



Gemeinde Mitterbach am Erlaufsee
Rechnungsabschluss 2025

Vorbericht

Gemeinde Mitterbach am Erlaufsee
Bezirk Lilienfeld
PLZ 3224
Hauptstr. 14



Gemeinde Mitterbach am Erlaufsee

GemNr.: 31408

Verwaltungsbezirk: Lilienfeld
Land: Niederösterreich


Einwohnerzahl: 482

Fläche: 67,28 km²

Rechnungsabschluss

für das

Haushaltsjahr 2025



Erstellung des Rechnungsabschlusses

1. Der Rechnungsabschluss ist durch den Bürgermeister zu erstellen und umfasst den Kassenabschluss, den Ergebnishaushalt, den Finanzierungshaushalt und die Vermögensrechnung.
2. Als Stichtag für die Erstellung des Rechnungsabschlusses gilt der 15.2. eines jeden Jahres.
3. Kundmachung über die Auflage des Rechnungsabschlusses im Gemeindeamt durch zwei Wochen zur öffentlichen Einsicht und zur Entgegennahme von Stellungnahmen dazu, die von Gemeindemitgliedern innerhalb der Auflagefrist eingebracht werden.
4. Nachweisliche Einladung aller Gemeinderatsmitglieder zur öffentlichen Sitzung, welche spätestens drei Monate nach Ablauf des Haushaltsjahres zu erfolgen hat, zwecks Vorlage des Rechnungsabschlusses samt Anlagen und Stellungnahmen.
5. Genehmigung des Rechnungsabschlusses durch den Gemeinderat nach Prüfung der von Gemeindemitgliedern dazu etwa eingebrachten Erinnerungen. Zu einem gültigen Beschluss ist die einfache Mehrheit der in beschlussfähiger Anzahl anwesenden Mitglieder des Gemeinderates erforderlich.
6. Niederschrift über die Beratung und Beschlussfassung
7. Innerhalb von vier Monaten nach Abschluss des Haushaltsjahres Vorlage des Rechnungsabschlusses samt allen Anlagen an die Aufsichtsbehörde in einer Ausfertigung (von Gemeinden mit mehr als 5.000 Einwohnern in zwei Ausfertigungen). Mitvorzulegen sind Stellungnahmen, wenn solche eingebracht wurden.



Abschrift der öffentlichen Kundmachung


Der Entwurf des Rechnungsabschlusses 2025 liegt durch 2 Wochen in der Zeit
vom 04.03.2026 bis 18.03.2026 während der Amtsstunden
beim Gemeindeamt zur öffentlichen Einsicht auf.

Während dieser Zeit können Stellungnahmen dazu beim Gemeindeamt
Schriftlich eingebracht werden.

Die öffentliche Sitzung des Gemeinderates über den Haushaltsbeschluss und Voranschlag
findet am 26.03.2025 um 19:30 Uhr
in Hauptstrasse 14, 3224 Mitterbach, im Sitzungssaal statt.

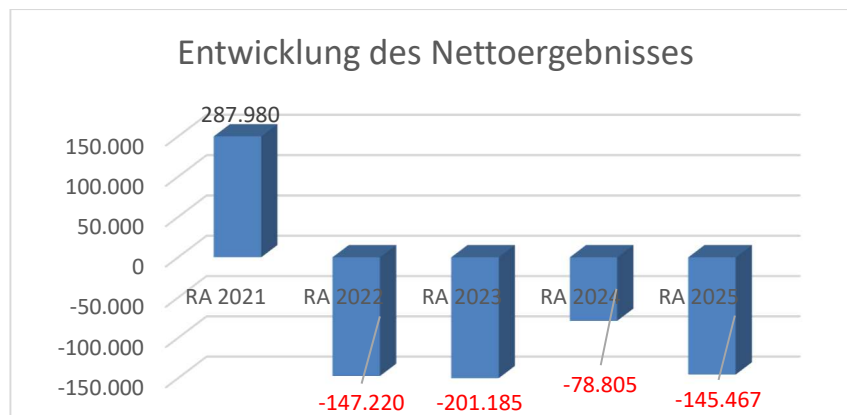
Angeschlagen am: _____

Abgenommen am: _____



Vorbericht zum Rechnungsabschluss 2025 gemäß § 3 der NÖ Gemeindehaushaltsverordnung (NÖ GHVO)

Entwicklung des Nettoergebnisses

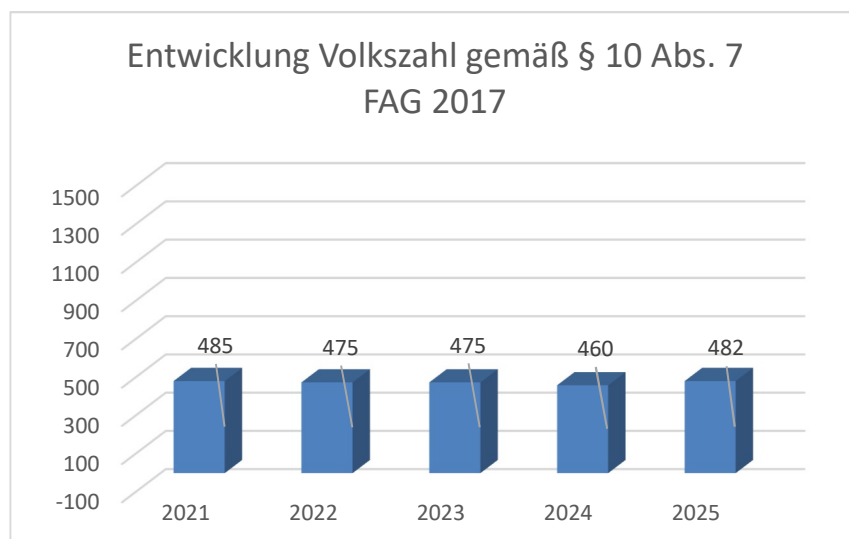



Begründung:

Die Gemeinde Mitterbach ist eine Sanierungsgemeinde (beschlossenes Sanierungskonzept des Gemeinderates vom 12. Oktober 2001) ein positives Nettoergebnis ist daher ohne erhöhte BZ nicht möglich! Das Nettoergebnis ist ohne Berücksichtigung des Haushaltspotentiales dargestellt.

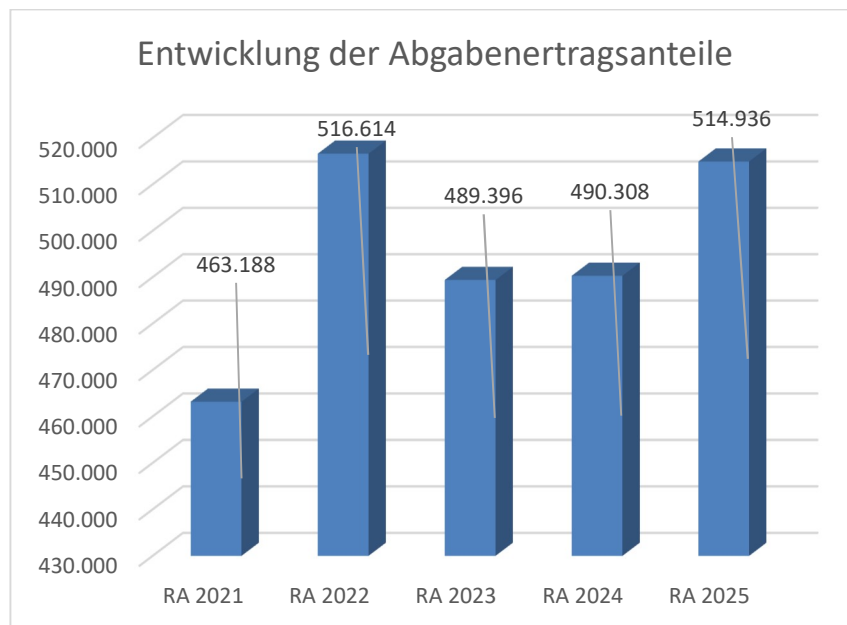


Entwicklung der Volkszahl gemäß § 10 Abs. 7 FAG 2017, BGBl. I Nr. 116/2016 in der Fassung BGBl. I Nr. 106/2018





Entwicklung der Abgabenertragsanteile

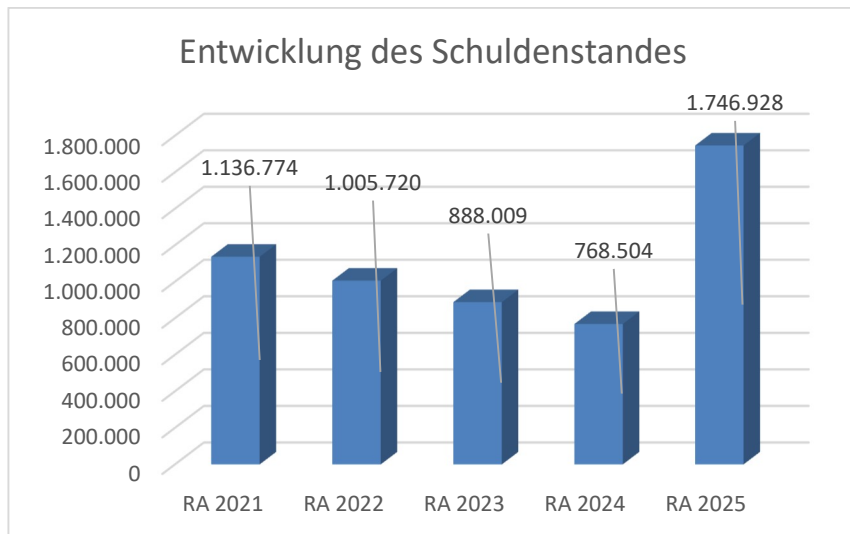


Begründung:

Da die Volkszahl in Mitterbach stagniert bzw. leicht sinkt, ist, in Abhängigkeit vom Finanzausgleich, mit keinen großen Veränderungen bei der Zuweisung der Abgabenertragsanteile zu rechnen.



Entwicklung des Schuldenstandes



Begründung:

Da 2025 das Darlehen in der Höhe von 1.000.000,00 für den Schulcampus Mariazell aufgenommen werden musste und ebenso ein Darlehen für die Erneuerung der Wasserleitung aufzunehmen war, ist der Schuldenstand 2025 stark angestiegen.

Entwicklung der Rücklagen mit und ohne Zahlungsmittelreserve

Begründung:

Die Gemeinde Mitterbach ist eine Sanierungsgemeinde (beschlossenes Sanierungskonzept des Gemeinderates vom 12. Oktober 2001). Aus diesem Grund war es 2025 nicht möglich, Rücklagen zu bilden

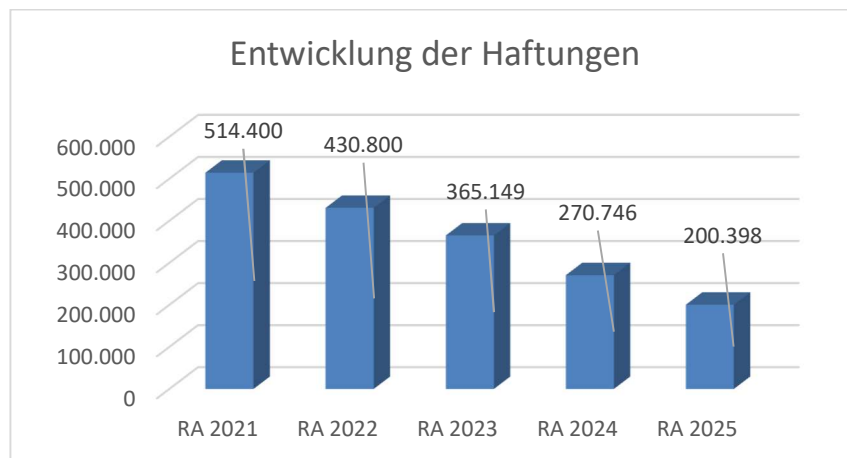


Entwicklung der Leasingverpflichtungen

Begründung:

Die Gemeinde Mitterbach ist in den letzten Jahren keine Leasingverpflichtungen eingegangen.

Entwicklung der Haftungen

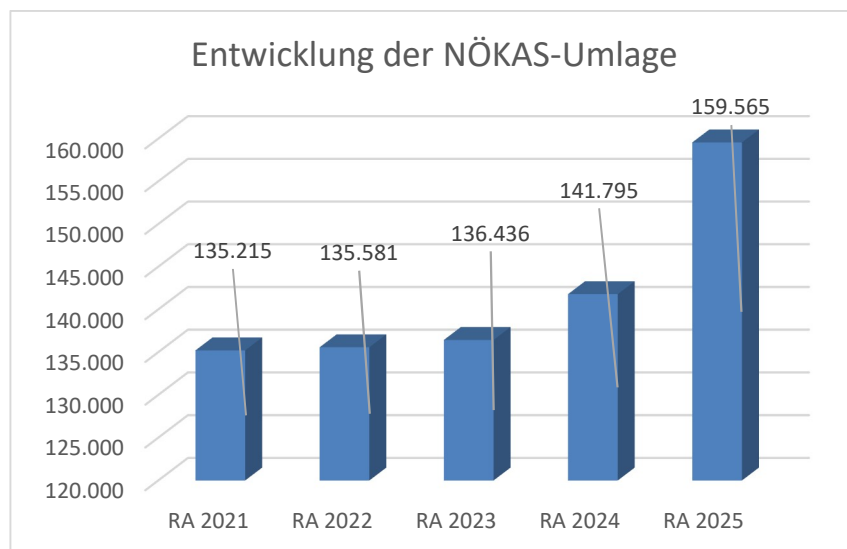


Begründung:

Die Gemeinde Mitterbach hat Haftungen beim Abwasserverband Mariazellerland übernommen.



Entwicklung der NÖKAS-Umlage

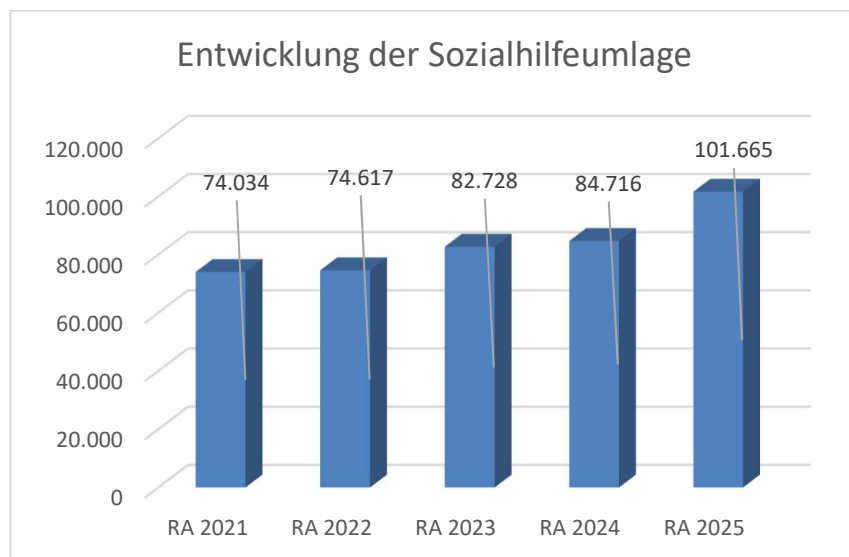


Begründung:

Die Gemeinde Mitterbach hat monatliche Beiträge, welche von den Ertragsanteilen einbehalten werden, an den NÖ Krankenanstaltensprengel zu leisten. Berechnungsgrundlage sind Volkszahl und Finanzkraft.



Entwicklung der Sozialhilfeumlage



Begründung:

Die Leistungen für die Sozialhilfeumlage werden von der Landesregierung auf die einzelnen Gemeinden mittels ihrer Finanzkraft aufgeteilt und bei den Ertragsanteilen einbehalten.



A) Gemeindesteuern

- | | |
|---|-----------------------------------|
| – Grundsteuer A v. Inland- u. forstw. Betrieben | 500 v. H. d. Bemessungsgrundlage |
| – Grundsteuer B v. Grundstücken | 500 v. H. d. Bemessungsgrundlage |
| – Kommunalsteuer | 3 v. H. d. Bemessungsgrundlage |
| – Hundeabgabe | |
| a) Nutzhunde | 6,54 € |
| b) alle übrigen Hunde | 25,00 € |
| c) alle Hunde mit Gefährdungspotenzial | 65,40 € |
| – Abfallwirtschaftsabgabe laut Verordnung des Gemeinderates vom | 23.03.2023 |
| – Aufschließungsabgabe Einheitssatz | 540,00 € |
| – Interessentenbeitrag A | 2.3000 v. T. d. Bemess. grundlage |
| – Interessentenbeitrag B | 1.9000 v. T. d. Bemess. grundlage |
| – Interessentenbeitrag C | 1.5000 v. T. d. Bemess. grundlage |
| – Interessentenbeitrag D | 1.1000 v. T. d. Bemess. grundlage |

B) Gebühren

- | | |
|---|------------|
| – Kanalgebühren laut Kanalabgabeordnung vom | 29.09.2015 |
| – Wasserversorgungsabgaben und Wassergeb. laut Wasserabgabenordnung vom | 17.09.2020 |
| – Friedhofsgebühren laut Friedhofsgebührenordnung vom | |
| – Abfallwirtschaftsgebühren laut Abfallwirtschaftsverordnung vom | 23.03.2023 |

C) Sonstige Abgaben

D) Privatrechtliche Entgelte

Nachweis der liquiden Mittel (Kassenbestand)

Rechnungsabschluss 2025

Gemeinde Mitterbach am Erlaufsee

Nachweis der liquiden Mittel (Kassenbestand)

ZW	Code	Konto	Bezeichnung	IBAN	Stand 31.12.2024	Einzahlungen 2025	Auszahlungen 2025	Stand 31.12.2025	Auszug Nr.	Datum
3	1151	200003	Bar		364,09	11.634,45	11.576,64	421,90		
			Bar		364,09	11.634,45	11.576,64	421,90		
4	1151	210004	Raiba Mariazellerland	AT56 3812 9000 0020 1715	13.950,60	2.123.574,74	2.126.880,07	10.645,27		
6	1151	210005	Steierm.Bank u.Sparkassen	AT02 2081 5192 0000 2202	34.852,52	770.707,00	806.005,50	-445,98		
			Bankkonto		48.803,12	2.894.281,74	2.932.885,57	10.199,29		
2	1151	906002	Verrechnung		0,00	882.974,87	882.974,87	0,00		
			Verrechnung		0,00	882.974,87	882.974,87	0,00		
			Gesamtsumme		49.167,21	3.788.891,06	3.827.437,08	10.621,19		

			Stand 31.12.2024	Stand 31.12.2025	Veränderung
1151	Kassa, Bankguthaben, Schecks		49.167,21	10.621,19	-38.546,02
B.III	Gesamtsumme liquide Mittel		49.167,21	10.621,19	-38.546,02

Der vorliegende Rechnungsabschluss enthält alle im Rechnungszeitraum erfolgten Gebarungen. Er stimmt mit den Belegen und Aufzeichnungen in den Rechnungsbüchern überein. Die ausgewiesenen buchmäßigen Bestände stimmen mit den tatsächlich vorhandenen Bargeldbeständen und Bankbeständen überein.

Der Bürgermeister

Kassenverwalter

Thomas Teubenbacher

Daniela Digruber-Koiser

Der vorliegende Rechnungsabschluss wurde vom Prüfungsausschuss überprüft. Er ist sachlich und rechnerisch richtig.

Obmann Prüfungsausschuss

Mitglieder Prüfungsausschuss

Andreas Pomberger

.

Ergebnishaushalt Gesamt 1. Ebene (Anlage 1a)
- interne Vergütungen enthalten

MVAG	Mittelverwendungs- und aufbringungsgruppen (1. Ebene)	RA 2025	VA 2025	RA - VA
211	Erträge aus der operativen Verwaltungstätigkeit	1.156.273,39	2.160.700,00	-1.004.426,61
212	Erträge aus Transfers	549.833,33	643.300,00	-93.466,67
213	Finanzerträge	218,93	100,00	118,93
21	Summe Erträge	1.706.325,65	2.804.100,00	-1.097.774,35
221	Personalaufwand	386.772,12	406.600,00	-19.827,88
222	Sachaufwand	872.875,22	1.890.400,00	-1.017.524,78
223	Transferaufwand	543.722,52	1.572.200,00	-1.028.477,48
224	Finanzaufwand	48.423,53	43.000,00	5.423,53
22	Summe Aufwendungen	1.851.793,39	3.912.200,00	-2.060.406,61
SA0	Saldo (0) Nettoergebnis (21 - 22)	-145.467,74	-1.108.100,00	962.632,26
230	Entnahmen von Haushaltsrücklagen	98.622,51		98.622,51
240	Zuweisungen an Haushaltsrücklagen			
SA01	Saldo (01) Haushaltsrücklagen (230 - 240)	98.622,51	0,00	98.622,51
SA00	Saldo (00) Nettoergebnis nach Haushaltsrücklagen (Saldo 0 + Saldo 01)	-46.845,23	-1.108.100,00	1.061.254,77

Finanzierungshaushalt Gesamt 1. Ebene (Anlage 1b)
- interne Vergütungen enthalten

MVAG	Mittelverwendungs- und aufbringungsgruppen (1. Ebene)	RA 2025	VA 2025	RA - VA
OPERATIVE GEBARUNG				
311	Einzahlungen aus operativer Verwaltungstätigkeit	1.119.231,16	1.126.600,00	-7.368,84
312	Einzahlungen aus Transfers	489.839,07	582.800,00	-92.960,93
313	Einzahlungen aus Finanzerträgen	218,93	100,00	118,93
31	Summe Einzahlungen operative Gebarung	1.609.289,16	1.709.500,00	-100.210,84
321	Auszahlungen aus Personalaufwand	385.090,12	391.800,00	-6.709,88
322	Auszahlungen aus Sachaufwand	564.146,81	600.000,00	-35.853,19
323	Auszahlungen aus Transfers	543.619,63	563.600,00	-19.980,37
324	Auszahlungen aus Finanzaufwand	48.423,53	43.000,00	5.423,53
32	Summe Auszahlungen operative Gebarung	1.541.280,09	1.598.400,00	-57.119,91
SA1	Saldo (1) Geldfluss aus der operativen Gebarung (31 – 32)	68.009,07	111.100,00	-43.090,93
INVESTIVE GEBARUNG				
331	Einzahlungen aus der Investitionstätigkeit			
332	Einzahlungen aus der Rückzahlung von Darlehen sowie gewährten Vorschüssen			
333	Einzahlungen aus Kapitaltransfers	63.500,69	80.500,00	-16.999,31
33	Summe Einzahlungen investive Gebarung	63.500,69	80.500,00	-16.999,31
341	Auszahlungen aus der Investitionstätigkeit	1.129.435,47	256.000,00	873.435,47
342	Auszahlungen aus der Gewährung von Darlehen sowie gewährten Vorschüssen			
343	Auszahlungen aus Kapitaltransfers		1.008.600,00	-1.008.600,00
34	Summe Auszahlungen investive Gebarung	1.129.435,47	1.264.600,00	-135.164,53
SA2	Saldo (2) Geldfluss aus der investiven Gebarung (33 – 34)	-1.065.934,78	-1.184.100,00	118.165,22
SA3	Saldo (3) Nettofinanzierungssaldo (Saldo 1 + Saldo 2)	-997.925,71	-1.073.000,00	75.074,29

MVAG	Mittelverwendungs- und aufbringungsgruppen (1. Ebene)	RA 2025	VA 2025	RA - VA
FINANZIERUNGSTÄTIGKEIT				
351	Einzahlungen aus der Aufnahme von Finanzschulden	1.095.000,00	1.215.000,00	-120.000,00
353	Einzahlungen infolge eines Kapitaltausches bei derivativen Finanzinstrumenten mit Grundgeschäft			
355	Einzahlungen aus dem Abgang von Finanzinstrumenten			
35	Summe Einzahlungen aus der Finanzierungstätigkeit	1.095.000,00	1.215.000,00	-120.000,00
361	Auszahlungen aus der Tilgung von Finanzschulden	116.576,25	142.000,00	-25.423,75
363	Auszahlungen infolge eines Kapitaltausches bei derivativen Finanzinstrumenten mit Grundgeschäft			
365	Auszahlungen für den Erwerb von Finanzinstrumenten			
36	Summe Auszahlungen aus der Finanzierungstätigkeit	116.576,25	142.000,00	-25.423,75
SA4	Saldo (4) Geldfluss aus der Finanzierungstätigkeit (35 – 36)	978.423,75	1.073.000,00	-94.576,25
SA5	Saldo (5) Geldfluss aus der voranschlagswirksamen Gebarung (Saldo 3 + Saldo 4)	-19.501,96	0,00	-19.501,96
411	Einzahlungen aus nicht voranschlagswirksamen Forderungen	361.920,96		
412	Einzahlungen aus nicht voranschlagswirksamen Verbindlichkeiten	659.180,25		
413 ¹	Einzahlungen aus der Aufnahme von zur Kassenstärkung eingegangenen Geldverbindlichkeiten (Barvorlagen)	0,00		
41	Summe Einzahlungen aus der nicht voranschlagswirksamen Gebarung	1.021.101,21		
421	Auszahlungen aus nicht voranschlagswirksamen Forderungen	382.119,35		
422	Auszahlungen aus nicht voranschlagswirksamen Verbindlichkeiten	658.025,92		
423 ²	Auszahlungen zur Tilgung von zur Kassenstärkung eingegangenen Geldverbindlichkeiten (Barvorlagen)	0,00		
42	Summe Auszahlungen aus der nicht voranschlagswirksamen Gebarung	1.040.145,27		
SA6 ²	Saldo (6) Geldfluss aus der nicht voranschlagswirksamen Gebarung (41 - 42)	-19.044,06		
SA7 ²	Saldo (7) Veränderung an Zahlungsmitteln (Saldo 5 + Saldo 6)	-38.546,02		
Verprobung	Veränderung der Summe der Zahlungsmittel (C - D) - (A - B)	-38.546,02		
A	Anfangsbestand liquide Mittel (115 zum 31.12.2024)	49.167,21		
B	Anfangsbestand kurzfristige Finanzschulden aus überzogenen Konten bei Kreditinstituten (1511/UK 21 zum 31.12.2024)	0,00		
C	Endbestand liquide Mittel (115 zum 31.12.2025)	10.621,19		
D	Endbestand kurzfristige Finanzschulden aus überzogenen Konten bei Kreditinstituten (1511/UK 21 zum 31.12.2025)	0,00		
	*) davon Zahlungsmittelreserven (1152 zum 31.12.2025)			

1) Die Summen der MVAG 413 und 423 ergeben am Jahresende nur dann null, sofern die zur Kassenstärkung eingegangenen Geldverbindlichkeiten (Barvorlagen) innerhalb desselben Finanzjahres getilgt wurden. Eine Differenz zw. Ein- und Auszahlungen (MVAG 4130 bzw. 4230) kann nur deshalb entstehen, weil eine Tilgung nicht innerhalb desselben Finanzjahres erfolgt ist. Die nicht innerhalb desselben Finanzjahres getilgten Kassenstärker sind als Finanzschulden auf die entsprechenden Konten bzw. Gruppen in der Vermögensrechnung umzubuchen.

2) Der Geldfluss aus der nicht voranschlagswirksamen Gebarung (SA6) und die Veränderung an Zahlungsmitteln (SA7) werden im Rechnungsabschluss in den Detailnachweisen und Bereichsbudgets nicht ausgewiesen, sondern nur auf Ebene des Gesamthaushalts.

Ergebnishaushalt Gesamt 1. und 2. Ebene (Anlage 1a)
- interne Vergütungen enthalten

MVAG	Mittelverwendungs- und aufbringungsgruppen (1. und 2. Ebene)	RA 2025	VA 2025	RA - VA
211	Erträge aus der operativen Verwaltungstätigkeit	1.156.273,39	2.160.700,00	-1.004.426,61
2111	Erträge aus eigenen Abgaben	200.358,25	211.700,00	-11.341,75
2112	Erträge aus Ertragsanteilen	514.935,80	507.000,00	7.935,80
2113	Erträge aus Gebühren	304.622,64	306.300,00	-1.677,36
2114	Erträge aus Leistungen	25.719,96	31.400,00	-5.680,04
2115	Erträge aus Besitz und wirtschaftlicher Tätigkeit	55.713,82	50.300,00	5.413,82
2116	Erträge aus Veräußerung und sonstige Erträge	54.922,92	1.043.300,00	-988.377,08
2117	Nicht finanzierungswirksame operative Erträge		10.700,00	-10.700,00
212	Erträge aus Transfers	549.833,33	643.300,00	-93.466,67
2121	Transferertrag von Trägern des öffentlichen Rechts	489.799,07	582.300,00	-92.500,93
2122	Transferertrag von Beteiligungen			
2123	Transferertrag von Unternehmen (mit Finanzunternehmen)			
2124	Transferertrag von Haushalten und Organisationen ohne Erwerbscharakter	40,00	500,00	-460,00
2125	Transferertrag vom Ausland			
2126	Investitions- und Tilgungszuschüsse zwischen Unternehmungen und Betrieben der Gebietskörperschaft und der Gebietskörperschaft			
2127	Nicht finanzierungswirksamer Transferertrag	59.994,26	60.500,00	-505,74
213	Finanzerträge	218,93	100,00	118,93
2131	Erträge aus Zinsen	218,93	100,00	118,93
2132	Erträge aus Zinsen aus derivativen Finanzinstrumenten mit und ohne Grundgeschäft			
2133	Erträge aus Gewinnentnahmen von marktbestimmten Betrieben			
2134	Sonstige Finanzerträge			
2135	Erträge aus Dividenden/Gewinnausschüttungen			
2136	Sonstige nicht finanzierungswirksame Finanzerträge			
21	Summe Erträge	1.706.325,65	2.804.100,00	-1.097.774,35
221	Personalaufwand	386.772,12	406.600,00	-19.827,88
2211	Personalaufwand (Bezüge, Nebengebühren, Mehrleistungen)	313.664,44	319.700,00	-6.035,56
2212	Gesetzlicher und freiwilliger Sozialaufwand	71.425,68	72.100,00	-674,32
2213	Sonstiger Personalaufwand			
2214	Nicht finanzierungswirksamer Personalaufwand	1.682,00	14.800,00	-13.118,00
222	Sachaufwand	872.875,22	1.890.400,00	-1.017.524,78
2221	Gebrauchs- und Verbrauchsgüter, Handelswaren	50.047,39	57.400,00	-7.352,61
2222	Verwaltungs- und Betriebsaufwand	92.007,66	95.100,00	-3.092,34
2223	Leasing- und Mietaufwand	24.540,93	24.800,00	-259,07
2224	Instandhaltung	99.686,05	93.800,00	5.886,05
2225	Sonstiger Sachaufwand	341.785,06	1.352.300,00	-1.010.514,94
2226	Nicht finanzierungswirksamer Sachaufwand	264.808,13	267.000,00	-2.191,87

MVAG	Mittelverwendungs- und aufbringungsgruppen (1. und 2. Ebene)	RA 2025	VA 2025	RA - VA
223	Transferaufwand	543.722,52	1.572.200,00	-1.028.477,48
2231	Transferaufwand an Träger des öffentlichen Rechts	342.454,12	1.348.300,00	-1.005.845,88
2232	Transferaufwand an Beteiligungen			
2233	Transferaufwand an Unternehmen (mit Finanzunternehmen)	188.971,74	208.800,00	-19.828,26
2234	Transferaufwand an Haushalte und Organisationen ohne Erwerbscharakter	12.296,66	15.100,00	-2.803,34
2235	Transferaufwand an das Ausland			
2236	Investitions- und Tilgungszuschüsse zwischen Unternehmungen und Betrieben der Gebietskörperschaft und der Gebietskörperschaft			
2237	Nicht finanzierungswirksamer Transferaufwand			
224	Finanzaufwand	48.423,53	43.000,00	5.423,53
2241	Aufwendungen für Zinsen	44.589,88	40.700,00	3.889,88
2242	Zinsen und sonstige Aufwendungen aus derivativen Finanzinstrumenten mit und ohne Grundgeschäft			
2243	Gewinnentnahmen von Unternehmungen und marktbestimmten Betrieben der Gebietskörperschaft (innerhalb der Gebietskörperschaft)			
2244	Sonstiger Finanzaufwand	3.833,65	2.300,00	1.533,65
2245	Nicht finanzierungswirksamer Finanzaufwand			
22	Summe Aufwendungen	1.851.793,39	3.912.200,00	-2.060.406,61
SA0	Saldo (0) Nettoergebnis (21 - 22)	-145.467,74	-1.108.100,00	962.632,26
230	Entnahmen von Haushaltsrücklagen	98.622,51	0,00	98.622,51
2301	Entnahmen von Haushaltsrücklagen	98.622,51		98.622,51
240	Zuweisungen an Haushaltsrücklagen	0,00	0,00	0,00
2401	Zuweisungen an Haushaltsrücklagen			
SA01	Saldo (01) Haushaltsrücklagen (230 - 240)	98.622,51	0,00	98.622,51
SA00	Saldo (00) Nettoergebnis nach Haushaltsrücklagen (Saldo 0 + Saldo 01)	-46.845,23	-1.108.100,00	1.061.254,77

Finanzierungshaushalt Gesamt 1. und 2. Ebene (Anlage 1b)
- interne Vergütungen enthalten

MVAG	Mittelverwendungs- und aufbringungsgruppen (1. und 2. Ebene)	RA 2025	VA 2025	RA - VA
311	Einzahlungen aus operativer Verwaltungstätigkeit	1.119.231,16	1.126.600,00	-7.368,84
3111	Einzahlungen aus eigenen Abgaben	200.370,98	211.700,00	-11.329,02
3112	Einzahlungen aus Ertragsanteilen	514.935,80	507.000,00	7.935,80
3113	Einzahlungen aus Gebühren	307.368,06	306.300,00	1.068,06
3114	Einzahlungen aus Leistungen	25.794,78	31.400,00	-5.605,22
3115	Einzahlungen aus Besitz und wirtschaftlicher Tätigkeit	55.865,01	50.300,00	5.565,01
3116	Einzahlungen aus Veräußerung von geringwertigen Wirtschaftsgütern (GWG) und sonstige Einzahlungen	14.896,53	19.900,00	-5.003,47
312	Einzahlungen aus Transfers	489.839,07	582.800,00	-92.960,93
3121	Transferzahlungen von Trägern des öffentlichen Rechts	489.799,07	582.300,00	-92.500,93
3122	Transferzahlungen von Beteiligungen			
3123	Transferzahlungen von Unternehmen (inkl. Finanzunternehmen)			
3124	Transferzahlungen von Haushalten und Organisationen ohne Erwerbscharakter	40,00	500,00	-460,00
3125	Transferzahlungen vom Ausland			
3126	Investitions- und Tilgungszuschüsse zwischen Unternehmungen und Betrieben der Gebietskörperschaft und der Gebietskörperschaft			
313	Einzahlungen aus Finanzerträgen	218,93	100,00	118,93
3131	Einzahlungen aus Zinserträgen	218,93	100,00	118,93
3132	Einzahlungen aus Zinsen aus derivativen Finanzinstrumenten mit und ohne Grundgeschäft			
3133	Einzahlungen aus Gewinnentnahmen von marktbestimmten Betrieben			
3134	Sonstige Einzahlungen aus Finanzerträgen			
3135	Einzahlungen aus Dividenden/Gewinnausschüttungen			
31	Summe Einzahlungen operative Gebarung	1.609.289,16	1.709.500,00	-100.210,84
321	Auszahlungen aus Personalaufwand	385.090,12	391.800,00	-6.709,88
3211	Auszahlungen für Personalaufwand (Bezüge, Nebengebühren, und Mehrleistungsvergütungen)	313.664,44	319.700,00	-6.035,56
3212	Auszahlungen für gesetzliche und freiwillige Sozialaufwendungen	71.425,68	72.100,00	-674,32
3213	Auszahlungen aus sonstigem Personalaufwand			
322	Auszahlungen aus Sachaufwand	564.146,81	600.000,00	-35.853,19
3221	Auszahlungen für Gebrauchs- und Verbrauchsgüter, Handelswaren	50.642,85	57.400,00	-6.757,15
3222	Auszahlungen für Verwaltungs- und Betriebsaufwand	90.763,30	95.100,00	-4.336,70
3223	Auszahlungen für Leasing- und Mietaufwand	24.540,93	24.800,00	-259,07
3224	Auszahlungen für Instandhaltung	94.832,53	93.800,00	1.032,53
3225	Sonstige Auszahlungen aus Sachaufwand	303.367,20	328.900,00	-25.532,80
3226	Auszahlungen aus der Inanspruchnahme von Haftungen			
323	Auszahlungen aus Transfers	543.619,63	563.600,00	-19.980,37
3231	Transferzahlungen an Träger des öffentlichen Rechts	342.454,12	339.700,00	2.754,12
3232	Transferzahlungen an Beteiligungen			

MVAG	Mittelverwendungs- und aufbringungsgruppen (1. und 2. Ebene)	RA 2025	VA 2025	RA - VA
3233	Transferzahlungen an Unternehmen (inkl. Finanzunternehmen)	188.868,85	208.800,00	-19.931,15
3234	Transferzahlungen an Haushalte und Organisationen ohne Erwerbscharakter	12.296,66	15.100,00	-2.803,34
3235	Transferzahlungen an das Ausland			
3236	Investitions- und Tilgungszuschüsse zwischen Unternehmungen und Betrieben der Gebietskörperschaft und der Gebietskörperschaft			
324	Auszahlungen aus Finanzaufwand	48.423,53	43.000,00	5.423,53
3241	Auszahlungen für Zinsen	44.589,88	40.700,00	3.889,88
3242	Auszahlungen für Zinsen aus derivativen Finanzinstrumenten mit und ohne Grundgeschäft			
3243	Auszahlungen aus Gewinnentnahmen von marktbestimmten Betrieben			
3244	Sonstige Auszahlungen aus Finanzaufwendungen	3.833,65	2.300,00	1.533,65
32	Summe Auszahlungen operative Gebarung	1.541.280,09	1.598.400,00	-57.119,91
SA1	Saldo (1) Geldfluss aus der operativen Gebarung (31 – 32)	68.009,07	111.100,00	-43.090,93
331	Einzahlungen aus der Investitionstätigkeit	0,00	0,00	0,00
3311	Einzahlungen aus der Veräußerung von immateriellem Vermögen			
3312	Einzahlungen aus der Veräußerung von Grundstücken und Grundstückeinrichtungen			
3313	Einzahlungen aus der Veräußerung von Gebäuden und Bauten			
3314	Einzahlungen aus der Veräußerung von technischen Anlagen, Fahrzeugen und Maschinen			
3315	Einzahlungen aus der Veräußerung von Amts-, Betriebs- und Geschäftsausstattung			
3316	Einzahlungen aus der Veräußerung von Kulturgütern			
3317	Einzahlungen aus der Veräußerung von Beteiligungen			
3318	Einzahlungen aus der Veräußerung von kofinanzierten Schutzbauten			
332	Einzahlungen aus der Rückzahlung von Darlehen sowie gewährten Vorschüssen	0,00	0,00	0,00
3321	Einzahlungen aus Darlehen an Träger des öffentlichen Rechts			
3322	Einzahlungen aus Darlehen an Beteiligungen			
3323	Einzahlungen aus Darlehen an Unternehmen und Haushalte			
3325	Einzahlungen aus Vorschüssen und Anzahlungen			
333	Einzahlungen aus Kapitaltransfers	63.500,69	80.500,00	-16.999,31
3331	Kapitaltransferzahlungen von Trägern des öffentlichen Rechts	63.500,69	70.500,00	-6.999,31
3332	Kapitaltransferzahlungen von Beteiligungen			
3333	Kapitaltransferzahlungen von Unternehmen			
3334	Kapitaltransferzahlungen von Haushalten und Organisationen ohne Erwerbscharakter		10.000,00	-10.000,00
3335	Kapitaltransferzahlungen vom Ausland			
33	Summe Einzahlungen investive Gebarung	63.500,69	80.500,00	-16.999,31
341	Auszahlungen aus der Investitionstätigkeit	1.129.435,47	256.000,00	873.435,47
3411	Auszahlungen für den Erwerb von immateriellem Vermögen	1.025.819,23	3.000,00	1.022.819,23

MVAG	Mittelverwendungs- und aufbringungsgruppen (1. und 2. Ebene)	RA 2025	VA 2025	RA - VA
3412	Auszahlungen für den Erwerb von Grundstücken und Grundstückseinrichtungen	100.795,24	251.000,00	-150.204,76
3413	Auszahlungen für den Erwerb von Gebäuden und Bauten			
3414	Auszahlungen für den Erwerb von technischen Anlagen, Fahrzeugen und Maschinen	1.075,00	2.000,00	-925,00
3415	Auszahlungen für den Erwerb von Amts-, Betriebs- und Geschäftsausstattung	1.746,00		1.746,00
3416	Auszahlungen für den Erwerb von Kulturgütern			
3417	Auszahlungen für den Erwerb von Beteiligungen			
3418	Auszahlungen für den Erwerb von kofinanzierten Schutzbauten			
342	Auszahlungen aus der Gewährung von Darlehen sowie gewährten Vorschüssen	0,00	0,00	0,00
3421	Auszahlungen von Darlehen an Träger des öffentlichen Rechts			
3422	Auszahlungen von Darlehen an Beteiligungen			
3423	Auszahlungen von Darlehen an Unternehmen und Haushalte			
3425	Auszahlungen von Vorschüssen und Anzahlungen			
343	Auszahlungen aus Kapitaltransfers	0,00	1.008.600,00	-1.008.600,00
3431	Kapitaltransferzahlungen an Träger des öffentlichen Rechts		1.008.600,00	-1.008.600,00
3432	Kapitaltransferzahlungen an Beteiligungen			
3433	Kapitaltransferzahlungen an Unternehmen (Finanzunternehmen)			
3434	Kapitaltransferzahlungen an Haushalte und Organisationen ohne Erwerbscharakter			
3435	Kapitaltransferzahlungen an das Ausland			
34	Summe Auszahlungen investive Gebarung	1.129.435,47	1.264.600,00	-135.164,53
SA2	Saldo (2) Geldfluss aus der investiven Gebarung (33 – 34)	-1.065.934,78	-1.184.100,00	118.165,22
SA3	Saldo (3) Nettofinanzierungssaldo (Saldo 1 + Saldo 2)	-997.925,71	-1.073.000,00	75.074,29
351	Einzahlungen aus der Aufnahme von Finanzschulden	1.095.000,00	1.215.000,00	-120.000,00
3511	Einzahlungen aus empfangenen Darlehen von öffentlichen Körperschaften und Rechtsträgern			
3512	Einzahlungen aus empfangenen Darlehen von Beteiligungen			
3513	Einzahlungen aus empfangenen Darlehen von Unternehmen und privaten Haushalten			
3514	Einzahlungen aus Finanzschulden (Finanzunternehmen)	1.095.000,00	1.215.000,00	-120.000,00
3515	Einzahlungen aus Aufnahmen von Leasingverbindlichkeiten			
353	Einzahlungen infolge eines Kapitaltausches bei derivativen Finanzinstrumenten mit Grundgeschäft	0,00	0,00	0,00
3530	Einzahlungen infolge eines Kapitaltausches bei derivativen Finanzinstrumenten mit Grundgeschäft			
355	Einzahlungen aus dem Abgang von Finanzinstrumenten	0,00	0,00	0,00
3550	Einzahlungen aus dem Abgang von Finanzinstrumenten			
35	Summe Einzahlungen aus der Finanzierungstätigkeit	1.095.000,00	1.215.000,00	-120.000,00

MVAG	Mittelverwendungs- und aufbringungsgruppen (1. und 2. Ebene)	RA 2025	VA 2025	RA - VA
361	Auszahlungen aus der Tilgung von Finanzschulden	116.576,25	142.000,00	-25.423,75
3611	Auszahlungen aus empfangenen Darlehen von öffentlichen Körperschaften und Rechtsträgern			
3612	Auszahlungen aus empfangenen Darlehen von Beteiligungen			
3613	Auszahlungen aus empfangenen Darlehen von Unternehmen und privaten Haushalten			
3614	Auszahlungen aus Finanzschulden	116.576,25	142.000,00	-25.423,75
3615	Auszahlungen aus Rückzahlungen von Leasingverbindlichkeiten			
363	Auszahlungen infolge eines Kapitaltausches bei derivativen Finanzinstrumenten mit Grundgeschäft	0,00	0,00	0,00
3630	Auszahlungen infolge eines Kapitaltausches bei derivativen Finanzinstrumenten mit Grundgeschäft			
365	Auszahlungen für den Erwerb von Finanzinstrumenten	0,00	0,00	0,00
3650	Auszahlungen für den Erwerb von Finanzinstrumenten			
36	Summe Auszahlungen aus der Finanzierungstätigkeit	116.576,25	142.000,00	-25.423,75
SA4	Saldo (4) Geldfluss aus der Finanzierungstätigkeit (35 – 36)	978.423,75	1.073.000,00	-94.576,25
SA5	Saldo (5) Geldfluss aus der voranschlagswirksamen Gebarung (Saldo 3 + Saldo 4)	-19.501,96	0,00	-19.501,96
411	Einzahlungen aus nicht voranschlagswirksamen Forderungen	361.920,96		
4110	Einzahlungen aus nicht voranschlagswirksamen Forderungen	361.920,96		
412	Einzahlungen aus nicht voranschlagswirksamen Verbindlichkeiten	659.180,25		
4120	Einzahlungen aus nicht voranschlagswirksamen Verbindlichkeiten	659.180,25		
413¹	Einzahlungen aus der Aufnahme von zur Kassenstärkung eingegangenen Geldverbindlichkeiten (Barvorlagen)	0,00		
4130 ¹	Einzahlungen aus der Aufnahme von zur Kassenstärkung eingegangenen Geldverbindlichkeiten (Barvorlagen)			
41	Summe Einzahlungen aus der nicht voranschlagswirksamen Gebarung	1.021.101,21		
421	Auszahlungen aus nicht voranschlagswirksamen Forderungen	382.119,35		
4210	Auszahlungen aus nicht voranschlagswirksamen Forderungen	382.119,35		
422	Auszahlungen aus nicht voranschlagswirksamen Verbindlichkeiten	658.025,92		
4220	Auszahlungen aus nicht voranschlagswirksamen Verbindlichkeiten	658.025,92		
423²	Auszahlungen zur Tilgung von zur Kassenstärkung eingegangenen Geldverbindlichkeiten (Barvorlagen)	0,00		
4230 ²	Auszahlungen zur Tilgung von zur Kassenstärkung eingegangenen Geldverbindlichkeiten (Barvorlagen)			
42	Summe Auszahlungen aus der nicht voranschlagswirksamen Gebarung	1.040.145,27		
SA6²	Saldo (6) Geldfluss aus der nicht voranschlagswirksamen Gebarung (41 - 42)	-19.044,06		
SA7²	Saldo (7) Veränderung an Zahlungsmitteln (Saldo 5 + Saldo 6)	-38.546,02		

MVAG	Mittelverwendungs- und aufbringungsgruppen (1. und 2. Ebene)	RA 2025	VA 2025	RA - VA
Verprobung	Veränderung der Summe der Zahlungsmittel (C - D) - (A - B)	-38.546,02		
A	Anfangsbestand liquide Mittel (115 zum 31.12.2024)	49.167,21		
B	Anfangsbestand kurzfristige Finanzschulden aus überzogenen Konten bei Kreditinstituten (1511/UK 21 zum 31.12.2024)	0,00		
C	Endbestand liquide Mittel (115 zum 31.12.2025)	10.621,19		
D	Endbestand kurzfristige Finanzschulden aus überzogenen Konten bei Kreditinstituten (1511/UK 21 zum 31.12.2025)	0,00		
	*) davon Zahlungsmittelreserven (1152 zum 31.12.2025)			

1) Die Summen der MVAG 413 und 423 ergeben am Jahresende nur dann null, sofern die zur Kassenstärkung eingegangenen Geldverbindlichkeiten (Barvorlagen) innerhalb desselben Finanzjahres getilgt wurden. Eine Differenz zw. Ein- und Auszahlungen (MVAG 4130 bzw. 4230) kann nur deshalb entstehen, weil eine Tilgung nicht innerhalb desselben Finanzjahres erfolgt ist. Die nicht innerhalb desselben Finanzjahres getilgten Kassenstärker sind als Finanzschulden auf die entsprechenden Konten bzw. Gruppen in der Vermögensrechnung umzubuchen.

2) Der Geldfluss aus der nicht voranschlagswirksamen Gebarung (SA6) und die Veränderung an Zahlungsmitteln (SA7) werden im Rechnungsabschluss in den Detailnachweisen und Bereichsbudgets nicht ausgewiesen, sondern nur auf Ebene des Gesamthaushalts.

Vermögenshaushalt (Anlage 1c)

AKTIVA		Code	Endbestand 31.12.2024	Endbestand 31.12.2025	Veränderung
A	Langfristiges Vermögen	10	4.467.200,09	5.331.827,43	864.627,34
A.I	Immaterielle Vermögenswerte	101	4.450,50	1.030.269,73	1.025.819,23
A.I.1	Immaterielle Vermögenswerte	1010	4.450,50	1.030.269,73	1.025.819,23
A.II	Sachanlagen	102	4.462.749,59	4.301.557,70	-161.191,89
A.II.1	Grundstücke, Grundstückseinrichtungen und Infrastruktur	1021	1.035.610,40	950.130,52	-85.479,88
A.II.2	Gebäude und Bauten	1022	1.116.193,03	1.035.016,93	-81.176,10
A.II.3	Wasser- und Abwasserbauten und -anlagen	1023	2.104.569,67	2.130.256,45	25.686,78
A.II.4	Sonderanlagen	1024	96.514,79	96.016,25	-498,54
A.II.5	Technische Anlagen, Fahrzeuge und Maschinen	1025	100.136,32	82.462,99	-17.673,33
A.II.6	Amts-, Betriebs- und Geschäftsausstattung	1026	9.725,38	7.674,56	-2.050,82
A.II.7	Kulturgüter	1027	0,00	0,00	0,00
A.II.8	Geleistete Anzahlungen für Anlagen und Anlagen in Bau	1028	0,00	0,00	0,00
A.II.9	Kofinanzierte Schutzbauten	1029	0,00	0,00	0,00
A.III	Aktive Finanzinstrumente/Langfristiges Finanzvermögen	103	0,00	0,00	0,00
A.III.1	Bis zur Endfälligkeit gehaltene Finanzinstrumente	1031	0,00	0,00	0,00
A.III.2	Zur Veräußerung verfügbare Finanzinstrumente	1032	0,00	0,00	0,00
A.III.3	Partizipations- und Hybridkapital	1033	0,00	0,00	0,00
A.III.4	Derivative Finanzinstrumente ohne Grundgeschäft	1034	0,00	0,00	0,00
A.IV	Beteiligungen	104	0,00	0,00	0,00
A.IV.1	Beteiligungen an verbundenen Unternehmen	1041	0,00	0,00	0,00
A.IV.2	Beteiligungen an assoziierten Unternehmen	1042	0,00	0,00	0,00
A.IV.3	Sonstige Beteiligungen	1043	0,00	0,00	0,00
A.IV.4	Verwaltete Einrichtungen, die der Kontrolle unterliegen	1044	0,00	0,00	0,00
A.V	Langfristige Forderungen	106	0,00	0,00	0,00
A.V.1	Langfristige Forderungen aus Lieferungen und Leistungen	1061	0,00	0,00	0,00
A.V.2	Langfristige Forderungen aus gewährten Darlehen	1062	0,00	0,00	0,00
A.V.3	Sonstige langfristige Forderungen	1063	0,00	0,00	0,00

AKTIVA		Code	Endbestand 31.12.2024	Endbestand 31.12.2025	Veränderung
B	Kurzfristiges Vermögen	11	230.353,24	174.192,62	-56.160,62
B.I	Kurzfristige Forderungen	113	181.186,03	163.571,43	-17.614,60
B.I.1	Kurzfristige Forderungen aus Lieferungen und Leistungen	1131	165.201,26	130.293,49	-34.907,77
B.I.2	Kurzfristige Forderungen aus Abgaben	1132	12.701,46	9.668,73	-3.032,73
B.I.3	Sonstige kurzfristige Forderungen	1133	0,00	0,00	0,00
B.I.4	Sonstige kurzfristige Forderungen (nicht voranschlagswirksame Gebarung)	1134	3.283,31	23.609,21	20.325,90
B.II	Vorräte	114	0,00	0,00	0,00
B.II.1	Vorräte	1141	0,00	0,00	0,00
B.II.2	Gegebene Anzahlungen auf Vorräte	1142	0,00	0,00	0,00
B.III	Liquide Mittel	115	49.167,21	10.621,19	-38.546,02
B.III.1	Kassa, Bankguthaben, Schecks	1151	49.167,21	10.621,19	-38.546,02
B.III.2	Zahlungsmittelreserven	1152	0,00	0,00	0,00
B.IV	Aktive Finanzinstrumente/Kurzfristiges Finanzvermögen	116	0,00	0,00	0,00
B.IV.1	Aktive Finanzinstrumente/Kurzfristiges Finanzvermögen	1160	0,00	0,00	0,00
B.V	Aktive Rechnungsabgrenzung	117	0,00	0,00	0,00
B.V.1	Aktive Rechnungsabgrenzung	1170	0,00	0,00	0,00
Summe Aktiva (10 + 11)			4.697.553,33	5.506.020,05	808.466,72

PASSIVA		Code	Endbestand 31.12.2024	Endbestand 31.12.2025	Veränderung
C	Nettovermögen (Ausgleichsposten)	12	2.418.276,25	2.272.808,51	-145.467,74
C.I	Saldo der Eröffnungsbilanz	121	2.443.716,57	2.443.716,57	0,00
C.I.1	Saldo der Eröffnungsbilanz	1210	2.443.716,57	2.443.716,57	0,00
C.II	Kumuliertes Nettoergebnis	122	-25.440,32	-72.285,55	-46.845,23
C.II.1	Kumuliertes Nettoergebnis	1220	-25.440,32	-72.285,55	-46.845,23
C.III	Haushaltsrücklagen	123	0,00	-98.622,51	-98.622,51
C.III.1	Haushaltsrücklagen	1230	0,00	-98.622,51	-98.622,51
C.IV	Neubewertungsrücklagen	124	0,00	0,00	0,00
C.IV.1	Neubewertungsrücklagen	1240	0,00	0,00	0,00
C.V	Fremdwährungsumrechnungsrücklagen	125	0,00	0,00	0,00
C.V.1	Fremdwährungsumrechnungsrücklagen	1250	0,00	0,00	0,00
D	Sonderposten Investitionszuschüsse (Kapitaltransfers)	13	1.401.453,74	1.369.531,13	-31.922,61
D.I	Investitionszuschüsse	131	1.401.453,74	1.369.531,13	-31.922,61
D.I.1	Investitionszuschüsse von Trägern öffentlichen Rechts	1311	784.054,28	773.741,89	-10.312,39
D.I.2	Investitionszuschüsse von Beteiligungen	1312	0,00	0,00	0,00
D.I.3	Investitionszuschüsse von Übrigen	1313	617.399,46	595.789,24	-21.610,22
E	Langfristige Fremdmittel	14	820.989,19	1.801.094,94	980.105,75
E.I	Langfristige Finanzschulden, netto	141	768.504,19	1.746.927,94	978.423,75
E.I.1	Langfristige Finanzschulden	1411	768.504,19	1.746.927,94	978.423,75
E.I.2	Langfristige Forderungen aus derivativen Finanzinstrumenten mit Grundgeschäft	1412	0,00	0,00	0,00
E.I.3	Langfristige Verbindlichkeiten aus derivativen Finanzinstrumenten mit Grundgeschäft	1413	0,00	0,00	0,00
E.II	Langfristige Verbindlichkeiten	142	0,00	0,00	0,00
E.II.1	Langfristige Verbindlichkeiten aus Lieferungen und Leistungen	1421	0,00	0,00	0,00
E.II.2	Leasingverbindlichkeiten	1422	0,00	0,00	0,00
E.II.3	Sonstige langfristige Verbindlichkeiten	1423	0,00	0,00	0,00

PASSIVA		Code	Endbestand 31.12.2024	Endbestand 31.12.2025	Veränderung
E.III	Langfristige Rückstellungen	143	52.485,00	54.167,00	1.682,00
E.III.1	Rückstellungen für Abfertigungen	1431	16.848,00	22.113,00	5.265,00
E.III.2	Rückstellungen für Jubiläumszuwendungen	1432	35.637,00	32.054,00	-3.583,00
E.III.3	Rückstellungen für Haftungen	1433	0,00	0,00	0,00
E.III.4	Rückstellungen für Sanierungen von Altlasten	1434	0,00	0,00	0,00
E.III.5	Rückstellungen für Pensionen	1435	0,00	0,00	0,00
E.III.6	Sonstige langfristige Rückstellungen	1436	0,00	0,00	0,00
F	Kurzfristige Fremdmittel	15	56.834,15	62.585,47	5.751,32
F.I	Kurzfristige Finanzschulden, netto	151	0,00	0,00	0,00
F.I.1	Kurzfristige Finanzschulden	1511	0,00	0,00	0,00
F.I.2	Kurzfristige Forderungen aus derivativen Finanzinstrumenten mit Grundgeschäft	1512	0,00	0,00	0,00
F.I.3	Kurzfristige Verbindlichkeiten aus derivativen Finanzinstrumenten mit Grundgeschäft	1513	0,00	0,00	0,00
F.II	Kurzfristige Verbindlichkeiten	152	56.834,15	62.585,47	5.751,32
F.II.1	Kurzfristige Verbindlichkeiten aus Lieferungen und Leistungen	1521	3.454,51	8.975,41	5.520,90
F.II.2	Kurzfristige Verbindlichkeiten aus Abgaben	1522	0,00	0,00	0,00
F.II.3	Sonstige kurzfristige Verbindlichkeiten	1523	0,00	0,00	0,00
F.II.4	Sonstige kurzfristige Verbindlichkeiten (nicht voranschlagswirksame Gebarung)	1524	53.379,64	53.610,06	230,42
F.III	Kurzfristige Rückstellungen	153	0,00	0,00	0,00
F.III.1	Rückstellungen für Prozesskosten	1531	0,00	0,00	0,00
F.III.2	Rückstellungen für ausstehende Rechnungen	1532	0,00	0,00	0,00
F.III.3	Rückstellungen für nicht konsumierte Urlaube	1533	0,00	0,00	0,00
F.III.4	Sonstige kurzfristige Rückstellungen	1534	0,00	0,00	0,00
F.IV	Passive Rechnungsabgrenzung	154	0,00	0,00	0,00
F.IV.1	Passive Rechnungsabgrenzung	1540	0,00	0,00	0,00
Summe Passiva (12 + 13 + 14 + 15)			4.697.553,33	5.506.020,05	808.466,72

Nettovermögensveränderungsrechnung (Anlage 1d)

Rechnungsabschluss 2025

Gemeinde Mitterbach am Erlaufsee

Nettovermögensveränderungsrechnung (Anlage 1d)

Nettovermögensveränderungsrechnung	Saldo der Eröffnungsbilanz	Kumuliertes Nettoergebnis	Haushalts-rücklagen	Neubewertungs-rücklagen	Fremdwährungs-umrechnungs-rücklagen	Summe Nettovermögen
Nettovermögen zum 31.12.2024	2.443.716,57	-25.440,32	0,00	0,00	0,00	2.418.276,25
1. Änderungen der Ansatz- und Bewertungsmethoden	0,00	0,00	XXXXXXXXXXXXXXXX	0,00	0,00	0,00
2. Nacherfassung von Vermögenswerten	0,00	0,00	0,00	0,00	0,00	0,00
3. Änderung der erstmaligen Eröffnungsbilanz (gem. § 38 Abs. 8)	0,00	0,00	0,00	0,00	0,00	0,00
Angepasstes Nettovermögen zum 31.12.2024	2.443.716,57	-25.440,32	0,00	0,00	0,00	2.418.276,25
4. Veränderung aus der Bewertung von zur Veräußerung verfügbarer Finanzinstrumente	XXXXXXXXXXXXXXXX	XXXXXXXXXXXXXXXX	XXXXXXXXXXXXXXXX	0,00	XXXXXXXXXXXXXXXX	0,00
5. Veränderung aus der Bewertung von Beteiligungen	XXXXXXXXXXXXXXXX	XXXXXXXXXXXXXXXX	XXXXXXXXXXXXXXXX	0,00	XXXXXXXXXXXXXXXX	0,00
6. Veränderung aus der Umrechnung von Vermögen und Fremdmittel in fremder Währung	XXXXXXXXXXXXXXXX	XXXXXXXXXXXXXXXX	XXXXXXXXXXXXXXXX	XXXXXXXXXXXXXXXX	0,00	0,00
7. Veränderung aus Kapitalverminderungen und -erhöhungen	XXXXXXXXXXXXXXXX	0,00	0,00	0,00	0,00	0,00
Summe Nettoveränderung, die nicht in die Ergebnisrechnung eingegangen ist						
8. Nettoergebnis des Finanzjahres (SA0)	XXXXXXXXXXXXXXXX	-145.467,74	XXXXXXXXXXXXXXXX	XXXXXXXXXXXXXXXX	XXXXXXXXXXXXXXXX	-145.467,74
9. Haushaltsrücklagen (SA01)	XXXXXXXXXXXXXXXX	98.622,51	-98.622,51	XXXXXXXXXXXXXXXX	XXXXXXXXXXXXXXXX	0,00
Nettovermögen zum 31.12.2025	2.443.716,57	-72.285,55	-98.622,51	0,00	0,00	2.272.808,51

Haushaltspotential (aufbauend auf der Ergebnisrechnung)

MVAG	Mittelverwendungs- und -aufbringungsgruppen	Mittelaufbringung	Mittelverwendung	Saldo
211	Erträge aus der operativen Verwaltungstätigkeit	1.156.273,39		
212	Erträge aus Transfers	549.833,33		
213	Finanzerträge	218,93		
Summe Erträge (SU 21)		1.706.325,65		
2117	Nicht finanzierungswirksame operative Erträge (Auflösung von Rückstellungen und Aktivierte Eigenleistungen)			
2127	Nicht finanzierungswirksamer Transferertrag (Auflösung von Investitionszuschüssen)	-59.994,26		
2136	Sonstige nicht finanzierungswirksame Finanzerträge (Auflösung von RS Bewertung von Beteiligungen und aktiven Finanzinstrumenten)			
Nicht finanzwirksame Erträge		-59.994,26		
Finanzwirksame Erträge		1.646.331,39		
221	Personalaufwand		386.772,12	
222	Sachaufwand		872.875,22	
223	Transferaufwand		543.722,52	
224	Finanzaufwand		48.423,53	
Summe Aufwendungen (SU 22)			1.851.793,39	
2214	Nicht finanzierungswirksamer Personalaufwand (Dotierung RS für Abfertigungen, Jubiläum u. nicht konsumierte Urlaube)		-1.682,00	
2226	Nicht finanzierungswirksamer Sachaufwand (inkl. Abschreibungen, Dotierung von RS Prozess, ausstehende Rechnungen)		-264.808,13	
2237	Nicht finanzierungswirksamer Transferaufwand (Dotierungen von RS f. Pensionen)			
2245	Nicht finanzierungswirksamer Finanzaufwand (Wertberichtigungen zu Finanzinstrumenten, Aufwendungen aus der Bewertung von Beteiligungen)			
Nicht finanzwirksame Aufwendungen			-266.490,13	
Finanzwirksame Aufwendungen			1.585.303,26	
Finanzwirksames Ergebnis		1.646.331,39	1.585.303,26	61.028,13

MVAG	Mittelverwendungs- und -aufbringungsgruppen	Mittelaufbringung	Mittelverwendung	Saldo
332	Einzahlungen aus der Rückzahlung von Darlehen sowie gewährten Vorschüssen (ohne 332x mit Projektcode - Anzahlungen)			
1141	Vorräte (- Veränderung)			
1142	Gegebene Anzahlungen auf Vorräte (- Veränderung)			
1540	Passive Rechnungsabgrenzung			
	Einzahlungen der Kontengruppe 000-089, die keinem Projekt mit Projektcode 1 zugeordnet sind			
	Einzahlungen der Kontengruppe 30, die keinem Projekt mit Projektcode 1 zugeordnet sind	57.200,69		
	- Erträge der Kontogruppe 80 mit Projektcode 1			
2301	Entnahmen von Rücklagen endfälliger Darlehen (Kontengruppe 893)			
Jährliche wiederkehrende Einzahlungen		57.200,69		
36	Auszahlungen aus der Finanzierungstätigkeit (ohne Projektcode 1)		116.576,25	
2401	Zuweisung an Rücklagen endfälliger Darlehen (Kontengruppe 793)			
342	Auszahlungen aus der Gewährung von Darlehen sowie gewährten Vorschüssen (ohne 342x mit Projektcode - Anzahlungen)			
1141	Vorräte (+ Veränderung)			
1142	Gegebene Anzahlungen auf Vorräte (+ Veränderung)			
1170	Aktive Rechnungsabgrenzung			
	Auszahlungen (Investitionen) der Kontengruppe 000-083, die keinem Projekt mit Projektcode 1 zugeordnet sind		20.032,60	
Jährliche wiederkehrende Auszahlungen			136.608,85	
	Kontengruppe 871, KT der Ergebnisrechnung, mit Projektcode (BZ)	-6.300,00		
Summe Kapitaltransfers der Ergebnisrechnung		-6.300,00		
H1 Jährliches Haushaltspotential (Eigenmittel)		1.697.232,08	1.721.912,11	-24.680,03
H4VJ Haushaltspotential Vorjahr (Endbestand HP-RL Vorjahr, Konto 935077 = AB)				0,00
H2 verfügbares Haushaltspotential (Eigenmittel)				-24.680,03

MVAG	Mittelverwendungs- und -aufbringungsgruppen	Mittelaufbringung	Mittelverwendung	Saldo
Information 1 - Berechnung der tatsächlichen Liquidität				
	im verfügbaren Haushaltspotential enthaltene Bedarfszuweisungen zur Liquiditätssteigerung aus Kontogruppe 871, KT der Ergebnisrechnung ohne Projektcode	264.830,00		
	tatsächlicher Liquiditätsbedarf ohne Rücklagenauflösung (Abgang)	-289.510,03		
2401	Zuweisungen an Haushaltsrücklagen (Kontengruppe 794)			
2401	Zuweisungen an Haushaltsrücklagen (Kontengruppe 795)			
Jährliche Aufwände für Rücklagen			0,00	
2301	Entnahmen von Haushaltsrücklagen (Kontengruppe 894)			
2301	Entnahmen von Haushaltsrücklagen (Kontengruppe 895)			
Jährliche RL-Erträge f. Investitionen (finanzw.)		0,00		
H3 verfügbares Haushaltspotential (Eigenmittel) nach finanzwirksamen Rücklagen		-24.680,03	0,00	-24.680,03
	- Zuweisungen und Umbuchungen an investive Vorhaben		38.893,55	-38.893,55
	+ Rückführungen und Umbuchungen von investiven Vorhaben			0,00
H4 kumuliertes Haushaltspotential (Eigenmittel) Endbestand		-24.680,03	38.893,55	-63.573,58
Information 2 - Abwicklungsbuchung				
H4VJ	Haushaltspotential Rücklage (HP-RL) Anfangsbestand (=Endbestand HP-RL Vorjahr Konto 935077)			0,00
	Abwicklung HP-RL (Eigenmittel) - Buchungsbetrag			-63.573,58
	Konto HP RL 935077, tatsächlicher Endbestand			-98.622,51
	Kontrolle (H4 Berechnung zu HP-RL Konto)			35.048,93
Information 3 - Eigenmittel im Kassenbestand				
Kassenbestand "operativ"				
	Forderungen Teilsumme A			
	- Teilsummen a (kurzfristig) der Forderungen aus Beilage 3			133.897,10
	Verbindlichkeiten Teilsumme A			
	+ Teilsummen a (kurzfristig) der Verbindlichkeiten aus Beilage 3			8.604,15
Summe "Eigenmittel im Kassenbestand"				-188.866,53

MVAG	Mittelverwendungs- und -aufbringungsgruppen	Mittelaufbringung	Mittelverwendung	Saldo
Information 4 - Zuführungen aus dem Detailnachweis				
Aufstellung aller Konten der KG 899 und KG 799 mit bzw. ohne PC				
	1/870000/799		4.401,85	
	1/980000/799		34.491,70	
	Summe ohne PC		38.893,55	-38.893,55
	6/710000/899 PC 1 007100	34.491,70		
	6/870000/899 PC 1 008700	4.401,85		
	Summe mit PC	38.893,55		38.893,55

Ergebnis- und Finanzierungsrechnung Detailnachweis

		MVAG	MVAG	VCQU	Ergebnisrechnung			Finanzierungsrechnung		
		EH	FH		RA 2025	VA 2025	RA - VA	RA 2025	VA 2025	RA - VA
0 Vertretungskörper und allgemeine Verwaltung										
00	Gewählte Gemeindeorgane									
000	Gewählte Gemeindeorgane									
000000	Gewählte Gemeindeorgane									
Operative Gebarung										
SU 21 / 31	Summe Erträge / Einzahlungen operative Gebarung				0,00	0,00	0,00	0,00	0,00	0,00
1/000000-670000	Versicherungen	2222	3222	24	1.280,25	1.400,00	-119,75	1.280,25	1.400,00	-119,75
1/000000-721000	Bezüge der gewählten Organe	2225	3225	22	110.919,47	110.000,00	919,47	110.919,47	110.000,00	919,47
1/000000-721100	Diäten, Reisegebühren	2225	3225	22	1.333,50	2.000,00	-666,50	1.333,50	2.000,00	-666,50
1/000000-723000	Repräsentationsausgaben	2225	3225	24	2.135,10	1.500,00	635,10	2.135,10	1.500,00	635,10
1/000000-752000	Pensionskosten Gemeindebeamte/BGM	2231	3231	26	5.574,01	5.300,00	274,01	5.574,01	5.300,00	274,01
1/000000-757000	Schulungsbeiträge	2234	3234	27	95,00	1.100,00	-1.005,00	95,00	1.100,00	-1.005,00
SU 22 / 32	Summe Aufwendungen / Auszahlungen operative Gebarung				121.337,33	121.300,00	37,33	121.337,33	121.300,00	37,33
SA 0 / SA 1	(0) Nettoergebnis (21 - 22) / (1) Geldfluss operative Gebarung (31 - 32)				-121.337,33	-121.300,00	-37,33	-121.337,33	-121.300,00	-37,33
SU 23	Summe Haushaltsrücklagen				0,00	0,00	0,00	0,00	0,00	0,00
SA00	Nettoergebnis nach Zuw./Entn. Haushaltsrücklagen (Saldo 0 +/- SU23)				-121.337,33	-121.300,00	-37,33			
Investive Gebarung										
SU 33	Summe Einzahlungen investive Gebarung							0,00	0,00	0,00
SU 34	Summe Auszahlungen investive Gebarung							0,00	0,00	0,00
SA2	Saldo (2) Geldfluss aus der Investiven Gebarung (33 - 34)							0,00	0,00	0,00
SA3	Saldo (3) Nettofinanzierungssaldo (Saldo 1 + Saldo 2)							-121.337,33	-121.300,00	-37,33
Finanzierungstätigkeit										
SU 35	Summe Einzahlungen aus der Finanzierungstätigkeit							0,00	0,00	0,00
SU 36	Summe Auszahlungen aus der Finanzierungstätigkeit							0,00	0,00	0,00
SA4	Saldo (4) Geldfluss aus der Finanzierungstätigkeit (35 - 36)							0,00	0,00	0,00
SA5	Saldo (5) Geldfluss aus der voranschlagswirksamen Gebarung (Saldo 3 + Saldo 4)							-121.337,33	-121.300,00	-37,33
01	Hauptverwaltung									
010	Zentralamt									
010000	Zentralamt									
Operative Gebarung										
2/010000+808000	Verkauf Handelswaren (zB Kopien, Laminieren)	2116	3116	16	732,50	1.000,00	-267,50	732,50	1.000,00	-267,50
2/010000+816000	Provision Postpartner	2114	3114	13	5.071,00	4.000,00	1.071,00	5.071,00	4.000,00	1.071,00
SU 21 / 31	Summe Erträge / Einzahlungen operative Gebarung				5.803,50	5.000,00	803,50	5.803,50	5.000,00	803,50
1/010000-400000	Geringwertige Wirtschaftsgüter	2221	3221	23	917,90	1.000,00	-82,10	859,78	1.000,00	-140,22

		MVAG			Ergebnisrechnung			Finanzierungsrechnung		
		MVAG	MVAG	VCQU	RA 2025	VA 2025	RA - VA	RA 2025	VA 2025	RA - VA
		EH	FH							
1/010000-451000	Ölheizung	2221	3221	23	3.947,93	5.000,00	-1.052,07	3.947,93	5.000,00	-1.052,07
1/010000-454000	Reinigungsmittel	2221	3221	23	438,66	500,00	-61,34	438,66	500,00	-61,34
1/010000-456000	Schreib-, Zeichen- u. sonst. Büromittel	2221	3221	23	1.863,34	3.200,00	-1.336,66	1.863,34	3.200,00	-1.336,66
1/010000-457000	Druckwerke	2221	3221	23	585,00	500,00	85,00	585,00	500,00	85,00
1/010000-510000	Gehälter VB Verwaltung	2211	3211	20	126.604,44	128.000,00	-1.395,56	126.604,44	128.000,00	-1.395,56
1/010000-580000	DB zum FLAF	2212	3212	20	4.649,96	4.700,00	-50,04	4.649,96	4.700,00	-50,04
1/010000-582000	SV Dienstgeberbeitrag	2212	3212	20	26.948,96	27.000,00	-51,04	26.948,96	27.000,00	-51,04
1/010000-582900	Mitarbeiter-Vorsorge	2212	3212	20	1.922,00	1.900,00	22,00	1.922,00	1.900,00	22,00
1/010000-590000	Freiwillige Sozialleistungen	2212	3212	20	781,68	600,00	181,68	781,68	600,00	181,68
1/010000-592000	Dotierung von Rückstellungen für Jubiläumszuwendungen	2214			1.682,00	4.500,00	-2.818,00			
1/010000-600000	Strom	2222	3222	24	934,16	1.400,00	-465,84	934,16	1.400,00	-465,84
1/010000-614000	Instandhaltung d. Gebäude (Hoheit)	2224	3224	24	5.405,53	8.000,00	-2.594,47	5.405,53	8.000,00	-2.594,47
1/010000-618000	Instandhaltung von sonst. Anlagen	2224	3224	24	16,55	1.000,00	-983,45	16,55	1.000,00	-983,45
1/010000-630000	Postdienste	2222	3222	24	3.035,28	3.000,00	35,28	2.794,05	3.000,00	-205,95
1/010000-631000	Telekommunikationsdienste	2222	3222	24	2.275,11	2.300,00	-24,89	2.204,78	2.300,00	-95,22
1/010000-670000	Versicherungen	2222	3222	24	2.485,93	2.500,00	-14,07	2.485,93	2.500,00	-14,07
1/010000-680000	Planmäßige Abschreibung	2226			99,25	100,00	-0,75			
1/010000-710000	Öffentliche Abgaben (Ausgaben Grundste)	2225	3225	24	337,56	400,00	-62,44	337,56	400,00	-62,44
1/010000-711000	Gebühren Benützg Gdeeinrichtg (Wa,Ka,Mü)	2225	3225	24	1.609,91	1.500,00	109,91	1.609,91	1.500,00	109,91
1/010000-724000	Reisegebühren	2225	3225	24	849,89	1.300,00	-450,11	849,89	1.300,00	-450,11
1/010000-728000	Entgelte f. sonstige Lieferungen und Leistungen (Firmen)	2225	3225	24	3.943,68	4.000,00	-56,32	3.943,68	4.000,00	-56,32
SU 22 / 32	Summe Aufwendungen / Auszahlungen operative Gebarung				191.334,72	202.400,00	-11.065,28	189.183,79	197.800,00	-8.616,21
SA 0 / SA 1	(0) Nettoergebnis (21 - 22) / (1) Geldfluss operative Gebarung (31 - 32)				-185.531,22	-197.400,00	11.868,78	-183.380,29	-192.800,00	9.419,71
SU 23	Summe Haushaltsrücklagen				0,00	0,00	0,00	0,00	0,00	0,00
SA00	Nettoergebnis nach Zuw./Entn. Haushaltsrücklagen (Saldo 0 +/- SU23)				-185.531,22	-197.400,00	11.868,78			
Investive Gebarung										
2/010000+300742	Kapitaltransfers von Bund, Bundesfonds und Bundeskammern		3331					7.412,62		7.412,62
SU 33	Summe Einzahlungen investive Gebarung							7.412,62	0,00	7.412,62
SU 34	Summe Auszahlungen investive Gebarung							0,00	0,00	0,00
SA2	Saldo (2) Geldfluss aus der Investiven Gebarung (33 - 34)							7.412,62	0,00	7.412,62
SA3	Saldo (3) Nettofinanzierungssaldo (Saldo 1 + Saldo 2)							-175.967,67	-192.800,00	16.832,33
Finanzierungstätigkeit										
SU 35	Summe Einzahlungen aus der Finanzierungstätigkeit							0,00	0,00	0,00
SU 36	Summe Auszahlungen aus der Finanzierungstätigkeit							0,00	0,00	0,00
SA4	Saldo (4) Geldfluss aus der Finanzierungstätigkeit (35 - 36)							0,00	0,00	0,00

		MVAG			Ergebnisrechnung			Finanzierungsrechnung		
		EH	FH	VCQU	RA 2025	VA 2025	RA - VA	RA 2025	VA 2025	RA - VA
SA5	Saldo (5) Geldfluss aus der voranschlagswirksamen Gebarung (Saldo 3 + Saldo 4)							-175.967,67	-192.800,00	16.832,33
019	Repräsentation									
019000	Repräsentation									
Operative Gebarung										
SU 21 / 31	Summe Erträge / Einzahlungen operative Gebarung				0,00	0,00	0,00	0,00	0,00	0,00
1/019000-723000	Repräsentationsausgaben	2225	3225	24	4.833,26	5.000,00	-166,74	4.833,26	5.000,00	-166,74
SU 22 / 32	Summe Aufwendungen / Auszahlungen operative Gebarung				4.833,26	5.000,00	-166,74	4.833,26	5.000,00	-166,74
SA 0 / SA 1	(0) Nettoergebnis (21 - 22) / (1) Geldfluss operative Gebarung (31 - 32)				-4.833,26	-5.000,00	166,74	-4.833,26	-5.000,00	166,74
SU 23	Summe Haushaltsrücklagen				0,00	0,00	0,00	0,00	0,00	0,00
SA00	Nettoergebnis nach Zuw./Entn. Haushaltsrücklagen (Saldo 0 +/- SU23)				-4.833,26	-5.000,00	166,74			
Investive Gebarung										
SU 33	Summe Einzahlungen investive Gebarung							0,00	0,00	0,00
SU 34	Summe Auszahlungen investive Gebarung							0,00	0,00	0,00
SA2	Saldo (2) Geldfluss aus der Investiven Gebarung (33 - 34)							0,00	0,00	0,00
SA3	Saldo (3) Nettofinanzierungssaldo (Saldo 1 + Saldo 2)							-4.833,26	-5.000,00	166,74
Finanzierungstätigkeit										
SU 35	Summe Einzahlungen aus der Finanzierungstätigkeit							0,00	0,00	0,00
SU 36	Summe Auszahlungen aus der Finanzierungstätigkeit							0,00	0,00	0,00
SA4	Saldo (4) Geldfluss aus der Finanzierungstätigkeit (35 - 36)							0,00	0,00	0,00
SA5	Saldo (5) Geldfluss aus der voranschlagswirksamen Gebarung (Saldo 3 + Saldo 4)							-4.833,26	-5.000,00	166,74
02	Hauptverwaltung									
022	Standesamt									
022000	Standesamt									
Operative Gebarung										
SU 21 / 31	Summe Erträge / Einzahlungen operative Gebarung				0,00	0,00	0,00	0,00	0,00	0,00
1/022000-752000	Beitrag an Standesamts- u. Staatsbürgerschaftsverband Annaberg	2231	3231	26	8.804,95	7.600,00	1.204,95	8.804,95	7.600,00	1.204,95
SU 22 / 32	Summe Aufwendungen / Auszahlungen operative Gebarung				8.804,95	7.600,00	1.204,95	8.804,95	7.600,00	1.204,95
SA 0 / SA 1	(0) Nettoergebnis (21 - 22) / (1) Geldfluss operative Gebarung (31 - 32)				-8.804,95	-7.600,00	-1.204,95	-8.804,95	-7.600,00	-1.204,95
SU 23	Summe Haushaltsrücklagen				0,00	0,00	0,00	0,00	0,00	0,00
SA00	Nettoergebnis nach Zuw./Entn. Haushaltsrücklagen (Saldo 0 +/- SU23)				-8.804,95	-7.600,00	-1.204,95			
Investive Gebarung										
SU 33	Summe Einzahlungen investive Gebarung							0,00	0,00	0,00
SU 34	Summe Auszahlungen investive Gebarung							0,00	0,00	0,00
SA2	Saldo (2) Geldfluss aus der Investiven Gebarung (33 - 34)							0,00	0,00	0,00

		MVAG			Ergebnisrechnung			Finanzierungsrechnung		
		MVAG	MVAG	VCQU	RA 2025	VA 2025	RA - VA	RA 2025	VA 2025	RA - VA
		EH	FH							
SA3	Saldo (3) Nettofinanzierungssaldo (Saldo 1 + Saldo 2)							-8.804,95	-7.600,00	-1.204,95
Finanzierungstätigkeit										
SU 35	Summe Einzahlungen aus der Finanzierungstätigkeit							0,00	0,00	0,00
SU 36	Summe Auszahlungen aus der Finanzierungstätigkeit							0,00	0,00	0,00
SA4	Saldo (4) Geldfluss aus der Finanzierungstätigkeit (35 – 36)							0,00	0,00	0,00
SA5	Saldo (5) Geldfluss aus der voranschlagswirksamen Gebarung (Saldo 3 + Saldo 4)							-8.804,95	-7.600,00	-1.204,95
024 Wahlamt										
024000 Wahlamt										
Operative Gebarung										
2/024000+816000	Kostenbeiträge (Kostensätze) für sonstige Leistungen	2114	3114		670,61	1.000,00	-329,39	670,61	1.000,00	-329,39
SU 21 / 31	Summe Erträge / Einzahlungen operative Gebarung				670,61	1.000,00	-329,39	670,61	1.000,00	-329,39
1/024000-728000	Kosten der Wahlen	2225	3225	24	930,86	1.000,00	-69,14	1.048,45	1.000,00	48,45
SU 22 / 32	Summe Aufwendungen / Auszahlungen operative Gebarung				930,86	1.000,00	-69,14	1.048,45	1.000,00	48,45
SA 0 / SA 1	(0) Nettoergebnis (21 - 22) / (1) Geldfluss operative Gebarung (31 – 32)				-260,25	0,00	-260,25	-377,84	0,00	-377,84
SU 23	Summe Haushaltsrücklagen				0,00	0,00	0,00	0,00	0,00	0,00
SA00	Nettoergebnis nach Zuw./Entn. Haushaltsrücklagen (Saldo 0 +/- SU23)				-260,25	0,00	-260,25			
Investive Gebarung										
SU 33	Summe Einzahlungen investive Gebarung							0,00	0,00	0,00
SU 34	Summe Auszahlungen investive Gebarung							0,00	0,00	0,00
SA2	Saldo (2) Geldfluss aus der Investiven Gebarung (33 – 34)							0,00	0,00	0,00
SA3	Saldo (3) Nettofinanzierungssaldo (Saldo 1 + Saldo 2)							-377,84	0,00	-377,84
Finanzierungstätigkeit										
SU 35	Summe Einzahlungen aus der Finanzierungstätigkeit							0,00	0,00	0,00
SU 36	Summe Auszahlungen aus der Finanzierungstätigkeit							0,00	0,00	0,00
SA4	Saldo (4) Geldfluss aus der Finanzierungstätigkeit (35 – 36)							0,00	0,00	0,00
SA5	Saldo (5) Geldfluss aus der voranschlagswirksamen Gebarung (Saldo 3 + Saldo 4)							-377,84	0,00	-377,84
03 Bauverwaltung										
031 Amt für Raumordnung und Raumplanung										
031000 Amt für Raumordnung und Raumplanung										
Operative Gebarung										
SU 21 / 31	Summe Erträge / Einzahlungen operative Gebarung				0,00	0,00	0,00	0,00	0,00	0,00
SU 22 / 32	Summe Aufwendungen / Auszahlungen operative Gebarung				0,00	0,00	0,00	0,00	0,00	0,00
SA 0 / SA 1	(0) Nettoergebnis (21 - 22) / (1) Geldfluss operative Gebarung (31 – 32)				0,00	0,00	0,00	0,00	0,00	0,00
SU 23	Summe Haushaltsrücklagen				0,00	0,00	0,00	0,00	0,00	0,00

	MVAG	MVAG	VCQU	Ergebnisrechnung			Finanzierungsrechnung					
				EH	FH		RA 2025	VA 2025	RA - VA	RA 2025	VA 2025	RA - VA
SA00							0,00	0,00	0,00			
Nettoergebnis nach Zuw./Entn. Haushaltsrücklagen (Saldo 0 +/- SU23)												
Investive Gebarung												
SU 33									0,00	0,00	0,00	
1/031000-070000									17.211,60	3.000,00		14.211,60
SU 34									17.211,60	3.000,00	14.211,60	
SA2									-17.211,60	-3.000,00	-14.211,60	
SA3									-17.211,60	-3.000,00	-14.211,60	
Finanzierungstätigkeit												
SU 35									0,00	0,00	0,00	
SU 36									0,00	0,00	0,00	
SA4									0,00	0,00	0,00	
SA5									-17.211,60	-3.000,00	-14.211,60	
06 Sonstige Maßnahmen												
060												
060000												
Operative Gebarung												
SU 21 / 31									0,00	0,00	0,00	0,00
1/060000-726000									10.298,24	8.000,00	2.298,24	10.298,24
SU 22 / 32									10.298,24	8.000,00	2.298,24	10.298,24
SA 0 / SA 1									-10.298,24	-8.000,00	-2.298,24	-10.298,24
SU 23									0,00	0,00	0,00	0,00
SA00									-10.298,24	-8.000,00	-2.298,24	
Investive Gebarung												
SU 33									0,00	0,00	0,00	
SU 34									0,00	0,00	0,00	
SA2									0,00	0,00	0,00	
SA3									-10.298,24	-8.000,00	-2.298,24	
Finanzierungstätigkeit												
SU 35									0,00	0,00	0,00	
SU 36									0,00	0,00	0,00	
SA4									0,00	0,00	0,00	
SA5									-10.298,24	-8.000,00	-2.298,24	

		MVAG			Ergebnisrechnung			Finanzierungsrechnung			
		EH	FH	VCQU	RA 2025	VA 2025	RA - VA	RA 2025	VA 2025	RA - VA	
09	Personalbetreuung										
091	Personalausbildung und Personalfortbildung										
091000	Personalausbildung und Personalfortbildung										
Operative Gebarung											
SU 21 / 31	Summe Erträge / Einzahlungen operative Gebarung				0,00	0,00	0,00	0,00	0,00	0,00	
1/091000-728000	Schulung der Bediensteten		2225	3225	24	1.004,00	1.500,00	-496,00	1.004,00	1.500,00	-496,00
SU 22 / 32	Summe Aufwendungen / Auszahlungen operative Gebarung				1.004,00	1.500,00	-496,00	1.004,00	1.500,00	-496,00	
SA 0 / SA 1	(0) Nettoergebnis (21 - 22) / (1) Geldfluss operative Gebarung (31 - 32)				-1.004,00	-1.500,00	496,00	-1.004,00	-1.500,00	496,00	
SU 23	Summe Haushaltsrücklagen				0,00	0,00	0,00	0,00	0,00	0,00	
SA00	Nettoergebnis nach Zuw./Entn. Haushaltsrücklagen (Saldo 0 +/- SU23)				-1.004,00	-1.500,00	496,00				
Investive Gebarung											
SU 33	Summe Einzahlungen investive Gebarung							0,00	0,00	0,00	
SU 34	Summe Auszahlungen investive Gebarung							0,00	0,00	0,00	
SA2	Saldo (2) Geldfluss aus der Investiven Gebarung (33 - 34)							0,00	0,00	0,00	
SA3	Saldo (3) Nettofinanzierungssaldo (Saldo 1 + Saldo 2)							-1.004,00	-1.500,00	496,00	
Finanzierungstätigkeit											
SU 35	Summe Einzahlungen aus der Finanzierungstätigkeit							0,00	0,00	0,00	
SU 36	Summe Auszahlungen aus der Finanzierungstätigkeit							0,00	0,00	0,00	
SA4	Saldo (4) Geldfluss aus der Finanzierungstätigkeit (35 - 36)							0,00	0,00	0,00	
SA5	Saldo (5) Geldfluss aus der voranschlagswirksamen Gebarung (Saldo 3 + Saldo 4)							-1.004,00	-1.500,00	496,00	

		MVAG	MVAG	VCQU	Ergebnisrechnung			Finanzierungsrechnung		
		EH	FH		RA 2025	VA 2025	RA - VA	RA 2025	VA 2025	RA - VA
1 Öffentliche Ordnung und Sicherheit										
13	Sonderpolizei									
131	Bau- und Feuerpolizei									
131000	Bau- und Feuerpolizei									
Operative Gebarung										
2/131000+808000	Hausnummerntafeln Ausgabe	2116	3116	16	36,63	100,00	-63,37	36,63	100,00	-63,37
2/131000+816000	Ersatz der Sachverständigenhonorare	2114	3114	13	1.242,45	3.000,00	-1.757,55	1.235,46	3.000,00	-1.764,54
SU 21 / 31	Summe Erträge / Einzahlungen operative Gebarung				1.279,08	3.100,00	-1.820,92	1.272,09	3.100,00	-1.827,91
1/131000-413000	Hausnummerntafeln	2221	3221	23	43,96	100,00	-56,04	43,96	100,00	-56,04
1/131000-640000	Sachverständigenhonorare	2222	3222	24	4.468,18	3.000,00	1.468,18	4.468,18	3.000,00	1.468,18
SU 22 / 32	Summe Aufwendungen / Auszahlungen operative Gebarung				4.512,14	3.100,00	1.412,14	4.512,14	3.100,00	1.412,14
SA 0 / SA 1	(0) Nettoergebnis (21 - 22) / (1) Geldfluss operative Gebarung (31 - 32)				-3.233,06	0,00	-3.233,06	-3.240,05	0,00	-3.240,05
SU 23	Summe Haushaltsrücklagen				0,00	0,00	0,00	0,00	0,00	0,00
SA00	Nettoergebnis nach Zuw./Entn. Haushaltsrücklagen (Saldo 0 +/- SU23)				-3.233,06	0,00	-3.233,06			
Investive Gebarung										
SU 33	Summe Einzahlungen investive Gebarung							0,00	0,00	0,00
SU 34	Summe Auszahlungen investive Gebarung							0,00	0,00	0,00
SA2	Saldo (2) Geldfluss aus der Investiven Gebarung (33 - 34)							0,00	0,00	0,00
SA3	Saldo (3) Nettofinanzierungssaldo (Saldo 1 + Saldo 2)							-3.240,05	0,00	-3.240,05
Finanzierungstätigkeit										
SU 35	Summe Einzahlungen aus der Finanzierungstätigkeit							0,00	0,00	0,00
SU 36	Summe Auszahlungen aus der Finanzierungstätigkeit							0,00	0,00	0,00
SA4	Saldo (4) Geldfluss aus der Finanzierungstätigkeit (35 - 36)							0,00	0,00	0,00
SA5	Saldo (5) Geldfluss aus der voranschlagswirksamen Gebarung (Saldo 3 + Saldo 4)							-3.240,05	0,00	-3.240,05
133	Veterinärpolizei									
133000	Veterinärpolizei									
Operative Gebarung										
2/133000+808000	Erlöse für Hundemarken	2116	3116	16	19,60	100,00	-80,40	19,60	100,00	-80,40
SU 21 / 31	Summe Erträge / Einzahlungen operative Gebarung				19,60	100,00	-80,40	19,60	100,00	-80,40
1/133000-729000	Veterinärpolizei (Impfung, Viehbeschau)	2225	3225	24		200,00	-200,00		200,00	-200,00
SU 22 / 32	Summe Aufwendungen / Auszahlungen operative Gebarung				0,00	200,00	-200,00	0,00	200,00	-200,00
SA 0 / SA 1	(0) Nettoergebnis (21 - 22) / (1) Geldfluss operative Gebarung (31 - 32)				19,60	-100,00	119,60	19,60	-100,00	119,60
SU 23	Summe Haushaltsrücklagen				0,00	0,00	0,00	0,00	0,00	0,00
SA00	Nettoergebnis nach Zuw./Entn. Haushaltsrücklagen (Saldo 0 +/- SU23)				19,60	-100,00	119,60			

	MVAG	MVAG	VCQU	Ergebnisrechnung			Finanzierungsrechnung			
				EH	FH		RA 2025	VA 2025	RA - VA	RA 2025
Investive Gebarung										
SU 33								0,00	0,00	0,00
SU 34								0,00	0,00	0,00
SA2								0,00	0,00	0,00
SA3								19,60	-100,00	119,60
Finanzierungstätigkeit										
SU 35								0,00	0,00	0,00
SU 36								0,00	0,00	0,00
SA4								0,00	0,00	0,00
SA5								19,60	-100,00	119,60
16 Feuerwehrwesen										
163 Freiwillige Feuerwehren										
163000 Freiwillige Feuerwehr										
Operative Gebarung										
SU 21 / 31								0,00	0,00	0,00
1/163000-680000		2226			2.515,85	2.500,00	15,85			
1/163000-711000		2225	3225	24	744,40	800,00	-55,60	744,40	800,00	-55,60
1/163000-728000		2225	3225	24	741,90	400,00	341,90	741,90	400,00	341,90
1/163000-754000		2231	3231	26	3.600,00	5.000,00	-1.400,00	3.600,00	5.000,00	-1.400,00
SU 22 / 32					7.602,15	8.700,00	-1.097,85	5.086,30	6.200,00	-1.113,70
SA 0 / SA 1					-7.602,15	-8.700,00	1.097,85	-5.086,30	-6.200,00	1.113,70
SU 23					0,00	0,00	0,00	0,00	0,00	0,00
SA00					-7.602,15	-8.700,00	1.097,85			
Investive Gebarung										
SU 33								0,00	0,00	0,00
SU 34								0,00	0,00	0,00
SA2								0,00	0,00	0,00
SA3								-5.086,30	-6.200,00	1.113,70
Finanzierungstätigkeit										
SU 35								0,00	0,00	0,00
SU 36								0,00	0,00	0,00
SA4								0,00	0,00	0,00
SA5								-5.086,30	-6.200,00	1.113,70

	MVAG	MVAG	VCQU	Ergebnisrechnung			Finanzierungsrechnung			
				EH	FH	RA 2025	VA 2025	RA - VA	RA 2025	VA 2025
18										
180										
180000										
Operative Gebarung										
SU 21 / 31										
1/180000-726000										
SU 22 / 32										
SA 0 / SA 1										
SU 23										
SA00										
Investive Gebarung										
SU 33										
SU 34										
SA2										
SA3										
Finanzierungstätigkeit										
SU 35										
SU 36										
SA4										
SA5										

		MVAG	MVAG	VCQU	Ergebnisrechnung			Finanzierungsrechnung		
		EH	FH		RA 2025	VA 2025	RA - VA	RA 2025	VA 2025	RA - VA
2 Unterricht, Erziehung, Sport und Wissenschaft										
21	Allgemeinbildender Unterricht									
211	Volksschulen									
211000	Volksschule									
Operative Gebarung										
2/211000+811000	Einnahmen aus Vermietung OSR Dir. Wenzel	2115	3115	14	3.000,00	3.000,00		3.000,00	3.000,00	
2/211000+862000	Transfers von Gemeinden, Gemeindeverbände (Schulerhaltsbeiträge)	2121	3121	15	41.822,72	43.200,00	-1.377,28	41.822,72	43.200,00	-1.377,28
SU 21 / 31	Summe Erträge / Einzahlungen operative Gebarung				44.822,72	46.200,00	-1.377,28	44.822,72	46.200,00	-1.377,28
1/211000-400000	Geringwertige Wirtschaftsgüter	2221	3221	23	1.067,19	1.000,00	67,19	1.410,09	1.000,00	410,09
1/211000-451000	Beheizung	2221	3221	23	8.105,04	7.500,00	605,04	8.105,04	7.500,00	605,04
1/211000-454000	Reinigungsmittel	2221	3221	23	1.259,45	700,00	559,45	1.259,45	700,00	559,45
1/211000-456000	Schreib-, Zeichen- u. sonst. Büromittel	2221	3221	23	34,50	500,00	-465,50	34,50	500,00	-465,50
1/211000-457000	Druckwerke	2221	3221	23	824,40	800,00	24,40	824,40	800,00	24,40
1/211000-511000	Löhne VB	2211	3211	20	17.236,80	17.300,00	-63,20	17.236,80	17.300,00	-63,20
1/211000-580000	DB zum FLAF	2212	3212	20	956,64	900,00	56,64	956,64	900,00	56,64
1/211000-582000	SV Dienstgeberbeitrag	2212	3212	20	3.843,11	3.800,00	43,11	3.843,11	3.800,00	43,11
1/211000-582900	Mitarbeiter-Vorsorge	2212	3212	20	263,72	300,00	-36,28	263,72	300,00	-36,28
1/211000-600000	Strom	2222	3222	24	2.051,43	1.200,00	851,43	2.051,43	1.200,00	851,43
1/211000-614000	Instandhaltung von Gebäude	2224	3224	24	431,66	3.000,00	-2.568,34	431,66	3.000,00	-2.568,34
1/211000-618000	Instandhaltung von sonst. Anlagen	2224	3224	24	84,90	500,00	-415,10	84,90	500,00	-415,10
1/211000-631000	Telekommunikationsdienste	2222	3222	24	632,96	600,00	32,96	632,96	600,00	32,96
1/211000-670000	Versicherungen	2222	3222	24	2.138,43	2.100,00	38,43	2.138,43	2.100,00	38,43
1/211000-680000	Planmäßige Abschreibung	2226			241,89	200,00	41,89			
1/211000-700000	Volksschule Miet- und Pachtzins Turnwiese	2223	3223	24	193,15	300,00	-106,85	193,15	300,00	-106,85
1/211000-710000	Öffentliche Abgaben (Ausgaben Grundsteuer)	2225	3225	24	19,25	100,00	-80,75	19,25	100,00	-80,75
1/211000-711000	Gebühren Benützung Gde-Einrichtung (Wasser, Kanal, Müll)	2225	3225	24	2.301,34	2.300,00	1,34	2.301,34	2.300,00	1,34
1/211000-728000	Schuluntersuchung, Druckerleasing	2225	3225	24	928,19	1.000,00	-71,81	928,19	1.000,00	-71,81
1/211000-729000	Sonstige Ausgaben	2225	3225	24	2.394,42	1.000,00	1.394,42	2.638,10	1.000,00	1.638,10
1/211000-768000	Beistellung von Unterrichtsmaterial	2234	3234	27		100,00	-100,00		100,00	-100,00
SU 22 / 32	Summe Aufwendungen / Auszahlungen operative Gebarung				45.008,47	45.200,00	-191,53	45.353,16	45.000,00	353,16
SA 0 / SA 1	(0) Nettoergebnis (21 - 22) / (1) Geldfluss operative Gebarung (31 - 32)				-185,75	1.000,00	-1.185,75	-530,44	1.200,00	-1.730,44
SU 23	Summe Haushaltsrücklagen				0,00	0,00	0,00	0,00	0,00	0,00
SA00	Nettoergebnis nach Zuw./Entn. Haushaltsrücklagen (Saldo 0 +/- SU23)				-185,75	1.000,00	-1.185,75			

		MVAG	MVAG	VCQU	Ergebnisrechnung			Finanzierungsrechnung		
		EH	FH		RA 2025	VA 2025	RA - VA	RA 2025	VA 2025	RA - VA
Investive Gebarung										
SU 33	Summe Einzahlungen investive Gebarung							0,00	0,00	0,00
SU 34	Summe Auszahlungen investive Gebarung							0,00	0,00	0,00
SA2	Saldo (2) Geldfluss aus der Investiven Gebarung (33 – 34)							0,00	0,00	0,00
SA3	Saldo (3) Nettofinanzierungssaldo (Saldo 1 + Saldo 2)							-530,44	1.200,00	-1.730,44
Finanzierungstätigkeit										
SU 35	Summe Einzahlungen aus der Finanzierungstätigkeit							0,00	0,00	0,00
SU 36	Summe Auszahlungen aus der Finanzierungstätigkeit							0,00	0,00	0,00
SA4	Saldo (4) Geldfluss aus der Finanzierungstätigkeit (35 – 36)							0,00	0,00	0,00
SA5	Saldo (5) Geldfluss aus der voranschlagswirksamen Gebarung (Saldo 3 + Saldo 4)							-530,44	1.200,00	-1.730,44
212	Mittelschulen									
212000	Mittelschulen									
Operative Gebarung										
2/212000+861010	Transfers von Ländern, Schul u KiGa Fonds	2121	3121			27.000,00	-27.000,00		27.000,00	-27.000,00
2/212000+861100	Transfers von Ländern, Landesfonds FSA	2121	3121		2.529,31	2.000,00	529,31	2.529,31	2.000,00	529,31
2/212000+899000	Entnahmen aus Verrechnungsrücklagen zwischen operativer Gebarung und Projekten	2116				1.000.000,00	-1.000.000,00			
SU 21 / 31	Summe Erträge / Einzahlungen operative Gebarung				2.529,31	1.029.000,00	-1.026.470,69	2.529,31	29.000,00	-26.470,69
1/212000-650000	Zinsen für Finanzschulden in Euro	2241	3241		17.792,84	5.000,00	12.792,84	17.792,84	5.000,00	12.792,84
1/212000-752000	Schulumlage Mittelschulen	2231	3231	26	24.037,00	21.700,00	2.337,00	24.037,00	21.700,00	2.337,00
1/212000-768000	Beihilfengelder für Schüler	2234	3234	27		100,00	-100,00		100,00	-100,00
1/212000-772000	Kapitaltransfers an Gemeinden, Gemeindeverbände (ohne marktbestimmte Tätigkeit) und Gemeindefonds	2231				1.008.600,00	-1.008.600,00			
5/212000-799000	Zuweisungen an Verrechnungsrücklagen zwischen operativer Gebarung und Projekten	2225		1		1.000.000,00	-1.000.000,00			
SU 22 / 32	Summe Aufwendungen / Auszahlungen operative Gebarung				41.829,84	2.035.400,00	-1.993.570,16	41.829,84	26.800,00	15.029,84
SA 0 / SA 1	(0) Nettoergebnis (21 - 22) / (1) Geldfluss operative Gebarung (31 – 32)				-39.300,53	-1.006.400,00	967.099,47	-39.300,53	2.200,00	-41.500,53
SU 23	Summe Haushaltsrücklagen				0,00	0,00	0,00	0,00	0,00	0,00
SA00	Nettoergebnis nach Zuw./Entn. Haushaltsrücklagen (Saldo 0 +/- SU23)				-39.300,53	-1.006.400,00	967.099,47			
Investive Gebarung										
SU 33	Summe Einzahlungen investive Gebarung							0,00	0,00	0,00
5/212000-070000	Aktivierungsfähige Rechte (immaterielle Vermögenswerte)		3411	1				1.008.607,63		1.008.607,63

		MVAG			Ergebnisrechnung			Finanzierungsrechnung		
		EH	FH	VCQU	RA 2025	VA 2025	RA - VA	RA 2025	VA 2025	RA - VA
1/212000-772000	Kapitaltransfers an Gemeinden, Gemeindeverbände (ohne marktbestimmte Tätigkeit) und Gemeindefonds		3431					1.008.600,00		-1.008.600,00
SU 34	Summe Auszahlungen investive Gebarung							1.008.607,63	1.008.600,00	7,63
SA2	Saldo (2) Geldfluss aus der Investiven Gebarung (33 – 34)							-1.008.607,63	-1.008.600,00	-7,63
SA3	Saldo (3) Nettofinanzierungssaldo (Saldo 1 + Saldo 2)							-1.047.908,16	-1.006.400,00	-41.508,16
Finanzierungstätigkeit										
6/212000+346000	Investitionsdarlehen von Finanzunternehmen		3514	1				1.000.000,00	1.000.000,00	
SU 35	Summe Einzahlungen aus der Finanzierungstätigkeit							1.000.000,00	1.000.000,00	0,00
1/212000-346000	Darlehen von Finanzunternehmen		3614					10.471,17	40.000,00	-29.528,83
SU 36	Summe Auszahlungen aus der Finanzierungstätigkeit							10.471,17	40.000,00	-29.528,83
SA4	Saldo (4) Geldfluss aus der Finanzierungstätigkeit (35 – 36)							989.528,83	960.000,00	29.528,83
SA5	Saldo (5) Geldfluss aus der voranschlagswirksamen Gebarung (Saldo 3 + Saldo 4)							-58.379,33	-46.400,00	-11.979,33
22	Berufsbildender Unterricht; Anstalten der Bildung für Lehrerinnen und Lehrer sowie Erzieherinnen und Erzieher									
220	Berufsbildende Pflichtschulen									
220000	Berufsbildende Pflichtschulen									
Operative Gebarung										
SU 21 / 31	Summe Erträge / Einzahlungen operative Gebarung				0,00	0,00	0,00	0,00	0,00	0,00
1/220000-751000	Berufsschülerhaltungsbeitrag	2231	3231	26	1.725,00	1.700,00	25,00	1.725,00	1.700,00	25,00
SU 22 / 32	Summe Aufwendungen / Auszahlungen operative Gebarung				1.725,00	1.700,00	25,00	1.725,00	1.700,00	25,00
SA 0 / SA 1	(0) Nettoergebnis (21 - 22) / (1) Geldfluss operative Gebarung (31 – 32)				-1.725,00	-1.700,00	-25,00	-1.725,00	-1.700,00	-25,00
SU 23	Summe Haushaltsrücklagen				0,00	0,00	0,00	0,00	0,00	0,00
SA00	Nettoergebnis nach Zuw./Entn. Haushaltsrücklagen (Saldo 0 +/- SU23)				-1.725,00	-1.700,00	-25,00			
Investive Gebarung										
SU 33	Summe Einzahlungen investive Gebarung							0,00	0,00	0,00
SU 34	Summe Auszahlungen investive Gebarung							0,00	0,00	0,00
SA2	Saldo (2) Geldfluss aus der Investiven Gebarung (33 – 34)							0,00	0,00	0,00
SA3	Saldo (3) Nettofinanzierungssaldo (Saldo 1 + Saldo 2)							-1.725,00	-1.700,00	-25,00
Finanzierungstätigkeit										
SU 35	Summe Einzahlungen aus der Finanzierungstätigkeit							0,00	0,00	0,00
SU 36	Summe Auszahlungen aus der Finanzierungstätigkeit							0,00	0,00	0,00
SA4	Saldo (4) Geldfluss aus der Finanzierungstätigkeit (35 – 36)							0,00	0,00	0,00
SA5	Saldo (5) Geldfluss aus der voranschlagswirksamen Gebarung (Saldo 3 + Saldo 4)							-1.725,00	-1.700,00	-25,00

	MVAG	MVAG	VCQU	Ergebnisrechnung			Finanzierungsrechnung			
				EH	FH	RA 2025	VA 2025	RA - VA	RA 2025	VA 2025
228	Berufsausbildung schulentlassener Jugendlicher									
228000	Berufsausbildung schulentl. Jugendlicher									
Operative Gebarung										
SU 21 / 31	Summe Erträge / Einzahlungen operative Gebarung			0,00	0,00	0,00	0,00	0,00	0,00	
1/228000-768000	Anerkennungsgaben für Jugendliche	2234	3234	27	200,00	400,00	-200,00	200,00	400,00	-200,00
SU 22 / 32	Summe Aufwendungen / Auszahlungen operative Gebarung			200,00	400,00	-200,00	200,00	400,00	-200,00	
SA 0 / SA 1	(0) Nettoergebnis (21 - 22) / (1) Geldfluss operative Gebarung (31 - 32)			-200,00	-400,00	200,00	-200,00	-400,00	200,00	
SU 23	Summe Haushaltsrücklagen			0,00	0,00	0,00	0,00	0,00	0,00	
SA00	Nettoergebnis nach Zuw./Entn. Haushaltsrücklagen (Saldo 0 +/- SU23)			-200,00	-400,00	200,00				
Investive Gebarung										
SU 33	Summe Einzahlungen investive Gebarung						0,00	0,00	0,00	
SU 34	Summe Auszahlungen investive Gebarung						0,00	0,00	0,00	
SA2	Saldo (2) Geldfluss aus der Investiven Gebarung (33 - 34)						0,00	0,00	0,00	
SA3	Saldo (3) Nettofinanzierungssaldo (Saldo 1 + Saldo 2)						-200,00	-400,00	200,00	
Finanzierungstätigkeit										
SU 35	Summe Einzahlungen aus der Finanzierungstätigkeit						0,00	0,00	0,00	
SU 36	Summe Auszahlungen aus der Finanzierungstätigkeit						0,00	0,00	0,00	
SA4	Saldo (4) Geldfluss aus der Finanzierungstätigkeit (35 - 36)						0,00	0,00	0,00	
SA5	Saldo (5) Geldfluss aus der voranschlagswirksamen Gebarung (Saldo 3 + Saldo 4)						-200,00	-400,00	200,00	
24	Vorschulische Erziehung									
240	Kindergärten									
240000	Kindergärten									
Operative Gebarung										
2/240000+810000	Elternbeiträge	2114	3114	13	2.522,49	2.700,00	-177,51	2.604,30	2.700,00	-95,70
2/240000+817000	Erträge aus der Auflösung von sonstigen Rückstellungen		2117			10.700,00	-10.700,00			
2/240000+828000	Rückersätze - Strom PV Anlage	2116	3116		1.132,84	1.500,00	-367,16		1.500,00	-1.500,00
2/240000+861000	Transfers von Ländern, Zuschuss KiGa Betreuung	2121	3121	15	15.599,56		15.599,56	15.599,56		15.599,56
SU 21 / 31	Summe Erträge / Einzahlungen operative Gebarung				19.254,89	14.900,00	4.354,89	18.203,86	4.200,00	14.003,86
1/240000-400000	Geringwertige Wirtschaftsgüter	2221	3221	23	1.315,25	3.000,00	-1.684,75	1.315,25	3.000,00	-1.684,75
1/240000-451000	Ölheizung	2221	3221	23	4.581,50	4.500,00	81,50	4.581,50	4.500,00	81,50
1/240000-454000	Reinigungsmittel	2221	3221	23	904,02	500,00	404,02	904,02	500,00	404,02
1/240000-456000	Schreib-, Zeichen- u. sonst. Büromittel	2221	3221	23	319,30	600,00	-280,70	319,30	600,00	-280,70
1/240000-459000	Sonstige Verbrauchsgüter	2221	3221	23	846,74	600,00	246,74	846,74	600,00	246,74
1/240000-511000	Löhne Kindergarten- betreuer	2211	3211	20	50.834,06	50.000,00	834,06	50.834,06	50.000,00	834,06

		MVAG			Ergebnisrechnung			Finanzierungsrechnung		
		EH	FH	VCQU	RA 2025	VA 2025	RA - VA	RA 2025	VA 2025	RA - VA
1/240000-580000	DB zum FLAF	2212	3212	20	1.800,25	1.800,00	0,25	1.800,25	1.800,00	0,25
1/240000-582000	SV Dienstgeberteitrag	2212	3212	20	9.927,84	10.300,00	-372,16	9.927,84	10.300,00	-372,16
1/240000-590000	Freiwillige Sozialleistungen	2212	3212		240,49	100,00	140,49	240,49	100,00	140,49
1/240000-591000	Dotierung von Rückstellungen für Abfertigungen	2214				3.500,00	-3.500,00			
1/240000-600000	Strom	2222	3222	24	1.117,59	1.200,00	-82,41	1.117,59	1.200,00	-82,41
1/240000-614000	Instandhaltung von Gebäuden	2224	3224	24	41,00	1.000,00	-959,00	41,00	1.000,00	-959,00
1/240000-619000	Instandhaltung von Spielplatz KiGa	2224	3224	24	1.859,00	500,00	1.359,00	1.859,00	500,00	1.359,00
1/240000-631000	Telekommunikationsdienste	2222	3222	24	392,82	500,00	-107,18	392,82	500,00	-107,18
1/240000-670000	Versicherungen	2222	3222	24	1.667,80	1.700,00	-32,20	1.667,80	1.700,00	-32,20
1/240000-680000	Planmäßige Abschreibung	2226			608,76	600,00	8,76			
1/240000-711000	Gebühren Benützung Gde-Einrichtung (Wasser, Kanal, Müll)	2225	3225	24	1.649,12	1.400,00	249,12	1.649,12	1.400,00	249,12
1/240000-728000	Kindergarten Verköstigung	2225	3225	24		300,00	-300,00		300,00	-300,00
1/240000-729000	Sonst. Ausgaben (10% Treibstoff, Reparatur, etc.)	2225	3225	24	4.518,63	2.500,00	2.018,63	4.579,27	2.500,00	2.079,27
SU 22 / 32	Summe Aufwendungen / Auszahlungen operative Gebarung				82.624,17	84.600,00	-1.975,83	82.076,05	80.500,00	1.576,05
SA 0 / SA 1	(0) Nettoergebnis (21 - 22) / (1) Geldfluss operative Gebarung (31 - 32)				-63.369,28	-69.700,00	6.330,72	-63.872,19	-76.300,00	12.427,81
SU 23	Summe Haushaltsrücklagen				0,00	0,00	0,00	0,00	0,00	0,00
SA00	Nettoergebnis nach Zuw./Entn. Haushaltsrücklagen (Saldo 0 +/- SU23)				-63.369,28	-69.700,00	6.330,72			
Investive Gebarung										
SU 33	Summe Einzahlungen investive Gebarung							0,00	0,00	0,00
1/240000-042000	Betriebsausstattung (Möbel, Bücher, Spiel)		3415	2 41				1.746,00		1.746,00
SU 34	Summe Auszahlungen investive Gebarung							1.746,00	0,00	1.746,00
SA2	Saldo (2) Geldfluss aus der Investiven Gebarung (33 - 34)							-1.746,00	0,00	-1.746,00
SA3	Saldo (3) Nettofinanzierungssaldo (Saldo 1 + Saldo 2)							-65.618,19	-76.300,00	10.681,81
Finanzierungstätigkeit										
SU 35	Summe Einzahlungen aus der Finanzierungstätigkeit							0,00	0,00	0,00
SU 36	Summe Auszahlungen aus der Finanzierungstätigkeit							0,00	0,00	0,00
SA4	Saldo (4) Geldfluss aus der Finanzierungstätigkeit (35 - 36)							0,00	0,00	0,00
SA5	Saldo (5) Geldfluss aus der voranschlagswirksamen Gebarung (Saldo 3 + Saldo 4)							-65.618,19	-76.300,00	10.681,81

		MVAG			Ergebnisrechnung			Finanzierungsrechnung		
		EH	FH	VCQU	RA 2025	VA 2025	RA - VA	RA 2025	VA 2025	RA - VA
26	Sport und außerschulische Leibeserziehung									
269	Sonstige Einrichtungen und Maßnahmen									
269000	Sonstige Einrichtungen und Maßnahmen									
Operative Gebarung										
2/269000+810000	Einnahme Loipe	2114	3114	13	500,00	700,00	-200,00	500,00	700,00	-200,00
SU 21 / 31	Summe Erträge / Einzahlungen operative Gebarung				500,00	700,00	-200,00	500,00	700,00	-200,00
1/269000-729000	Sonstige Ausgaben Sport (Schi, Langlauf, usw.)	2225	3225	24	1.699,40	4.000,00	-2.300,60	1.699,40	4.000,00	-2.300,60
1/269000-757000	Subventionen an Sportvereine	2234	3234	27	1.050,00	1.300,00	-250,00	1.050,00	1.300,00	-250,00
SU 22 / 32	Summe Aufwendungen / Auszahlungen operative Gebarung				2.749,40	5.300,00	-2.550,60	2.749,40	5.300,00	-2.550,60
SA 0 / SA 1	(0) Nettoergebnis (21 - 22) / (1) Geldfluss operative Gebarung (31 - 32)				-2.249,40	-4.600,00	2.350,60	-2.249,40	-4.600,00	2.350,60
SU 23	Summe Haushaltsrücklagen				0,00	0,00	0,00	0,00	0,00	0,00
SA00	Nettoergebnis nach Zuw./Entn. Haushaltsrücklagen (Saldo 0 +/- SU23)				-2.249,40	-4.600,00	2.350,60			
Investive Gebarung										
SU 33	Summe Einzahlungen investive Gebarung							0,00	0,00	0,00
SU 34	Summe Auszahlungen investive Gebarung							0,00	0,00	0,00
SA2	Saldo (2) Geldfluss aus der Investiven Gebarung (33 - 34)							0,00	0,00	0,00
SA3	Saldo (3) Nettofinanzierungssaldo (Saldo 1 + Saldo 2)							-2.249,40	-4.600,00	2.350,60
Finanzierungstätigkeit										
SU 35	Summe Einzahlungen aus der Finanzierungstätigkeit							0,00	0,00	0,00
SU 36	Summe Auszahlungen aus der Finanzierungstätigkeit							0,00	0,00	0,00
SA4	Saldo (4) Geldfluss aus der Finanzierungstätigkeit (35 - 36)							0,00	0,00	0,00
SA5	Saldo (5) Geldfluss aus der voranschlagswirksamen Gebarung (Saldo 3 + Saldo 4)							-2.249,40	-4.600,00	2.350,60
27	Erwachsenenbildung									
273	Volksbüchereien									
273000	Volksbüchereien									
Operative Gebarung										
2/273000+810000	Entlehnungsgebühren	2114	3114	13	93,50	100,00	-6,50	93,50	100,00	-6,50
SU 21 / 31	Summe Erträge / Einzahlungen operative Gebarung				93,50	100,00	-6,50	93,50	100,00	-6,50
SU 22 / 32	Summe Aufwendungen / Auszahlungen operative Gebarung				0,00	0,00	0,00	0,00	0,00	0,00
SA 0 / SA 1	(0) Nettoergebnis (21 - 22) / (1) Geldfluss operative Gebarung (31 - 32)				93,50	100,00	-6,50	93,50	100,00	-6,50
SU 23	Summe Haushaltsrücklagen				0,00	0,00	0,00	0,00	0,00	0,00
SA00	Nettoergebnis nach Zuw./Entn. Haushaltsrücklagen (Saldo 0 +/- SU23)				93,50	100,00	-6,50			
Investive Gebarung										
SU 33	Summe Einzahlungen investive Gebarung							0,00	0,00	0,00

	MVAG	MVAG	VCQU	Ergebnisrechnung			Finanzierungsrechnung			
				EH	FH	RA 2025	VA 2025	RA - VA	RA 2025	VA 2025
SU 34								0,00	0,00	0,00
SA2								0,00	0,00	0,00
SA3								93,50	100,00	-6,50
Finanzierungstätigkeit										
SU 35								0,00	0,00	0,00
SU 36								0,00	0,00	0,00
SA4								0,00	0,00	0,00
SA5								93,50	100,00	-6,50
28										
282										
282000										
Operative Gebarung										
SU 21 / 31						0,00	0,00	0,00	0,00	0,00
1/282000-768000				2234	3234	27		300,00	-300,00	300,00
SU 22 / 32						0,00	300,00	-300,00	0,00	300,00
SA 0 / SA 1						0,00	-300,00	300,00	0,00	-300,00
SU 23						0,00	0,00	0,00	0,00	0,00
SA00						0,00	-300,00	300,00		
Investive Gebarung										
SU 33								0,00	0,00	0,00
SU 34								0,00	0,00	0,00
SA2								0,00	0,00	0,00
SA3								0,00	-300,00	300,00
Finanzierungstätigkeit										
SU 35								0,00	0,00	0,00
SU 36								0,00	0,00	0,00
SA4								0,00	0,00	0,00
SA5								0,00	-300,00	300,00

		MVAG	MVAG	VCQU	Ergebnisrechnung			Finanzierungsrechnung		
		EH	FH		RA 2025	VA 2025	RA - VA	RA 2025	VA 2025	RA - VA
3 Kunst, Kultur und Kultus										
32	Musik und darstellende Kunst									
320	Ausbildung in Musik und darstellender Kunst									
320000	Ausbildung in Musik und darstellender Kunst									
Operative Gebarung										
2/320000+816000	Kostenbeiträge (Kostensätze) für sonstige Leistungen	2114	3114	13	1.942,40	2.000,00	-57,60	1.942,40	2.000,00	-57,60
SU 21 / 31	Summe Erträge / Einzahlungen operative Gebarung				1.942,40	2.000,00	-57,60	1.942,40	2.000,00	-57,60
1/320000-752000	Musikschulbeiträge	2231	3231	26	14.902,48	15.000,00	-97,52	14.902,48	15.000,00	-97,52
SU 22 / 32	Summe Aufwendungen / Auszahlungen operative Gebarung				14.902,48	15.000,00	-97,52	14.902,48	15.000,00	-97,52
SA 0 / SA 1	(0) Nettoergebnis (21 - 22) / (1) Geldfluss operative Gebarung (31 - 32)				-12.960,08	-13.000,00	39,92	-12.960,08	-13.000,00	39,92
SU 23	Summe Haushaltsrücklagen				0,00	0,00	0,00	0,00	0,00	0,00
SA00	Nettoergebnis nach Zuw./Entn. Haushaltsrücklagen (Saldo 0 +/- SU23)				-12.960,08	-13.000,00	39,92			
Investive Gebarung										
SU 33	Summe Einzahlungen investive Gebarung							0,00	0,00	0,00
SU 34	Summe Auszahlungen investive Gebarung							0,00	0,00	0,00
SA2	Saldo (2) Geldfluss aus der Investiven Gebarung (33 - 34)							0,00	0,00	0,00
SA3	Saldo (3) Nettofinanzierungssaldo (Saldo 1 + Saldo 2)							-12.960,08	-13.000,00	39,92
Finanzierungstätigkeit										
SU 35	Summe Einzahlungen aus der Finanzierungstätigkeit							0,00	0,00	0,00
SU 36	Summe Auszahlungen aus der Finanzierungstätigkeit							0,00	0,00	0,00
SA4	Saldo (4) Geldfluss aus der Finanzierungstätigkeit (35 - 36)							0,00	0,00	0,00
SA5	Saldo (5) Geldfluss aus der voranschlagswirksamen Gebarung (Saldo 3 + Saldo 4)							-12.960,08	-13.000,00	39,92
321	Einrichtungen der Musikpflege									
321000	Einrichtungen der Musikpflege									
Operative Gebarung										
SU 21 / 31	Summe Erträge / Einzahlungen operative Gebarung				0,00	0,00	0,00	0,00	0,00	0,00
1/321000-757000	Zuschüsse an Musikverein	2234	3234	27	1.000,00	2.000,00	-1.000,00	1.000,00	2.000,00	-1.000,00
SU 22 / 32	Summe Aufwendungen / Auszahlungen operative Gebarung				1.000,00	2.000,00	-1.000,00	1.000,00	2.000,00	-1.000,00
SA 0 / SA 1	(0) Nettoergebnis (21 - 22) / (1) Geldfluss operative Gebarung (31 - 32)				-1.000,00	-2.000,00	1.000,00	-1.000,00	-2.000,00	1.000,00
SU 23	Summe Haushaltsrücklagen				0,00	0,00	0,00	0,00	0,00	0,00
SA00	Nettoergebnis nach Zuw./Entn. Haushaltsrücklagen (Saldo 0 +/- SU23)				-1.000,00	-2.000,00	1.000,00			
Investive Gebarung										
SU 33	Summe Einzahlungen investive Gebarung							0,00	0,00	0,00
SU 34	Summe Auszahlungen investive Gebarung							0,00	0,00	0,00

	MVAG	MVAG	VCQU	Ergebnisrechnung			Finanzierungsrechnung			
				EH	FH	RA 2025	VA 2025	RA - VA	RA 2025	VA 2025
SA2								0,00	0,00	0,00
SA3								-1.000,00	-2.000,00	1.000,00
Finanzierungstätigkeit										
SU 35								0,00	0,00	0,00
SU 36								0,00	0,00	0,00
SA4								0,00	0,00	0,00
SA5								-1.000,00	-2.000,00	1.000,00
36										
Heimatspflege										
362										
Denkmalpflege										
362000										
Denkmalpflege										
Operative Gebarung										
SU 21 / 31								0,00	0,00	0,00
1/362000-619000								100,80	200,00	-99,20
SU 22 / 32								100,80	200,00	-99,20
SA 0 / SA 1								-100,80	-200,00	99,20
SU 23								0,00	0,00	0,00
SA00								-100,80	-200,00	99,20
Investive Gebarung										
SU 33								0,00	0,00	0,00
SU 34								0,00	0,00	0,00
SA2								0,00	0,00	0,00
SA3								-100,80	-200,00	99,20
Finanzierungstätigkeit										
SU 35								0,00	0,00	0,00
SU 36								0,00	0,00	0,00
SA4								0,00	0,00	0,00
SA5								-100,80	-200,00	99,20
363										
Altstadterhaltung und Ortsbildpflege										
363000										
Altstadterhaltung und Ortsbildpflege										
Operative Gebarung										
SU 21 / 31								0,00	0,00	0,00
1/363000-680000								773,81	800,00	-26,19
1/363000-728000								1.496,06	1.500,00	-3,94
1/363000-729000								885,16	3.000,00	-2.114,84

	MVAG	MVAG	VCQU	Ergebnisrechnung			Finanzierungsrechnung			
				EH	FH		RA 2025	VA 2025	RA - VA	RA 2025
1/363000-757000	Subvention an Dorferneuerungsverein	2234	3234	27	1.100,00	1.000,00	100,00	1.100,00	1.000,00	100,00
SU 22 / 32	Summe Aufwendungen / Auszahlungen operative Gebarung				4.255,03	6.300,00	-2.044,97	3.481,22	5.500,00	-2.018,78
SA 0 / SA 1	(0) Nettoergebnis (21 - 22) / (1) Geldfluss operative Gebarung (31 - 32)				-4.255,03	-6.300,00	2.044,97	-3.481,22	-5.500,00	2.018,78
SU 23	Summe Haushaltsrücklagen				0,00	0,00	0,00	0,00	0,00	0,00
SA00	Nettoergebnis nach Zuw./Entn. Haushaltsrücklagen (Saldo 0 +/- SU23)				-4.255,03	-6.300,00	2.044,97			
Investive Gebarung										
SU 33	Summe Einzahlungen investive Gebarung							0,00	0,00	0,00
SU 34	Summe Auszahlungen investive Gebarung							0,00	0,00	0,00
SA2	Saldo (2) Geldfluss aus der Investiven Gebarung (33 - 34)							0,00	0,00	0,00
SA3	Saldo (3) Nettofinanzierungssaldo (Saldo 1 + Saldo 2)							-3.481,22	-5.500,00	2.018,78
Finanzierungstätigkeit										
SU 35	Summe Einzahlungen aus der Finanzierungstätigkeit							0,00	0,00	0,00
SU 36	Summe Auszahlungen aus der Finanzierungstätigkeit							0,00	0,00	0,00
SA4	Saldo (4) Geldfluss aus der Finanzierungstätigkeit (35 - 36)							0,00	0,00	0,00
SA5	Saldo (5) Geldfluss aus der voranschlagswirksamen Gebarung (Saldo 3 + Saldo 4)							-3.481,22	-5.500,00	2.018,78
38 Sonstige Kulturpflege										
381 Maßnahmen der Kulturpflege										
381000 Maßnahmen der Kulturpflege										
Operative Gebarung										
SU 21 / 31	Summe Erträge / Einzahlungen operative Gebarung				0,00	0,00	0,00	0,00	0,00	0,00
1/381000-729000	Kulturpflege (Heimatmuseum etc.)	2225	3225	24		200,00	-200,00		200,00	-200,00
1/381000-755000	Mariazellerland GmbH	2233	3233	27	20.732,74	15.000,00	5.732,74	20.732,74	15.000,00	5.732,74
1/381000-757000	Ausgaben Brauchtum	2234	3234	27	330,00	400,00	-70,00	330,00	400,00	-70,00
SU 22 / 32	Summe Aufwendungen / Auszahlungen operative Gebarung				21.062,74	15.600,00	5.462,74	21.062,74	15.600,00	5.462,74
SA 0 / SA 1	(0) Nettoergebnis (21 - 22) / (1) Geldfluss operative Gebarung (31 - 32)				-21.062,74	-15.600,00	-5.462,74	-21.062,74	-15.600,00	-5.462,74
SU 23	Summe Haushaltsrücklagen				0,00	0,00	0,00	0,00	0,00	0,00
SA00	Nettoergebnis nach Zuw./Entn. Haushaltsrücklagen (Saldo 0 +/- SU23)				-21.062,74	-15.600,00	-5.462,74			
Investive Gebarung										
SU 33	Summe Einzahlungen investive Gebarung							0,00	0,00	0,00
SU 34	Summe Auszahlungen investive Gebarung							0,00	0,00	0,00
SA2	Saldo (2) Geldfluss aus der Investiven Gebarung (33 - 34)							0,00	0,00	0,00
SA3	Saldo (3) Nettofinanzierungssaldo (Saldo 1 + Saldo 2)							-21.062,74	-15.600,00	-5.462,74
Finanzierungstätigkeit										
SU 35	Summe Einzahlungen aus der Finanzierungstätigkeit							0,00	0,00	0,00
SU 36	Summe Auszahlungen aus der Finanzierungstätigkeit							0,00	0,00	0,00
SA4	Saldo (4) Geldfluss aus der Finanzierungstätigkeit (35 - 36)							0,00	0,00	0,00

		MVAG MVAG VCQU			Ergebnisrechnung			Finanzierungsrechnung		
		EH	FH		RA 2025	VA 2025	RA - VA	RA 2025	VA 2025	RA - VA
SA5	Saldo (5) Geldfluss aus der voranschlagswirksamen Gebarung (Saldo 3 + Saldo 4)							-21.062,74	-15.600,00	-5.462,74
39	Kultus									
390	Kirchliche Angelegenheiten									
390000	Kirchliche Angelegenheiten									
Operative Gebarung										
SU 21 / 31	Summe Erträge / Einzahlungen operative Gebarung				0,00	0,00	0,00	0,00	0,00	0,00
1/390000-757000	Zuschüsse	2234	3234	27	1.000,00	500,00	500,00	1.000,00	500,00	500,00
SU 22 / 32	Summe Aufwendungen / Auszahlungen operative Gebarung				1.000,00	500,00	500,00	1.000,00	500,00	500,00
SA 0 / SA 1	(0) Nettoergebnis (21 - 22) / (1) Geldfluss operative Gebarung (31 - 32)				-1.000,00	-500,00	-500,00	-1.000,00	-500,00	-500,00
SU 23	Summe Haushaltsrücklagen				0,00	0,00	0,00	0,00	0,00	0,00
SA00	Nettoergebnis nach Zuw./Entn. Haushaltsrücklagen (Saldo 0 +/- SU23)				-1.000,00	-500,00	-500,00			
Investive Gebarung										
SU 33	Summe Einzahlungen investive Gebarung							0,00	0,00	0,00
SU 34	Summe Auszahlungen investive Gebarung							0,00	0,00	0,00
SA2	Saldo (2) Geldfluss aus der Investiven Gebarung (33 - 34)							0,00	0,00	0,00
SA3	Saldo (3) Nettofinanzierungssaldo (Saldo 1 + Saldo 2)							-1.000,00	-500,00	-500,00
Finanzierungstätigkeit										
SU 35	Summe Einzahlungen aus der Finanzierungstätigkeit							0,00	0,00	0,00
SU 36	Summe Auszahlungen aus der Finanzierungstätigkeit							0,00	0,00	0,00
SA4	Saldo (4) Geldfluss aus der Finanzierungstätigkeit (35 - 36)							0,00	0,00	0,00
SA5	Saldo (5) Geldfluss aus der voranschlagswirksamen Gebarung (Saldo 3 + Saldo 4)							-1.000,00	-500,00	-500,00

		MVAG	MVAG	VCQU	Ergebnisrechnung			Finanzierungsrechnung		
		EH	FH		RA 2025	VA 2025	RA - VA	RA 2025	VA 2025	RA - VA
4 Soziale Wohlfahrt und Wohnbauförderung										
41	Allgemeine öffentliche Wohlfahrt									
419	Sonstige Einrichtungen und Maßnahmen									
419000	Sonstige Einrichtungen und Maßnahmen									
Operative Gebarung										
2/419000+861000	Transfers von Ländern, Landesfonds und Landeskammern	2121	3121	15	14.608,15		14.608,15	14.608,15		14.608,15
SU 21 / 31	Summe Erträge / Einzahlungen operative Gebarung				14.608,15	0,00	14.608,15	14.608,15	0,00	14.608,15
1/419000-751000	Sozialhilfe- Wohnsitzgemeindebeitrag	2231	3231	26		900,00	-900,00		900,00	-900,00
1/419000-751100	Sozialhilfe-Umlage	2231	3231	26	101.665,28	102.000,00	-334,72	101.665,28	102.000,00	-334,72
SU 22 / 32	Summe Aufwendungen / Auszahlungen operative Gebarung				101.665,28	102.900,00	-1.234,72	101.665,28	102.900,00	-1.234,72
SA 0 / SA 1	(0) Nettoergebnis (21 - 22) / (1) Geldfluss operative Gebarung (31 - 32)				-87.057,13	-102.900,00	15.842,87	-87.057,13	-102.900,00	15.842,87
SU 23	Summe Haushaltsrücklagen				0,00	0,00	0,00	0,00	0,00	0,00
SA00	Nettoergebnis nach Zuw./Entn. Haushaltsrücklagen (Saldo 0 +/- SU23)				-87.057,13	-102.900,00	15.842,87			
Investive Gebarung										
SU 33	Summe Einzahlungen investive Gebarung							0,00	0,00	0,00
SU 34	Summe Auszahlungen investive Gebarung							0,00	0,00	0,00
SA2	Saldo (2) Geldfluss aus der Investiven Gebarung (33 - 34)							0,00	0,00	0,00
SA3	Saldo (3) Nettofinanzierungssaldo (Saldo 1 + Saldo 2)							-87.057,13	-102.900,00	15.842,87
Finanzierungstätigkeit										
SU 35	Summe Einzahlungen aus der Finanzierungstätigkeit							0,00	0,00	0,00
SU 36	Summe Auszahlungen aus der Finanzierungstätigkeit							0,00	0,00	0,00
SA4	Saldo (4) Geldfluss aus der Finanzierungstätigkeit (35 - 36)							0,00	0,00	0,00
SA5	Saldo (5) Geldfluss aus der voranschlagswirksamen Gebarung (Saldo 3 + Saldo 4)							-87.057,13	-102.900,00	15.842,87
43	Jugendwohlfahrt									
439	Sonstige Einrichtungen und Maßnahmen									
439000	Sonstige Einrichtungen und Maßnahmen									
Operative Gebarung										
SU 21 / 31	Summe Erträge / Einzahlungen operative Gebarung				0,00	0,00	0,00	0,00	0,00	0,00
1/439000-751000	Kinder- und Jugendhilfe Umlage	2231	3231	26	19.296,86	19.000,00	296,86	19.296,86	19.000,00	296,86
SU 22 / 32	Summe Aufwendungen / Auszahlungen operative Gebarung				19.296,86	19.000,00	296,86	19.296,86	19.000,00	296,86
SA 0 / SA 1	(0) Nettoergebnis (21 - 22) / (1) Geldfluss operative Gebarung (31 - 32)				-19.296,86	-19.000,00	-296,86	-19.296,86	-19.000,00	-296,86
SU 23	Summe Haushaltsrücklagen				0,00	0,00	0,00	0,00	0,00	0,00
SA00	Nettoergebnis nach Zuw./Entn. Haushaltsrücklagen (Saldo 0 +/- SU23)				-19.296,86	-19.000,00	-296,86			

	MVAG	MVAG	VCQU	Ergebnisrechnung			Finanzierungsrechnung			
				EH	FH	RA 2025	VA 2025	RA - VA	RA 2025	VA 2025
Investive Gebarung										
SU 33								0,00	0,00	0,00
SU 34								0,00	0,00	0,00
SA2								0,00	0,00	0,00
SA3								-19.296,86	-19.000,00	-296,86
Finanzierungstätigkeit										
SU 35								0,00	0,00	0,00
SU 36								0,00	0,00	0,00
SA4								0,00	0,00	0,00
SA5								-19.296,86	-19.000,00	-296,86
46 Familienpolitische Maßnahmen										
469 Sonstige Maßnahmen										
469000 Sonstige Maßnahmen										
Operative Gebarung										
SU 21 / 31								0,00	0,00	0,00
1/469000-413000								200,00	300,00	-100,00
SU 22 / 32								200,00	300,00	-100,00
SA 0 / SA 1								-200,00	-300,00	100,00
SU 23								0,00	0,00	0,00
SA00								-200,00	-300,00	100,00
Investive Gebarung										
SU 33								0,00	0,00	0,00
SU 34								0,00	0,00	0,00
SA2								0,00	0,00	0,00
SA3								-200,00	-300,00	100,00
Finanzierungstätigkeit										
SU 35								0,00	0,00	0,00
SU 36								0,00	0,00	0,00
SA4								0,00	0,00	0,00
SA5								-200,00	-300,00	100,00

		MVAG	MVAG	VCQU	Ergebnisrechnung			Finanzierungsrechnung		
		EH	FH		RA 2025	VA 2025	RA - VA	RA 2025	VA 2025	RA - VA
5 Gesundheit										
51	Gesundheitsdienst									
510	Medizinische Bereichsversorgung									
510000	Medizinische Bereichsversorgung									
Operative Gebarung										
2/510000+811000	Miete und BK Dr. Loretz	2115	3115	14	2.400,00	2.500,00	-100,00	2.400,00	2.500,00	-100,00
2/510000+829000	Sonstige Erträge, Rückersätze Totenbeschau	2116	3116	18	626,00	800,00	-174,00	626,00	800,00	-174,00
SU 21 / 31	Summe Erträge / Einzahlungen operative Gebarung				3.026,00	3.300,00	-274,00	3.026,00	3.300,00	-274,00
1/510000-751000	Kosten gemeindeärztlicher Dienst	2231	3231	26	3.276,82	2.500,00	776,82	3.276,82	2.500,00	776,82
SU 22 / 32	Summe Aufwendungen / Auszahlungen operative Gebarung				3.276,82	2.500,00	776,82	3.276,82	2.500,00	776,82
SA 0 / SA 1	(0) Nettoergebnis (21 - 22) / (1) Geldfluss operative Gebarung (31 - 32)				-250,82	800,00	-1.050,82	-250,82	800,00	-1.050,82
SU 23	Summe Haushaltsrücklagen				0,00	0,00	0,00	0,00	0,00	0,00
SA00	Nettoergebnis nach Zuw./Entn. Haushaltsrücklagen (Saldo 0 +/- SU23)				-250,82	800,00	-1.050,82			
Investive Gebarung										
SU 33	Summe Einzahlungen investive Gebarung							0,00	0,00	0,00
SU 34	Summe Auszahlungen investive Gebarung							0,00	0,00	0,00
SA2	Saldo (2) Geldfluss aus der Investiven Gebarung (33 - 34)							0,00	0,00	0,00
SA3	Saldo (3) Nettofinanzierungssaldo (Saldo 1 + Saldo 2)							-250,82	800,00	-1.050,82
Finanzierungstätigkeit										
SU 35	Summe Einzahlungen aus der Finanzierungstätigkeit							0,00	0,00	0,00
SU 36	Summe Auszahlungen aus der Finanzierungstätigkeit							0,00	0,00	0,00
SA4	Saldo (4) Geldfluss aus der Finanzierungstätigkeit (35 - 36)							0,00	0,00	0,00
SA5	Saldo (5) Geldfluss aus der voranschlagswirksamen Gebarung (Saldo 3 + Saldo 4)							-250,82	800,00	-1.050,82
53	Rettungs- und Warndienste									
530	Rettungsdienste									
530100	Bergrettung									
Operative Gebarung										
SU 21 / 31	Summe Erträge / Einzahlungen operative Gebarung				0,00	0,00	0,00	0,00	0,00	0,00
1/530100-650000	Kreditzinsen Bergrettung	2241	3241	25	777,87	1.000,00	-222,13	777,87	1.000,00	-222,13
1/530100-757000	Transferzahlung Bergrettung Mitterbach	2234	3234	27	1.100,00	1.100,00		1.100,00	1.100,00	
SU 22 / 32	Summe Aufwendungen / Auszahlungen operative Gebarung				1.877,87	2.100,00	-222,13	1.877,87	2.100,00	-222,13
SA 0 / SA 1	(0) Nettoergebnis (21 - 22) / (1) Geldfluss operative Gebarung (31 - 32)				-1.877,87	-2.100,00	222,13	-1.877,87	-2.100,00	222,13
SU 23	Summe Haushaltsrücklagen				0,00	0,00	0,00	0,00	0,00	0,00
SA00	Nettoergebnis nach Zuw./Entn. Haushaltsrücklagen (Saldo 0 +/- SU23)				-1.877,87	-2.100,00	222,13			

	MVAG	MVAG	VCQU	Ergebnisrechnung			Finanzierungsrechnung			
				EH	FH		RA 2025	VA 2025	RA - VA	RA 2025
Investive Gebarung										
SU 33								0,00	0,00	0,00
SU 34								0,00	0,00	0,00
SA2								0,00	0,00	0,00
SA3								-1.877,87	-2.100,00	222,13
Finanzierungstätigkeit										
SU 35								0,00	0,00	0,00
1/530100-346000								4.984,28	5.000,00	-15,72
SU 36								4.984,28	5.000,00	-15,72
SA4								-4.984,28	-5.000,00	15,72
SA5								-6.862,15	-7.100,00	237,85
56 Krankenanstalten anderer Rechtsträger										
562 Sprengelbeiträge										
562000 Sprengelbeiträge										
Operative Gebarung										
2/562000+861000				2121	3121			1.772,70		1.772,70
SU 21 / 31								1.772,70	0,00	1.772,70
1/562000-752000				2231	3231	26		159.564,62	159.000,00	564,62
SU 22 / 32								159.564,62	159.000,00	564,62
SA 0 / SA 1								-157.791,92	-159.000,00	1.208,08
SU 23								0,00	0,00	0,00
SA00								-157.791,92	-159.000,00	1.208,08
Investive Gebarung										
SU 33								0,00	0,00	0,00
SU 34								0,00	0,00	0,00
SA2								0,00	0,00	0,00
SA3								-157.791,92	-159.000,00	1.208,08
Finanzierungstätigkeit										
SU 35								0,00	0,00	0,00
SU 36								0,00	0,00	0,00
SA4								0,00	0,00	0,00
SA5								-157.791,92	-159.000,00	1.208,08

	MVAG	MVAG	VCQU	Ergebnisrechnung			Finanzierungsrechnung		
				EH	FH	RA 2025	VA 2025	RA - VA	RA 2025
562100	Sprengelbeiträge								
Operative Gebarung									
SU 21 / 31	Summe Erträge / Einzahlungen operative Gebarung			0,00	0,00	0,00	0,00	0,00	0,00
1/562100-752000	NÖKAS (Verwaltungsaufwand)	2231	3231	26	7,10		7,10	7,10	7,10
SU 22 / 32	Summe Aufwendungen / Auszahlungen operative Gebarung			7,10	0,00	7,10	7,10	0,00	7,10
SA 0 / SA 1	(0) Nettoergebnis (21 - 22) / (1) Geldfluss operative Gebarung (31 - 32)			-7,10	0,00	-7,10	-7,10	0,00	-7,10
SU 23	Summe Haushaltsrücklagen			0,00	0,00	0,00	0,00	0,00	0,00
SA00	Nettoergebnis nach Zuw./Entn. Haushaltsrücklagen (Saldo 0 +/- SU23)			-7,10	0,00	-7,10			
Investive Gebarung									
SU 33	Summe Einzahlungen investive Gebarung						0,00	0,00	0,00
SU 34	Summe Auszahlungen investive Gebarung						0,00	0,00	0,00
SA2	Saldo (2) Geldfluss aus der Investiven Gebarung (33 - 34)						0,00	0,00	0,00
SA3	Saldo (3) Nettofinanzierungssaldo (Saldo 1 + Saldo 2)						-7,10	0,00	-7,10
Finanzierungstätigkeit									
SU 35	Summe Einzahlungen aus der Finanzierungstätigkeit						0,00	0,00	0,00
SU 36	Summe Auszahlungen aus der Finanzierungstätigkeit						0,00	0,00	0,00
SA4	Saldo (4) Geldfluss aus der Finanzierungstätigkeit (35 - 36)						0,00	0,00	0,00
SA5	Saldo (5) Geldfluss aus der voranschlagswirksamen Gebarung (Saldo 3 + Saldo 4)						-7,10	0,00	-7,10

		MVAG	MVAG	VCQU	Ergebnisrechnung			Finanzierungsrechnung		
		EH	FH		RA 2025	VA 2025	RA - VA	RA 2025	VA 2025	RA - VA
6 Straßen- und Wasserbau, Verkehr										
61	Straßenbau									
612	Gemeindestraßen									
612000	Gemeindestraßen									
Operative Gebarung										
SU 21 / 31	Summe Erträge / Einzahlungen operative Gebarung				0,00	0,00	0,00	0,00	0,00	0,00
1/612000-400000	Geringwertige Wirtschaftsgüter	2221	3221	23		1.000,00	-1.000,00		1.000,00	-1.000,00
1/612000-592000	Dotierung von Rückstellungen für Jubiläumswendungen	2214				3.400,00	-3.400,00			
1/612000-611000	Instandhaltung Gemeindestraßen, Gemeindewege	2224	3224	24	24.850,58	15.000,00	9.850,58	24.850,58	15.000,00	9.850,58
1/612000-670000	Versicherung	2222	3222	24		1.000,00	-1.000,00		1.000,00	-1.000,00
1/612000-680000	Planmäßige Abschreibung	2226			42.769,36	43.500,00	-730,64			
1/612000-729000	Sonstige Ausgaben	2225	3225	24	2.349,60	800,00	1.549,60	2.349,60	800,00	1.549,60
SU 22 / 32	Summe Aufwendungen / Auszahlungen operative Gebarung				69.969,54	64.700,00	5.269,54	27.200,18	17.800,00	9.400,18
SA 0 / SA 1	(0) Nettoergebnis (21 - 22) / (1) Geldfluss operative Gebarung (31 - 32)				-69.969,54	-64.700,00	-5.269,54	-27.200,18	-17.800,00	-9.400,18
SU 23	Summe Haushaltsrücklagen				0,00	0,00	0,00	0,00	0,00	0,00
SA00	Nettoergebnis nach Zuw./Entn. Haushaltsrücklagen (Saldo 0 +/- SU23)				-69.969,54	-64.700,00	-5.269,54			
Investive Gebarung										
SU 33	Summe Einzahlungen investive Gebarung							0,00	0,00	0,00
1/612000-040000	Fahrzeuge		3414	41				1.075,00		1.075,00
SU 34	Summe Auszahlungen investive Gebarung							1.075,00	0,00	1.075,00
SA2	Saldo (2) Geldfluss aus der Investiven Gebarung (33 - 34)							-1.075,00	0,00	-1.075,00
SA3	Saldo (3) Nettofinanzierungssaldo (Saldo 1 + Saldo 2)							-28.275,18	-17.800,00	-10.475,18
Finanzierungstätigkeit										
SU 35	Summe Einzahlungen aus der Finanzierungstätigkeit							0,00	0,00	0,00
SU 36	Summe Auszahlungen aus der Finanzierungstätigkeit							0,00	0,00	0,00
SA4	Saldo (4) Geldfluss aus der Finanzierungstätigkeit (35 - 36)							0,00	0,00	0,00
SA5	Saldo (5) Geldfluss aus der voranschlagswirksamen Gebarung (Saldo 3 + Saldo 4)							-28.275,18	-17.800,00	-10.475,18
616	Sonstige Straßen und Wege									
616000	Konkurrenzstraßen									
Operative Gebarung										
SU 21 / 31	Summe Erträge / Einzahlungen operative Gebarung				0,00	0,00	0,00	0,00	0,00	0,00
1/616000-611000	Instandhaltung von sonstigen Straßen und Wegen	2224	3224	24	15.315,00	12.500,00	2.815,00	15.315,00	12.500,00	2.815,00

		MVAG MVAG VCQU			Ergebnisrechnung			Finanzierungsrechnung		
		EH	FH		RA 2025	VA 2025	RA - VA	RA 2025	VA 2025	RA - VA
1/616000-670000	Versicherungen	2222	3222	24	45,27	100,00	-54,73	45,27	100,00	-54,73
SU 22 / 32	Summe Aufwendungen / Auszahlungen operative Gebarung				15.360,27	12.600,00	2.760,27	15.360,27	12.600,00	2.760,27
SA 0 / SA 1	(0) Nettoergebnis (21 - 22) / (1) Geldfluss operative Gebarung (31 - 32)				-15.360,27	-12.600,00	-2.760,27	-15.360,27	-12.600,00	-2.760,27
SU 23	Summe Haushaltsrücklagen				0,00	0,00	0,00	0,00	0,00	0,00
SA00	Nettoergebnis nach Zuw./Entn. Haushaltsrücklagen (Saldo 0 +/- SU23)				-15.360,27	-12.600,00	-2.760,27			
Investive Gebarung										
SU 33	Summe Einzahlungen investive Gebarung							0,00	0,00	0,00
SU 34	Summe Auszahlungen investive Gebarung							0,00	0,00	0,00
SA2	Saldo (2) Geldfluss aus der Investiven Gebarung (33 - 34)							0,00	0,00	0,00
SA3	Saldo (3) Nettofinanzierungssaldo (Saldo 1 + Saldo 2)							-15.360,27	-12.600,00	-2.760,27
Finanzierungstätigkeit										
SU 35	Summe Einzahlungen aus der Finanzierungstätigkeit							0,00	0,00	0,00
SU 36	Summe Auszahlungen aus der Finanzierungstätigkeit							0,00	0,00	0,00
SA4	Saldo (4) Geldfluss aus der Finanzierungstätigkeit (35 - 36)							0,00	0,00	0,00
SA5	Saldo (5) Geldfluss aus der voranschlagswirksamen Gebarung (Saldo 3 + Saldo 4)							-15.360,27	-12.600,00	-2.760,27
63 Schutzwasserbau										
634 Lawinenschutzbauten										
634000 Lawinenschutz										
Operative Gebarung										
SU 21 / 31	Summe Erträge / Einzahlungen operative Gebarung				0,00	0,00	0,00	0,00	0,00	0,00
1/634000-729000	Ausgaben Lawinenkommission	2225	3225	24	13,92	100,00	-86,08	13,92	100,00	-86,08
SU 22 / 32	Summe Aufwendungen / Auszahlungen operative Gebarung				13,92	100,00	-86,08	13,92	100,00	-86,08
SA 0 / SA 1	(0) Nettoergebnis (21 - 22) / (1) Geldfluss operative Gebarung (31 - 32)				-13,92	-100,00	86,08	-13,92	-100,00	86,08
SU 23	Summe Haushaltsrücklagen				0,00	0,00	0,00	0,00	0,00	0,00
SA00	Nettoergebnis nach Zuw./Entn. Haushaltsrücklagen (Saldo 0 +/- SU23)				-13,92	-100,00	86,08			
Investive Gebarung										
SU 33	Summe Einzahlungen investive Gebarung							0,00	0,00	0,00
SU 34	Summe Auszahlungen investive Gebarung							0,00	0,00	0,00
SA2	Saldo (2) Geldfluss aus der Investiven Gebarung (33 - 34)							0,00	0,00	0,00
SA3	Saldo (3) Nettofinanzierungssaldo (Saldo 1 + Saldo 2)							-13,92	-100,00	86,08
Finanzierungstätigkeit										
SU 35	Summe Einzahlungen aus der Finanzierungstätigkeit							0,00	0,00	0,00
SU 36	Summe Auszahlungen aus der Finanzierungstätigkeit							0,00	0,00	0,00
SA4	Saldo (4) Geldfluss aus der Finanzierungstätigkeit (35 - 36)							0,00	0,00	0,00
SA5	Saldo (5) Geldfluss aus der voranschlagswirksamen Gebarung (Saldo 3 + Saldo 4)							-13,92	-100,00	86,08

		MVAG			Ergebnisrechnung			Finanzierungsrechnung		
		EH	FH	VCQU	RA 2025	VA 2025	RA - VA	RA 2025	VA 2025	RA - VA
639	Sonstige Einrichtungen und Maßnahmen									
639000	Sonstige Einrichtungen und Maßnahmen									
Operative Gebarung										
SU 21 / 31	Summe Erträge / Einzahlungen operative Gebarung				0,00	0,00	0,00	0,00	0,00	0,00
1/639000-680000	Planmäßige Abschreibung	2226			1.153,85	1.200,00	-46,15			
5/639000-728000	Hochwasserschutz	2225	3225	1 24	1.177,35		1.177,35	1.177,35		1.177,35
SU 22 / 32	Summe Aufwendungen / Auszahlungen operative Gebarung				2.331,20	1.200,00	1.131,20	1.177,35	0,00	1.177,35
SA 0 / SA 1	(0) Nettoergebnis (21 - 22) / (1) Geldfluss operative Gebarung (31 - 32)				-2.331,20	-1.200,00	-1.131,20	-1.177,35	0,00	-1.177,35
SU 23	Summe Haushaltsrücklagen				0,00	0,00	0,00	0,00	0,00	0,00
SA00	Nettoergebnis nach Zuw./Entn. Haushaltsrücklagen (Saldo 0 +/- SU23)				-2.331,20	-1.200,00	-1.131,20			
Investive Gebarung										
SU 33	Summe Einzahlungen investive Gebarung							0,00	0,00	0,00
5/639000-060000	Hochwasserschutz		3412	1 40				20.000,00		-20.000,00
SU 34	Summe Auszahlungen investive Gebarung							0,00	20.000,00	-20.000,00
SA2	Saldo (2) Geldfluss aus der Investiven Gebarung (33 - 34)							0,00	-20.000,00	20.000,00
SA3	Saldo (3) Nettofinanzierungssaldo (Saldo 1 + Saldo 2)							-1.177,35	-20.000,00	18.822,65
Finanzierungstätigkeit										
6/639000+346000	Darlehen Hochwasserschutz		3514	1 55				20.000,00		-20.000,00
SU 35	Summe Einzahlungen aus der Finanzierungstätigkeit							0,00	20.000,00	-20.000,00
SU 36	Summe Auszahlungen aus der Finanzierungstätigkeit							0,00	0,00	0,00
SA4	Saldo (4) Geldfluss aus der Finanzierungstätigkeit (35 - 36)							0,00	20.000,00	-20.000,00
SA5	Saldo (5) Geldfluss aus der voranschlagswirksamen Gebarung (Saldo 3 + Saldo 4)							-1.177,35	0,00	-1.177,35
64	Straßenverkehr									
640	Einrichtungen und Maßnahmen nach der Straßenverkehrsordnung									
640000	Einrichtungen und Maßnahmen nach der StVO									
Operative Gebarung										
2/640000+868000	Gemeindestrassenstrafen	2124	3124	16	40,00	500,00	-460,00	40,00	500,00	-460,00
SU 21 / 31	Summe Erträge / Einzahlungen operative Gebarung				40,00	500,00	-460,00	40,00	500,00	-460,00
1/640000-400000	Geringwertige Wirtschaftsgüter (GWG) Verkehrszeichen	2221	3221	23		1.500,00	-1.500,00		1.500,00	-1.500,00
SU 22 / 32	Summe Aufwendungen / Auszahlungen operative Gebarung				0,00	1.500,00	-1.500,00	0,00	1.500,00	-1.500,00
SA 0 / SA 1	(0) Nettoergebnis (21 - 22) / (1) Geldfluss operative Gebarung (31 - 32)				40,00	-1.000,00	1.040,00	40,00	-1.000,00	1.040,00
SU 23	Summe Haushaltsrücklagen				0,00	0,00	0,00	0,00	0,00	0,00
SA00	Nettoergebnis nach Zuw./Entn. Haushaltsrücklagen (Saldo 0 +/- SU23)				40,00	-1.000,00	1.040,00			
Investive Gebarung										
SU 33	Summe Einzahlungen investive Gebarung							0,00	0,00	0,00

	MVAG	MVAG	VCQU	Ergebnisrechnung			Finanzierungsrechnung			
				EH	FH	RA 2025	VA 2025	RA - VA	RA 2025	VA 2025
SU 34								0,00	0,00	0,00
SA2								0,00	0,00	0,00
SA3								40,00	-1.000,00	1.040,00
Finanzierungstätigkeit										
SU 35								0,00	0,00	0,00
SU 36								0,00	0,00	0,00
SA4								0,00	0,00	0,00
SA5								40,00	-1.000,00	1.040,00

	MVAG	MVAG	VCQU	Ergebnisrechnung			Finanzierungsrechnung				
				EH	FH		RA 2025	VA 2025	RA - VA	RA 2025	VA 2025
7 Wirtschaftsförderung											
71	Grundlagenverbesserung in der Land- und Forstwirtschaft										
710	Land- und forstwirtschaftlicher Wegebau										
710000	Land- und forstwirtschaftlicher Wegebau										
Operative Gebarung											
2/710000+813000	Erträge aus der Auflösung von Investitionszuschüssen (Kapitaltransfers)		2127			579,54	1.100,00	-520,46			
6/710000+871000	Güterwege Subvention St8		2121	3121	1 33	6.300,00	6.300,00		6.300,00	6.300,00	
6/710000+899000	Entnahmen aus Verrechnungsrücklagen zwischen operativer Gebarung und Projekten		2116		1	34.491,70	23.400,00	11.091,70			
SU 21 / 31	Summe Erträge / Einzahlungen operative Gebarung					41.371,24	30.800,00	10.571,24	6.300,00	6.300,00	0,00
1/710000-680000	Planmäßige Abschreibung		2226			51.666,72	53.100,00	-1.433,28			
SU 22 / 32	Summe Aufwendungen / Auszahlungen operative Gebarung					51.666,72	53.100,00	-1.433,28	0,00	0,00	0,00
SA 0 / SA 1	(0) Nettoergebnis (21 - 22) / (1) Geldfluss operative Gebarung (31 - 32)					-10.295,48	-22.300,00	12.004,52	6.300,00	6.300,00	0,00
SU 23	Summe Haushaltsrücklagen					0,00	0,00	0,00	0,00	0,00	0,00
SA00	Nettoergebnis nach Zuw./Entn. Haushaltsrücklagen (Saldo 0 +/- SU23)					-10.295,48	-22.300,00	12.004,52			
Investive Gebarung											
6/710000+301000	Kapitaltransfers von Ländern, Landesfonds und Landeskammern			3331	1 33				6.300,00	6.300,00	
SU 33	Summe Einzahlungen investive Gebarung								6.300,00	6.300,00	0,00
5/710000-002000	Güterwegesanieerung			3412	1 40					36.000,00	-36.000,00
SU 34	Summe Auszahlungen investive Gebarung								0,00	36.000,00	-36.000,00
SA2	Saldo (2) Geldfluss aus der Investiven Gebarung (33 - 34)								6.300,00	-29.700,00	36.000,00
SA3	Saldo (3) Nettofinanzierungssaldo (Saldo 1 + Saldo 2)								12.600,00	-23.400,00	36.000,00
Finanzierungstätigkeit											
SU 35	Summe Einzahlungen aus der Finanzierungstätigkeit								0,00	0,00	0,00
SU 36	Summe Auszahlungen aus der Finanzierungstätigkeit								0,00	0,00	0,00
SA4	Saldo (4) Geldfluss aus der Finanzierungstätigkeit (35 - 36)								0,00	0,00	0,00
SA5	Saldo (5) Geldfluss aus der voranschlagswirksamen Gebarung (Saldo 3 + Saldo 4)								12.600,00	-23.400,00	36.000,00
74	Sonstige Förderung der Land- und Forstwirtschaft										
742	Produktionsförderung										
742000	Produktionsförderung										
Operative Gebarung											
SU 21 / 31	Summe Erträge / Einzahlungen operative Gebarung					0,00	0,00	0,00	0,00	0,00	0,00

		MVAG MVAG VCQU			Ergebnisrechnung			Finanzierungsrechnung		
		EH	FH	VCQU	RA 2025	VA 2025	RA - VA	RA 2025	VA 2025	RA - VA
1/742000-768000	Besamungen	2234	3234	27	787,50	1.000,00	-212,50	787,50	1.000,00	-212,50
SU 22 / 32	Summe Aufwendungen / Auszahlungen operative Gebarung				787,50	1.000,00	-212,50	787,50	1.000,00	-212,50
SA 0 / SA 1	(0) Nettoergebnis (21 - 22) / (1) Geldfluss operative Gebarung (31 - 32)				-787,50	-1.000,00	212,50	-787,50	-1.000,00	212,50
SU 23	Summe Haushaltsrücklagen				0,00	0,00	0,00	0,00	0,00	0,00
SA00	Nettoergebnis nach Zuw./Entn. Haushaltsrücklagen (Saldo 0 +/- SU23)				-787,50	-1.000,00	212,50			
Investive Gebarung										
SU 33	Summe Einzahlungen investive Gebarung							0,00	0,00	0,00
SU 34	Summe Auszahlungen investive Gebarung							0,00	0,00	0,00
SA2	Saldo (2) Geldfluss aus der Investiven Gebarung (33 - 34)							0,00	0,00	0,00
SA3	Saldo (3) Nettofinanzierungssaldo (Saldo 1 + Saldo 2)							-787,50	-1.000,00	212,50
Finanzierungstätigkeit										
SU 35	Summe Einzahlungen aus der Finanzierungstätigkeit							0,00	0,00	0,00
SU 36	Summe Auszahlungen aus der Finanzierungstätigkeit							0,00	0,00	0,00
SA4	Saldo (4) Geldfluss aus der Finanzierungstätigkeit (35 - 36)							0,00	0,00	0,00
SA5	Saldo (5) Geldfluss aus der voranschlagswirksamen Gebarung (Saldo 3 + Saldo 4)							-787,50	-1.000,00	212,50
77 Förderung des Tourismus										
770	Einrichtungen zur Förderung des Tourismus									
770000	WC Erlaufboden									
Operative Gebarung										
SU 21 / 31	Summe Erträge / Einzahlungen operative Gebarung				0,00	0,00	0,00	0,00	0,00	0,00
1/770000-454000	Reinigungsmittel	2221	3221	23		200,00	-200,00		200,00	-200,00
1/770000-600000	Stromkosten	2222	3222	24	428,71	400,00	28,71	428,71	400,00	28,71
1/770000-729000	Sonstige Ausgaben	2225	3225	24	392,02	600,00	-207,98	392,02	600,00	-207,98
SU 22 / 32	Summe Aufwendungen / Auszahlungen operative Gebarung				820,73	1.200,00	-379,27	820,73	1.200,00	-379,27
SA 0 / SA 1	(0) Nettoergebnis (21 - 22) / (1) Geldfluss operative Gebarung (31 - 32)				-820,73	-1.200,00	379,27	-820,73	-1.200,00	379,27
SU 23	Summe Haushaltsrücklagen				0,00	0,00	0,00	0,00	0,00	0,00
SA00	Nettoergebnis nach Zuw./Entn. Haushaltsrücklagen (Saldo 0 +/- SU23)				-820,73	-1.200,00	379,27			
Investive Gebarung										
SU 33	Summe Einzahlungen investive Gebarung							0,00	0,00	0,00
SU 34	Summe Auszahlungen investive Gebarung							0,00	0,00	0,00
SA2	Saldo (2) Geldfluss aus der Investiven Gebarung (33 - 34)							0,00	0,00	0,00
SA3	Saldo (3) Nettofinanzierungssaldo (Saldo 1 + Saldo 2)							-820,73	-1.200,00	379,27
Finanzierungstätigkeit										
SU 35	Summe Einzahlungen aus der Finanzierungstätigkeit							0,00	0,00	0,00
SU 36	Summe Auszahlungen aus der Finanzierungstätigkeit							0,00	0,00	0,00
SA4	Saldo (4) Geldfluss aus der Finanzierungstätigkeit (35 - 36)							0,00	0,00	0,00

		MVAG			Ergebnisrechnung			Finanzierungsrechnung		
		EH	FH	VCQU	RA 2025	VA 2025	RA - VA	RA 2025	VA 2025	RA - VA
SA5	Saldo (5) Geldfluss aus der voranschlagswirksamen Gebarung (Saldo 3 + Saldo 4)							-820,73	-1.200,00	379,27
771	Maßnahmen zur Förderung des Tourismus									
771000	Maßnahmen z. Förderung d. Tourismus									
Operative Gebarung										
2/771000+808000	Verkauf von Büchern und Gästebüchern	2116	3116	16	102,20	500,00	-397,80	102,20	500,00	-397,80
2/771000+810000	Leihgebühr Eislaufschuhe	2114	3114	13	86,00	100,00	-14,00	86,00	100,00	-14,00
2/771000+828000	Rückersätze aus Vorjahren	2116	3116	18		100,00	-100,00		100,00	-100,00
SU 21 / 31	Summe Erträge / Einzahlungen operative Gebarung				188,20	700,00	-511,80	188,20	700,00	-511,80
1/771000-670000	Versicherungen	2222	3222	24	116,60	200,00	-83,40	116,60	200,00	-83,40
1/771000-680000	Planmäßige Abschreibung	2226			2.038,40	2.000,00	38,40			
1/771000-700000	Pachtzins Parkplatz Hölblingen	2223	3223	24	54,00	100,00	-46,00	54,00	100,00	-46,00
1/771000-711000	Gebühren Benützung Gde-Einrichtung (Müll)	2225	3225	24	211,20	500,00	-288,80	211,20	500,00	-288,80
1/771000-728000	Entgelte für sonstige Leistungen von Firmen	2225	3225	24	827,48	1.500,00	-672,52	827,48	1.500,00	-672,52
1/771000-728100	Mariazellerbahn - Betr. Bahnhöfe	2225	3225	24	9.155,29	12.000,00	-2.844,71	9.155,29	12.000,00	-2.844,71
1/771000-728200	Marketing Mitterbach Bergbahnen	2225	3225	24	15.000,00	15.000,00		15.000,00	15.000,00	
1/771000-729000	Sonstige Ausgaben	2225	3225	24	900,81	800,00	100,81	900,81	800,00	100,81
1/771000-729100	Mostviertelbeiträge	2225	3225	24	23.299,04	35.000,00	-11.700,96	23.299,04	35.000,00	-11.700,96
1/771000-757000	Beiträge an Tourismusverband und Tourismusverein	2234	3234	27	5.000,00	5.000,00		5.000,00	5.000,00	
SU 22 / 32	Summe Aufwendungen / Auszahlungen operative Gebarung				56.602,82	72.100,00	-15.497,18	54.564,42	70.100,00	-15.535,58
SA 0 / SA 1	(0) Nettoergebnis (21 - 22) / (1) Geldfluss operative Gebarung (31 - 32)				-56.414,62	-71.400,00	14.985,38	-54.376,22	-69.400,00	15.023,78
SU 23	Summe Haushaltsrücklagen				0,00	0,00	0,00	0,00	0,00	0,00
SA00	Nettoergebnis nach Zuw./Entn. Haushaltsrücklagen (Saldo 0 +/- SU23)				-56.414,62	-71.400,00	14.985,38			
Investive Gebarung										
SU 33	Summe Einzahlungen investive Gebarung							0,00	0,00	0,00
SU 34	Summe Auszahlungen investive Gebarung							0,00	0,00	0,00
SA2	Saldo (2) Geldfluss aus der Investiven Gebarung (33 - 34)							0,00	0,00	0,00
SA3	Saldo (3) Nettofinanzierungssaldo (Saldo 1 + Saldo 2)							-54.376,22	-69.400,00	15.023,78
Finanzierungstätigkeit										
SU 35	Summe Einzahlungen aus der Finanzierungstätigkeit							0,00	0,00	0,00
SU 36	Summe Auszahlungen aus der Finanzierungstätigkeit							0,00	0,00	0,00
SA4	Saldo (4) Geldfluss aus der Finanzierungstätigkeit (35 - 36)							0,00	0,00	0,00
SA5	Saldo (5) Geldfluss aus der voranschlagswirksamen Gebarung (Saldo 3 + Saldo 4)							-54.376,22	-69.400,00	15.023,78

		MVAG			Ergebnisrechnung			Finanzierungsrechnung		
		EH	FH	VCQU	RA 2025	VA 2025	RA - VA	RA 2025	VA 2025	RA - VA
8 Dienstleistungen										
81	Öffentliche Einrichtungen (soweit nicht dem Abschnitt 85 zuzuordnen)									
814	Straßenreinigung									
814000	Straßenreinigung									
Operative Gebarung										
2/814000+816000	Kostenbeiträge (Kostensätze) für Winterdienst	2114	3114	13	4.806,26	8.500,00	-3.693,74	4.806,26	8.500,00	-3.693,74
SU 21 / 31	Summe Erträge / Einzahlungen operative Gebarung				4.806,26	8.500,00	-3.693,74	4.806,26	8.500,00	-3.693,74
1/814000-452000	Treibstoffe	2221	3221	23	1.839,18	2.500,00	-660,82	2.149,86	2.500,00	-350,14
1/814000-459000	Sonstige Verbrauchsgüter (Streumittel)	2221	3221	23		1.000,00	-1.000,00		1.000,00	-1.000,00
1/814000-511000	Winterdienst Löhne	2211	3211	20	23.754,23	26.000,00	-2.245,77	23.754,23	26.000,00	-2.245,77
1/814000-580000	DG Beiträge zum Ausgleichsfonds	2212	3212	20	836,20	1.000,00	-163,80	836,20	1.000,00	-163,80
1/814000-582900	Mitarbeiter-Vorsorge Abfertigung Neu	2212	3212	20		300,00	-300,00		300,00	-300,00
1/814000-616000	Instandhaltung von Maschinen	2224	3224	24		500,00	-500,00		500,00	-500,00
1/814000-728000	Winterdienst Entgelte an Firmen u. sonstige Ausgaben	2225	3225	24	3.354,84	5.000,00	-1.645,16	3.354,84	5.000,00	-1.645,16
SU 22 / 32	Summe Aufwendungen / Auszahlungen operative Gebarung				29.784,45	36.300,00	-6.515,55	30.095,13	36.300,00	-6.204,87
SA 0 / SA 1	(0) Nettoergebnis (21 - 22) / (1) Geldfluss operative Gebarung (31 - 32)				-24.978,19	-27.800,00	2.821,81	-25.288,87	-27.800,00	2.511,13
SU 23	Summe Haushaltsrücklagen				0,00	0,00	0,00	0,00	0,00	0,00
SA00	Nettoergebnis nach Zuw./Entn. Haushaltsrücklagen (Saldo 0 +/- SU23)				-24.978,19	-27.800,00	2.821,81			
Investive Gebarung										
SU 33	Summe Einzahlungen investive Gebarung							0,00	0,00	0,00
1/814000-020000	Maschinen und maschinelle Anlagen		3414	2 41					2.000,00	-2.000,00
SU 34	Summe Auszahlungen investive Gebarung							0,00	2.000,00	-2.000,00
SA2	Saldo (2) Geldfluss aus der Investiven Gebarung (33 - 34)							0,00	-2.000,00	2.000,00
SA3	Saldo (3) Nettofinanzierungssaldo (Saldo 1 + Saldo 2)							-25.288,87	-29.800,00	4.511,13
Finanzierungstätigkeit										
SU 35	Summe Einzahlungen aus der Finanzierungstätigkeit							0,00	0,00	0,00
SU 36	Summe Auszahlungen aus der Finanzierungstätigkeit							0,00	0,00	0,00
SA4	Saldo (4) Geldfluss aus der Finanzierungstätigkeit (35 - 36)							0,00	0,00	0,00
SA5	Saldo (5) Geldfluss aus der voranschlagswirksamen Gebarung (Saldo 3 + Saldo 4)							-25.288,87	-29.800,00	4.511,13
815	Park- und Gartenanlagen, Kinderspielplätze									
815000	Park- und Gartenanlagen, Kinderspielplatz									
Operative Gebarung										
SU 21 / 31	Summe Erträge / Einzahlungen operative Gebarung				0,00	0,00	0,00	0,00	0,00	0,00
1/815000-619000	Sonderanlagen, Spielplatz	2224	3224	24	2.910,69	3.000,00	-89,31	2.910,69	3.000,00	-89,31

		MVAG			Ergebnisrechnung			Finanzierungsrechnung		
		EH	FH	VCQU	RA 2025	VA 2025	RA - VA	RA 2025	VA 2025	RA - VA
1/815000-680000	Planmäßige Abschreibung	2226			562,65	600,00	-37,35			
SU 22 / 32	Summe Aufwendungen / Auszahlungen operative Gebarung				3.473,34	3.600,00	-126,66	2.910,69	3.000,00	-89,31
SA 0 / SA 1	(0) Nettoergebnis (21 - 22) / (1) Geldfluss operative Gebarung (31 - 32)				-3.473,34	-3.600,00	126,66	-2.910,69	-3.000,00	89,31
SU 23	Summe Haushaltsrücklagen				0,00	0,00	0,00	0,00	0,00	0,00
SA00	Nettoergebnis nach Zuw./Entn. Haushaltsrücklagen (Saldo 0 +/- SU23)				-3.473,34	-3.600,00	126,66			
Investive Gebarung										
SU 33	Summe Einzahlungen investive Gebarung							0,00	0,00	0,00
SU 34	Summe Auszahlungen investive Gebarung							0,00	0,00	0,00
SA2	Saldo (2) Geldfluss aus der Investiven Gebarung (33 - 34)							0,00	0,00	0,00
SA3	Saldo (3) Nettofinanzierungssaldo (Saldo 1 + Saldo 2)							-2.910,69	-3.000,00	89,31
Finanzierungstätigkeit										
SU 35	Summe Einzahlungen aus der Finanzierungstätigkeit							0,00	0,00	0,00
SU 36	Summe Auszahlungen aus der Finanzierungstätigkeit							0,00	0,00	0,00
SA4	Saldo (4) Geldfluss aus der Finanzierungstätigkeit (35 - 36)							0,00	0,00	0,00
SA5	Saldo (5) Geldfluss aus der voranschlagswirksamen Gebarung (Saldo 3 + Saldo 4)							-2.910,69	-3.000,00	89,31
816	Öffentliche Beleuchtung und öffentliche Uhren									
816000	Öffentliche Beleuchtung und Uhren									
Operative Gebarung										
2/816000+861000	ZiZuschussF1-F-11869	2121	3121	15	858,00	600,00	258,00	858,00	600,00	258,00
SU 21 / 31	Summe Erträge / Einzahlungen operative Gebarung				858,00	600,00	258,00	858,00	600,00	258,00
1/816000-619000	Betriebsführung Straßenbeleuchtung	2224	3224	24	23.938,06	25.000,00	-1.061,94	19.084,54	25.000,00	-5.915,46
1/816000-650000	Kreditzinsen	2241	3241	25	2.994,38	4.200,00	-1.205,62	2.994,38	4.200,00	-1.205,62
1/816000-680000	Planmäßige Abschreibung	2226			8.650,02	8.700,00	-49,98			
SU 22 / 32	Summe Aufwendungen / Auszahlungen operative Gebarung				35.582,46	37.900,00	-2.317,54	22.078,92	29.200,00	-7.121,08
SA 0 / SA 1	(0) Nettoergebnis (21 - 22) / (1) Geldfluss operative Gebarung (31 - 32)				-34.724,46	-37.300,00	2.575,54	-21.220,92	-28.600,00	7.379,08
SU 23	Summe Haushaltsrücklagen				0,00	0,00	0,00	0,00	0,00	0,00
SA00	Nettoergebnis nach Zuw./Entn. Haushaltsrücklagen (Saldo 0 +/- SU23)				-34.724,46	-37.300,00	2.575,54			
Investive Gebarung										
SU 33	Summe Einzahlungen investive Gebarung							0,00	0,00	0,00
SU 34	Summe Auszahlungen investive Gebarung							0,00	0,00	0,00
SA2	Saldo (2) Geldfluss aus der Investiven Gebarung (33 - 34)							0,00	0,00	0,00
SA3	Saldo (3) Nettofinanzierungssaldo (Saldo 1 + Saldo 2)							-21.220,92	-28.600,00	7.379,08
Finanzierungstätigkeit										
SU 35	Summe Einzahlungen aus der Finanzierungstätigkeit							0,00	0,00	0,00
1/816000-346000	Tilgung von Bankdarlehen		3614	65				7.364,53	7.000,00	364,53
SU 36	Summe Auszahlungen aus der Finanzierungstätigkeit							7.364,53	7.000,00	364,53
SA4	Saldo (4) Geldfluss aus der Finanzierungstätigkeit (35 - 36)							-7.364,53	-7.000,00	-364,53

		MVAG			Ergebnisrechnung			Finanzierungsrechnung		
		EH	FH	VCQU	RA 2025	VA 2025	RA - VA	RA 2025	VA 2025	RA - VA
SA5	Saldo (5) Geldfluss aus der voranschlagswirksamen Gebarung (Saldo 3 + Saldo 4)							-28.585,45	-35.600,00	7.014,55
817	Friedhöfe (einschließlich Einsegnungshallen und Krematorien)									
817000	Friedhöfe und Einsegnungshallen									
	Operative Gebarung									
2/817000+852100	Geb. Benützung Aufbahrungshalle	2113	3113	12	575,00	500,00	75,00	575,00	500,00	75,00
SU 21 / 31	Summe Erträge / Einzahlungen operative Gebarung				575,00	500,00	75,00	575,00	500,00	75,00
1/817000-600000	Strom	2222	3222	24	145,03	200,00	-54,97	145,03	200,00	-54,97
1/817000-614000	Instandhaltung von Gebäuden	2224	3224	24	353,35	1.000,00	-646,65	353,35	1.000,00	-646,65
1/817000-670000	Versicherungen	2222	3222	24	261,69	300,00	-38,31	261,69	300,00	-38,31
1/817000-711000	Gebühren Benützung Gde-Einrichtung (Wasser, Kanal, Müll)	2225	3225	24	278,36	500,00	-221,64	278,36	500,00	-221,64
SU 22 / 32	Summe Aufwendungen / Auszahlungen operative Gebarung				1.038,43	2.000,00	-961,57	1.038,43	2.000,00	-961,57
SA 0 / SA 1	(0) Nettoergebnis (21 - 22) / (1) Geldfluss operative Gebarung (31 - 32)				-463,43	-1.500,00	1.036,57	-463,43	-1.500,00	1.036,57
SU 23	Summe Haushaltsrücklagen				0,00	0,00	0,00	0,00	0,00	0,00
SA00	Nettoergebnis nach Zuw./Entn. Haushaltsrücklagen (Saldo 0 +/- SU23)				-463,43	-1.500,00	1.036,57			
	Investive Gebarung									
SU 33	Summe Einzahlungen investive Gebarung							0,00	0,00	0,00
SU 34	Summe Auszahlungen investive Gebarung							0,00	0,00	0,00
SA2	Saldo (2) Geldfluss aus der Investiven Gebarung (33 - 34)							0,00	0,00	0,00
SA3	Saldo (3) Nettofinanzierungssaldo (Saldo 1 + Saldo 2)							-463,43	-1.500,00	1.036,57
	Finanzierungstätigkeit									
SU 35	Summe Einzahlungen aus der Finanzierungstätigkeit							0,00	0,00	0,00
SU 36	Summe Auszahlungen aus der Finanzierungstätigkeit							0,00	0,00	0,00
SA4	Saldo (4) Geldfluss aus der Finanzierungstätigkeit (35 - 36)							0,00	0,00	0,00
SA5	Saldo (5) Geldfluss aus der voranschlagswirksamen Gebarung (Saldo 3 + Saldo 4)							-463,43	-1.500,00	1.036,57
82	Betriebsähnliche Einrichtungen und Betriebe									
820	Wirtschaftshöfe									
820000	Wirtschaftshöfe									
	Operative Gebarung									
SU 21 / 31	Summe Erträge / Einzahlungen operative Gebarung				0,00	0,00	0,00	0,00	0,00	0,00
1/820000-400000	Geringwertige Wirtschaftsgüter (GWG)	2221	3221	23	1.763,51	1.500,00	263,51	1.763,51	1.500,00	263,51
1/820000-452000	Treibstoffe	2221	3221		1.800,98	3.000,00	-1.199,02	1.800,98	3.000,00	-1.199,02
1/820000-511000	Löhne	2211	3211	20	54.990,85	55.000,00	-9,15	54.990,85	55.000,00	-9,15
1/820000-580000	DB zum FLAF	2212	3212	20	2.125,59	2.000,00	125,59	2.125,59	2.000,00	125,59
1/820000-582000	SV Dienstgeberbeitrag	2212	3212	20	12.044,51	12.000,00	44,51	12.044,51	12.000,00	44,51

		MVAG			Ergebnisrechnung			Finanzierungsrechnung		
		EH	FH	VCQU	RA 2025	VA 2025	RA - VA	RA 2025	VA 2025	RA - VA
1/820000-582900	Mitarbeitervorsorge	2212	3212	20	832,56	500,00	332,56	832,56	500,00	332,56
1/820000-590000	Freiwillige Sozialleistungen	2212	3212	20	520,13	200,00	320,13	520,13	200,00	320,13
1/820000-592000	Dotierung von Rückstellungen für Jubiläumsszuwendungen	2214				3.400,00	-3.400,00			
1/820000-600000	Strom	2222	3222	24	1.082,26	1.500,00	-417,74	1.082,26	1.500,00	-417,74
1/820000-614000	Instandhaltung von Gebäuden (Garage, Lager)	2224	3224	24		1.000,00	-1.000,00		1.000,00	-1.000,00
1/820000-616000	Instandhaltung von Maschinen (Fräse, Pflug etc.)	2224	3224	24		600,00	-600,00		600,00	-600,00
1/820000-617000	Instandhaltung von Fahrzeugen	2224	3224	24	5.500,23	2.000,00	3.500,23	5.500,23	2.000,00	3.500,23
1/820000-670000	Versicherungen	2222	3222	24	2.634,06	2.500,00	134,06	2.634,06	2.500,00	134,06
1/820000-710000	Steuern und Abgaben KFZ	2225	3225	24	564,60	600,00	-35,40	564,60	600,00	-35,40
1/820000-728000	Ausgaben Bedienstetenschutzgesetz	2225	3225	24	240,00	300,00	-60,00	240,00	300,00	-60,00
1/820000-729000	Sonstige Ausgaben	2225	3225	24	1.439,96	1.000,00	439,96	1.336,76	1.000,00	336,76
SU 22 / 32	Summe Aufwendungen / Auszahlungen operative Gebarung				85.539,24	87.100,00	-1.560,76	85.436,04	83.700,00	1.736,04
SA 0 / SA 1	(0) Nettoergebnis (21 - 22) / (1) Geldfluss operative Gebarung (31 - 32)				-85.539,24	-87.100,00	1.560,76	-85.436,04	-83.700,00	-1.736,04
SU 23	Summe Haushaltsrücklagen				0,00	0,00	0,00	0,00	0,00	0,00
SA00	Nettoergebnis nach Zuw./Entn. Haushaltsrücklagen (Saldo 0 +/- SU23)				-85.539,24	-87.100,00	1.560,76			
Investive Gebarung										
2/820000+300742	Kapitaltransfers von Bund, Bundesfonds und Bundeskammern		3331					7.834,83		7.834,83
SU 33	Summe Einzahlungen investive Gebarung							7.834,83	0,00	7.834,83
SU 34	Summe Auszahlungen investive Gebarung							0,00	0,00	0,00
SA2	Saldo (2) Geldfluss aus der Investiven Gebarung (33 - 34)							7.834,83	0,00	7.834,83
SA3	Saldo (3) Nettofinanzierungssaldo (Saldo 1 + Saldo 2)							-77.601,21	-83.700,00	6.098,79
Finanzierungstätigkeit										
SU 35	Summe Einzahlungen aus der Finanzierungstätigkeit							0,00	0,00	0,00
SU 36	Summe Auszahlungen aus der Finanzierungstätigkeit							0,00	0,00	0,00
SA4	Saldo (4) Geldfluss aus der Finanzierungstätigkeit (35 - 36)							0,00	0,00	0,00
SA5	Saldo (5) Geldfluss aus der voranschlagswirksamen Gebarung (Saldo 3 + Saldo 4)							-77.601,21	-83.700,00	6.098,79
83	Betriebsähnliche Einrichtungen und Betriebe (Fortsetzung)									
830	Botanische und zoologische Gärten									
830000	Botanische und zoologische Gärten									
Operative Gebarung										
2/830000+811000	Miet- und Pachtertrag	2115	3115	14	589,32	500,00	89,32	589,32	500,00	89,32
SU 21 / 31	Summe Erträge / Einzahlungen operative Gebarung				589,32	500,00	89,32	589,32	500,00	89,32
1/830000-726000	Mitgliedsbeiträge an Institutionen	2225	3225	24	10.000,00	10.500,00	-500,00	10.000,00	10.500,00	-500,00

		MVAG			Ergebnisrechnung			Finanzierungsrechnung		
		EH	FH	VCQU	RA 2025	VA 2025	RA - VA	RA 2025	VA 2025	RA - VA
1/830000-728000	Entgelte für sonstige Leistungen	2225	3225	24	2.760,96	3.000,00	-239,04	2.760,96	3.000,00	-239,04
SU 22 / 32	Summe Aufwendungen / Auszahlungen operative Gebarung				12.760,96	13.500,00	-739,04	12.760,96	13.500,00	-739,04
SA 0 / SA 1	(0) Nettoergebnis (21 - 22) / (1) Geldfluss operative Gebarung (31 - 32)				-12.171,64	-13.000,00	828,36	-12.171,64	-13.000,00	828,36
SU 23	Summe Haushaltsrücklagen				0,00	0,00	0,00	0,00	0,00	0,00
SA00	Nettoergebnis nach Zuw./Entn. Haushaltsrücklagen (Saldo 0 +/- SU23)				-12.171,64	-13.000,00	828,36			
Investive Gebarung										
SU 33	Summe Einzahlungen investive Gebarung							0,00	0,00	0,00
SU 34	Summe Auszahlungen investive Gebarung							0,00	0,00	0,00
SA2	Saldo (2) Geldfluss aus der Investiven Gebarung (33 - 34)							0,00	0,00	0,00
SA3	Saldo (3) Nettofinanzierungssaldo (Saldo 1 + Saldo 2)							-12.171,64	-13.000,00	828,36
Finanzierungstätigkeit										
SU 35	Summe Einzahlungen aus der Finanzierungstätigkeit							0,00	0,00	0,00
SU 36	Summe Auszahlungen aus der Finanzierungstätigkeit							0,00	0,00	0,00
SA4	Saldo (4) Geldfluss aus der Finanzierungstätigkeit (35 - 36)							0,00	0,00	0,00
SA5	Saldo (5) Geldfluss aus der voranschlagswirksamen Gebarung (Saldo 3 + Saldo 4)							-12.171,64	-13.000,00	828,36
831	Freibäder									
831000	Freibäder									
Operative Gebarung										
2/831000+810000	Badebenutzungsgebühren (13% Mwst)	2114	3114	13	6.938,96	7.500,00	-561,04	6.938,96	7.500,00	-561,04
2/831000+810100	VK Postkarten	2114	3114	13	58,34	100,00	-41,66	58,34	100,00	-41,66
2/831000+811000	Einnahmen aus der Verpachtung (Pachtzins)	2115	3115	14	1.300,00	1.300,00		1.300,00	1.300,00	
2/831000+828000	Freibad Mitterbach Akzeptanzen NÖ Card	2116	3116	18	1.893,24	2.500,00	-606,76	1.893,24	2.500,00	-606,76
2/831000+828100	Rückersätze Strom u. Müll Badbuffet	2116	3116	18	1.024,99	2.000,00	-975,01	1.024,99	2.000,00	-975,01
2/831000+828200	Rückersätze Mostviertel WWC	2116	3116	18	595,59	300,00	295,59	595,59	300,00	295,59
SU 21 / 31	Summe Erträge / Einzahlungen operative Gebarung				11.811,12	13.700,00	-1.888,88	11.811,12	13.700,00	-1.888,88
1/831000-400000	Geringwertige Wirtschaftsgüter	2221	3221	23		1.000,00	-1.000,00		1.000,00	-1.000,00
1/831000-454000	Reinigungsmittel	2221	3221	23	906,24	1.000,00	-93,76	906,24	1.000,00	-93,76
1/831000-455000	Chemische Mittel (Chlor, Chlorgas)	2221	3221	23	561,11	700,00	-138,89	561,11	700,00	-138,89
1/831000-511000	Löhne VB	2211	3211	20	12.332,74	16.000,00	-3.667,26	12.332,74	16.000,00	-3.667,26
1/831000-580000	DG Beiträge zum Ausgleichsfonds	2212	3212	20	456,31	500,00	-43,69	456,31	500,00	-43,69
1/831000-582900	Mitarbeiter-Vorsorge Abfertigung Neu	2212	3212	20	188,69	200,00	-11,31	188,69	200,00	-11,31
1/831000-590000	Ausbildung u. Reisekosten	2212	3212	20		500,00	-500,00		500,00	-500,00
1/831000-600000	Strom	2222	3222	24	5.204,72	6.000,00	-795,28	5.138,20	6.000,00	-861,80
1/831000-614000	Instandhaltung von Gebäuden	2224	3224	24	1.131,33	2.500,00	-1.368,67	1.131,33	2.500,00	-1.368,67
1/831000-618000	Instandhaltung von sonst. Anlagen	2224	3224	24	2.433,63	3.000,00	-566,37	2.433,63	3.000,00	-566,37
1/831000-619000	Instandhaltung von Sonderanlagen	2224	3224	24	1.890,27	2.500,00	-609,73	1.890,27	2.500,00	-609,73

		MVAG			Ergebnisrechnung			Finanzierungsrechnung		
		EH	FH	VCQU	RA 2025	VA 2025	RA - VA	RA 2025	VA 2025	RA - VA
1/831000-630000	Postdienste	2222	3222	24		100,00	-100,00		100,00	-100,00
1/831000-631000	Telekommunikationsdienste	2222	3222	24	367,98	400,00	-32,02	367,98	400,00	-32,02
1/831000-670000	Versicherungen	2222	3222	24	2.168,05	2.200,00	-31,95	2.168,05	2.200,00	-31,95
1/831000-680000	Planmäßige Abschreibung	2226			12.056,66	12.100,00	-43,34			
1/831000-710000	Öffentliche Abgaben (Grund- und Kommunalsteuer)	2225	3225	24	699,94	600,00	99,94	699,94	600,00	99,94
1/831000-711000	Gebühren Benützung Gde-Einrichtung (Müll, Kanal, Wasser)	2225	3225	24	5.108,48	5.000,00	108,48	5.108,48	5.000,00	108,48
1/831000-728000	Freibad Mitterbach Kostenbeitrag Nö-Card	2225	3225	24	648,66	400,00	248,66	648,66	400,00	248,66
1/831000-729000	Sonstige Ausgaben (10% Treibst, Rep, etc.)	2225	3225	24	5.200,60	6.000,00	-799,40	5.235,17	6.000,00	-764,83
1/831000-768000	Transferzahlung Provision Kartenverkauf ohne Ust	2234	3234	27	634,16	800,00	-165,84	634,16	800,00	-165,84
SU 22 / 32	Summe Aufwendungen / Auszahlungen operative Gebarung				51.989,57	61.500,00	-9.510,43	39.900,96	49.400,00	-9.499,04
SA 0 / SA 1	(0) Nettoergebnis (21 - 22) / (1) Geldfluss operative Gebarung (31 - 32)				-40.178,45	-47.800,00	7.621,55	-28.089,84	-35.700,00	7.610,16
SU 23	Summe Haushaltsrücklagen				0,00	0,00	0,00	0,00	0,00	0,00
SA00	Nettoergebnis nach Zuw./Entn. Haushaltsrücklagen (Saldo 0 +/- SU23)				-40.178,45	-47.800,00	7.621,55			
Investive Gebarung										
SU 33	Summe Einzahlungen investive Gebarung							0,00	0,00	0,00
SU 34	Summe Auszahlungen investive Gebarung							0,00	0,00	0,00
SA2	Saldo (2) Geldfluss aus der Investiven Gebarung (33 - 34)							0,00	0,00	0,00
SA3	Saldo (3) Nettofinanzierungssaldo (Saldo 1 + Saldo 2)							-28.089,84	-35.700,00	7.610,16
Finanzierungstätigkeit										
SU 35	Summe Einzahlungen aus der Finanzierungstätigkeit							0,00	0,00	0,00
SU 36	Summe Auszahlungen aus der Finanzierungstätigkeit							0,00	0,00	0,00
SA4	Saldo (4) Geldfluss aus der Finanzierungstätigkeit (35 - 36)							0,00	0,00	0,00
SA5	Saldo (5) Geldfluss aus der voranschlagswirksamen Gebarung (Saldo 3 + Saldo 4)							-28.089,84	-35.700,00	7.610,16
85	Betriebe mit marktbestimmter Tätigkeit									
850	Betriebe der Wasserversorgung									
850000	Betriebe der Wasserversorgung									
Operative Gebarung										
2/850000+813000	Erträge aus der Auflösung von Investitionszuschüssen (Kapitaltransfers)		2127		2.807,88	2.800,00	7,88			
2/850000+852100	Bereitstellungsgebühr	2113	3113	12	12.144,00	12.300,00	-156,00	12.180,00	12.300,00	-120,00
2/850000+852200	Wasserbezugsgebühren	2113	3113	12	29.962,80	30.000,00	-37,20	29.937,62	30.000,00	-62,38
2/850000+860000	Transfers von Bund, Bundesfonds und Bundeskammern	2121	3121		2.565,00		2.565,00	2.565,00		2.565,00

		MVAG			Ergebnisrechnung			Finanzierungsrechnung		
		EH	FH	VCQU	RA 2025	VA 2025	RA - VA	RA 2025	VA 2025	RA - VA
2/850000+861010	Transfers von Ländern, Landesfonds /Wasserwirtschaftsfond	2121	3121		3.848,00		3.848,00	3.848,00		3.848,00
SU 21 / 31	Summe Erträge / Einzahlungen operative Gebarung				51.327,68	45.100,00	6.227,68	48.530,62	42.300,00	6.230,62
1/850000-400000	Geringwertige Wirtschaftsgüter	2221	3221	23	386,20	1.000,00	-613,80	386,20	1.000,00	-613,80
1/850000-511000	Löhne VB	2211	3211	20	8.726,52	5.900,00	2.826,52	8.726,52	5.900,00	2.826,52
1/850000-580000	DG Beiträge zum Ausgleichsfonds	2212	3212	20		300,00	-300,00		300,00	-300,00
1/850000-582900	Mitarbeiter-Vorsorge Abfertigung Neu	2212	3212	20	200,27	100,00	100,27	200,27	100,00	100,27
1/850000-600000	Strom (Beleuchtung, Pumpwerke)	2222	3222	24	5.056,65	4.500,00	556,65	5.056,65	4.500,00	556,65
1/850000-612000	Instandhaltung Wasserleitungsanlagen	2224	3224	24	9.366,50	5.000,00	4.366,50	9.366,50	5.000,00	4.366,50
1/850000-619000	Instandhaltung von Sonderanlagen	2224	3224	24		1.000,00	-1.000,00		1.000,00	-1.000,00
1/850000-640000	Prüfungskosten	2222	3222	24	2.398,37	2.400,00	-1,63	2.398,37	2.400,00	-1,63
1/850000-650000	Kreditzinsen	2241	3241	25	839,43	1.200,00	-360,57	839,43	1.200,00	-360,57
1/850000-670000	Versicherungen	2222	3222	24	1.550,49	1.500,00	50,49	1.550,49	1.500,00	50,49
1/850000-680000	Planmäßige Abschreibung	2226			1.325,41	1.300,00	25,41			
1/850000-700000	Bestandszins für 800m³ Wasser	2223	3223	24	1.120,00	1.200,00	-80,00	1.120,00	1.200,00	-80,00
1/850000-710000	Öffentliche Abgaben (Kommunalsteuer, Gebrauchsabgabe)	2225	3225	24	2.000,60	1.900,00	100,60	2.000,60	1.900,00	100,60
1/850000-720000	Verwaltungsaufwand	2225	3225	24	4.373,77	4.300,00	73,77	4.373,77	4.300,00	73,77
1/850000-728000	Leistungsentgelte an Firmen	2225	3225	24	94,30	100,00	-5,70	94,30	100,00	-5,70
1/850000-729100	Anteil (15% Treibstoff, Rep., etc. v. 6120)	2225	3225	24	2.887,49	3.300,00	-412,51	2.939,36	3.300,00	-360,64
SU 22 / 32	Summe Aufwendungen / Auszahlungen operative Gebarung				40.326,00	35.000,00	5.326,00	39.052,46	33.700,00	5.352,46
SA 0 / SA 1	(0) Nettoergebnis (21 - 22) / (1) Geldfluss operative Gebarung (31 - 32)				11.001,68	10.100,00	901,68	9.478,16	8.600,00	878,16
SU 23	Summe Haushaltsrücklagen				0,00	0,00	0,00	0,00	0,00	0,00
SA00	Nettoergebnis nach Zuw./Entn. Haushaltsrücklagen (Saldo 0 +/- SU23)				11.001,68	10.100,00	901,68			
Investive Gebarung										
2/850000+301000	Barwert BA 1 Erweiterung Peterstraße		3331	33					2.000,00	-2.000,00
2/850000+307000	Wasseranschluss-, Ergänzungs- und Sonderabgabe		3334	34					5.000,00	-5.000,00
SU 33	Summe Einzahlungen investive Gebarung							0,00	7.000,00	-7.000,00
5/850000-004000	Wasserversorg-Anlage		3412	1 40				100.795,24	195.000,00	-94.204,76
SU 34	Summe Auszahlungen investive Gebarung							100.795,24	195.000,00	-94.204,76
SA2	Saldo (2) Geldfluss aus der Investiven Gebarung (33 - 34)							-100.795,24	-188.000,00	87.204,76
SA3	Saldo (3) Nettofinanzierungssaldo (Saldo 1 + Saldo 2)							-91.317,08	-179.400,00	88.082,92
Finanzierungstätigkeit										
6/850000+346000	Darlehen		3514	1 55				95.000,00	195.000,00	-100.000,00
SU 35	Summe Einzahlungen aus der Finanzierungstätigkeit							95.000,00	195.000,00	-100.000,00
1/850000-346000	Tilgung von Bankdarlehen		3614	65				5.378,83	5.200,00	178,83
SU 36	Summe Auszahlungen aus der Finanzierungstätigkeit							5.378,83	5.200,00	178,83
SA4	Saldo (4) Geldfluss aus der Finanzierungstätigkeit (35 - 36)							89.621,17	189.800,00	-100.178,83

		MVAG MVAG VCQU			Ergebnisrechnung			Finanzierungsrechnung		
		EH	FH		RA 2025	VA 2025	RA - VA	RA 2025	VA 2025	RA - VA
SA5	Saldo (5) Geldfluss aus der voranschlagswirksamen Gebarung (Saldo 3 + Saldo 4)							-1.695,91	10.400,00	-12.095,91
851	Betriebe der Abwasserbeseitigung									
851000	Betriebe der Abwasserbeseitigung									
	Operative Gebarung									
2/851000+813000	Erträge aus der Auflösung von Investitionszuschüssen (Kapitaltransfers)	2127			53.101,50	53.100,00	1,50			
2/851000+852100	Kanalbenutzungsgebühr Ort	2113	3113	12	166.074,80	167.000,00	-925,20	168.937,86	167.000,00	1.937,86
2/851000+852101	Kanalbenutzungsgebühr BA02	2113	3113	12	25.397,80	25.500,00	-102,20	24.921,64	25.500,00	-578,36
2/851000+860000	Transfers von Bund, Bundesfonds und Bundeskammern	2121	3121	15	86.425,77		86.425,77	86.425,77		86.425,77
SU 21 / 31	Summe Erträge / Einzahlungen operative Gebarung				330.999,87	245.600,00	85.399,87	280.285,27	192.500,00	87.785,27
1/851000-600000	Strom (Pumpwerk Stausee und Gießbauer)	2222	3222	24	8.819,93	17.000,00	-8.180,07	8.166,02	17.000,00	-8.833,98
1/851000-612000	Instandhaltung und Wartung	2224	3224	24	2.189,99	1.000,00	1.189,99	2.189,99	1.000,00	1.189,99
1/851000-650000	Zinsen	2241	3241	25	15.861,37	22.800,00	-6.938,63	15.861,37	22.800,00	-6.938,63
1/851000-680000	Planmäßige Abschreibung	2226			72.872,60	72.900,00	-27,40			
1/851000-710000	Öffentliche Abgaben (Grund-, Kommunalsteuer und Gebrauchsabgabe)	2225	3225	24	2.612,70	2.700,00	-87,30	2.612,70	2.700,00	-87,30
1/851000-720000	Verwaltungsaufwand	2225	3225	24	4.770,42	4.500,00	270,42	4.770,42	4.500,00	270,42
1/851000-728000	sonstige Leistungen durch Dritte	2225	3225	24	12.000,00	20.100,00	-8.100,00	12.000,00	20.100,00	-8.100,00
SU 22 / 32	Summe Aufwendungen / Auszahlungen operative Gebarung				119.127,01	141.000,00	-21.872,99	45.600,50	68.100,00	-22.499,50
SA 0 / SA 1	(0) Nettoergebnis (21 - 22) / (1) Geldfluss operative Gebarung (31 - 32)				211.872,86	104.600,00	107.272,86	234.684,77	124.400,00	110.284,77
SU 23	Summe Haushaltsrücklagen				0,00	0,00	0,00	0,00	0,00	0,00
SA00	Nettoergebnis nach Zuw./Entn. Haushaltsrücklagen (Saldo 0 +/- SU23)				211.872,86	104.600,00	107.272,86			
	Investive Gebarung									
2/851000+301000	Barwert ABA BA1 + BA2		3331	33				35.429,04	53.400,00	-17.970,96
2/851000+301100	Barwert ABA BA 2		3331	33					8.800,00	-8.800,00
2/851000+307000	Kanaleinmündungs-, Ergänzungs- und Sonderabgaben		3334	34					5.000,00	-5.000,00
SU 33	Summe Einzahlungen investive Gebarung							35.429,04	67.200,00	-31.770,96
SU 34	Summe Auszahlungen investive Gebarung							0,00	0,00	0,00
SA2	Saldo (2) Geldfluss aus der Investiven Gebarung (33 - 34)							35.429,04	67.200,00	-31.770,96
SA3	Saldo (3) Nettofinanzierungssaldo (Saldo 1 + Saldo 2)							270.113,81	191.600,00	78.513,81
	Finanzierungstätigkeit									
SU 35	Summe Einzahlungen aus der Finanzierungstätigkeit							0,00	0,00	0,00
1/851000-346000	Tilgung Darlehen Kanalisation		3614	65				73.299,20	70.500,00	2.799,20
SU 36	Summe Auszahlungen aus der Finanzierungstätigkeit							73.299,20	70.500,00	2.799,20
SA4	Saldo (4) Geldfluss aus der Finanzierungstätigkeit (35 - 36)							-73.299,20	-70.500,00	-2.799,20

		MVAG	MVAG	VCQU	Ergebnisrechnung			Finanzierungsrechnung		
		EH	FH		RA 2025	VA 2025	RA - VA	RA 2025	VA 2025	RA - VA
SA5	Saldo (5) Geldfluss aus der voranschlagswirksamen Gebarung (Saldo 3 + Saldo 4)							196.814,61	121.100,00	75.714,61
851200	Betriebe der Abwasserbeseitigung									
Operative Gebarung										
SU 21 / 31	Summe Erträge / Einzahlungen operative Gebarung				0,00	0,00	0,00	0,00	0,00	0,00
1/851200-755000	Transferzahlung Verbandskläranlage BK 10% UST u. Investition	2233	3233	27	93.783,55	117.500,00	-23.716,45	93.783,55	117.500,00	-23.716,45
1/851200-755100	Transferzahlung Verbandskläranlage Tilgung ohne UST	2233	3233	27	49.131,60	49.000,00	131,60	49.131,60	49.000,00	131,60
SU 22 / 32	Summe Aufwendungen / Auszahlungen operative Gebarung				142.915,15	166.500,00	-23.584,85	142.915,15	166.500,00	-23.584,85
SA 0 / SA 1	(0) Nettoergebnis (21 - 22) / (1) Geldfluss operative Gebarung (31 - 32)				-142.915,15	-166.500,00	23.584,85	-142.915,15	-166.500,00	23.584,85
SU 23	Summe Haushaltsrücklagen				0,00	0,00	0,00	0,00	0,00	0,00
SA00	Nettoergebnis nach Zuw./Entn. Haushaltsrücklagen (Saldo 0 +/- SU23)				-142.915,15	-166.500,00	23.584,85			
Investive Gebarung										
SU 33	Summe Einzahlungen investive Gebarung							0,00	0,00	0,00
SU 34	Summe Auszahlungen investive Gebarung							0,00	0,00	0,00
SA2	Saldo (2) Geldfluss aus der Investiven Gebarung (33 - 34)							0,00	0,00	0,00
SA3	Saldo (3) Nettofinanzierungssaldo (Saldo 1 + Saldo 2)							-142.915,15	-166.500,00	23.584,85
Finanzierungstätigkeit										
SU 35	Summe Einzahlungen aus der Finanzierungstätigkeit							0,00	0,00	0,00
SU 36	Summe Auszahlungen aus der Finanzierungstätigkeit							0,00	0,00	0,00
SA4	Saldo (4) Geldfluss aus der Finanzierungstätigkeit (35 - 36)							0,00	0,00	0,00
SA5	Saldo (5) Geldfluss aus der voranschlagswirksamen Gebarung (Saldo 3 + Saldo 4)							-142.915,15	-166.500,00	23.584,85
852	Betriebe der Müllbeseitigung									
852000	Betriebe der Müllbeseitigung									
Operative Gebarung										
2/852000+852000	Abfallwirtschaftsgebühr	2113	3113	12	35.234,12	35.500,00	-265,88	35.380,88	35.500,00	-119,12
SU 21 / 31	Summe Erträge / Einzahlungen operative Gebarung				35.234,12	35.500,00	-265,88	35.380,88	35.500,00	-119,12
1/852000-400000	Geringwertige Wirtschaftsgüter (GWG)	2221	3221	23	375,00	1.000,00	-625,00	375,00	1.000,00	-625,00
1/852000-511000	Löhne VB	2211	3211	20	10.566,40	13.000,00	-2.433,60	10.566,40	13.000,00	-2.433,60
1/852000-580000	DG Beiträge zum Ausgleichsfonds	2212	3212	20	489,34	600,00	-110,66	489,34	600,00	-110,66
1/852000-582900	Mitarbeiter-Vorsorge Abfertigung Neu	2212	3212	20	202,35	300,00	-97,65	202,35	300,00	-97,65
1/852000-620000	Transportkosten (RM, Sperrmüll, Grünschnitt,...)	2222	3222	24	29.526,03	25.000,00	4.526,03	29.607,32	25.000,00	4.607,32
1/852000-680000	Planmäßige Abschreibung	2226			426,19	400,00	26,19			
1/852000-710000	Öffentliche Abgaben (Kommunalsteuer)	2225	3225	24	403,06	300,00	103,06	403,06	300,00	103,06
1/852000-720000	Verwaltungsaufwand	2225	3225	24	4.198,77	4.300,00	-101,23	4.198,77	4.300,00	-101,23
1/852000-722010	Zweckzuschuss Gebührenhaushalt 2024	2225	3225					20,09		20,09

		MVAG MVAG VCQU			Ergebnisrechnung			Finanzierungsrechnung		
		EH	FH	VCQU	RA 2025	VA 2025	RA - VA	RA 2025	VA 2025	RA - VA
1/852000-729000	Sonstige Ausgaben + Anteil (15% Treibst, Strom, etc.)	2225	3225	24	3.167,05	2.700,00	467,05	3.218,92	2.700,00	518,92
1/852000-755000	Müllbeseitigung Gemeindeverband Deponie St Pölten	2233	3233	27	19.615,36	21.000,00	-1.384,64	19.512,47	21.000,00	-1.487,53
SU 22 / 32	Summe Aufwendungen / Auszahlungen operative Gebarung				68.969,55	68.600,00	369,55	68.593,72	68.200,00	393,72
SA 0 / SA 1	(0) Nettoergebnis (21 - 22) / (1) Geldfluss operative Gebarung (31 - 32)				-33.735,43	-33.100,00	-635,43	-33.212,84	-32.700,00	-512,84
SU 23	Summe Haushaltsrücklagen				0,00	0,00	0,00	0,00	0,00	0,00
SA00	Nettoergebnis nach Zuw./Entn. Haushaltsrücklagen (Saldo 0 +/- SU23)				-33.735,43	-33.100,00	-635,43			
Investive Gebarung										
SU 33	Summe Einzahlungen investive Gebarung							0,00	0,00	0,00
SU 34	Summe Auszahlungen investive Gebarung							0,00	0,00	0,00
SA2	Saldo (2) Geldfluss aus der Investiven Gebarung (33 - 34)							0,00	0,00	0,00
SA3	Saldo (3) Nettofinanzierungssaldo (Saldo 1 + Saldo 2)							-33.212,84	-32.700,00	-512,84
Finanzierungstätigkeit										
SU 35	Summe Einzahlungen aus der Finanzierungstätigkeit							0,00	0,00	0,00
SU 36	Summe Auszahlungen aus der Finanzierungstätigkeit							0,00	0,00	0,00
SA4	Saldo (4) Geldfluss aus der Finanzierungstätigkeit (35 - 36)							0,00	0,00	0,00
SA5	Saldo (5) Geldfluss aus der voranschlagswirksamen Gebarung (Saldo 3 + Saldo 4)							-33.212,84	-32.700,00	-512,84
852100	Betriebe der Müllbeseitigung									
Operative Gebarung										
2/852100+829000	Sonstige Einnahmen	2116	3116	18	5.422,11	5.500,00	-77,89	5.422,11	5.500,00	-77,89
2/852100+852000	Abfallwirtschaftsabgabe	2113	3113	12	35.234,12	35.500,00	-265,88	35.435,06	35.500,00	-64,94
SU 21 / 31	Summe Erträge / Einzahlungen operative Gebarung				40.656,23	41.000,00	-343,77	40.857,17	41.000,00	-142,83
1/852100-620000	Transportkosten (Sondermüll)	2222	3222	24	4.240,79	3.800,00	440,79	4.184,79	3.800,00	384,79
1/852100-630000	Postdienste	2222	3222	24	146,48	100,00	46,48	146,48	100,00	46,48
1/852100-729000	Sonstige Ausgaben ohne UST Mietobjekt Problemstoffbox	2225	3225	24	370,00	200,00	170,00	370,00	200,00	170,00
1/852100-755000	Müllbeseitigung Verbandsbeitrag	2233	3233	27	1.683,49	1.800,00	-116,51	1.683,49	1.800,00	-116,51
SU 22 / 32	Summe Aufwendungen / Auszahlungen operative Gebarung				6.440,76	5.900,00	540,76	6.384,76	5.900,00	484,76
SA 0 / SA 1	(0) Nettoergebnis (21 - 22) / (1) Geldfluss operative Gebarung (31 - 32)				34.215,47	35.100,00	-884,53	34.472,41	35.100,00	-627,59
SU 23	Summe Haushaltsrücklagen				0,00	0,00	0,00	0,00	0,00	0,00
SA00	Nettoergebnis nach Zuw./Entn. Haushaltsrücklagen (Saldo 0 +/- SU23)				34.215,47	35.100,00	-884,53			
Investive Gebarung										
SU 33	Summe Einzahlungen investive Gebarung							0,00	0,00	0,00
SU 34	Summe Auszahlungen investive Gebarung							0,00	0,00	0,00
SA2	Saldo (2) Geldfluss aus der Investiven Gebarung (33 - 34)							0,00	0,00	0,00
SA3	Saldo (3) Nettofinanzierungssaldo (Saldo 1 + Saldo 2)							34.472,41	35.100,00	-627,59

		MVAG	MVAG	VCQU	Ergebnisrechnung			Finanzierungsrechnung		
		EH	FH		RA 2025	VA 2025	RA - VA	RA 2025	VA 2025	RA - VA
Finanzierungstätigkeit										
SU 35	Summe Einzahlungen aus der Finanzierungstätigkeit							0,00	0,00	0,00
SU 36	Summe Auszahlungen aus der Finanzierungstätigkeit							0,00	0,00	0,00
SA4	Saldo (4) Geldfluss aus der Finanzierungstätigkeit (35 – 36)							0,00	0,00	0,00
SA5	Saldo (5) Geldfluss aus der voranschlagswirksamen Gebarung (Saldo 3 + Saldo 4)							34.472,41	35.100,00	-627,59
853 Betriebe für die Errichtung und Verwaltung von Wohn- und Geschäftsgebäuden										
853000 Betrieb für Wohn- und Geschäftsgebäude										
Operative Gebarung										
2/853000+811000	Mieten und Betriebskostenersätze	2115	3115	14	29.313,78	28.000,00	1.313,78	29.313,76	28.000,00	1.313,76
SU 21 / 31	Summe Erträge / Einzahlungen operative Gebarung				29.313,78	28.000,00	1.313,78	29.313,76	28.000,00	1.313,76
1/853000-400000	Geringwertige Wirtschaftsgüter	2221	3221	23		500,00	-500,00		500,00	-500,00
1/853000-451000	Ölheizung	2221	3221	23	5.549,63	4.000,00	1.549,63	5.549,63	4.000,00	1.549,63
1/853000-454000	Reinigungsmittel	2221	3221	23		300,00	-300,00		300,00	-300,00
1/853000-511000	Löhne Hauswart	2211	3211	20	8.618,40	8.500,00	118,40	8.618,40	8.500,00	118,40
1/853000-580000	DB zum FLAF	2212	3212	20	318,88	300,00	18,88	318,88	300,00	18,88
1/853000-582000	SV Dienstgeberbeitrag	2212	3212	20	1.744,34	1.700,00	44,34	1.744,34	1.700,00	44,34
1/853000-582900	Mitarbeiter-Vorsorge	2212	3212	20	131,86	200,00	-68,14	131,86	200,00	-68,14
1/853000-600000	Strom	2222	3222	24	324,13	400,00	-75,87	324,13	400,00	-75,87
1/853000-614000	Instandhaltung Amtsgebäude (Mieter)	2224	3224	24	1.179,38	3.000,00	-1.820,62	1.179,38	3.000,00	-1.820,62
1/853000-670000	Versicherungen	2222	3222	24	1.810,04	1.800,00	10,04	1.810,04	1.800,00	10,04
1/853000-680000	Planmäßige Abschreibung	2226			39.542,31	39.500,00	42,31			
1/853000-710000	Öffentliche Abgaben (Grund-, Kommst MB Verein Hausbesitzer)	2225	3225	24	552,99	500,00	52,99	552,99	500,00	52,99
1/853000-711000	Gebühren Benützung Gde-Einrichtung (Wasser, Kanal, Müll)	2225	3225	24	2.125,89	1.600,00	525,89	2.125,89	1.600,00	525,89
1/853000-728000	Entgelte für sonstige Leistungen (Firmen)	2225	3225	24	1.542,92	700,00	842,92	1.542,92	700,00	842,92
SU 22 / 32	Summe Aufwendungen / Auszahlungen operative Gebarung				63.440,77	63.000,00	440,77	23.898,46	23.500,00	398,46
SA 0 / SA 1	(0) Nettoergebnis (21 - 22) / (1) Geldfluss operative Gebarung (31 – 32)				-34.126,99	-35.000,00	873,01	5.415,30	4.500,00	915,30
SU 23	Summe Haushaltsrücklagen				0,00	0,00	0,00	0,00	0,00	0,00
SA00	Nettoergebnis nach Zuw./Entn. Haushaltsrücklagen (Saldo 0 +/- SU23)				-34.126,99	-35.000,00	873,01			
Investive Gebarung										
2/853000+300000	Kapitaltransfers von Bund, Bundesfonds und Bundeskammern		3331					6.524,20		6.524,20
SU 33	Summe Einzahlungen investive Gebarung							6.524,20	0,00	6.524,20
SU 34	Summe Auszahlungen investive Gebarung							0,00	0,00	0,00
SA2	Saldo (2) Geldfluss aus der Investiven Gebarung (33 – 34)							6.524,20	0,00	6.524,20
SA3	Saldo (3) Nettofinanzierungssaldo (Saldo 1 + Saldo 2)							11.939,50	4.500,00	7.439,50

		MVAG	MVAG	VCQU	Ergebnisrechnung			Finanzierungsrechnung		
		EH	FH		RA 2025	VA 2025	RA - VA	RA 2025	VA 2025	RA - VA
Finanzierungstätigkeit										
SU 35	Summe Einzahlungen aus der Finanzierungstätigkeit							0,00	0,00	0,00
SU 36	Summe Auszahlungen aus der Finanzierungstätigkeit							0,00	0,00	0,00
SA4	Saldo (4) Geldfluss aus der Finanzierungstätigkeit (35 – 36)							0,00	0,00	0,00
SA5	Saldo (5) Geldfluss aus der voranschlagswirksamen Gebarung (Saldo 3 + Saldo 4)							11.939,50	4.500,00	7.439,50
853010 Nahversorger										
Operative Gebarung										
SU 21 / 31	Summe Erträge / Einzahlungen operative Gebarung				0,00	0,00	0,00	0,00	0,00	0,00
1/853010-680000	Planmäßige Abschreibung		2226		480,00	500,00	-20,00			
SU 22 / 32	Summe Aufwendungen / Auszahlungen operative Gebarung				480,00	500,00	-20,00	0,00	0,00	0,00
SA 0 / SA 1	(0) Nettoergebnis (21 - 22) / (1) Geldfluss operative Gebarung (31 – 32)				-480,00	-500,00	20,00	0,00	0,00	0,00
SU 23	Summe Haushaltsrücklagen				0,00	0,00	0,00	0,00	0,00	0,00
SA00	Nettoergebnis nach Zuw./Entn. Haushaltsrücklagen (Saldo 0 +/- SU23)				-480,00	-500,00	20,00			
Investive Gebarung										
SU 33	Summe Einzahlungen investive Gebarung							0,00	0,00	0,00
SU 34	Summe Auszahlungen investive Gebarung							0,00	0,00	0,00
SA2	Saldo (2) Geldfluss aus der Investiven Gebarung (33 – 34)							0,00	0,00	0,00
SA3	Saldo (3) Nettofinanzierungssaldo (Saldo 1 + Saldo 2)							0,00	0,00	0,00
Finanzierungstätigkeit										
SU 35	Summe Einzahlungen aus der Finanzierungstätigkeit							0,00	0,00	0,00
SU 36	Summe Auszahlungen aus der Finanzierungstätigkeit							0,00	0,00	0,00
SA4	Saldo (4) Geldfluss aus der Finanzierungstätigkeit (35 – 36)							0,00	0,00	0,00
SA5	Saldo (5) Geldfluss aus der voranschlagswirksamen Gebarung (Saldo 3 + Saldo 4)							0,00	0,00	0,00
87 Wirtschaftliche Unternehmungen										
870 Elektrizitätsversorgung										
870000 PV Anlage										
Operative Gebarung										
2/870000+813000	Erträge aus der Auflösung von Investitionszuschüssen (Kapitaltransfers)		2127		3.505,34	3.500,00	5,34			
2/870000+828000	Rückersätze Strom		2116	3116	4.401,85	5.000,00	-598,15	4.401,85	5.000,00	-598,15
6/870000+899000	Entnahmen aus Verrechnungsrücklagen zwischen operativer Gebarung und Projekten		2116	1	4.401,85		4.401,85			
SU 21 / 31	Summe Erträge / Einzahlungen operative Gebarung				12.309,04	8.500,00	3.809,04	4.401,85	5.000,00	-598,15

	MVAG	MVAG	VCQU	Ergebnisrechnung			Finanzierungsrechnung				
				EH	FH	RA 2025	VA 2025	RA - VA	RA 2025	VA 2025	RA - VA
1/870000-799000											
	Zuweisungen an Verrechnungsrücklagen	2225				4.401,85				4.401,85	
	zwischen operativer Gebarung und										
	Projekten										
SU 22 / 32	Summe Aufwendungen / Auszahlungen operative Gebarung					4.401,85	0,00	4.401,85	0,00	0,00	0,00
SA 0 / SA 1	(0) Nettoergebnis (21 - 22) / (1) Geldfluss operative Gebarung (31 - 32)					7.907,19	8.500,00	-592,81	4.401,85	5.000,00	-598,15
SU 23	Summe Haushaltsrücklagen					0,00	0,00	0,00	0,00	0,00	0,00
SA00	Nettoergebnis nach Zuw./Entn. Haushaltsrücklagen (Saldo 0 +/- SU23)					7.907,19	8.500,00	-592,81			
Investive Gebarung											
SU 33	Summe Einzahlungen investive Gebarung								0,00	0,00	0,00
SU 34	Summe Auszahlungen investive Gebarung								0,00	0,00	0,00
SA2	Saldo (2) Geldfluss aus der Investiven Gebarung (33 - 34)								0,00	0,00	0,00
SA3	Saldo (3) Nettofinanzierungssaldo (Saldo 1 + Saldo 2)								4.401,85	5.000,00	-598,15
Finanzierungstätigkeit											
SU 35	Summe Einzahlungen aus der Finanzierungstätigkeit								0,00	0,00	0,00
SU 36	Summe Auszahlungen aus der Finanzierungstätigkeit								0,00	0,00	0,00
SA4	Saldo (4) Geldfluss aus der Finanzierungstätigkeit (35 - 36)								0,00	0,00	0,00
SA5	Saldo (5) Geldfluss aus der voranschlagswirksamen Gebarung (Saldo 3 + Saldo 4)								4.401,85	5.000,00	-598,15
875	Straßenverkehrsbetriebe										
875000	Straßenverkehrsbetriebe										
Operative Gebarung											
SU 21 / 31	Summe Erträge / Einzahlungen operative Gebarung					0,00	0,00	0,00	0,00	0,00	0,00
1/875000-755100	lfd. Transferzahlung (öffentlicher Regionalverkehr)	2233	3233	27		4.025,00	4.500,00	-475,00	4.025,00	4.500,00	-475,00
SU 22 / 32	Summe Aufwendungen / Auszahlungen operative Gebarung					4.025,00	4.500,00	-475,00	4.025,00	4.500,00	-475,00
SA 0 / SA 1	(0) Nettoergebnis (21 - 22) / (1) Geldfluss operative Gebarung (31 - 32)					-4.025,00	-4.500,00	475,00	-4.025,00	-4.500,00	475,00
SU 23	Summe Haushaltsrücklagen					0,00	0,00	0,00	0,00	0,00	0,00
SA00	Nettoergebnis nach Zuw./Entn. Haushaltsrücklagen (Saldo 0 +/- SU23)					-4.025,00	-4.500,00	475,00			
Investive Gebarung											
SU 33	Summe Einzahlungen investive Gebarung								0,00	0,00	0,00
SU 34	Summe Auszahlungen investive Gebarung								0,00	0,00	0,00
SA2	Saldo (2) Geldfluss aus der Investiven Gebarung (33 - 34)								0,00	0,00	0,00
SA3	Saldo (3) Nettofinanzierungssaldo (Saldo 1 + Saldo 2)								-4.025,00	-4.500,00	475,00
Finanzierungstätigkeit											
SU 35	Summe Einzahlungen aus der Finanzierungstätigkeit								0,00	0,00	0,00
SU 36	Summe Auszahlungen aus der Finanzierungstätigkeit								0,00	0,00	0,00
SA4	Saldo (4) Geldfluss aus der Finanzierungstätigkeit (35 - 36)								0,00	0,00	0,00

		MVAG MVAG VCQU			Ergebnisrechnung			Finanzierungsrechnung		
		EH	FH		RA 2025	VA 2025	RA - VA	RA 2025	VA 2025	RA - VA
SA5	Saldo (5) Geldfluss aus der voranschlagswirksamen Gebarung (Saldo 3 + Saldo 4)							-4.025,00	-4.500,00	475,00
89	Wirtschaftliche Unternehmungen (Fortsetzung)									
891	Gast- und Schankbetriebe									
891000	Stauseeschenke									
	Operative Gebarung									
2/891000+811000	Einnahmen aus Vermietung	2115	3115	14	4.249,98	3.000,00	1.249,98	4.249,98	3.000,00	1.249,98
SU 21 / 31	Summe Erträge / Einzahlungen operative Gebarung				4.249,98	3.000,00	1.249,98	4.249,98	3.000,00	1.249,98
1/891000-400000	Geringwertige Wirtschaftsgüter (GWG)	2221	3221	23	3.627,49	1.000,00	2.627,49	3.627,49	1.000,00	2.627,49
1/891000-454000	Reinigung	2221	3221	23	201,66	400,00	-198,34	201,66	400,00	-198,34
1/891000-600000	Strom	2222	3222		2.009,89	1.500,00	509,89	1.959,24	1.500,00	459,24
1/891000-670000	Versicherung	2222	3222	24	248,51	300,00	-51,49	248,51	300,00	-51,49
1/891000-680000	Planmäßige Abschreibung	2226			7.440,74	7.400,00	40,74			
1/891000-711000	Gebühren Benützung Gde-Einrichtung (Wasser, Kanal, Müll)	2225	3225	24		200,00	-200,00		200,00	-200,00
1/891000-729000	Sonstige Ausgaben	2225	3225	24	3.710,00	400,00	3.310,00	3.710,00	400,00	3.310,00
SU 22 / 32	Summe Aufwendungen / Auszahlungen operative Gebarung				17.238,29	11.200,00	6.038,29	9.746,90	3.800,00	5.946,90
SA 0 / SA 1	(0) Nettoergebnis (21 - 22) / (1) Geldfluss operative Gebarung (31 - 32)				-12.988,31	-8.200,00	-4.788,31	-5.496,92	-800,00	-4.696,92
SU 23	Summe Haushaltsrücklagen				0,00	0,00	0,00	0,00	0,00	0,00
SA00	Nettoergebnis nach Zuw./Entn. Haushaltsrücklagen (Saldo 0 +/- SU23)				-12.988,31	-8.200,00	-4.788,31			
	Investive Gebarung									
SU 33	Summe Einzahlungen investive Gebarung							0,00	0,00	0,00
SU 34	Summe Auszahlungen investive Gebarung							0,00	0,00	0,00
SA2	Saldo (2) Geldfluss aus der Investiven Gebarung (33 - 34)							0,00	0,00	0,00
SA3	Saldo (3) Nettofinanzierungssaldo (Saldo 1 + Saldo 2)							-5.496,92	-800,00	-4.696,92
	Finanzierungstätigkeit									
SU 35	Summe Einzahlungen aus der Finanzierungstätigkeit							0,00	0,00	0,00
SU 36	Summe Auszahlungen aus der Finanzierungstätigkeit							0,00	0,00	0,00
SA4	Saldo (4) Geldfluss aus der Finanzierungstätigkeit (35 - 36)							0,00	0,00	0,00
SA5	Saldo (5) Geldfluss aus der voranschlagswirksamen Gebarung (Saldo 3 + Saldo 4)							-5.496,92	-800,00	-4.696,92
894	Stadthallen, Kongresshäuser									
894000	Stadtsaal									
	Operative Gebarung									
2/894000+811000	Einnahmen aus Vermietung/Verpachtung Kulturcafe, Turnsaal	2115	3115	14	14.860,74	12.000,00	2.860,74	15.011,95	12.000,00	3.011,95

		MVAG			Ergebnisrechnung			Finanzierungsrechnung		
		EH	FH	VCQU	RA 2025	VA 2025	RA - VA	RA 2025	VA 2025	RA - VA
2/894000+861010	Zinsen- und Annuitätenzuschuss Fondsdarlehen	2121	3121	15	1.764,33	1.800,00	-35,67	1.764,33	1.800,00	-35,67
SU 21 / 31	Summe Erträge / Einzahlungen operative Gebarung				16.625,07	13.800,00	2.825,07	16.776,28	13.800,00	2.976,28
1/894000-451000	Heizung Pellets	2221	3221	23	3.814,21	3.500,00	314,21	3.814,21	3.500,00	314,21
1/894000-454000	Reinigung	2221	3221	23	1.968,00	2.000,00	-32,00	1.968,00	2.000,00	-32,00
1/894000-600000	Stromkosten	2222	3222	24	942,04	1.000,00	-57,96	755,03	1.000,00	-244,97
1/894000-614000	Instandhaltung von Gebäuden	2224	3224	24	687,60	1.000,00	-312,40	687,60	1.000,00	-312,40
1/894000-650010	Zinsen VAZ und Kulturwerkstätte Fondsdarlehen	2241	3241	25	3.789,54	5.500,00	-1.710,46	3.789,54	5.500,00	-1.710,46
1/894000-680000	Planmäßige Abschreibung	2226			19.583,66	19.600,00	-16,34			
1/894000-700000	Pachtzins bis 2030	2223	3223	24	18.003,00	19.200,00	-1.197,00	18.003,00	19.200,00	-1.197,00
1/894000-700010	BK VAZ	2223	3223	24	5.170,78	4.000,00	1.170,78	5.170,78	4.000,00	1.170,78
1/894000-729000	Sonstige Ausgaben	2225	3225	24	1.169,19	1.000,00	169,19	1.169,19	1.000,00	169,19
SU 22 / 32	Summe Aufwendungen / Auszahlungen operative Gebarung				55.128,02	56.800,00	-1.671,98	35.357,35	37.200,00	-1.842,65
SA 0 / SA 1	(0) Nettoergebnis (21 - 22) / (1) Geldfluss operative Gebarung (31 - 32)				-38.502,95	-43.000,00	4.497,05	-18.581,07	-23.400,00	4.818,93
SU 23	Summe Haushaltsrücklagen				0,00	0,00	0,00	0,00	0,00	0,00
SA00	Nettoergebnis nach Zuw./Entn. Haushaltsrücklagen (Saldo 0 +/- SU23)				-38.502,95	-43.000,00	4.497,05			
Investive Gebarung										
SU 33	Summe Einzahlungen investive Gebarung							0,00	0,00	0,00
SU 34	Summe Auszahlungen investive Gebarung							0,00	0,00	0,00
SA2	Saldo (2) Geldfluss aus der Investiven Gebarung (33 - 34)							0,00	0,00	0,00
SA3	Saldo (3) Nettofinanzierungssaldo (Saldo 1 + Saldo 2)							-18.581,07	-23.400,00	4.818,93
Finanzierungstätigkeit										
SU 35	Summe Einzahlungen aus der Finanzierungstätigkeit							0,00	0,00	0,00
1/894000-346010	Tilgung VAZ und Kulturwerkstätte Fondsdarlehen bis 2031		3614	65				15.078,24	14.300,00	778,24
SU 36	Summe Auszahlungen aus der Finanzierungstätigkeit							15.078,24	14.300,00	778,24
SA4	Saldo (4) Geldfluss aus der Finanzierungstätigkeit (35 - 36)							-15.078,24	-14.300,00	-778,24
SA5	Saldo (5) Geldfluss aus der voranschlagswirksamen Gebarung (Saldo 3 + Saldo 4)							-33.659,31	-37.700,00	4.040,69

		MVAG	MVAG	VCQU	Ergebnisrechnung			Finanzierungsrechnung		
		EH	FH		RA 2025	VA 2025	RA - VA	RA 2025	VA 2025	RA - VA
9 Finanzwirtschaft										
90	Gesonderte Verwaltung									
900	Gesonderte Verwaltung									
900000	Gesonderte Verwaltung									
Operative Gebarung										
2/900000+816000	Verw. Kostenbeitrag Landschaftsabgabe	2114	3114	13	36,21	100,00	-63,79	36,21	100,00	-63,79
2/900000+816100	Jagdrecht - Aufwandsersatz	2114	3114	13	1.487,66	1.300,00	187,66	1.487,66	1.300,00	187,66
2/900000+829000	Sonstige Einnahmen	2116	3116	18	41,82	500,00	-458,18	41,82	500,00	-458,18
SU 21 / 31	Summe Erträge / Einzahlungen operative Gebarung				1.565,69	1.900,00	-334,31	1.565,69	1.900,00	-334,31
1/900000-691000	Strafe/Schadensfälle	2225	3225	24		100,00	-100,00		100,00	-100,00
1/900000-728000	Leistungsentgelte Gemdat	2225	3225	24	12.542,10	15.000,00	-2.457,90	12.540,68	15.000,00	-2.459,32
1/900000-729000	Sonstige Ausgaben	2225	3225	24	4.431,20	2.200,00	2.231,20	4.431,20	2.200,00	2.231,20
SU 22 / 32	Summe Aufwendungen / Auszahlungen operative Gebarung				16.973,30	17.300,00	-326,70	16.971,88	17.300,00	-328,12
SA 0 / SA 1	(0) Nettoergebnis (21 - 22) / (1) Geldfluss operative Gebarung (31 - 32)				-15.407,61	-15.400,00	-7,61	-15.406,19	-15.400,00	-6,19
SU 23	Summe Haushaltsrücklagen				0,00	0,00	0,00	0,00	0,00	0,00
SA00	Nettoergebnis nach Zuw./Entn. Haushaltsrücklagen (Saldo 0 +/- SU23)				-15.407,61	-15.400,00	-7,61			
Investive Gebarung										
SU 33	Summe Einzahlungen investive Gebarung							0,00	0,00	0,00
SU 34	Summe Auszahlungen investive Gebarung							0,00	0,00	0,00
SA2	Saldo (2) Geldfluss aus der Investiven Gebarung (33 - 34)							0,00	0,00	0,00
SA3	Saldo (3) Nettofinanzierungssaldo (Saldo 1 + Saldo 2)							-15.406,19	-15.400,00	-6,19
Finanzierungstätigkeit										
SU 35	Summe Einzahlungen aus der Finanzierungstätigkeit							0,00	0,00	0,00
SU 36	Summe Auszahlungen aus der Finanzierungstätigkeit							0,00	0,00	0,00
SA4	Saldo (4) Geldfluss aus der Finanzierungstätigkeit (35 - 36)							0,00	0,00	0,00
SA5	Saldo (5) Geldfluss aus der voranschlagswirksamen Gebarung (Saldo 3 + Saldo 4)							-15.406,19	-15.400,00	-6,19
91	Kapitalvermögen und Stiftungen ohne eigene Rechtspersönlichkeit									
910	Geldverkehr									
910000	Geldverkehr									
Operative Gebarung										
2/910000+823000	Zinsen der Giro- und Spargirokonten	2131	3131	14	218,93	100,00	118,93	218,93	100,00	118,93
SU 21 / 31	Summe Erträge / Einzahlungen operative Gebarung				218,93	100,00	118,93	218,93	100,00	118,93
1/910000-650000	Zinsen der Girokonten	2241	3241	25	2.534,45	1.000,00	1.534,45	2.534,45	1.000,00	1.534,45
1/910000-659000	Geldverkehrsspesen	2244	3244	24	3.833,65	2.300,00	1.533,65	3.833,65	2.300,00	1.533,65

		MVAG			Ergebnisrechnung			Finanzierungsrechnung		
		EH	FH	VCQU	RA 2025	VA 2025	RA - VA	RA 2025	VA 2025	RA - VA
1/910000-710000	Kapitalertragssteuer	2225	3225	24	54,73	100,00	-45,27	54,73	100,00	-45,27
1/910000-720000	Kostenbeiträge (Kostenersätze) für Bankomat	2225	3225	24		8.000,00	-8.000,00		8.000,00	-8.000,00
SU 22 / 32	Summe Aufwendungen / Auszahlungen operative Gebarung				6.422,83	11.400,00	-4.977,17	6.422,83	11.400,00	-4.977,17
SA 0 / SA 1	(0) Nettoergebnis (21 - 22) / (1) Geldfluss operative Gebarung (31 - 32)				-6.203,90	-11.300,00	5.096,10	-6.203,90	-11.300,00	5.096,10
SU 23	Summe Haushaltsrücklagen				0,00	0,00	0,00	0,00	0,00	0,00
SA00	Nettoergebnis nach Zuw./Entn. Haushaltsrücklagen (Saldo 0 +/- SU23)				-6.203,90	-11.300,00	5.096,10			
Investive Gebarung										
SU 33	Summe Einzahlungen investive Gebarung							0,00	0,00	0,00
SU 34	Summe Auszahlungen investive Gebarung							0,00	0,00	0,00
SA2	Saldo (2) Geldfluss aus der Investiven Gebarung (33 - 34)							0,00	0,00	0,00
SA3	Saldo (3) Nettofinanzierungssaldo (Saldo 1 + Saldo 2)							-6.203,90	-11.300,00	5.096,10
Finanzierungstätigkeit										
SU 35	Summe Einzahlungen aus der Finanzierungstätigkeit							0,00	0,00	0,00
SU 36	Summe Auszahlungen aus der Finanzierungstätigkeit							0,00	0,00	0,00
SA4	Saldo (4) Geldfluss aus der Finanzierungstätigkeit (35 - 36)							0,00	0,00	0,00
SA5	Saldo (5) Geldfluss aus der voranschlagswirksamen Gebarung (Saldo 3 + Saldo 4)							-6.203,90	-11.300,00	5.096,10
92	Öffentliche Abgaben									
920	Ausschließliche Gemeindeabgaben									
920000	Ausschließliche Gemeindeabgaben									
Operative Gebarung										
2/920000+816000	Verw. Kostenbeitrag Seuchenabgabe	2114	3114	13	264,08	300,00	-35,92	264,08	300,00	-35,92
2/920000+830000	Grundsteuer A	2111	3111	10	14.275,20	14.300,00	-24,80	14.358,88	14.300,00	58,88
2/920000+831000	Grundsteuer B	2111	3111	10	48.067,78	43.300,00	4.767,78	47.738,08	43.300,00	4.438,08
2/920000+833100	Kommunalsteuer	2111	3111	10	89.770,83	95.000,00	-5.229,17	89.907,82	95.000,00	-5.092,18
2/920000+838000	Hundeabgabe	2111	3111	10	998,10	800,00	198,10	998,10	800,00	198,10
2/920000+841000	Gebrauchsabgabe	2111	3111	10	9.807,39	9.600,00	207,39	9.807,39	9.600,00	207,39
2/920000+849000	Nebenansprüche (Mahngebühren etc.)	2111	3111	10	513,43	700,00	-186,57	565,80	700,00	-134,20
2/920000+850000	Aufschliessungsbeiträge (gem. Par.14)	2111	3111	10	11.066,49	20.000,00	-8.933,51	11.066,49	20.000,00	-8.933,51
2/920000+856000	Verwaltungsabgaben	2111	3111	10	1.733,40	3.000,00	-1.266,60	1.802,79	3.000,00	-1.197,21
SU 21 / 31	Summe Erträge / Einzahlungen operative Gebarung				176.496,70	187.000,00	-10.503,30	176.509,43	187.000,00	-10.490,57
1/920000-728000	Hundekotsackspender	2225	3225	24	588,76	500,00	88,76	588,76	500,00	88,76
SU 22 / 32	Summe Aufwendungen / Auszahlungen operative Gebarung				588,76	500,00	88,76	588,76	500,00	88,76
SA 0 / SA 1	(0) Nettoergebnis (21 - 22) / (1) Geldfluss operative Gebarung (31 - 32)				175.907,94	186.500,00	-10.592,06	175.920,67	186.500,00	-10.579,33
SU 23	Summe Haushaltsrücklagen				0,00	0,00	0,00	0,00	0,00	0,00
SA00	Nettoergebnis nach Zuw./Entn. Haushaltsrücklagen (Saldo 0 +/- SU23)				175.907,94	186.500,00	-10.592,06			

	MVAG	MVAG	VCQU	Ergebnisrechnung			Finanzierungsrechnung			
				EH	FH		RA 2025	VA 2025	RA - VA	RA 2025
Investive Gebarung										
SU 33								0,00	0,00	0,00
SU 34								0,00	0,00	0,00
SA2								0,00	0,00	0,00
SA3								175.920,67	186.500,00	-10.579,33
Finanzierungstätigkeit										
SU 35								0,00	0,00	0,00
SU 36								0,00	0,00	0,00
SA4								0,00	0,00	0,00
SA5								175.920,67	186.500,00	-10.579,33
921										
921000										
Operative Gebarung										
2/921000+834000	Nächtigungstaxe	2111	3111	10	24.125,63	25.000,00	-874,37	24.125,63	25.000,00	-874,37
2/921000+861000	Transfers von Ländern, Landesfonds und Landeskammern	2121	3121	15	2.439,33		2.439,33	2.439,33		2.439,33
SU 21 / 31	Summe Erträge / Einzahlungen operative Gebarung				26.564,96	25.000,00	1.564,96	26.564,96	25.000,00	1.564,96
SU 22 / 32	Summe Aufwendungen / Auszahlungen operative Gebarung				0,00	0,00	0,00	0,00	0,00	0,00
SA 0 / SA 1	(0) Nettoergebnis (21 - 22) / (1) Geldfluss operative Gebarung (31 - 32)				26.564,96	25.000,00	1.564,96	26.564,96	25.000,00	1.564,96
SU 23	Summe Haushaltsrücklagen				0,00	0,00	0,00	0,00	0,00	0,00
SA00	Nettoergebnis nach Zuw./Entn. Haushaltsrücklagen (Saldo 0 +/- SU23)				26.564,96	25.000,00	1.564,96			
Investive Gebarung										
SU 33	Summe Einzahlungen investive Gebarung							0,00	0,00	0,00
SU 34	Summe Auszahlungen investive Gebarung							0,00	0,00	0,00
SA2	Saldo (2) Geldfluss aus der Investiven Gebarung (33 - 34)							0,00	0,00	0,00
SA3	Saldo (3) Nettofinanzierungssaldo (Saldo 1 + Saldo 2)							26.564,96	25.000,00	1.564,96
Finanzierungstätigkeit										
SU 35	Summe Einzahlungen aus der Finanzierungstätigkeit							0,00	0,00	0,00
SU 36	Summe Auszahlungen aus der Finanzierungstätigkeit							0,00	0,00	0,00
SA4	Saldo (4) Geldfluss aus der Finanzierungstätigkeit (35 - 36)							0,00	0,00	0,00
SA5	Saldo (5) Geldfluss aus der voranschlagswirksamen Gebarung (Saldo 3 + Saldo 4)							26.564,96	25.000,00	1.564,96
925	Ertragsanteile an gemeinschaftlichen Bundesabgaben									
925000	Ertragsanteile an gemeinsch. Bundesabgaben									
Operative Gebarung										
2/925000+859400	Abg.Ertrg.Bev.Schl.(inkl.Est)	2112	3112	11	514.935,80	507.000,00	7.935,80	514.935,80	507.000,00	7.935,80
SU 21 / 31	Summe Erträge / Einzahlungen operative Gebarung				514.935,80	507.000,00	7.935,80	514.935,80	507.000,00	7.935,80

	MVAG	MVAG	VCQU	Ergebnisrechnung			Finanzierungsrechnung				
				EH	FH	RA 2025	VA 2025	RA - VA	RA 2025	VA 2025	RA - VA
SU 22 / 32											
SA 0 / SA 1											
SU 23											
SA00											
Investive Gebarung											
SU 33											
SU 34											
SA2											
SA3											
Finanzierungstätigkeit											
SU 35											
SU 36											
SA4											
SA5											
94 Finanzzuweisungen und Zuschüsse											
940 Bedarfszuweisungen											
940000 Bedarfszuweisungen											
Operative Gebarung											
2/940000+861000											
2/940000+871100											
SU 21 / 31											
SU 22 / 32											
SA 0 / SA 1											
SU 23											
SA00											
Investive Gebarung											
SU 33											
SU 34											
SA2											
SA3											
Finanzierungstätigkeit											
SU 35											
SU 36											
SA4											

		MVAG			Ergebnisrechnung			Finanzierungsrechnung		
		EH	FH	VCQU	RA 2025	VA 2025	RA - VA	RA 2025	VA 2025	RA - VA
SA5	Saldo (5) Geldfluss aus der voranschlagswirksamen Gebarung (Saldo 3 + Saldo 4)							271.884,20	458.400,00	-186.515,80
941	Sonstige Finanzaufweisungen nach dem FAG									
941000	Sonstige Finanzaufweisungen nach dem FAG									
Operative Gebarung										
2/941000+860000	Transfer gem. § 24 u § 25 FAG	2121	3121	15	24.861,00	43.000,00	-18.139,00	24.861,00	43.000,00	-18.139,00
2/941000+860100	Laufende Transferzahlungen von Bund, Bundesfonds und Bundeskammern	2121	3121		12.521,00		12.521,00	12.521,00		12.521,00
SU 21 / 31	Summe Erträge / Einzahlungen operative Gebarung				37.382,00	43.000,00	-5.618,00	37.382,00	43.000,00	-5.618,00
SU 22 / 32	Summe Aufwendungen / Auszahlungen operative Gebarung				0,00	0,00	0,00	0,00	0,00	0,00
SA 0 / SA 1	(0) Nettoergebnis (21 - 22) / (1) Geldfluss operative Gebarung (31 - 32)				37.382,00	43.000,00	-5.618,00	37.382,00	43.000,00	-5.618,00
SU 23	Summe Haushaltsrücklagen				0,00	0,00	0,00	0,00	0,00	0,00
SA00	Nettoergebnis nach Zuw./Entn. Haushaltsrücklagen (Saldo 0 +/- SU23)				37.382,00	43.000,00	-5.618,00			
Investive Gebarung										
SU 33	Summe Einzahlungen investive Gebarung							0,00	0,00	0,00
SU 34	Summe Auszahlungen investive Gebarung							0,00	0,00	0,00
SA2	Saldo (2) Geldfluss aus der Investiven Gebarung (33 - 34)							0,00	0,00	0,00
SA3	Saldo (3) Nettofinanzierungssaldo (Saldo 1 + Saldo 2)							37.382,00	43.000,00	-5.618,00
Finanzierungstätigkeit										
SU 35	Summe Einzahlungen aus der Finanzierungstätigkeit							0,00	0,00	0,00
SU 36	Summe Auszahlungen aus der Finanzierungstätigkeit							0,00	0,00	0,00
SA4	Saldo (4) Geldfluss aus der Finanzierungstätigkeit (35 - 36)							0,00	0,00	0,00
SA5	Saldo (5) Geldfluss aus der voranschlagswirksamen Gebarung (Saldo 3 + Saldo 4)							37.382,00	43.000,00	-5.618,00
98	Haushaltsausgleich									
980	Verrechnung zwischen operativer Gebarung und Projekten									
980000	Verrechnung zwischen operativer Gebarung und Projekten									
Operative Gebarung										
SU 21 / 31	Summe Erträge / Einzahlungen operative Gebarung				0,00	0,00	0,00	0,00	0,00	0,00
1/980000-799000	Zuweisungen an Verrechnungsrücklagen zwischen operativer Gebarung und Projekten	2225			34.491,70	23.400,00	11.091,70			
SU 22 / 32	Summe Aufwendungen / Auszahlungen operative Gebarung				34.491,70	23.400,00	11.091,70	0,00	0,00	0,00
SA 0 / SA 1	(0) Nettoergebnis (21 - 22) / (1) Geldfluss operative Gebarung (31 - 32)				-34.491,70	-23.400,00	-11.091,70	0,00	0,00	0,00
SU 23	Summe Haushaltsrücklagen				0,00	0,00	0,00	0,00	0,00	0,00
SA00	Nettoergebnis nach Zuw./Entn. Haushaltsrücklagen (Saldo 0 +/- SU23)				-34.491,70	-23.400,00	-11.091,70			

	MVAG	MVAG	VCQU	Ergebnisrechnung			Finanzierungsrechnung			
				EH	FH	RA 2025	VA 2025	RA - VA	RA 2025	VA 2025
Investive Gebarung										
SU 33								0,00	0,00	0,00
SU 34								0,00	0,00	0,00
SA2								0,00	0,00	0,00
SA3								0,00	0,00	0,00
Finanzierungstätigkeit										
SU 35								0,00	0,00	0,00
SU 36								0,00	0,00	0,00
SA4								0,00	0,00	0,00
SA5								0,00	0,00	0,00
99 Jahresergebnis, Übergabe und Übernahme des Jahresergebnisses, Abwicklung der Vorjahre										
990 Überschüsse und Abgänge (soweit nicht zugeordnet)										
990000 Überschüsse und Abgänge (soweit nicht zugeordnet)										
Operative Gebarung										
SU 21 / 31						0,00	0,00	0,00	0,00	0,00
SU 22 / 32						0,00	0,00	0,00	0,00	0,00
SA 0 / SA 1						0,00	0,00	0,00	0,00	0,00
2/990000+895077						98.622,51		98.622,51		
SU 23						98.622,51	0,00	98.622,51	0,00	0,00
SA00						98.622,51	0,00	98.622,51		
Investive Gebarung										
SU 33								0,00	0,00	0,00
SU 34								0,00	0,00	0,00
SA2								0,00	0,00	0,00
SA3								0,00	0,00	0,00
Finanzierungstätigkeit										
SU 35								0,00	0,00	0,00
SU 36								0,00	0,00	0,00
SA4								0,00	0,00	0,00
SA5								0,00	0,00	0,00

Nachweis der Investitionstätigkeit

Vorhaben	Vorhabensbezeichnung		RA 2025	VA 2025	RA - VA	RA Vorjahre	RA Gesamt
Konto	Bezeichnung						
1006390	Hochwasserschutz (2013 bis 2030)						
	Auszahlungen - Investitionen - Mittelverwendung		1.177,35	20.000,00	-18.822,65	23.041,15	24.218,50
	Anschaffungs- oder Herstellungskosten		1.177,35	20.000,00	-18.822,65	23.041,15	24.218,50
	5/639000-060000	Hochwasserschutz		20.000,00	-20.000,00	7.229,61	7.229,61
	5/639000-063000	Hochwasserschutz				15.000,00	15.000,00
	5/639000-728000	Hochwasserschutz	1.177,35		1.177,35	811,54	1.988,89
	Einzahlungen - Finanzierung - Mittelaufbringung		0,00	20.000,00	-20.000,00	-21.656,90	-21.656,90
	Mittel aus Geldfluss aus der operativen Gebarung		0,00	0,00	0,00	-21.656,90	-21.656,90
	5/639000-729960	Ist Fehlbetrag 2019				-21.656,90	-21.656,90
	Bedarfszuweisungen/KTZ		0,00	0,00	0,00	0,00	0,00
	Haushaltsrücklagen/Zahlungsmittelreserven		0,00	0,00	0,00	0,00	0,00
	Sonstige Kapitaltransfers und Subventionen		0,00	0,00	0,00	0,00	0,00
	Darlehen/Innere Darlehen		0,00	20.000,00	-20.000,00	0,00	0,00
	10000/20021	Hochwasserschutz		20.000,00	-20.000,00		
	Finanzierungsleasing		0,00	0,00	0,00	0,00	0,00
	Veräußerung langfristiges Vermögen und Sonstiges		0,00	0,00	0,00	0,00	0,00
Finanzierungsergebnis 1006390			-1.177,35	0,00	-1.177,35	-44.698,05	-45.875,40
	offene Verbindlichkeiten		0,00				
	offene Forderungen		0,00				

Vorhaben	Vorhabensbezeichnung		RA 2025	VA 2025	RA - VA	RA Vorjahre	RA Gesamt
Konto	Bezeichnung						
1007100	Land- und Forstwirtschaftl. Wegebau (1990 bis 2099)						
	Auszahlungen - Investitionen - Mittelverwendung		0,00	36.000,00	-36.000,00	179.045,66	179.045,66
	Anschaffungs- oder Herstellungskosten		0,00	36.000,00	-36.000,00	179.045,66	179.045,66
	5/710000-002000	Güterwegesanieerung		36.000,00	-36.000,00	179.045,66	179.045,66
	Einzahlungen - Finanzierung - Mittelaufbringung		47.091,70	36.000,00	11.091,70	131.953,96	179.045,66
	Mittel aus Geldfluss aus der operativen Gebarung		34.491,70	23.400,00	11.091,70	79.703,96	114.195,66
	6/710000+829000	Sonstige Erträge (Zuführung)				34.703,96	34.703,96
	6/710000+899000	Entnahmen aus Verrechnungsrücklagen zwischen operativer Gebarung und Projekten	34.491,70	23.400,00	11.091,70	45.000,00	79.491,70
	Bedarfszuweisungen/KTZ		12.600,00	12.600,00	0,00	52.250,00	64.850,00
	6/710000+301000	Kapitaltransfers von Ländern, Landesfonds und Landeskammern	6.300,00	6.300,00		26.125,00	32.425,00
	6/710000+871000	Güterwege Subvention St8	6.300,00	6.300,00		26.125,00	32.425,00
	Haushaltsrücklagen/Zahlungsmittelreserven		0,00	0,00	0,00	0,00	0,00
	Sonstige Kapitaltransfers und Subventionen		0,00	0,00	0,00	0,00	0,00
	Darlehen/Innere Darlehen		0,00	0,00	0,00	0,00	0,00
	Finanzierungsleasing		0,00	0,00	0,00	0,00	0,00
	Veräußerung langfristiges Vermögen und Sonstiges		0,00	0,00	0,00	0,00	0,00
Finanzierungsergebnis 1007100			47.091,70	0,00	47.091,70	-47.091,70	0,00
	offene Verbindlichkeiten		0,00				
	offene Forderungen		0,00				

Vorhaben	Vorhabensbezeichnung		RA 2025	VA 2025	RA - VA	RA Vorjahre	RA Gesamt
Konto	Bezeichnung						
1008500	Wasserversorgung (2018 bis 2099)						
	Geplante Gesamtkosten:	195.000,00					
	Auszahlungen - Investitionen - Mittelverwendung		100.795,24	195.000,00	-94.204,76	10.613,02	111.408,26
	Anschaffungs- oder Herstellungskosten		100.795,24	195.000,00	-94.204,76	10.613,02	111.408,26
	5/850000-004000	Wasserversorg-Anlage	100.795,24	195.000,00	-94.204,76	10.613,02	111.408,26
	Einzahlungen - Finanzierung - Mittelaufbringung		95.000,00	195.000,00	-100.000,00	10.613,02	105.613,02
	Mittel aus Geldfluss aus der operativen Gebarung		0,00	0,00	0,00	-26.373,98	-26.373,98
	5/850000-729960	Ist Fehlbetrag 2019				-56.353,01	-56.353,01
	6/850000+869000	Gewinnentnahmen von Unternehmungen und marktbestimmte Betrieben der Gemeinde (innerhalb der Gemeinde) Abschnitte 85-89				29.979,03	29.979,03
	Bedarfszuweisungen/KTZ		0,00	0,00	0,00	0,00	0,00
	Haushaltsrücklagen/Zahlungsmittelreserven		0,00	0,00	0,00	0,00	0,00
	Sonstige Kapitaltransfers und Subventionen		0,00	0,00	0,00	36.987,00	36.987,00
	6/850000+300000	Kapitaltransfers von Bund, Bundesfonds und Bundeskammern				36.987,00	36.987,00
	Darlehen/Innere Darlehen		95.000,00	195.000,00	-100.000,00	0,00	95.000,00
	722/10037	Wasserversorgung ORT	95.000,00	195.000,00	-100.000,00		95.000,00
	Finanzierungsleasing		0,00	0,00	0,00	0,00	0,00
	Veräußerung langfristiges Vermögen und Sonstiges		0,00	0,00	0,00	0,00	0,00
Finanzierungsergebnis 1008500			-5.795,24	0,00	-5.795,24	0,00	-5.795,24
	offene Verbindlichkeiten		0,00				
	offene Forderungen		0,00				

Vorhaben	Vorhabensbezeichnung		RA 2025	VA 2025	RA - VA	RA Vorjahre	RA Gesamt
Konto	Bezeichnung						
1008510	Betriebe der Abwasserbeseitigung (1990 bis 2099)						
	Auszahlungen - Investitionen - Mittelverwendung		0,00	0,00	0,00	29.979,03	29.979,03
	Anschaffungs- oder Herstellungskosten		0,00	0,00	0,00	29.979,03	29.979,03
	5/851000-769000	Gewinnentnahmen von Unternehmungen und marktbestimmten Betrieben der Gemeinde (innerhalb der Gemeinde) Abschnitte 85-89				29.979,03	29.979,03
	Einzahlungen - Finanzierung - Mittelaufbringung		0,00	0,00	0,00	86.927,94	86.927,94
	Mittel aus Geldfluss aus der operativen Gebarung		0,00	0,00	0,00	86.927,94	86.927,94
	6/851000+829960	Ist Überschuss 2019				86.927,94	86.927,94
	Bedarfszuweisungen/KTZ		0,00	0,00	0,00	0,00	0,00
	Haushaltsrücklagen/Zahlungsmittelreserven		0,00	0,00	0,00	0,00	0,00
	Sonstige Kapitaltransfers und Subventionen		0,00	0,00	0,00	0,00	0,00
	Darlehen/Innere Darlehen		0,00	0,00	0,00	0,00	0,00
	Finanzierungsleasing		0,00	0,00	0,00	0,00	0,00
	Veräußerung langfristiges Vermögen und Sonstiges		0,00	0,00	0,00	0,00	0,00
Finanzierungsergebnis 1008510			0,00	0,00	0,00	56.948,91	56.948,91
	offene Verbindlichkeiten		0,00				
	offene Forderungen		0,00				

Vorhaben	Vorhabensbezeichnung		RA 2025	VA 2025	RA - VA	RA Vorjahre	RA Gesamt
Konto	Bezeichnung						
1008700	PV Anlage (2023 bis 2026)						
	Auszahlungen - Investitionen - Mittelverwendung		0,00	0,00	0,00	70.102,86	70.102,86
	Anschaffungs- oder Herstellungskosten		0,00	0,00	0,00	70.102,86	70.102,86
	5/870000-050000	Sonderanlagen				70.102,86	70.102,86
	Einzahlungen - Finanzierung - Mittelaufbringung		4.401,85	0,00	4.401,85	52.553,42	56.955,27
	Mittel aus Geldfluss aus der operativen Gebarung		4.401,85	0,00	4.401,85	0,00	4.401,85
	6/870000+899000	Entnahmen aus Verrechnungsrücklagen zwischen operativer Gebarung und Projekten	4.401,85		4.401,85		4.401,85
	Bedarfszuweisungen/KTZ		0,00	0,00	0,00	0,00	0,00
	Haushaltsrücklagen/Zahlungsmittelreserven		0,00	0,00	0,00	0,00	0,00
	Sonstige Kapitaltransfers und Subventionen		0,00	0,00	0,00	52.553,42	52.553,42
	6/870000+300000	Kapitaltransfers von Bund, Bundesfonds und Bundeskammern				35.053,42	35.053,42
	6/870000+861000	Transfers von Ländern, Landesfonds und Landeskammern				17.500,00	17.500,00
	Darlehen/Innere Darlehen		0,00	0,00	0,00	0,00	0,00
	Finanzierungsleasing		0,00	0,00	0,00	0,00	0,00
	Veräußerung langfristiges Vermögen und Sonstiges		0,00	0,00	0,00	0,00	0,00
Finanzierungsergebnis 1008700			4.401,85	0,00	4.401,85	-17.549,44	-13.147,59
	offene Verbindlichkeiten		0,00				
	offene Forderungen		0,00				

Vorhaben	Vorhabensbezeichnung		RA 2025	VA 2025	RA - VA	RA Vorjahre	RA Gesamt
Konto	Bezeichnung						
1100000	Straßenbeleuchtung (2018 bis 2034)						
	Auszahlungen - Investitionen - Mittelverwendung		0,00	0,00	0,00	0,00	0,00
	Anschaffungs- oder Herstellungskosten		0,00	0,00	0,00	0,00	0,00
	Einzahlungen - Finanzierung - Mittelaufbringung		0,00	0,00	0,00	0,00	0,00
	Mittel aus Geldfluss aus der operativen Gebarung		0,00	0,00	0,00	0,00	0,00
	5/816000-729910	Sonstige Aufwendungen				-63.135,92	-63.135,92
	6/816000+829960	Ist Überschuss 2019				63.135,92	63.135,92
	Bedarfszuweisungen/KTZ		0,00	0,00	0,00	0,00	0,00
	Haushaltsrücklagen/Zahlungsmittelreserven		0,00	0,00	0,00	0,00	0,00
	Sonstige Kapitaltransfers und Subventionen		0,00	0,00	0,00	0,00	0,00
	Darlehen/Innere Darlehen		0,00	0,00	0,00	0,00	0,00
	Finanzierungsleasing		0,00	0,00	0,00	0,00	0,00
	Veräußerung langfristiges Vermögen und Sonstiges		0,00	0,00	0,00	0,00	0,00
Finanzierungsergebnis 1100000			0,00	0,00	0,00	0,00	0,00
	offene Verbindlichkeiten		0,00				
	offene Forderungen		0,00				

Vorhaben	Vorhabensbezeichnung		RA 2025	VA 2025	RA - VA	RA Vorjahre	RA Gesamt
Konto	Bezeichnung						
1212000	Schulcampus Mariazell (2025 bis 2030)						
	Geplante Gesamtkosten:	1.000.000,00					
	Auszahlungen - Investitionen - Mittelverwendung		1.008.607,63	0,00	1.008.607,63	0,00	1.008.607,63
	Anschaffungs- oder Herstellungskosten		1.008.607,63	0,00	1.008.607,63	0,00	1.008.607,63
	5/212000-070000	Aktivierungsfähige Rechte (immaterielle Vermögenswerte)	1.008.607,63		1.008.607,63		1.008.607,63
	Einzahlungen - Finanzierung - Mittelaufbringung		1.000.000,00	0,00	1.000.000,00	0,00	1.000.000,00
	Mittel aus Geldfluss aus der operativen Gebarung		0,00	-1.000.000,00	1.000.000,00	0,00	0,00
	5/212000-799000	Zuweisungen an Verrechnungsrücklagen zwischen operativer Gebarung und Projekten		-1.000.000,00	1.000.000,00		
	Bedarfszuweisungen/KTZ		0,00	0,00	0,00	0,00	0,00
	Haushaltsrücklagen/Zahlungsmittelreserven		0,00	0,00	0,00	0,00	0,00
	Sonstige Kapitaltransfers und Subventionen		0,00	0,00	0,00	0,00	0,00
	Darlehen/Innere Darlehen		1.000.000,00	1.000.000,00	0,00	0,00	1.000.000,00
	10000/20025	Schulcampus	1.000.000,00	1.000.000,00			1.000.000,00
	Finanzierungsleasing		0,00	0,00	0,00	0,00	0,00
	Veräußerung langfristiges Vermögen und Sonstiges		0,00	0,00	0,00	0,00	0,00
Finanzierungsergebnis 1212000			-8.607,63	0,00	-8.607,63	0,00	-8.607,63
	offene Verbindlichkeiten		0,00				
	offene Forderungen		0,00				

Salden Finanzierungsergebnisse		RA 2025	VA 2025	RA - VA	RA Vorjahre	RA Gesamt
1006390	Hochwasserschutz (2013 bis 2030)					
	Auszahlungen - Investitionen - Mittelverwendung	1.177,35	20.000,00	-18.822,65	23.041,15	24.218,50
	Einzahlungen - Finanzierung - Mittelherkunft	0,00	20.000,00	-20.000,00	-21.656,90	-21.656,90
		-1.177,35	0,00	-1.177,35	-44.698,05	-45.875,40
	offene Verbindlichkeiten	0,00				
	offene Forderungen	0,00				
1007100	Land- und Forstwirtschaftl. Wegebau (1990 bis 2099)					
	Auszahlungen - Investitionen - Mittelverwendung	0,00	36.000,00	-36.000,00	179.045,66	179.045,66
	Einzahlungen - Finanzierung - Mittelherkunft	47.091,70	36.000,00	11.091,70	131.953,96	179.045,66
		47.091,70	0,00	47.091,70	-47.091,70	0,00
	offene Verbindlichkeiten	0,00				
	offene Forderungen	0,00				
1008500	Wasserversorgung (2018 bis 2099)					
	Auszahlungen - Investitionen - Mittelverwendung	100.795,24	195.000,00	-94.204,76	10.613,02	111.408,26
	Einzahlungen - Finanzierung - Mittelherkunft	95.000,00	195.000,00	-100.000,00	10.613,02	105.613,02
		-5.795,24	0,00	-5.795,24	0,00	-5.795,24
	offene Verbindlichkeiten	0,00				
	offene Forderungen	0,00				
1008510	Betriebe der Abwasserbeseitigung (1990 bis 2099)					
	Auszahlungen - Investitionen - Mittelverwendung	0,00	0,00	0,00	29.979,03	29.979,03
	Einzahlungen - Finanzierung - Mittelherkunft	0,00	0,00	0,00	86.927,94	86.927,94
		0,00	0,00	0,00	56.948,91	56.948,91
	offene Verbindlichkeiten	0,00				
	offene Forderungen	0,00				
1008700	PV Anlage (2023 bis 2026)					
	Auszahlungen - Investitionen - Mittelverwendung	0,00	0,00	0,00	70.102,86	70.102,86
	Einzahlungen - Finanzierung - Mittelherkunft	4.401,85	0,00	4.401,85	52.553,42	56.955,27
		4.401,85	0,00	4.401,85	-17.549,44	-13.147,59
	offene Verbindlichkeiten	0,00				
	offene Forderungen	0,00				
1100000	Straßenbeleuchtung (2018 bis 2034)					
	Auszahlungen - Investitionen - Mittelverwendung	0,00	0,00	0,00	0,00	0,00
	Einzahlungen - Finanzierung - Mittelherkunft	0,00	0,00	0,00	0,00	0,00
		0,00	0,00	0,00	0,00	0,00
	offene Verbindlichkeiten	0,00				
	offene Forderungen	0,00				

Salden Finanzierungsergebnisse		RA 2025	VA 2025	RA - VA	RA Vorjahre	RA Gesamt
1212000	Schulcampus Mariazell (2025 bis 2030)					
	Auszahlungen - Investitionen - Mittelverwendung	1.008.607,63	0,00	1.008.607,63	0,00	1.008.607,63
	Einzahlungen - Finanzierung - Mittelherkunft	1.000.000,00	0,00	1.000.000,00	0,00	1.000.000,00
		-8.607,63	0,00	-8.607,63	0,00	-8.607,63
	offene Verbindlichkeiten	0,00				
	offene Forderungen	0,00				
Saldo Investive Einzelvorhaben		35.913,33	0,00	35.913,33	-52.390,28	-16.476,95
	offene Verbindlichkeiten	0,00				
	offene Forderungen	0,00				
Saldo der gesamten Investitionstätigkeit		35.913,33	0,00	35.913,33	-52.390,28	-16.476,95
	offene Verbindlichkeiten	0,00				
	offene Forderungen	0,00				

Nachweis der sonstigen Investitionen (nur VC 2)

Vorhaben	Vorhabensbezeichnung		RA 2025	VA 2025	RA - VA	RA 2024
Konto	Bezeichnung					
2777777	Sonstigen Anschaffungen (2020 bis 2099)					
	Auszahlungen - Investitionen - Mittelverwendung		18.957,60	5.000,00	13.957,60	7.714,80
	Anschaffungs- oder Herstellungskosten		18.957,60	5.000,00	13.957,60	7.714,80
1/031000-070000	Flächenwidmungs- und Bebauungspläne		17.211,60	3.000,00	14.211,60	7.714,80
1/240000-042000	Betriebsausstattung (Möbel, Bücher, Spiel)		1.746,00		1.746,00	
1/814000-020000	Maschinen und maschinelle Anlagen			2.000,00	-2.000,00	
Finanzierungsergebnis 2777777			-18.957,60	-5.000,00	-13.957,60	-7.714,80
offene Verbindlichkeiten			0,00			
offene Forderungen			0,00			

Nachweis Kundenforderungen

Konto	Bezeichnung	Saldo Brutto 31.12.2024	Saldo Brutto 31.12.2025	Netto	USt
Nicht voranschlagswirksame Gebarung					
0/000000+361000	Bundesabgaben	49,40	63,00	63,00	0,00
0/000000+361100	Nächtigungstaxe	5.650,00	5.074,98	5.074,98	0,00
0/000000+361900	Seuchenvorsorgeabgabe	218,26	168,76	168,76	0,00
Summe Nicht voranschlagswirksame Gebarung		5.917,66	5.306,74	5.306,74	0,00
131000 Bau- und Feuerpolizei					
2/131000+816000	Ersatz der Sachverständigenhonorare	241,50	248,49	248,49	0,00
Summe 131000 Bau- und Feuerpolizei		241,50	248,49	248,49	0,00
211000 Volksschule					
1/211000-729000	Sonstige Ausgaben	0,00	243,68	243,68	0,00
Summe 211000 Volksschule		0,00	243,68	243,68	0,00
240000 Kindergärten					
2/240000+810000	Elternbeiträge	90,00	0,00	0,00	0,00
2/240000+828000	Rückersätze - Strom PV Anlage	0,00	1.132,84	1.132,84	0,00
Summe 240000 Kindergärten		90,00	1.132,84	1.132,84	0,00
814000 Straßenreinigung					
2/814000+816000	Kostenbeiträge (Kostenersätze) für Winterdienst	7,50	7,50	7,50	0,00
Summe 814000 Straßenreinigung		7,50	7,50	7,50	0,00
850000 Betriebe der Wasserversorgung					
2/850000+852100	Bereitstellungsgebühr	237,60	198,00	180,00	18,00
2/850000+852200	Wasserbezugsgebühren	-186,31	-158,61	-144,19	-14,42
Summe 850000 Betriebe der Wasserversorgung		51,29	39,39	35,81	3,58
851000 Betriebe der Abwasserbeseitigung					
2/851000+301000	Barwert ABA BA1 + BA2	159.014,72	123.585,68	123.585,68	0,00
2/851000+852100	Kanalbenützungsg Gebühr Ort	7.500,17	4.350,78	3.955,22	395,56
2/851000+852101	Kanalbenützungsg Gebühr BA02	89,30	613,06	557,34	55,72
Summe 851000 Betriebe der Abwasserbeseitigung		166.604,19	128.549,52	128.098,24	451,28
852000 Betriebe der Müllbeseitigung					
1/852000-722010	Zweckzuschuss Gebührenhaushalt 2024	-20,09	0,00	0,00	0,00
2/852000+852000	Abfallwirtschaftsgebühr	1.943,16	1.781,73	1.619,74	161,99
Summe 852000 Betriebe der Müllbeseitigung		1.923,07	1.781,73	1.619,74	161,99

Rechnungsabschluss 2025

Gemeinde Mitterbach am Erlaufsee

Nachweis Kundenforderungen

Konto	Bezeichnung	Saldo Brutto 31.12.2024	Saldo Brutto 31.12.2025	Netto	USt
852100	Betriebe der Müllbeseitigung				
2/852100+852000	Abfallwirtschaftsabgabe	2.201,91	1.980,87	1.800,78	180,09
	Summe 852100 Betriebe der Müllbeseitigung	2.201,91	1.980,87	1.800,78	180,09
853000	Betrieb für Wohn- und Geschäftsgebäude				
2/853000+811000	Mieten und Betriebskostenersätze	-0,03	0,00	0,00	0,00
	Summe 853000 Betrieb für Wohn- und Geschäftsgebäude	-0,03	0,00	0,00	0,00
894000	Stadtsaal				
2/894000+811000	Einnahmen aus Vermietung/Verpachtung Kulturcafe,Turnsaal	-50,00	-231,44	-192,88	-38,56
	Summe 894000 Stadtsaal	-50,00	-231,44	-192,88	-38,56
920000	Ausschließliche Gemeindeabgaben				
2/920000+830000	Grundsteuer A	83,68	0,00	0,00	0,00
2/920000+831000	Grundsteuer B	391,48	721,18	721,18	0,00
2/920000+833100	Kommunalsteuer	-0,08	-137,07	-137,07	0,00
2/920000+849000	Nebenansprüche (Mahngebühren etc.)	284,55	232,18	232,18	0,00
2/920000+856000	Verwaltungsabgaben	156,00	86,61	86,61	0,00
	Summe 920000 Ausschließliche Gemeindeabgaben	915,63	902,90	902,90	0,00
	Gesamt	Brutto 31.12.2024	Brutto 31.12.2025	Netto	USt
		177.902,72	139.962,22	139.203,84	758,38
		Einnahmen	139.718,54	138.960,16	758,38
		Ausgaben	243,68	243,68	0,00

Forderungen

Konto	Bezeichnung	Saldo lt. Konto 31.12.2024	Saldo lt. Konto 31.12.2025	Offen	Differenz
230000	Kurzfristige Forderungen aus Lieferungen und Leistungen	165.201,26	130.293,49	130.293,49	0,00
231000	Langfristige Forderungen aus Lieferungen und Leistungen	0,00	0,00	0,00	0,00
233000	Forderungen aus Abgaben	12.701,46	9.668,73	9.668,73	0,00
Summe		177.902,72	139.962,22	139.962,22	0,00

Forderungen nach Vorhabenscode

Konto	Bezeichnung	ohne Vorhabenscode	mit Vorhabenscode 1	mit Vorhabencodes 2 - 5	VUG	USt	Gesamt
230000	Kurzfristige Forderungen aus Lieferungen und Leistungen	125.025,31	0,00	0,00	5.306,74	-38,56	130.293,49
231000	Langfristige Forderungen aus Lieferungen und Leistungen	0,00	0,00	0,00	0,00	0,00	0,00
233000	Forderungen aus Abgaben	8.871,79	0,00	0,00	0,00	796,94	9.668,73
Summe		133.897,10	0,00	0,00	5.306,74	758,38	139.962,22

Nachweis Lieferantenverbindlichkeiten

Konto	Bezeichnung	Saldo Brutto 31.12.2024	Saldo Brutto 31.12.2025	Netto	USt
010000	Zentralamt				
1/010000-400000	Geringwertige Wirtschaftsgüter	0,00	63,21	58,12	5,09
1/010000-630000	Postdienste	164,60	405,83	405,83	0,00
1/010000-631000	Telekommunikationsdienste	115,00	185,47	180,49	4,98
	Summe 010000 Zentralamt	279,60	654,51	644,44	10,07
024000	Wahlamt				
1/024000-728000	Kosten der Wahlen	117,59	0,00	0,00	0,00
	Summe 024000 Wahlamt	117,59	0,00	0,00	0,00
211000	Volksschule				
1/211000-400000	Geringwertige Wirtschaftsgüter	342,90	0,00	0,00	0,00
	Summe 211000 Volksschule	342,90	0,00	0,00	0,00
240000	Kindergärten				
1/240000-729000	Sonst. Ausgaben (10% Treibstoff, Reperatur, etc.)	141,06	68,29	56,91	11,38
	Summe 240000 Kindergärten	141,06	68,29	56,91	11,38
814000	Straßenreinigung				
1/814000-452000	Treibstoffe	548,92	238,24	238,24	0,00
	Summe 814000 Straßenreinigung	548,92	238,24	238,24	0,00
816000	Öffentliche Beleuchtung und Uhren				
1/816000-619000	Betriebsführung Straßenbeleuchtung	0,00	4.853,52	4.853,52	0,00
	Summe 816000 Öffentliche Beleuchtung und Uhren	0,00	4.853,52	4.853,52	0,00
820000	Wirtschaftshöfe				
1/820000-729000	Sonstige Ausgaben	0,00	103,20	103,20	0,00
	Summe 820000 Wirtschaftshöfe	0,00	103,20	103,20	0,00
831000	Freibäder				
1/831000-600000	Strom	0,00	79,83	66,52	13,31
1/831000-729000	Sonstige Ausgaben (10% Treibst, Rep, etc.)	109,78	68,29	56,91	11,38
	Summe 831000 Freibäder	109,78	148,12	123,43	24,69
850000	Betriebe der Wasserversorgung				
1/850000-729100	Anteil (15% Treibstoff, Rep., etc. v. 6120)	164,68	102,43	85,36	17,07
	Summe 850000 Betriebe der Wasserversorgung	164,68	102,43	85,36	17,07

Konto	Bezeichnung	Saldo Brutto 31.12.2024	Saldo Brutto 31.12.2025	Netto	USt
851000	Betriebe der Abwasserbeseitigung				
1/851000-600000	Strom (Pumpwerk Stausee und Gießbauer)	0,00	784,69	653,91	130,78
	Summe 851000 Betriebe der Abwasserbeseitigung	0,00	784,69	653,91	130,78
852000	Betriebe der Müllbeseitigung				
1/852000-620000	Transportkosten (RM, Sperrmüll, Grünschnitt,..)	1.399,67	1.310,24	1.191,13	119,11
1/852000-729000	Sonstige Ausgaben + Anteil (15% Treibst, Strom, etc.)	164,68	102,43	85,36	17,07
1/852000-755000	Müllbeseitigung Gemeindeverband Deponie St Pölten	0,00	113,18	102,89	10,29
	Summe 852000 Betriebe der Müllbeseitigung	1.564,35	1.525,85	1.379,38	146,47
852100	Betriebe der Müllbeseitigung				
1/852100-620000	Transportkosten (Sondermüll)	0,00	61,60	56,00	5,60
	Summe 852100 Betriebe der Müllbeseitigung	0,00	61,60	56,00	5,60
891000	Stauseeschenke				
1/891000-600000	Strom	0,00	60,78	50,65	10,13
	Summe 891000 Stauseeschenke	0,00	60,78	50,65	10,13
894000	Stadtsaal				
1/894000-600000	Stromkosten	0,00	187,01	187,01	0,00
	Summe 894000 Stadtsaal	0,00	187,01	187,01	0,00
900000	Gesonderte Verwaltung				
1/900000-728000	Leistungsentgelte Gemdat	185,63	187,17	172,10	15,07
	Summe 900000 Gesonderte Verwaltung	185,63	187,17	172,10	15,07
	Gesamt	Brutto 31.12.2024	Brutto 31.12.2025	Netto	USt
		3.454,51	8.975,41	8.604,15	371,26
		Ausgaben	8.975,41	8.604,15	371,26
		Einnahmen	0,00	0,00	0,00

Verbindlichkeiten

Konto	Bezeichnung	Saldo lt. Konto	Saldo lt. Konto	Offen	Differenz
		31.12.2024	31.12.2025		
331000	Kurzfristige Verbindlichkeiten aus Lieferungen und Leistungen	3.454,51	8.975,41	8.975,41	0,00
332000	Langfristige Verbindlichkeiten aus Lieferungen und Leistungen	0,00	0,00	0,00	0,00
333000	Kurzfristige Verbindlichkeiten aus Abgaben	0,00	0,00	0,00	0,00
Summe		3.454,51	8.975,41	8.975,41	0,00

Verbindlichkeiten nach Vorhabenscode

Konto	Bezeichnung	ohne	mit	mit Vorhabencodes	VUG	USt	Gesamt
		Vorhabenscode	Vorhabenscode 1	2 - 5			
331000	Kurzfristige Verbindlichkeiten aus Lieferungen und Leistungen	8.604,15	0,00	0,00	0,00	371,26	8.975,41
332000	Langfristige Verbindlichkeiten aus Lieferungen und Leistungen	0,00	0,00	0,00	0,00	0,00	0,00
333000	Kurzfristige Verbindlichkeiten aus Abgaben	0,00	0,00	0,00	0,00	0,00	0,00
Summe		8.604,15	0,00	0,00	0,00	371,26	8.975,41

Einzelnachweis über Finanzschulden und Schuldendienst
(Anlage 6c)

Kontonummer Darlehensnr.	Ansatz	Darlehensgeber/Staat Aktenzahl	Verwendungszweck Genehmigungsdatum/-vermerk	Beschluss- Datum	Zinssatz Zinsindikator	Währung	Laufzeit
0.							
10000 20025	212000	Unbekannt/AT	Schulcampus	Schulcampus	0,000% EURIBOR	EUR	01.01.2025 - 31.12.2050
Zwischensumme							
1. Darlehen für Investitionszwecke							
1.1. ... von Trägern des öffentlichen Rechts							
1.1.1. ... von Bund, Bundesfonds, Bundeskammern							
1.1.2. ... von Ländern, Landesfonds, Landeskammern							
1.1.3. ... von Gemeinden, Gemeindeverbänden, Gemeindefonds							
1.1.4. ... von Sozialversicherungsträgern							
1.1.5. ... von sonstigen Trägern des öffentlichen Rechts							
722 10037	850000	Raiffeisenbank Mariazellerland eG/AT	Wasserversorgung ORT		0,000% EURIBOR	EUR	01.01.2025 - 31.12.2050
1.2. ... von Beteiligungen der Gebietskörperschaft (ohne Finanzunternehmen)							
1.3. ... von Unternehmen (ohne Beteiligungen und ohne Finanzunternehmen)							
10001 10034	816000	Die Steiermärkische/AT	EVN Lichtservice 28.06.2018	28.06.2018 EVN Lichtservice	1,000% EURIBOR	EUR	01.08.2018 - 31.07.2034
1.4. ... von Finanzunternehmen							
1.4.1. ... von Finanzunternehmen im Inland							
722 10035	530100	Raiffeisenbank Mariazellerland eG/AT	Bergrettung 28.06.2018	28.06.2018 Bergrettung	1,075% euribor6m	EUR	01.09.2018 - 31.08.2028
722 10036	850000	Raiffeisenbank Mariazellerland eG/AT	Wasserversorgung 28.06.2018	28.06.2018 Wasserversorgung	1,075% euribor6m	EUR	01.09.2018 - 31.08.2028
10001 10032	894000	Die Steiermärkische/AT 01162-095614	"Alte Gerberei" - Turnsaal 03.12.2009	21.01.2010 Stadtsaal	0,000% normal verzir	EUR	01.01.2010 - 31.12.2031
10004 10022	851000	P.S.K. Österr Postsparka/AT 116.1516	ABA BA 01 /26.07.2002		1,850% normal verzir	EUR	01.01.2002 - 31.12.2031
1.4.2. ... von Finanzunternehmen im Ausland							

Kontonummer Darlehensnr.	Darlehenshöhe Gesamt	Buchwert 31.12.2024	Zugang	Tilgung	Zinsen	Summe Schuldendienst	Schuldendienst- ersätze	Buchwert 31.12.2025	Kursgewinn/ -verlust	Buchwert inkl. KG/KV	Netto Schuldendienst
10000 20025	1.000.000,00		1.000.000,00	10.471,17	17.792,84	28.264,01	2.529,31	989.528,83		989.528,83	25.734,70
		0,00	1.000.000,00	10.471,17	17.792,84	28.264,01	2.529,31	989.528,83	0,00	989.528,83	25.734,70
722 10037	195.000,00		95.000,00					95.000,00		95.000,00	
10001 10034	110.000,00	87.710,10		7.364,53	2.994,38	10.358,91	858,00	80.345,57		80.345,57	9.500,91
722 10035	50.000,00	21.138,39		4.984,28	777,87	5.762,15		16.154,11		16.154,11	5.762,15
722 10036	54.000,00	22.811,63		5.378,83	839,43	6.218,26		17.432,80		17.432,80	6.218,26
10001 10032	300.000,00	116.817,28		15.078,24	3.789,54	18.867,78	1.764,33	101.739,04		101.739,04	17.103,45
10004 10022	2.180.000,00	520.026,79		73.299,20	15.861,37	89.160,57		446.727,59		446.727,59	89.160,57

Kontonummer Darlehensnr.	Ansatz	Darlehensgeber/Staat Aktenzahl	Verwendungszweck Genehmigungsdatum/-vermerk	Beschluss- Datum	Zinssatz Zinsindikator	Währung	Laufzeit
-----------------------------	--------	-----------------------------------	--	---------------------	---------------------------	---------	----------

1.5. ... von Sonstigen

Zwischensumme

2. Finanzschulden für den laufenden Aufwand

2.1. ... von Trägern des öffentlichen Rechts

2.1.1. ... von Bund, Bundesfonds, Bundeskammern

2.1.2. ... von Ländern, Landesfonds, Landeskammern

2.1.3. ... von Gemeinden, Gemeindeverbänden, Gemeindefonds

2.1.4. ... von Sozialversicherungsträgern

2.1.5. ... von sonstigen Trägern des öffentlichen Rechts

2.2. ... von Beteiligungen der Gebietskörperschaft (ohne Finanzunternehmungen)

2.3. ... von Unternehmen (ohne Beteiligungen und ohne Finanzunternehmungen)

2.4. ... von Finanzunternehmen

2.4.1. ... von Finanzunternehmen im Inland

2.4.2. ... von Finanzunternehmen im Ausland

2.5. ... von Sonstigen

Zwischensumme

SUMME (1 und 2)

Davon ohne Quasi-KG *)

Davon Quasi-KG *)

*) Quasi-Kapitalgesellschaften außerhalb des Sektors Staat gemäß ESVG (Ansatz 85-86).

Kontonummer Darlehensnr.	Darlehenshöhe Gesamt	Buchwert 31.12.2024	Zugang	Tilgung	Zinsen	Summe Schuldendienst	Schuldendienst- ersätze	Buchwert 31.12.2025	Kursgewinn/ -verlust	Buchwert inkl. KG/KV	Netto Schuldendienst
		768.504,19	95.000,00	106.105,08	24.262,59	130.367,67	2.622,33	757.399,11	0,00	757.399,11	127.745,34
		0,00	0,00	0,00	0,00	0,00	0,00	0,00	0,00	0,00	0,00
		768.504,19	1.095.000,00	116.576,25	42.055,43	158.631,68	5.151,64	1.746.927,94	0,00	1.746.927,94	153.480,04
		225.665,77	1.000.000,00	37.898,22	25.354,63	63.252,85	5.151,64	1.187.767,55	0,00	1.187.767,55	58.101,21
		542.838,42	95.000,00	78.678,03	16.700,80	95.378,83	0,00	559.160,39	0,00	559.160,39	95.378,83

Anlagenspiegel nach Ansatz (Anlage 6g)

MVAG	Ansatz	Bezeichnung	Buchwert 31.12.2024	Zugänge/ + Umbuchungen -	Abgänge/ -	Wertaufholung+/ Wertminderung-	Abschreibung	Buchwert 31.12.2025
1010	Immaterielle Vermögenswerte		4.450,50	1.025.819,23	0,00	0,00	0,00	1.030.269,73
	010000	Zentralamt						
	031000	Amt für Raumordnung und Raumplanung	4.450,50	17.211,60				21.662,10
	212000	Mittelschulen		1.008.607,63				1.008.607,63
1021	Grundstücke, Grundstückseinrichtungen und Infrastruktur		1.035.610,40	0,00	0,00	0,00	85.479,88	950.130,52
	010000	Zentralamt	13.825,00					13.825,00
	163000	Freiwillige Feuerwehr	26.684,00					26.684,00
	211000	Volksschule	23.590,00					23.590,00
	240000	Kindergärten	80.969,00					80.969,00
	363000	Altstadterhaltung und Ortsbildpflege	38.020,54					38.020,54
	510000	Medizinische Bereichversorgung	20.384,00					20.384,00
	612000	Gemeindestraßen	191.426,35				24.832,35	166.594,00
	710000	Land- und forstwirtschaftlicher Wegebau	389.860,27				51.666,72	338.193,55
	815000	Park- und Gartenanlagen, Kinderspielplatz	2.122,81				330,79	1.792,02
	816000	Öffentliche Beleuchtung und Uhren	73.525,16				8.650,02	64.875,14
	831000	Freibäder	35.812,00					35.812,00
	840000	Grundbesitz	94.780,27					94.780,27
	853000	Betrieb für Wohn- und Geschäftsgebäude	17.717,00					17.717,00
	891000	Stauseeschenke	4.564,00					4.564,00
	894000	Stadtsaal	22.330,00					22.330,00
1022	Gebäude und Bauten		1.116.193,03	1.746,00	0,00	0,00	82.922,10	1.035.016,93
	010000	Zentralamt						
	163000	Freiwillige Feuerwehr	5.031,69				2.515,85	2.515,84
	240000	Kindergärten		1.746,00				1.746,00
	363000	Altstadterhaltung und Ortsbildpflege	19.345,28				773,81	18.571,47
	771000	Maßnahmen z. Förderung d. Tourismus	46.883,21				2.038,40	44.844,81
	817000	Friedhöfe und Einsegnungshallen						
	831000	Freibäder	93.021,72				11.627,72	81.394,00
	852000	Betriebe der Müllbeseitigung	365,57				182,79	182,78
	853000	Betrieb für Wohn- und Geschäftsgebäude	78.652,84				39.326,42	39.326,42
	891000	Stauseeschenke	158.089,30				6.873,45	151.215,85
	894000	Stadtsaal	714.803,42				19.583,66	695.219,76
1023	Wasser- und Abwasserbauten und -anlagen		2.104.569,67	100.795,24	0,00	0,00	75.108,46	2.130.256,45
	639000	Sonstige Einrichtungen und Maßnahmen	19.921,91				1.153,85	18.768,06
	850000	Betriebe der Wasserversorgung	27.818,62	100.795,24			1.082,01	127.531,85
	851000	Betriebe der Abwasserbeseitigung	2.056.829,14				72.872,60	1.983.956,54
1024	Sonderanlagen		96.514,79	0,00	0,00	0,00	498,54	96.016,25
	240000	Kindergärten	10.487,13					10.487,13
	815000	Park- und Gartenanlagen, Kinderspielplatz	1.970,85				231,86	1.738,99

MVAG	Ansatz	Bezeichnung	Buchwert 31.12.2024	Zugänge/ + Umbuchungen	Abgänge/ -	Wertaufholung/ + Wertminderung-	Abschreibung	Buchwert 31.12.2025
	831000	Freibäder	13.953,95				266,68	13.687,27
	870000	PV Anlage	70.102,86					70.102,86
1025	Technische Anlagen, Fahrzeuge und Maschinen		100.136,32	1.075,00	0,00	0,00	18.748,33	82.462,99
	240000	Kindergärten	410,66				162,26	248,40
	612000	Gemeindestraßen	98.083,00	1.075,00			17.937,01	81.220,99
	814000	Straßenreinigung						
	831000	Freibäder	410,66				162,26	248,40
	850000	Betriebe der Wasserversorgung	616,00				243,40	372,60
	852000	Betriebe der Müllbeseitigung	616,00				243,40	372,60
1026	Amts-, Betriebs- und Geschäftsausstattung		9.725,38	0,00	0,00	0,00	2.050,82	7.674,56
	010000	Zentralamt	595,52				99,25	496,27
	211000	Volksschule	1.209,46				241,89	967,57
	240000	Kindergärten	1.257,72				446,50	811,22
	831000	Freibäder						
	853000	Betrieb für Wohn- und Geschäftsgebäude	1.295,31				215,89	1.079,42
	853010	Nahversorger	1.680,00				480,00	1.200,00
	891000	Stauseeschenke	3.687,37				567,29	3.120,08
	894000	Stadtsaal						
		Summe Aktiva	4.467.200,09	1.129.435,47	0,00	0,00	264.808,13	5.331.827,43
1311	Investitionszuschüsse von Trägern öffentlichen Rechts		-784.054,28	0,00	28.071,65	0,00	-38.384,04	-773.741,89
	010000	Zentralamt			13.936,82			-13.936,82
	240000	Kindergärten	-3.540,00					-3.540,00
	710000	Land- und forstwirtschaftlicher Wegebau	-23.619,30		6.300,00		-579,54	-29.339,76
	820000	Wirtschaftshöfe			7.834,83			-7.834,83
	850000	Betriebe der Wasserversorgung	-34.572,14				-1.234,72	-33.337,42
	851000	Betriebe der Abwasserbeseitigung	-690.774,76				-33.064,44	-657.710,32
	870000	PV Anlage	-31.548,08				-3.505,34	-28.042,74
1313	Investitionszuschüsse von Übrigen		-617.399,46	0,00	0,00	0,00	-21.610,22	-595.789,24
	850000	Betriebe der Wasserversorgung	-40.651,16				-1.573,16	-39.078,00
	851000	Betriebe der Abwasserbeseitigung	-576.748,30				-20.037,06	-556.711,24
		Summe Passiva	-1.401.453,74	0,00	28.071,65	0,00	-59.994,26	-1.369.531,13
		Saldo Aktiva/Passiva	3.065.746,35	1.129.435,47	28.071,65	0,00	204.813,87	3.962.296,30

Rückstellungsspiegel (Anlage 6q)

Rückstellung	Stand 31.12.2024	Dotierungen (+)	Auflösung inkl. Verbrauch (-)	Stand 31.12.2025
Kurzfristig	0,00	0,00	0,00	0,00
Rückstellungen für Prozesskosten				
Rückstellungen für nicht konsumierte Urlaube				
Rückstellungen für ausstehende Rechnungen				
Sonstige kurzfristige Rückstellungen				
Langfristig	52.485,00	1.682,00	0,00	54.167,00
Rückstellungen für Abfertigungen	16.848,00	5.265,00		22.113,00
Rückstellungen für Jubiläumszuwendungen	35.637,00	-3.583,00		32.054,00
Rückstellungen für Haftungen				
Rückstellungen für Sanierung von Altlasten				
Rückstellungen für Pensionen (Säule I)				
Sonstige langfristige Rückstellungen				
Gesamtsumme	52.485,00	1.682,00	0,00	54.167,00

Haftungsnachweis (Anlage 6r)

Teil A - Haftungspositionen relevant iSd Art. 15a Vereinbarung HOG

Bezeichnung der/des Haftungsnehmerin/s oder einer Gruppe gleichartiger Haftungen	Haftungsrahmen	Stand 31.12.2024	Zugänge (+)	Abgänge (-)	Stand 31.12.2025	davon Umklassifizierungen
Untergruppe 1 - Haftungen für Kredit- und Finanzinstitute						
Abwasserverband Mariazellerland - Haftung AWW Mariazellerland 4 Gemeinden, 33,2 % Mitterbach	763.600,00	147.981,00	0,00	40.643,00	107.338,00	
Abwasserverband Mariazellerland - Haftung AWW Mariazellerland 4 Gemeinden, 70,29 % Mitterbach	545.841,92	96.105,00	0,00	26.395,00	69.710,00	
ehem. AV Raum Erlaufsee - Hypo Alpe Adria 890030017, 890031013, 890032010 2 Gem. 30% Mitterbach	128.434,70	26.660,00	0,00	3.310,00	23.350,00	
Zwischensumme - Untergruppe 1	1.437.876,62	270.746,00	0,00	70.348,00	200.398,00	
Untergruppe 2 - Grundbücherlich besicherte Haftungen von Wohnbau-Darlehen						
Zwischensumme - Untergruppe 2	0,00	0,00	0,00	0,00	0,00	
Untergruppe 3 - Sonstige Wirtschaftshaftungen						
Zwischensumme - Untergruppe 3	0,00	0,00	0,00	0,00	0,00	
Summe A1	1.437.876,62	270.746,00	0,00	70.348,00	200.398,00	
Haftung der staatlichen, außerbudgetären Einheiten gem. ESVG iSd Art. 15a Vereinbarung HOG						
Untergruppe 1 - Haftungen für Kredit- und Finanzinstitute						
Zwischensumme - Untergruppe 1	0,00	0,00	0,00	0,00	0,00	
Untergruppe 2 - Grundbücherlich besicherte Haftungen von Wohnbau-Darlehen						
Zwischensumme - Untergruppe 2	0,00	0,00	0,00	0,00	0,00	
Untergruppe 3 - Sonstige Wirtschaftshaftungen						
Zwischensumme - Untergruppe 3	0,00	0,00	0,00	0,00	0,00	
Summe A2	0,00	0,00	0,00	0,00	0,00	
Gesamtsumme A (= Summe A1 + Summe A2)	1.437.876,62	270.746,00	0,00	70.348,00	200.398,00	

Teil B - Haftungspositionen nicht relevant iSd Art. 15a Vereinbarung HOG

Bezeichnung der/des Haftungsnehmerin/s oder einer Gruppe gleichartiger Haftungen	Haftungsrahmen	Stand 31.12.2024	Zugänge (+)	Abgänge (-)	Stand 31.12.2025	davon Umklassifizierungen
Untergruppe 1 - Haftungen für Kredit- und Finanzinstitute						
Zwischensumme - Untergruppe 1	0,00	0,00	0,00	0,00	0,00	
Untergruppe 2 - Grundbücherlich besicherte Haftungen von Wohnbau-Darlehen						
Zwischensumme - Untergruppe 2	0,00	0,00	0,00	0,00	0,00	
Untergruppe 3 - Sonstige Wirtschaftshaftungen						
Zwischensumme - Untergruppe 3	0,00	0,00	0,00	0,00	0,00	
Gesamtsumme B	0,00	0,00	0,00	0,00	0,00	
Gesamtsumme Haftungen (Teil A + Teil B)	1.437.876,62	270.746,00	0,00	70.348,00	200.398,00	

Einzelnachweis über die nicht voranschlagswirksame Gebarung
gemäß § 12 (Anlage 6t)

Einzelnachweis der vermögenswirksamen Bestandskonten

Konto	Kontenbezeichnung	Stand 31.12.2024	Umsatz Soll	Umsatz Haben	Stand 31.12.2025
Veränderung der nicht voranschlagswirksamen Forderungen					
270000	Finanzamt Vorsteuerbeträge (nicht voranschlagswirksame Gebarung)	3.283,31	56.719,20	36.393,30	23.609,21
279000	Vorschüsse	0,00	600,00	600,00	0,00
287000	Sonstige kurzfristige Forderungen (nicht voranschlagswirksame Gebarung)	0,00	324.927,66	324.927,66	0,00
	Summe	3.283,31	382.246,86	361.920,96	23.609,21
Veränderung der nicht voranschlagswirksamen Verbindlichkeiten					
360000	Umsatzsteuer (nicht voranschlagswirksame Gebarung)	1.783,76	37.992,86	37.571,56	1.362,46
361000	Erläge von/für Dienststellen der Gebietskörperschaften (nicht voranschlagswirksame Gebarung)	13.142,05	167.408,86	167.348,55	13.081,74
362000	Gehaltsabzugsgebarungen (nicht voranschlagswirksame Gebarung)	25.455,81	67.133,72	67.744,85	26.066,94
369000	Sonstige Erläge (nicht voranschlagswirksame Gebarung)	12.998,02	34.896,23	34.997,13	13.098,92
379000	Sonstige Verbindlichkeiten (nicht voranschlagswirksame Gebarung)	0,00	350.594,25	350.594,25	0,00
	Summe	53.379,64	658.025,92	658.256,34	53.610,06

Einzelnachweis der finanzierungswirksamen Vorschuss- und Verwahrgeldkonten

(inkl. anteiliger Kundenforderungen und Lieferantenverbindlichkeiten)

Konto	Kontenbezeichnung	Stand 31.12.2024	Umsatz Soll	Umsatz Haben	Stand 31.12.2025
Veränderung der nicht voranschlagswirksamen Forderungen					
270000	Ust - Vorsteuer	3.039,56	36.393,30	56.591,69	23.237,95
279000	Vorschüsse (nicht voranschlagswirksame Gebarung)	0,00	600,00	600,00	0,00
287777	Kassenbestandsveränderungen	0,00	324.927,66	324.927,66	0,00
	Summe	3.039,56	361.920,96	382.119,35	23.237,95
Veränderung der nicht voranschlagswirksamen Verbindlichkeiten					
360000	Ust-Mehrwertsteuer	712,39	37.884,55	37.992,86	604,08
361000	Bundesabgaben	228,80	714,50	794,30	149,00
361100	Nächtigungstaxe	6.940,09	45.792,52	45.127,61	7.605,00
361200	BVAEB	0,00	116.205,45	116.205,45	0,00
361900	Seuchenvorsorgeabgabe	55,50	5.247,00	5.281,50	21,00
362000	Lohnsteuer	2.116,80	28.850,98	28.710,09	2.257,69
362100	Pensibeträg Bgm. 11,75% DN+DG Beitrag 11,05%	21.546,18	12.880,84	12.445,23	21.981,79
362300	ÖGK NÖ	1.012,20	13.399,80	13.442,43	969,57
362400	Dienstgeberbeitrag (FBAF)	780,63	12.013,23	11.935,97	857,89
362800	Zukunftsvorsorge	0,00	600,00	600,00	0,00
369000	Jagdrecht ab 2024	12.566,72	22.997,67	22.684,76	12.879,63
369300	Diverse Verwahrgelder	431,30	11.999,46	12.211,47	219,29
379099	Auszahlung der Bezüge	0,00	350.594,25	350.594,25	0,00
	Summe	46.390,61	659.180,25	658.025,92	47.544,94

Personaldaten iSd ÖStp (Anlage 4)

Gruppe 1 - gesamt	Dienstverhältnis zu Gemeinde, dienstleistend in einer Dienststelle, bezahlt aus dem Budget von Gemeinde		Personalaufwendungen				
	Köpfe ³⁾	VBÄ ³⁾	davon melden Gemeinden optional				gesamt
Bezüge (Unterklasse 50-52)			Nebengebühren (Unterklasse 56)	Dienstgeberbeiträge (Unterklasse 58)	Weitere Aufwendungen	Kontenklasse 5 ²⁾	
Beamtinnen und Beamte	k.A.	k.A.	0,00				
Vertragsbedienstete	6,00	k.A.	313.664,44				
KV-Bedienstete (Kollektivvertrag)	k.A.	k.A.	0,00				
Nicht zuordenbar	k.A.	k.A.					
Summe	7,50	6,12	313.664,44	0,00	69.883,38	1.542,30	385.090,12
darunter (Teilmengen der Gruppe 1)			Länder und Gemeinden melden optional				
	Köpfe ³⁾	VBÄ ³⁾	Bezüge (Unterklasse 50-52)	Nebengebühren (Unterklasse 56)	Dienstgeberbeiträge (Unterklasse 58)	Weitere Aufwendungen	Kontenklasse 5 ²⁾
Musikschullehrerinnen und -lehrer	k.A.	k.A.					
Elementarpädagoginnen und -pädagogen	k.A.	k.A.					
Bedienstete nicht-ausgliederter Krankenanstalten	k.A.	k.A.					
Lehrlinge	k.A.	k.A.					
Summe	k.A.	k.A.					

Gruppe 2 - gesamt	Dienstverhältnis zu Gemeinde, nicht dienstleistend bei Gemeinde ¹⁴ , bezahlt aus dem Budget von Gemeinde		Personalaufwendungen				
	Köpfe ³⁾	VBÄ ³⁾	davon melden Gemeinden optional				gesamt
Bezüge (Unterklasse 50-52)			Nebengebühren (Unterklasse 56)	Dienstgeberbeiträge (Unterklasse 58)	Weitere Aufwendungen	Kontenklasse 5 ²⁾	
Beamtinnen und Beamte	k.A.	k.A.					
Vertragsbedienstete	k.A.	k.A.					
Nicht zuordenbar	k.A.	k.A.					
Summe	k.A.	k.A.					

Gruppe 2 - nach Rechnungsträger		Köpfe	VBÄ
Einheit: Weissenbacher Margarita			
Refundierung des Personalaufwandes? Ja/Nein	Nein		
Anzahl Bedienstete		1,0	1,0

Beamtinnen und Beamte - Pensionistinnen und Pensionisten zum 31.12.2025			
	Köpfe ³⁾	Ø-Pensionshöhe / Mt. ⁴⁾	
Ruhegenussbezieherinnen und -bezieher	k.A.		
Hinterbliebene ⁵⁾	k.A.		
Neue Ruhegenussbezieherinnen und -bezieher im Bezugsjahr 2025			
	Köpfe ³⁾	Ø-Pensionsantrittsalter	Ø-Pensionshöhe / Mt. ⁴⁾
Alterspension ⁶⁾	k.A.		
Dienstunfähigkeit ⁷⁾	k.A.		
vorzeitige Pensionierung mit Abschlag ⁸⁾	k.A.		
vorzeitige Pensionierung ohne Abschlag ⁹⁾	k.A.		
Pensionierungen gesamt	k.A.	0,0	0,0
Gesamter Pensionsaufwand für das Bezugsjahr 2025	0,00		
<p>1) gemäß den Vorgaben in Artikel 14 Abs. 2 lit. c ÖStP 2012 2) Personalrückstellungen und Sachbezüge sind in diese Anlage nicht aufzunehmen 3) Aus Datenschutzgründen wird dieses Feld erst ab 6 betroffenen Personen ausgewiesen 4) Durchschnittspension im Dezember laut Personalstatistik-Festlegungen ohne Sonderzahlungen, ohne Pflegegeld und ohne sonstige Transferleistungen; brutto 5) Witwen-, Witwer-, Waisenversorgungsbezüge und vergleichbare Leistungen 6) Ruhebezüge aufgrund eines Übertritts in den Ruhestand oder einer vergleichbaren Regelung iSd § 13 BDG 1979 7) Ruhebezüge aufgrund einer Ruhestandsversetzung wegen dauernder Dienstunfähigkeit iSd § 14 BDG 1979 8) Ruhebezüge aufgrund einer vorzeitigen Ruhestandsversetzung mit Abschlag iSd §§ 15b, 15c oder 236d BDG 1979 9) Ruhebezüge aufgrund einer vorzeitigen Ruhestandsversetzung ohne Abschlag 10) Inkl. Musikschullehrerinnen und -lehrer sowie Elementarpädagoginnen und -pädagogen 11) Darunter sind Personalgestellungen bei Beteiligungen iSd § 23 VRV 2015 sowie sonstige Personalgestellungen, zB bei anderen Gebietskörperschaften und Körperschaften öffentlichen Rechts zu verstehen.</p>			

Dienstpostenplan

Dienstpostenplan														
Verwendungszweig (NO GBesG 2025)	Verwendung (NO GBesG 2025)	Bezeichnung des Dienstzweiges (GBDO/GVBG)	Dienstzweig Nr. (GBDO/GVBG)	Tätigkeitsprofil (NO GBesG 2025)	Zahl der Dienstposten	Verwendungs- bzw. Entlohnungsgruppe		Funktionsdienstposten					Hinweis	
						(GBDO/GVBG)	(NO GBesG 2025)	Zahl der Funktionsdienstposten (§ 2 Abs. 3 B. a. d. GBDO)	Art des Funktionsdienstpostens (§ 6 Abs. 3 21.-4 NO GBesG 2025)	Bezeichnung	Funktionsgruppe (GBDO/GVBG) (NO GBesG 2025)			Personalzulage
Verwaltungsdienst	Gehobener Dienst	Rechnungs-(Buchhaltungs-)dienst	54	/ 4.2.	1	6	/ V2		/		/		Zulage / KV und BH	
Technischer Dienst	Fachdienst	Facharbeiter	2	/ 3.1.	2	5	/ T1		/		/			
Verwaltungsdienst	Gehobener Dienst	Gehobener Verwaltungsdienst	56	/ 4.2.	1	6	/ V2	1	d / 4	Amtsleitung	7	FE1	ja	AL
Elementar- und sozialpädagogischer Dienst	Fachdienst	Kindergartenhilfsdienst	12	/ 7.1.	2	3	/ P1		/		/			
Assistenzdienst	Assistenzdienst	Angeleiteter Arbeiter	11	/ 2.1.	4	3	/ A2		/		/			
Verwaltungsdienst	Gehobener Dienst	Gehobener Verwaltungsdienst	56	/ 4.2.	2	6	/ V2		/		/		1x Zulage/Leitung TV	
				/		/			/		/			
				/		/			/		/			
				/		/			/		/			

Nachweis über Personalaufwand VRV2015

Gruppe	Abschnitt	Ansatz	Vertragsbedienstete I 510000 - 510999	Vertragsbedienstete II 511000 - 511999	DGB für Finanzamt (FLAB) 580000 - 580999	Leistungen aus der Selbstträgerschaft 582000 - 582999	Freiwillige Sozialleistungen 590000 - 590999	Gesamtsumme
0	01	010000 Zentralamt	126.604,44		4.649,96	28.870,96	781,68	160.907,04
	Summe Gruppe 0		126.604,44		4.649,96	28.870,96	781,68	160.907,04
2	21	211000 Volksschule		17.236,80	956,64	4.106,83		22.300,27
	24	240000 Kindergärten		50.834,06	1.800,25	9.927,84	240,49	62.802,64
	Summe Gruppe 2			68.070,86	2.756,89	14.034,67	240,49	85.102,91
8	81	814000 Straßenreinigung		23.754,23	836,20			24.590,43
	82	820000 Wirtschaftshöfe		54.990,85	2.125,59	12.877,07	520,13	70.513,64
	83	831000 Freibäder		12.332,74	456,31	188,69		12.977,74
	85	850000 Betriebe der Wasserversorgung		8.726,52		200,27		8.926,79
		852000 Betriebe der Müllbeseitigung		10.566,40	489,34	202,35		11.258,09
		853000 Betrieb für Wohn- und Geschäftsgebäude		8.618,40	318,88	1.876,20		10.813,48
	Summe Gruppe 8			118.989,14	4.226,32	15.344,58	520,13	139.080,17
Summe gesamt			126.604,44	187.060,00	11.633,17	58.250,21	1.542,30	385.090,12

Nachweis Vermögen mit abgeänderter Nutzungsdauer

Konto	Bezeichnung	Nutzungsdauer lt. VRV	Abweichende Nutzungsdauer	Begründung
2/0060001/00003	Kindergarten	50,0	25,0	Kontinuität
2/0440001/00066	K5 Finanz	0,0	5,0	Anlehnung an Hardware
3/0060001/00077	Whg Gemeindeamt 2/3	50,0	15,0	Sanierung
4/0180003/00041	PC VS	4,0	5,0	Kontinuität
4/0290001/00025	Motorsense Husquarna	8,0	5,0	Kontinuität
5/0110002/00048	Rückkauf Betriebsausstattung	10,0	5,0	Anpassung wg. Rückkauf Betriebsausstattung - keine Neuanschaffung
5/0220002/00020	Vorbauseitenschleuder	10,0	5,0	Kontinuität
5/0240001/00028	Hochdruckreiniger	10,0	5,0	Kontinuität
5/0290001/00026	Motorsense Husquarna Freischneider	8,0	5,0	Kontinuität
5/0290001/00027	Motorsäge Husquarna	8,0	5,0	Kontinuität

Nachweis über Haushaltsrücklagen und
Zahlungsmittelreserven (Anlage 6b)

Haushaltsrücklagen			Rücklagenstand			Rücklagenstand	Zahlungsmittelreserven		
Nr.	Verwendungszweck	Ansatz	31.12.2024	Zuführungen	Entnahmen	31.12.2025	31.12.2024	31.12.2025	Konto-/Sparbuchnummer
8/9990935/00001	HHP RL	990000	0,00		98.622,51	-98.622,51			
Allgemeine Haushaltsrücklagen			0,00	0,00	98.622,51	-98.622,51	0,00	0,00	
Gesamtsummen			0,00	0,00	98.622,51	-98.622,51	0,00	0,00	

Querschnitt (Anlage 5b)

RQS-Pos.	Zuordnung MVAG bzw. VHH-Code	Bezeichnung	Anmerkungen	Gesamt-Haushalt	Haushalt ohne Quasi-KG	Quasi-KG ²
Mittelaufbringung (Erträge bzw. Einzahlungen und erhaltene Kapitaltransfers)						
10	3111	Einzahlungen aus eigenen Abgaben		200.370,98	200.370,98	
11	2112	Erträge aus Ertragsanteilen		514.935,80	514.935,80	
12	2113, 2114, 2115	Erträge aus Gebühren, Leistungen, Besitz und wirtschaftlicher Tätigkeit		386.056,42	52.695,00	333.361,42
13	2116	Erträge aus Veräußerungen und sonstige Erträge	ohne Gruppe (Konto) 806, 807, 899	16.029,37	10.607,26	5.422,11
14	2117	Nicht finanzierungswirksame operative Erträge	ohne Gruppe (Konto) 817, 819, 891			
15	212x	Erträge aus Transfers	ohne Gruppe (Konto) 813	489.839,07	397.000,30	92.838,77
16	213x	Finanzerträge	ohne Gruppe (Konto) 818, 821, 825, 826	218,93	218,93	
17	131x	Erhaltene Kapitaltransfers (VHH Zugang)		28.071,65	28.071,65	
19	Summe 1 (Mittelaufbringung bereinigt)³			1.635.522,22	1.203.899,92	431.622,30
Mittelverwendung (Aufwendungen)						
20	2211, 2212, 2213	Finanzierungswirksamer Personalaufwand		385.090,12	354.091,76	30.998,36
21	2221 - 2225	Finanzierungswirksamer Sachaufwand	ohne Gruppe (Konto) 799	569.173,54	454.033,97	115.139,57
22	2226	Verluste aus dem Abgang von Anlagevermögen, Rückstellungen für ausstehende Rechnungen	nur Gruppe (Konto) 683, 688			
23	223x	Transferaufwand	ohne Gruppe (Konto) 696, 761	543.722,52	379.508,52	164.214,00
24	224x	Finanzaufwand	ohne Gruppe (Konto) 652, 654, 682, 694, 697, 699	48.423,53	31.722,73	16.700,80
29	Summe 2 (Mittelverwendung bereinigt)³			1.546.409,71	1.219.356,98	327.052,73
Vermögensbildung (Sachanlagevermögen), inkl. Vorräte						
30	1010, 102x	Immaterielle Vermögenswerte und Sachanlagen (VHH Zugang) ⁴	ohne Gruppe (Konto) 090-098, 280	1.129.435,47	1.028.640,23	100.795,24
31	1010, 102x	Immaterielle Vermögenswerte und Sachanlagen (VHH Abgang) ⁴	ohne Gruppe (Konto) 090-098, 280; Abgang mit Minus erfassen			
32	1141	Vorräte (Saldo) (VHH Zugang - Abgang)				
39	Summe 3 (Vermögensbildung bereinigt)³			1.129.435,47	1.028.640,23	100.795,24
49	Saldo = Summe 1 - Summe 2 - Summe 3			-1.040.322,96	-1.044.097,29	3.774,33

RQS-Pos.	Zuordnung MVAG bzw. VHH-Code	Bezeichnung	Anmerkungen	Gesamt-Haushalt	Haushalt ohne Quasi-KG	Quasi-KG ²
Überrechnung Quasi-Kapitalgesellschaften (Quasi-KG) gemäß ESVG						
50	2301, 2116	Entnahmen von Haushaltsrücklagen	nur Gruppe (Konto) 893, 894, 895, 899	n.a.	n.a.	
51	2401, 2225	Zuweisungen an Haushaltsrücklagen	nur Gruppe (Konto) 793, 794, 795, 799	n.a.	n.a.	
52	332x	Einzahlungen aus der Rückzahlung von Darlehen sowie gewährten Vorschüssen	ohne Gruppe (Konto) 280-282	n.a.	n.a.	
53	342x	Auszahlungen aus der Gewährung von Darlehen sowie gewährten Vorschüssen	ohne Gruppe (Konto) 280-282	n.a.	n.a.	
54	351x	Einzahlungen aus der Aufnahme von Finanzschulden		n.a.	n.a.	95.000,00
55	361x	Auszahlungen aus der Tilgung von Finanzschulden		n.a.	n.a.	-78.678,03
56	333x	Erhaltene Kapitaltransfers (Einzahlungen)		n.a.	n.a.	41.953,24
57	131x	Erhaltene Kapitaltransfers (VHH Zugang)		n.a.	n.a.	
59	Überrechnung Quasi-KG Summe aus Position 49 (Quasi-KG) und Position 50 bis 57 (Quasi-KG)			n.a.	n.a.	62.049,54
60	Finanzierungssaldo („vorläufiges Maastricht-Ergebnis“) ¹ Summe aus Position 49 (Haushalt ohne Quasi-KG) und Position 59 (Quasi-KG)			n.a.	-982.047,75	n.a.
61	Erläuterungen der Gebietskörperschaft (optional)					

1) Der Finanzierungssaldo gemäß Pos. 60 kann vom Beitrag der Gemeinde zum Maastricht-Saldo abweichen. Entsprechend den Bestimmungen des Artikel 14 Abs. 2 lit. b Z. 1 iVm Artikel 15 Abs. 1 Österreichischer Stabilitätspakt sind die Daten der Gemeinden (außer Wien) zusammengefasst durch das Land an Statistik Austria zu melden, das ausgewiesene Einzelergebnis der Gemeinde hat nur bedingte Aussagekraft für das Gesamtergebnis der Haushaltskoordinierung.

2) Quasi-Kapitalgesellschaften außerhalb des Sektors Staat gemäß ESVG (Ansatz 85-86).

3) Mittelaufbringung und -verwendung sowie Vermögensbildung bereinigt näherungsweise im Sinne der Einnahmen und Ausgaben gemäß ESVG.

4) VHH Zugang/Abgang der Vermögensrechnung gemäß Anlage 6g - Anlagenspiegel

Erläuterung Abweichung gegenüber
Ergebnis- und Finanzierungsvoranschlag

Haushaltskonto	Bezeichnung	HH	Buchungen	- Voranschlag	- Übertragung	= Abweichung	Betrag	Beschluss und Begründung
Mittelaufbringung	Abweichung über 2.180,00 und mehr als 30,00% oder über 2.180,00							
010000	Zentralamt							
2/010000+300742	Kapitaltransfers von Bund, Bundesfonds und Bundeskammern	FHH	7.412,62	0,00	0,00	7.412,62	7.412,62	KIP Mittel für Amtsgebäude
212000	Mittelschulen							
2/212000+861010	Transfers von Ländern, Schul u KiGa Fonds	EHH	0,00	27.000,00	0,00	-27.000,00	-27.000,00	Projekt Mittelschule noch nicht abgeschlossen - Fertigstellung erfolgt 2026
	Transfers von Ländern, Schul u KiGa Fonds	FHH	0,00	27.000,00	0,00	-27.000,00	-27.000,00	Projekt Mittelschule noch nicht abgeschlossen - Fertigstellung erfolgt 2026
2/212000+899000	Entnahmen aus Verrechnungsrücklagen zwischen operativer Gebarung und Projekten	EHH	0,00	1.000.000,00	0,00	-1.000.000,00	-1.000.000,00	korr. mit Darlehen Mittelschule - Andere Konten verwendet lt. Land NÖ
240000	Kindergärten							
2/240000+817000	Erträge aus der Auflösung von sonstigen Rückstellungen	EHH	0,00	10.700,00	0,00	-10.700,00	-10.700,00	keine Auflösung erforderlich
2/240000+861000	Transfers von Ländern, Zuschuss KiGa Betreuung	EHH	15.599,56	0,00	0,00	15.599,56	15.599,56	Zuschuss Land NÖ für KiGa
	Transfers von Ländern, Zuschuss KiGa Betreuung	FHH	15.599,56	0,00	0,00	15.599,56	15.599,56	Zuschuss Land NÖ für KiGa
419000	Sonstige Einrichtungen und Maßnahmen							
2/419000+861000	Transfers von Ländern, Landesfonds und Landeskammern	EHH	14.608,15	0,00	0,00	14.608,15	14.608,15	EA Land NÖ
	Transfers von Ländern, Landesfonds und Landeskammern	FHH	14.608,15	0,00	0,00	14.608,15	14.608,15	EA Land NÖ
639000	Sonstige Einrichtungen und Maßnahmen							
6/639000+346000	Darlehen Hochwasserschutz	FHH	0,00	20.000,00	0,00	-20.000,00	-20.000,00	Projekt ruht

Haushaltskonto	Bezeichnung	HH	Buchungen	- Voranschlag	- Übertragung	= Abweichung	Betrag	Beschluss und Begründung
710000	Land- und forstwirtschaftlicher Wegebau							
6/710000+899000	Entnahmen aus Verrechnungsrücklagen zwischen operativer Gebarung und Projekten	EHH	34.491,70	23.400,00	0,00	11.091,70	11.091,70	Projekt Güterwege - Erlaufsee - Zuführung 2025 korr. mit 1/980-799
814000	Straßenreinigung							
2/814000+816000	Kostenbeiträge (Kostensätze) für Winterdienst	EHH	4.806,26	8.500,00	0,00	-3.693,74	-3.693,74	milder Winter - daher wenig Kostenrückerstattung Winterdienst
	Kostenbeiträge (Kostensätze) für Winterdienst	FHH	4.806,26	8.500,00	0,00	-3.693,74	-3.693,74	milder Winter - daher wenig Kostenrückerstattung Winterdienst
820000	Wirtschaftshöfe							
2/820000+300742	Kapitaltransfers von Bund, Bundesfonds und Bundeskammern	FHH	7.834,83	0,00	0,00	7.834,83	7.834,83	KIP Mittel 2023 - werden lt. Land NÖ für Rasenmähertraktor 2026 verwendet
850000	Betriebe der Wasserversorgung							
2/850000+307000	Wasseranschluss-, Ergänzungs- und Sonderabgabe	FHH	0,00	5.000,00	0,00	-5.000,00	-5.000,00	2025 kein Wasseranschluss
6/850000+346000	Darlehen	FHH	95.000,00	195.000,00	0,00	-100.000,00	-100.000,00	Projekt wird erst 2026 finalisiert
2/850000+860000	Transfers von Bund, Bundesfonds und Bundeskammern	EHH	2.565,00	0,00	0,00	2.565,00	2.565,00	Unterstützung für Hochwasserschäden 09-2024
	Transfers von Bund, Bundesfonds und Bundeskammern	FHH	2.565,00	0,00	0,00	2.565,00	2.565,00	Unterstützung für Hochwasserschäden 09-2024
2/850000+861010	Transfers von Ländern, Landesfonds /Wasserwirtschaftsfond	EHH	3.848,00	0,00	0,00	3.848,00	3.848,00	Unterstützung Katastrophenschäden HW 09/2024
	Transfers von Ländern, Landesfonds /Wasserwirtschaftsfond	FHH	3.848,00	0,00	0,00	3.848,00	3.848,00	Unterstützung Katastrophenschäden HW 09/2024
851000	Betriebe der Abwasserbeseitigung							
2/851000+301000	Barwert ABA BA1 + BA2	FHH	35.429,04	53.400,00	0,00	-17.970,96	-17.970,96	korrespondiert mit 2/8510-861
2/851000+301100	Barwert ABA BA 2	FHH	0,00	8.800,00	0,00	-8.800,00	-8.800,00	korr. mit 2/8510+3010 - Konten wurden zusammengefasst

Haushaltskonto	Bezeichnung	HH	Buchungen	- Voranschlag	- Übertragung	= Abweichung	Betrag	Beschluss und Begründung
2/851000+307000	Kanaleinmündungs-, Ergänzungs- und Sonderabgaben	FHH	0,00	5.000,00	0,00	-5.000,00	-5.000,00	2025 kein Kanalanschluss
2/851000+860000	Transfers von Bund, Bundesfonds und Bundeskammern	EHH	86.425,77	0,00	0,00	86.425,77	86.425,77	korrespondiert mit 2/851-301
	Transfers von Bund, Bundesfonds und Bundeskammern	FHH	86.425,77	0,00	0,00	86.425,77	86.425,77	korrespondiert mit 2/851-301
853000	Betrieb für Wohn- und Geschäftsgebäude							
2/853000+300000	Kapitaltransfers von Bund, Bundesfonds und Bundeskammern	FHH	6.524,20	0,00	0,00	6.524,20	6.524,20	KIP Mittel Fenster
870000	PV Anlage							
6/870000+899000	Entnahmen aus Verrechnungsrücklagen zwischen operativer Gebarung und Projekten	EHH	4.401,85	0,00	0,00	4.401,85	4.401,85	Zuweisung Stromeinnahme PV Anlage Gerberei an Projekt korr mit 1/870-799
894000	Stadtsaal							
2/894000+811000	Einnahmen aus Vermietung/Verpachtung	EHH	14.860,74	12.000,00	0,00	2.860,74	2.860,74	Mehreinnahme durch höhere Frequentierung
	Einnahmen aus Vermietung/Verpachtung	FHH	15.011,95	12.000,00	0,00	3.011,95	3.011,95	Mehreinnahme durch höhere Frequentierung
920000	Ausschließliche Gemeindeabgaben							
2/920000+831000	Grundsteuer B	EHH	48.067,78	43.300,00	0,00	4.767,78	4.767,78	Grundsteuerrollungen lt. Finanzamt
	Grundsteuer B	FHH	47.738,08	43.300,00	0,00	4.438,08	4.438,08	Grundsteuerrollungen lt. Finanzamt
2/920000+833100	Kommunalsteuer	EHH	89.770,83	95.000,00	0,00	-5.229,17	-5.229,17	weniger Betriebe bzw. weniger DN im Ort
	Kommunalsteuer	FHH	89.907,82	95.000,00	0,00	-5.092,18	-5.092,18	weniger Betriebe bzw. weniger DN im Ort
2/920000+850000	Aufschliessungsbeiträge (gem. Par.14)	EHH	11.066,49	20.000,00	0,00	-8.933,51	-8.933,51	weniger Aufschließungsgebühren - darum kein Wasseranschluss und Kanalanschluss - weniger Bauvorhaben
	Aufschliessungsbeiträge (gem. Par.14)	FHH	11.066,49	20.000,00	0,00	-8.933,51	-8.933,51	weniger Aufschließungsgebühren - darum kein Wasseranschluss und Kanalanschluss - weniger Bauvorhaben

Haushaltskonto	Bezeichnung	HH	Buchungen	- Voranschlag	- Übertragung	= Abweichung	Betrag	Beschluss und Begründung
921000	geteilte Abgaben Länder u. Gemeinden							
2/921000+861000	Transfers von Ländern, Landesfonds und Landeskammern	EHH	2.439,33	0,00	0,00	2.439,33	2.439,33	Anteil IB vom Land NÖ
	Transfers von Ländern, Landesfonds und Landeskammern	FHH	2.439,33	0,00	0,00	2.439,33	2.439,33	Anteil IB vom Land NÖ
925000	Ertragsanteile an gemeinsch. Bundesabgaben							
2/925000+859400	Abg.Ertrg.Bev.Schl.(inkl.Est)	EHH	514.935,80	507.000,00	0,00	7.935,80	7.935,80	Höhere EA
	Abg.Ertrg.Bev.Schl.(inkl.Est)	FHH	514.935,80	507.000,00	0,00	7.935,80	7.935,80	Höhere EA
940000	Bedarfszuweisungen							
2/940000+861000	Transfers von Ländern, Landesfonds und Landeskammern	EHH	7.054,20	0,00	0,00	7.054,20	7.054,20	Finanzstärkung Land NÖ
	Transfers von Ländern, Landesfonds und Landeskammern	FHH	7.054,20	0,00	0,00	7.054,20	7.054,20	Finanzstärkung Land NÖ
2/940000+871100	Bedarfszuweisungen	EHH	264.830,00	458.400,00	0,00	-193.570,00	-193.570,00	geringere BZ Auszahlung vom Land NÖ
	Bedarfszuweisungen	FHH	264.830,00	458.400,00	0,00	-193.570,00	-193.570,00	geringere BZ Auszahlung vom Land NÖ
941000	Sonstige Finanzzuweisungen nach dem FAG							
2/941000+860000	Transfer gem. § 24 u § 25 FAG	EHH	24.861,00	43.000,00	0,00	-18.139,00	-18.139,00	geringere Zuwendung bzw. auf anderen Ansätze verteilt
	Transfer gem. § 24 u § 25 FAG	FHH	24.861,00	43.000,00	0,00	-18.139,00	-18.139,00	geringere Zuwendung bzw. auf anderen Ansätze verteilt
2/941000+860100	Laufende Transferzahlungen von Bund, Bundesfonds und Bundeskammern	EHH	12.521,00	0,00	0,00	12.521,00	12.521,00	EA NÖ LR
	Laufende Transferzahlungen von Bund, Bundesfonds und Bundeskammern	FHH	12.521,00	0,00	0,00	12.521,00	12.521,00	EA NÖ LR

Haushaltskonto	Bezeichnung	HH	Buchungen	- Voranschlag	- Übertragung	= Abweichung	Betrag	Beschluss und Begründung
990000	Überschüsse und Abgänge (soweit nicht zugeordnet)							
2/990000+895077	Entnahmen von allgemeinen Haushaltsrücklagen	EHH	98.622,51	0,00	0,00	98.622,51		
	Summe Mittelaufbringung Ergebnishaushalt		1.255.775,97	2.248.300,00	0,00	-992.524,03	-1.091.146,54	
	Summe Mittelaufbringung Finanzierungshaushalt		1.270.419,10	1.501.400,00	0,00	-230.980,90	-230.980,90	
Mittelverwendung	Abweichung über 2.180,00 und mehr als 30,00% oder über 2.180,00							
010000	Zentralamt							
1/010000-592000	Dotierung von Rückstellungen für Jubiläumszuwendungen	EHH	1.682,00	4.500,00	0,00	-2.818,00	-2.818,00	geringer Dotierung erforderlich
1/010000-614000	Instandhaltung d. Gebäude (Hoheit)	EHH	5.405,53	8.000,00	0,00	-2.594,47	-2.594,47	geringerer Aufwand 2025
	Instandhaltung d. Gebäude (Hoheit)	FHH	5.405,53	8.000,00	0,00	-2.594,47	-2.594,47	geringerer Aufwand 2025
031000	Amt für Raumordnung und Raumplanung							
1/031000-070000	Flächenwidmungs- und Bebauungspläne	FHH	17.211,60	3.000,00	0,00	14.211,60	14.211,60	Beschluss GR vom
060000	Beiträge an Verbände, Vereine und sonstige Organisationen							
1/060000-726000	Beiträge an Verbände, Vereine (Gem.VV.)	EHH	10.298,24	8.000,00	0,00	2.298,24	2.298,24	Abzug über EA Land NÖ
	Beiträge an Verbände, Vereine (Gem.VV.)	FHH	10.298,24	8.000,00	0,00	2.298,24	2.298,24	Abzug über EA Land NÖ
211000	Volksschule							
1/211000-614000	Instandhaltung von Gebäude	EHH	431,66	3.000,00	0,00	-2.568,34	-2.568,34	geringerer Aufwand 2025
	Instandhaltung von Gebäude	FHH	431,66	3.000,00	0,00	-2.568,34	-2.568,34	geringerer Aufwand 2025
212000	Mittelschulen							
5/212000-070000	Aktivierungsfähige Rechte (immaterielle Vermögenswerte)	FHH	1.008.607,63	0,00	0,00	1.008.607,63	1.008.607,63	korrespondiert mit 1/212-772

Haushaltskonto	Bezeichnung	HH	Buchungen	- Voranschlag	- Übertragung	= Abweichung	Betrag	Beschluss und Begründung
1/212000-346000	Darlehen von Finanzunternehmen	FHH	10.471,17	40.000,00	0,00	-29.528,83	-29.528,83	Darlehensaufnahme verschoben - daher weniger Rückzahlung 2025 - korr. 1/212-650
1/212000-650000	Zinsen für Finanzschulden in Euro	EHH	17.792,84	5.000,00	0,00	12.792,84	12.792,84	Zinsen höher weil Beginn Darlehen bei VA noch nicht bekannt
	Zinsen für Finanzschulden in Euro	FHH	17.792,84	5.000,00	0,00	12.792,84	12.792,84	Zinsen höher weil Beginn Darlehen bei VA noch nicht bekannt
1/212000-752000	Schulumlage Mittelschulen	EHH	24.037,00	21.700,00	0,00	2.337,00	2.337,00	Höherer Rechnungsabschluss MS Mariazell - Nachzahlung aus 2024
	Schulumlage Mittelschulen	FHH	24.037,00	21.700,00	0,00	2.337,00	2.337,00	Höherer Rechnungsabschluss MS Mariazell - Nachzahlung aus 2024
1/212000-772000	Kapitaltransfers an Gemeinden, Gemeindeverbände (ohne marktbestimmte Tätigkeit) und Gemeindefonds	EHH	0,00	1.008.600,00	0,00	-1.008.600,00	-1.008.600,00	korr. mit 5/212-070
	Kapitaltransfers an Gemeinden, Gemeindeverbände (ohne marktbestimmte Tätigkeit) und Gemeindefonds	FHH	0,00	1.008.600,00	0,00	-1.008.600,00	-1.008.600,00	korr. mit 5/212-070
5/212000-799000	Zuweisungen an Verrechnungsrücklagen zwischen operativer Gebarung und Projekten	EHH	0,00	1.000.000,00	0,00	-1.000.000,00	-1.000.000,00	korr. mit Darlehen Mittelschule - Andere Konten verwendet lt. Land NÖ
240000	Kindergärten							
1/240000-591000	Dotierung von Rückstellungen für Abfertigungen	EHH	0,00	3.500,00	0,00	-3.500,00	-3.500,00	keine Dotierung erforderlich
269000	Sonstige Einrichtungen und Maßnahmen							
1/269000-729000	Sonstige Ausgaben Sport (Schi, Langlauf, usw.)	EHH	1.699,40	4.000,00	0,00	-2.300,60	-2.300,60	Milder Winter - daher geringe Loipenentschädigung
	Sonstige Ausgaben Sport (Schi, Langlauf, usw.)	FHH	1.699,40	4.000,00	0,00	-2.300,60	-2.300,60	Milder Winter - daher geringe Loipenentschädigung
381000	Maßnahmen der Kulturpflege							
1/381000-755000	Mariazellerland GmbH	EHH	20.732,74	15.000,00	0,00	5.732,74	5.732,74	Restzahlungen 2025
	Mariazellerland GmbH	FHH	20.732,74	15.000,00	0,00	5.732,74	5.732,74	Restzahlungen 2025

Haushaltskonto	Bezeichnung	HH	Buchungen	- Voranschlag	- Übertragung	= Abweichung	Betrag	Beschluss und Begründung
612000	Gemeindestraßen							
1/612000-592000	Dotierung von Rückstellungen für Jubiläumszuwendungen	EHH	0,00	3.400,00	0,00	-3.400,00	-3.400,00	keine Dotierung mehr auf Straße weil aktuell auf Wirtschaftshof 820
1/612000-611000	Instandhaltung Gemeindestraßen, Gemeindewege	EHH	24.850,58	15.000,00	0,00	9.850,58	11.301,37	Aufwand erhöht weil Kanal auch reperierte wurde
	Instandhaltung Gemeindestraßen, Gemeindewege	FHH	24.850,58	15.000,00	0,00	9.850,58	11.301,37	Aufwand erhöht weil Kanal auch reperierte wurde
616000	Konkurrenzstraßen							
1/616000-611000	Instandhaltung von sonstigen Straßen und Wegen	EHH	15.315,00	12.500,00	0,00	2.815,00	2.815,00	Schlaglochanierung Josefsberg - Zusatzaufwand
	Instandhaltung von sonstigen Straßen und Wegen	FHH	15.315,00	12.500,00	0,00	2.815,00	2.815,00	Schlaglochanierung Josefsberg - Zusatzaufwand
639000	Sonstige Einrichtungen und Maßnahmen							
5/639000-060000	Hochwasserschutz	FHH	0,00	20.000,00	0,00	-20.000,00	-20.000,00	Projekt ruht
710000	Land- und forstwirtschaftlicher Wegebau							
5/710000-002000	Güterwegesanieierung	FHH	0,00	36.000,00	0,00	-36.000,00	-36.000,00	kein Projektaufwand 2025
771000	Maßnahmen z. Förderung d. Tourismus							
1/771000-728100	Mariazellerbahn - Betr. Bahnhöfe	EHH	9.155,29	12.000,00	0,00	-2.844,71	-2.844,71	Aufwand verringert
	Mariazellerbahn - Betr. Bahnhöfe	FHH	9.155,29	12.000,00	0,00	-2.844,71	-2.844,71	Aufwand verringert
1/771000-729100	Mostviertelbeiträge	EHH	23.299,04	35.000,00	0,00	-11.700,96	-11.700,96	Beiträge konnten minimiert werden
	Mostviertelbeiträge	FHH	23.299,04	35.000,00	0,00	-11.700,96	-11.700,96	Beiträge konnten minimiert werden
814000	Straßenreinigung							
1/814000-511000	Winterdienst Löhne	EHH	23.754,23	26.000,00	0,00	-2.245,77	-2.245,77	Weniger Aufwand Winter 2024/2025

Haushaltskonto	Bezeichnung	HH	Buchungen	- Voranschlag	- Übertragung	= Abweichung	Betrag	Beschluss und Begründung
1/814000-511000	Winterdienst Löhne	FHH	23.754,23	26.000,00	0,00	-2.245,77	-2.245,77	Weniger Aufwand Winter 2024/2025
816000	Öffentliche Beleuchtung und Uhren							
1/816000-619000	Betriebsführung Straßenbeleuchtung	FHH	19.084,54	25.000,00	0,00	-5.915,46	-5.915,46	geringerer Aufwand
820000	Wirtschaftshöfe							
1/820000-592000	Dotierung von Rückstellungen für Jubiläumswendungen	EHH	0,00	3.400,00	0,00	-3.400,00	-3.400,00	keine Dotierung erforderlich
1/820000-617000	Instandhaltung von Fahrzeugen	EHH	5.500,23	2.000,00	0,00	3.500,23	3.500,23	Zusatzreparaturen - Steuerung kaputt
	Instandhaltung von Fahrzeugen	FHH	5.500,23	2.000,00	0,00	3.500,23	3.500,23	Zusatzreparaturen - Steuerung kaputt
831000	Freibäder							
1/831000-511000	Löhne VB	EHH	12.332,74	16.000,00	0,00	-3.667,26	-3.667,26	geringerer Personalaufwand
	Löhne VB	FHH	12.332,74	16.000,00	0,00	-3.667,26	-3.667,26	geringerer Personalaufwand
850000	Betriebe der Wasserversorgung							
5/850000-004000	Wasserversorg-Anlage	FHH	100.795,24	195.000,00	0,00	-94.204,76	-94.204,76	Projekt wird 2026 finalisiert
1/850000-511000	Löhne VB	EHH	8.726,52	5.900,00	0,00	2.826,52	2.826,52	Höherer Personalaufwand wg. Rohrbrüchen
	Löhne VB	FHH	8.726,52	5.900,00	0,00	2.826,52	2.826,52	Höherer Personalaufwand wg. Rohrbrüchen
1/850000-612000	Instandhaltung Wasserleitungsanlagen	EHH	9.366,50	5.000,00	0,00	4.366,50	4.366,50	Wasserrohrbrüche
	Instandhaltung Wasserleitungsanlagen	FHH	9.366,50	5.000,00	0,00	4.366,50	4.366,50	Wasserrohrbrüche
851000	Betriebe der Abwasserbeseitigung							
1/851000-346000	Tilgung Darlehen Kanalisation	FHH	73.299,20	70.500,00	0,00	2.799,20	2.799,20	höhere Tilgung - weniger Zinsen

Haushaltskonto	Bezeichnung	HH	Buchungen	- Voranschlag	- Übertragung	= Abweichung	Betrag	Beschluss und Begründung
1/851000-600000	Strom (Pumpwerk Stausee und Griefsbauer)	EHH	8.819,93	17.000,00	0,00	-8.180,07	-8.180,07	geringerer Aufwand - billigere Preise
	Strom (Pumpwerk Stausee und Griefsbauer)	FHH	8.166,02	17.000,00	0,00	-8.833,98	-8.833,98	geringerer Aufwand - billigere Preise
1/851000-650000	Zinsen	EHH	15.861,37	22.800,00	0,00	-6.938,63	-6.938,63	höhere Tilgung 1/8510-3460 - weniger Zinsen
	Zinsen	FHH	15.861,37	22.800,00	0,00	-6.938,63	-6.938,63	höhere Tilgung 1/8510-3460 - weniger Zinsen
1/851000-728000	sonstige Leistungen durch Dritte	EHH	12.000,00	20.100,00	0,00	-8.100,00	-8.100,00	Projekt Flächenerhebung noch nicht abgeschlossen
	sonstige Leistungen durch Dritte	FHH	12.000,00	20.100,00	0,00	-8.100,00	-8.100,00	Projekt Flächenerhebung noch nicht abgeschlossen
851200	Betriebe der Abwasserbeseitigung							
1/851200-755000	Transferzahlung Verbandskläranlage BK 10% UST u. Investition	EHH	93.783,55	117.500,00	0,00	-23.716,45	-23.716,45	Guthaben aus RA 2024 AWW
	Transferzahlung Verbandskläranlage BK 10% UST u. Investition	FHH	93.783,55	117.500,00	0,00	-23.716,45	-23.716,45	Guthaben aus RA 2024 AWW
852000	Betriebe der Müllbeseitigung							
1/852000-511000	Löhne VB	EHH	10.566,40	13.000,00	0,00	-2.433,60	-2.433,60	geringerer Personalaufwand
	Löhne VB	FHH	10.566,40	13.000,00	0,00	-2.433,60	-2.433,60	geringerer Personalaufwand
1/852000-620000	Transportkosten (RM, Sperrmüll, Grünschnitt,..)	EHH	29.526,03	25.000,00	0,00	4.526,03	4.526,03	Erhöhter Transportaufwand - viel Sperrmüll
	Transportkosten (RM, Sperrmüll, Grünschnitt,..)	FHH	29.607,32	25.000,00	0,00	4.607,32	4.607,32	Erhöhter Transportaufwand - viel Sperrmüll
870000	PV Anlage							
1/870000-799000	Zuweisungen an Verrechnungsrücklagen zwischen operativer Gebarung und Projekten	EHH	4.401,85	0,00	0,00	4.401,85	4.401,85	Zuweisung Stromeinnahme PV Anlage Gerberei an Projekt

Haushaltskonto	Bezeichnung	HH	Buchungen	- Voranschlag	- Übertragung	= Abweichung	Betrag	Beschluss und Begründung
891000	Stauseeschenke							
1/891000-400000	Geringwertige Wirtschaftsgüter (GWG)	EHH	3.627,49	1.000,00	0,00	2.627,49	2.627,49	Ankauf Betriebsausstattung Widner Franz siehe GR vom
	Geringwertige Wirtschaftsgüter (GWG)	FHH	3.627,49	1.000,00	0,00	2.627,49	2.627,49	Ankauf Betriebsausstattung Widner Franz siehe GR vom
1/891000-729000	Sonstige Ausgaben	EHH	3.710,00	400,00	0,00	3.310,00	3.310,00	Vertragserstellung siehe dazu GR vom
	Sonstige Ausgaben	FHH	3.710,00	400,00	0,00	3.310,00	3.310,00	Vertragserstellung siehe dazu GR vom
900000	Gesonderte Verwaltung							
1/900000-728000	Leistungsentgelte Gemdat	EHH	12.542,10	15.000,00	0,00	-2.457,90	-2.457,90	geringerer EDV Aufwand
	Leistungsentgelte Gemdat	FHH	12.540,68	15.000,00	0,00	-2.459,32	-2.459,32	geringerer EDV Aufwand
1/900000-729000	Sonstige Ausgaben	EHH	4.431,20	2.200,00	0,00	2.231,20	2.231,20	Nachträgliche Nutzungsvereinbarung PV Anlage
	Sonstige Ausgaben	FHH	4.431,20	2.200,00	0,00	2.231,20	2.231,20	Nachträgliche Nutzungsvereinbarung PV Anlage
910000	Geldverkehr							
1/910000-720000	Kostenbeiträge (Kostenersätze) für Bankomat	EHH	0,00	8.000,00	0,00	-8.000,00	-8.000,00	keine Verrechnung für Bankomat 2025
	Kostenbeiträge (Kostenersätze) für Bankomat	FHH	0,00	8.000,00	0,00	-8.000,00	-8.000,00	keine Verrechnung für Bankomat 2025
980000	Verrechnung zwischen operativer Gebarung und Projekten							
1/980000-799000	Zuweisungen an Verrechnungsrücklagen zwischen operativer Gebarung und Projekten	EHH	34.491,70	23.400,00	0,00	11.091,70	11.091,70	Projekt Güterwege - Erlaufsee - Zuführung 2025
	Summe Mittelverwendung Ergebnishaushalt		448.141,16	2.482.900,00	0,00	-2.034.758,84	-2.033.308,05	
	Summe Mittelverwendung Finanzierungshaushalt		1.636.460,95	1.834.200,00	0,00	-197.739,05	-196.288,26	

Seite	Inhalt
3	Vorbericht
17	Nachweis der liquiden Mittel (Kassenbestand)
21	Ergebnishaushalt Gesamt 1. Ebene (Anlage 1a) - interne Vergütungen enthalten
25	Finanzierungshaushalt Gesamt 1. Ebene (Anlage 1b) - interne Vergütungen enthalten
29	Ergebnishaushalt Gesamt 1. und 2. Ebene (Anlage 1a) - interne Vergütungen enthalten
33	Finanzierungshaushalt Gesamt 1. und 2. Ebene (Anlage 1b) - interne Vergütungen enthalten
41	Vermögenshaushalt (Anlage 1c)
47	Nettovermögensveränderungsrechnung (Anlage 1d)
51	Haushaltspotential (aufbauend auf der Ergebnisrechnung)
57	Ergebnis- und Finanzierungsrechnung Detailnachweis
113	Nachweis der Investitionstätigkeit
125	Nachweis der sonstigen Investitionen (nur VC 2)
129	Nachweis Kundenforderungen
135	Nachweis Lieferantenverbindlichkeiten
141	Einzelnachweis über Finanzschulden und Schuldendienst (Anlage 6c)
147	Anlagenspiegel nach Ansatz (Anlage 6g)
151	Rückstellungsspiegel (Anlage 6q)
155	Haftungsnachweis (Anlage 6r)
159	Einzelnachweis über die nicht voranschlagswirksame Gebarung gemäß § 12 (Anlage 6t)
163	Personaldaten iSd ÖStp (Anlage 4)
169	Dienstpostenplan
173	Nachweis über Personalaufwand VRV2015
177	Nachweis Vermögen mit abgeänderter Nutzungsdauer
181	Nachweis über Haushaltsrücklagen und Zahlungsmittelreserven (Anlage 6b)
185	Querschnitt (Anlage 5b)
189	Erläuterung Abweichung gegenüber Ergebnis- und Finanzierungsvoranschlag