



Gemeinde Mitterbach am Erlaufsee

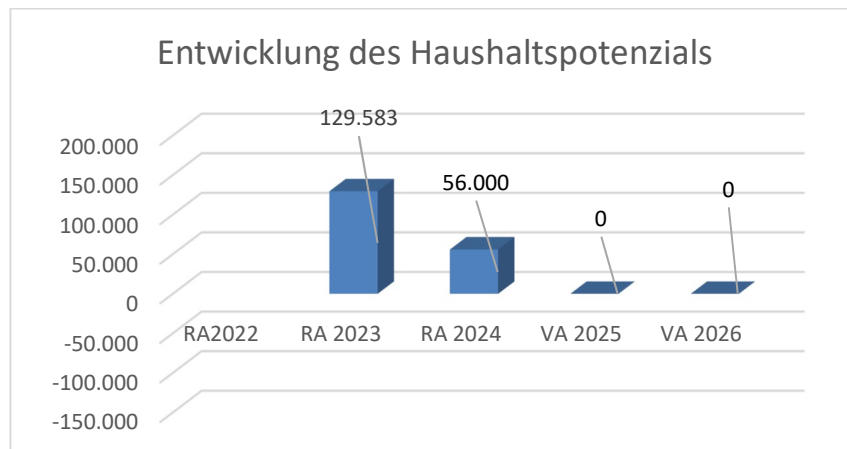
Voranschlag 2026

Vorbericht
- interne Anlage b



Vorbericht zum Voranschlag 2026 gemäß § 3 der NÖ Gemeindehaushaltsverordnung (NÖ GHVO)

Entwicklung des Haushaltspotenzials

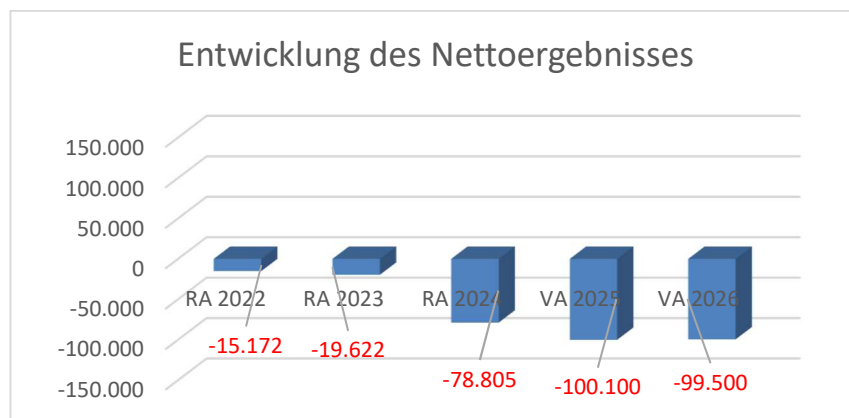


Begründung:

Die Gemeinde Mitterbach ist eine Sanierungsgemeinde (beschlossenes Sanierungskonzept des Gemeinderates vom 12. Oktober 2001). Lt. NÖ GHVO ist das Haushaltspotenzial bei Sanierungsgemeinden mit 0 zu führen.



Entwicklung des Nettoergebnisses

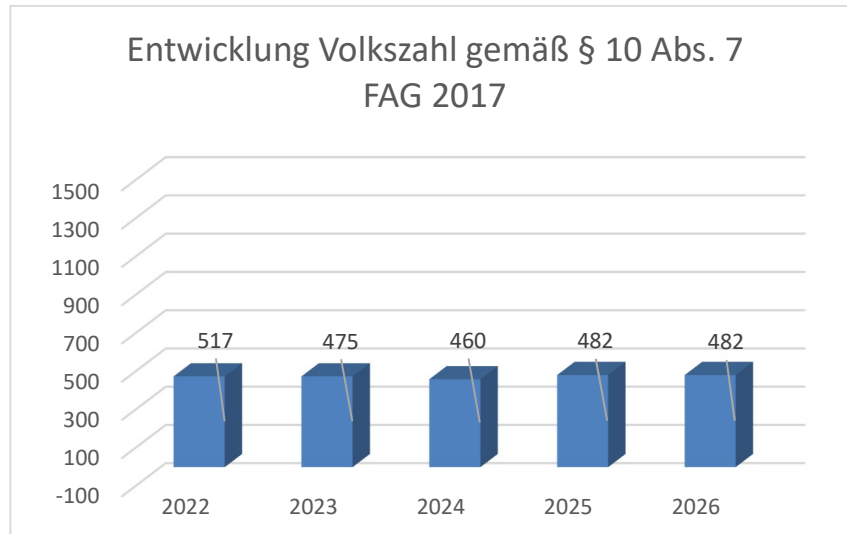


Begründung:

Die Gemeinde Mitterbach ist eine Sanierungsgemeinde (beschlossenes Sanierungskonzept des Gemeinderates vom 12. Oktober 2001) und wird aus diesem Grund 2026 kein positives Nettoergebnis erzielen.



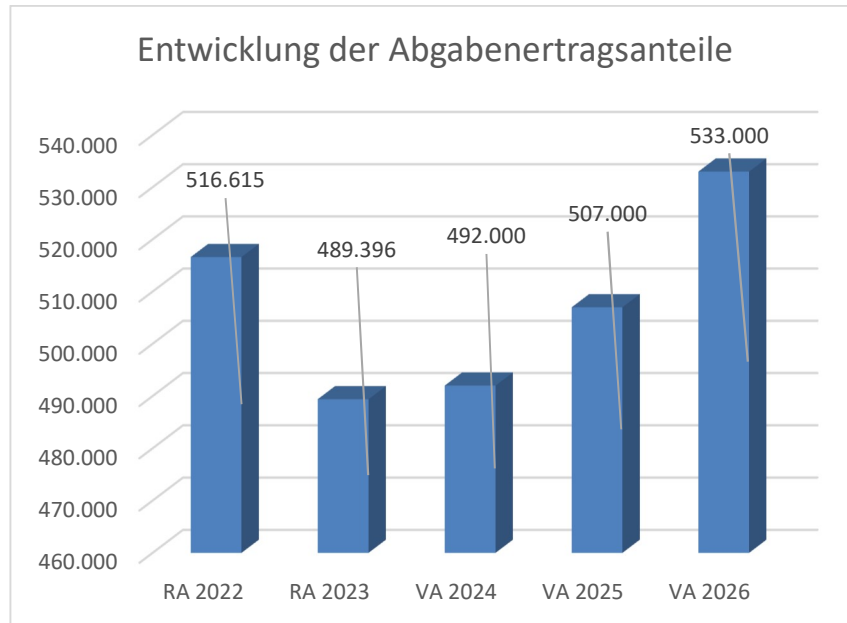
Entwicklung der Volkszahl gemäß § 10 Abs. 7 FAG 2017, BGBl. I Nr. 116/2016 in der Fassung BGBl. I Nr. 106/2018



Die Entwicklung der Volkszahlen ist stagnierend.



Entwicklung der Abgabenertragsanteile

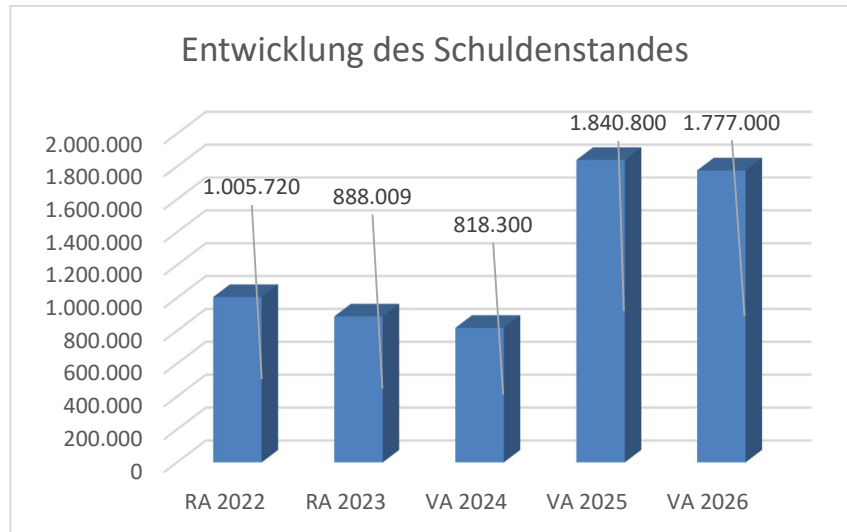


Begründung:

Da die Volkszahl in Mitterbach stagniert, ist, in Abhängigkeit vom Finanzausgleich, mit keinen großen Veränderungen bei der Zuweisung der Abgabenertragsanteile zu rechnen.



Entwicklung des Schuldenstandes



Begründung:

Da 2025 eine Darlehensaufnahme für den Schulcampus Mariazell erfolgte und 2025 bzw. 2026 für die Erneuerung der Wasserleitungsanlage ein Darlehen auch noch erforderlich sein wird bzw. für den 1/3 Anteil des Feuerwehrfahrzeuges auch ein Darlehen aufgenommen werden muss, sind die Schulden stagnierend.

Entwicklung der Rücklagen mit und ohne Zahlungsmittelreserve

Begründung:

Die Gemeinde Mitterbach ist eine Sanierungsgemeinde (beschlossenes Sanierungskonzept des Gemeinderates vom 12. Oktober 2001). Aus diesem Grund wird es 2025 nicht möglich sein, Rücklagen zu bilden.

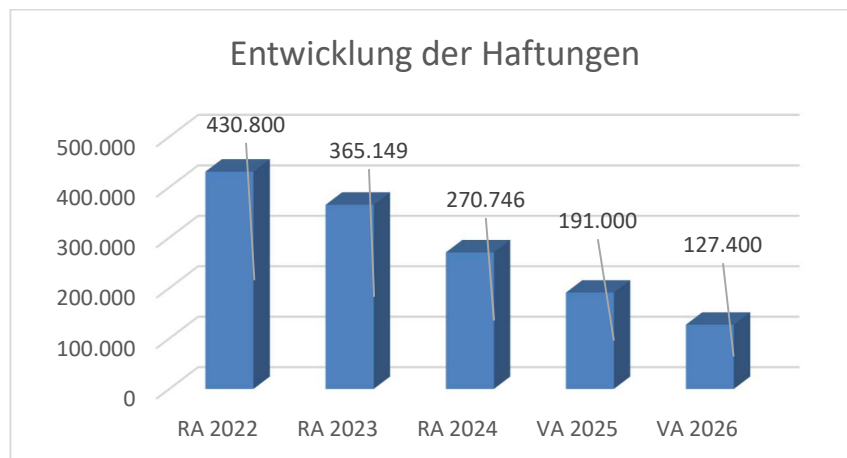


Entwicklung der Leasingverpflichtungen

Begründung:

Die Gemeinde Mitterbach ist in den letzten Jahren keine Leasingverpflichtungen eingegangen.

Entwicklung der Haftungen

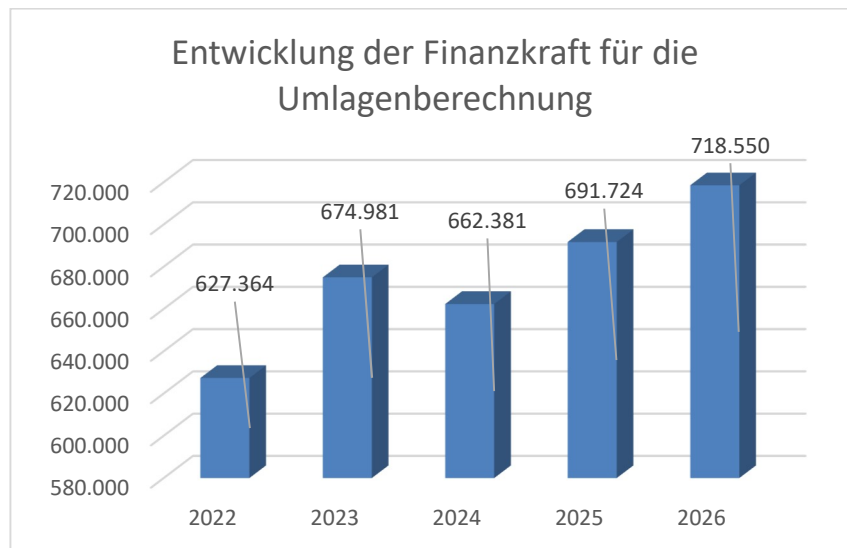



Begründung:

Die Gemeinde Mitterbach hat Haftungen beim Abwasserverband Mariazellerland übernommen.

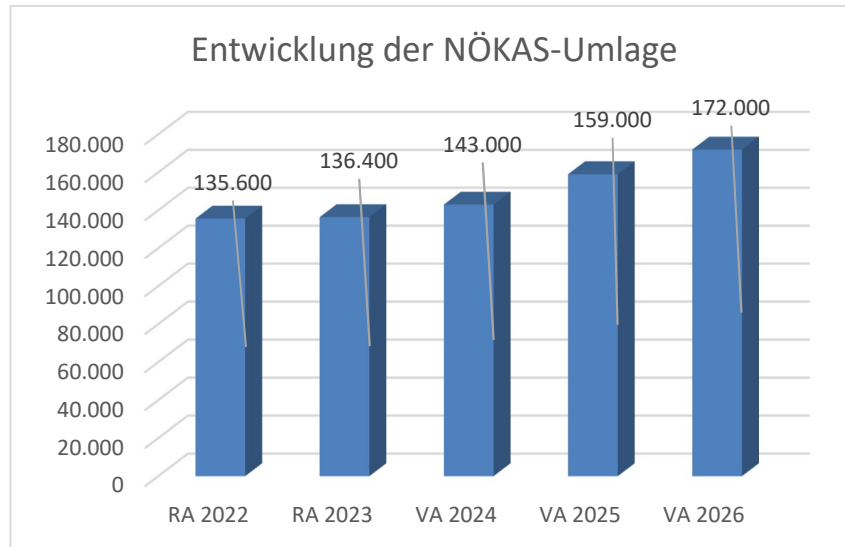


Entwicklung der Finanzkraft für die Umlagenberechnung





Entwicklung der NÖKAS-Umlage

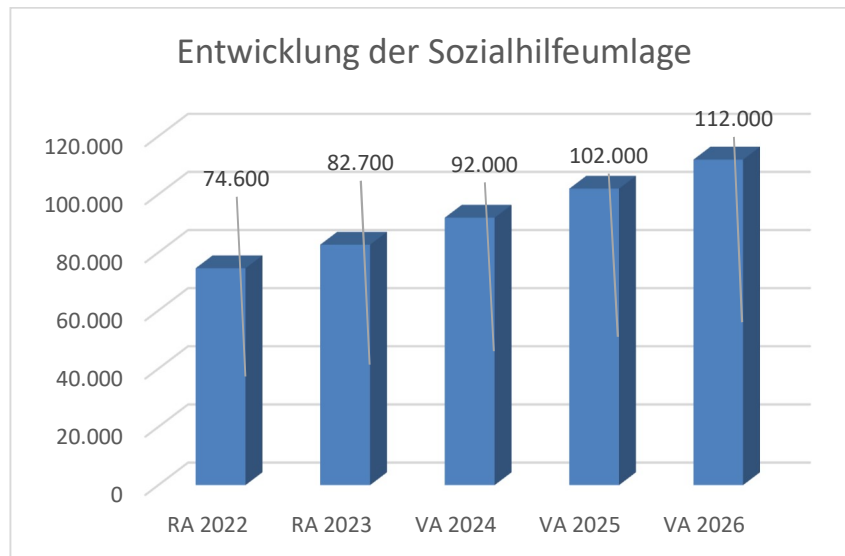


Begründung:

Die Gemeinde Mitterbach hat monatliche Beiträge, welche von den Ertragsanteilen einbehalten werden, an den NÖ Krankenanstaltensprengel zu leisten. Berechnungsgrundlage sind Volkszahl und Finanzkraft.



Entwicklung der Sozialhilfeumlage



Begründung:

Die Leistungen für die Sozialhilfeumlage werden von der Landesregierung auf die einzelnen Gemeinden mittels ihrer Finanzkraft aufgeteilt und bei den Ertragsanteilen einbehalten.



A) Gemeindesteuern

– Grundsteuer A v. Inland- u. forstw. Betrieben	500 v. H. d. Bemessungsgrundlage
– Grundsteuer B v. Grundstücken	500 v. H. d. Bemessungsgrundlage
– Kommunalsteuer	3 v. H. d. Bemessungsgrundlage
– Hundeabgabe a) Nutzhunde	6,54 €
b) alle übrigen Hunde	25,00 €
c) alle Hunde mit Gefährdungspotenzial	65,40 €
– Abfallwirtschaftsabgabe laut Verordnung des Gemeinderates vom	23.03.2023
– Aufschließungsabgabe Einheitssatz	680,00 €
– Interessentenbeitrag A	2.3000 v. T. d. Bemess. grundlage
– Interessentenbeitrag B	1.9000 v. T. d. Bemess. grundlage
– Interessentenbeitrag C	1.5000 v. T. d. Bemess. grundlage
– Interessentenbeitrag D	1.1000 v. T. d. Bemess. grundlage

B) Gebühren

– Kanalgebühren laut Kanalabgabeordnung vom	29.09.2015
– Wasserversorgungsabgaben und Wassergeb. laut Wasserabgabenordnung vom	17.09.2020
– Friedhofsgebühren laut Friedhofsgebührenordnung vom	
– Abfallwirtschaftsgebühren laut Abfallwirtschaftsverordnung vom	23.03.2023

C) Sonstige Abgaben

D) Privatrechtliche Entgelte

Ergebnishaushalt Gesamt 1. Ebene (Anlage 1a)
- interne Vergütungen enthalten

MVAG	Mittelverwendungs- und -aufbringungsgruppen (1. Ebene)	VA 2026	VA 2025	RA 2024
211	Erträge aus der operativen Verwaltungstätigkeit	1.174.000,00	2.160.700,00	1.170.722,28
212	Erträge aus Transfers	655.300,00	643.300,00	615.747,85
213	Finanzerträge	100,00	100,00	141,12
21	Summe Erträge	1.829.400,00	2.804.100,00	1.786.611,25
221	Personalaufwand	407.800,00	406.600,00	374.575,00
222	Sachaufwand	859.800,00	1.890.400,00	903.352,26
223	Transferaufwand	605.700,00	1.572.200,00	541.282,77
224	Finanzaufwand	55.600,00	43.000,00	46.206,24
22	Summe Aufwendungen	1.928.900,00	3.912.200,00	1.865.416,27
SA0	Saldo (0) Nettoergebnis (21 - 22)	-99.500,00	-1.108.100,00	-78.805,02
230	Entnahmen von Haushaltsrücklagen			
240	Zuweisungen an Haushaltsrücklagen			
SA01	Saldo (01) Haushaltsrücklagen (230 - 240)	0,00	0,00	0,00
SA00	Saldo (00) Nettoergebnis nach Haushaltsrücklagen (Saldo 0 + Saldo 01)	-99.500,00	-1.108.100,00	-78.805,02

Finanzierungshaushalt Gesamt 1. Ebene (Anlage 1b)
- interne Vergütungen enthalten

MVAG	Mittelverwendungs- und -aufbringungsgruppen (1. Ebene)	VA 2026	VA 2025	RA 2024
OPERATIVE GEBARUNG				
311	Einzahlungen aus operativer Verwaltungstätigkeit	1.168.500,00	1.126.600,00	1.116.980,88
312	Einzahlungen aus Transfers	595.300,00	582.800,00	555.753,56
313	Einzahlungen aus Finanzerträgen	100,00	100,00	141,12
31	Summe Einzahlungen operative Gebarung	1.763.900,00	1.709.500,00	1.672.875,56
321	Auszahlungen aus Personalaufwand	407.100,00	391.800,00	368.226,00
322	Auszahlungen aus Sachaufwand	572.900,00	600.000,00	586.051,72
323	Auszahlungen aus Transfers	605.700,00	563.600,00	541.632,77
324	Auszahlungen aus Finanzaufwand	55.600,00	43.000,00	46.206,24
32	Summe Auszahlungen operative Gebarung	1.641.300,00	1.598.400,00	1.542.116,73
SA1	Saldo (1) Geldfluss aus der operativen Gebarung (31 – 32)	122.600,00	111.100,00	130.758,83
INVESTIVE GEBARUNG				
331	Einzahlungen aus der Investitionstätigkeit			
332	Einzahlungen aus der Rückzahlung von Darlehen sowie gewährten Vorschüssen			
333	Einzahlungen aus Kapitaltransfers	203.900,00	80.500,00	88.759,74
33	Summe Einzahlungen investive Gebarung	203.900,00	80.500,00	88.759,74
341	Auszahlungen aus der Investitionstätigkeit	450.700,00	256.000,00	131.806,50
342	Auszahlungen aus der Gewährung von Darlehen sowie gewährten Vorschüssen			
343	Auszahlungen aus Kapitaltransfers		1.008.600,00	
34	Summe Auszahlungen investive Gebarung	450.700,00	1.264.600,00	131.806,50
SA2	Saldo (2) Geldfluss aus der investiven Gebarung (33 – 34)	-246.800,00	-1.184.100,00	-43.046,76
SA3	Saldo (3) Nettofinanzierungssaldo (Saldo 1 + Saldo 2)	-124.200,00	-1.073.000,00	87.712,07

MVAG	Mittelverwendungs- und -aufbringungsgruppen (1. Ebene)	VA 2026	VA 2025	RA 2024
FINANZIERUNGSTÄTIGKEIT				
351	Einzahlungen aus der Aufnahme von Finanzschulden	269.500,00	1.215.000,00	
353	Einzahlungen infolge eines Kapitaltausches bei derivativen Finanzinstrumenten mit Grundgeschäft			
355	Einzahlungen aus dem Abgang von Finanzinstrumenten			
35	Summe Einzahlungen aus der Finanzierungstätigkeit	269.500,00	1.215.000,00	0,00
361	Auszahlungen aus der Tilgung von Finanzschulden	145.300,00	142.000,00	119.505,03
363	Auszahlungen infolge eines Kapitaltausches bei derivativen Finanzinstrumenten mit Grundgeschäft			
365	Auszahlungen für den Erwerb von Finanzinstrumenten			
36	Summe Auszahlungen aus der Finanzierungstätigkeit	145.300,00	142.000,00	119.505,03
SA4	Saldo (4) Geldfluss aus der Finanzierungstätigkeit (35 – 36)	124.200,00	1.073.000,00	-119.505,03
SA5	Saldo (5) Geldfluss aus der voranschlagswirksamen Gebarung (Saldo 3 + Saldo 4)	0,00	0,00	-31.792,96

Ergebnis- und Finanzierungsvoranschlag Detailnachweis

					Ergebnisvoranschlag			Finanzierungsvoranschlag		
					VA 2026	VA 2025	RA 2024	VA 2026	VA 2025	RA 2024
0 Vertretungskörper und allgemeine Verwaltung										
00	Gewählte Gemeindeorgane									
000	Gewählte Gemeindeorgane									
000000	Gewählte Gemeindeorgane									
Operative Gebarung										
SU 21 / 31	Summe Erträge / Einzahlungen operative Gebarung				0,00	0,00	0,00	0,00	0,00	0,00
1/000000-670000	Versicherungen	2222	3222	24	1.400,00	1.400,00	1.323,90	1.400,00	1.400,00	1.323,90
1/000000-721000	Bezüge der gewählten Organe	2225	3225	22	112.000,00	110.000,00	113.086,66	112.000,00	110.000,00	113.086,66
1/000000-721100	Diäten, Reisegebühren	2225	3225	22	2.000,00	2.000,00	1.068,33	2.000,00	2.000,00	1.068,33
1/000000-723000	Repräsentationsausgaben	2225	3225	24	1.500,00	1.500,00	1.219,29	1.500,00	1.500,00	1.219,29
1/000000-752000	Pensionskosten Gemeindebeamte/BGM	2231	3231	26	5.400,00	5.300,00	5.555,76	5.400,00	5.300,00	5.555,76
1/000000-757000	Schulungsbeiträge	2234	3234	27	1.100,00	1.100,00	1.089,00	1.100,00	1.100,00	1.089,00
SU 22 / 32	Summe Aufwendungen / Auszahlungen operative Gebarung				123.400,00	121.300,00	123.342,94	123.400,00	121.300,00	123.342,94
SA 0 / SA 1	(0) Nettoergebnis (21 - 22) / (1) Geldfluss operative Gebarung (31 – 32)				-123.400,00	-121.300,00	-123.342,94	-123.400,00	-121.300,00	-123.342,94
SA01	Saldo (01) Haushaltsrücklagen (230 - 240)				0,00	0,00	0,00	0,00	0,00	0,00
SA00	Saldo (00) Nettoergebnis nach Haushaltsrücklagen (Saldo 0 + Saldo 01)				-123.400,00	-121.300,00	-123.342,94			
Investive Gebarung										
SU 33	Summe Einzahlungen investive Gebarung							0,00	0,00	0,00
SU 34	Summe Auszahlungen investive Gebarung							0,00	0,00	0,00
SA2	Saldo (2) Geldfluss aus der Investiven Gebarung (33 – 34)							0,00	0,00	0,00
SA3	Saldo (3) Nettofinanzierungssaldo (Saldo 1 + Saldo 2)							-123.400,00	-121.300,00	-123.342,94
Finanzierungstätigkeit										
SU 35	Summe Einzahlungen aus der Finanzierungstätigkeit							0,00	0,00	0,00
SU 36	Summe Auszahlungen aus der Finanzierungstätigkeit							0,00	0,00	0,00
SA4	Saldo (4) Geldfluss aus der Finanzierungstätigkeit (35 – 36)							0,00	0,00	0,00
SA5	Saldo (5) Geldfluss aus der voranschlagswirksamen Gebarung (Saldo 3 + Saldo 4)							-123.400,00	-121.300,00	-123.342,94
01	Hauptverwaltung									
010	Zentralamt									
010000	Zentralamt									
Operative Gebarung										
2/010000+808000	Verkauf Handelswaren (Gästebücher, Kopien)	2116	3116	16	1.000,00	1.000,00	390,67	1.000,00	1.000,00	390,67
2/010000+816000	Provision Postpartner	2114	3114	13	4.500,00	4.000,00	5.087,78	4.500,00	4.000,00	5.087,78
SU 21 / 31	Summe Erträge / Einzahlungen operative Gebarung				5.500,00	5.000,00	5.478,45	5.500,00	5.000,00	5.478,45
1/010000-400000	Geringwertige Wirtschaftsgüter	2221	3221	23	4.000,00	1.000,00	2.102,10	4.000,00	1.000,00	2.102,10

Voranschlag 2026

Gemeinde Mitterbach am Erlaufsee

Ergebnis- und Finanzierungsvoranschlag Detailnachweis

		MVAG		VC QU	Ergebnisvoranschlag			Finanzierungsvoranschlag		
		EH	FH		VA 2026	VA 2025	RA 2024	VA 2026	VA 2025	RA 2024
1/010000-451000	Ölheizung	2221	3221	23	5.000,00	5.000,00	1.957,07	5.000,00	5.000,00	1.957,07
1/010000-454000	Reinigungsmittel	2221	3221	23	500,00	500,00	186,42	500,00	500,00	186,42
1/010000-456000	Schreib-, Zeichen- u. sonst. Büromittel	2221	3221	23	1.800,00	3.200,00	877,15	1.800,00	3.200,00	1.012,04
1/010000-457000	Druckwerke	2221	3221	23	500,00	500,00	233,00	500,00	500,00	233,00
1/010000-510000	Gehälter VB Verwaltung	2211	3211	20	132.000,00	128.000,00	121.231,80	132.000,00	128.000,00	121.231,80
1/010000-580000	DB zum FLAF	2212	3212	20	4.900,00	4.700,00	4.702,94	4.900,00	4.700,00	4.702,94
1/010000-582000	SV Dienstgeberbeitrag	2212	3212	20	27.000,00	27.000,00	24.987,53	27.000,00	27.000,00	24.987,53
1/010000-582900	Mitarbeiter-Vorsorge	2212	3212	20	2.000,00	1.900,00	1.935,42	2.000,00	1.900,00	1.935,42
1/010000-590000	Freiwillige Sozialleistungen	2212	3212	20	600,00	600,00	649,20	600,00	600,00	649,20
1/010000-592000	Dotierung von Rückstellungen für Jubiläumszuwendungen	2214			200,00	4.500,00	2.178,00			
1/010000-600000	Strom	2222	3222	24	1.000,00	1.400,00	789,25	1.000,00	1.400,00	789,25
1/010000-614000	Instandhaltung d. Gebäude (Hoheit)	2224	3224	24	1.000,00	8.000,00	10.735,98	1.000,00	8.000,00	10.735,98
1/010000-618000	Instandhaltung von sonst. Anlagen	2224	3224	24	500,00	1.000,00		500,00	1.000,00	
1/010000-630000	Postdienste	2222	3222	24	2.800,00	3.000,00	2.567,55	2.800,00	3.000,00	2.575,00
1/010000-631000	Telekommunikationsdienste	2222	3222	24	2.300,00	2.300,00	2.256,46	2.300,00	2.300,00	2.240,56
1/010000-670000	Versicherungen	2222	3222	24	2.600,00	2.500,00	2.452,45	2.600,00	2.500,00	2.452,45
1/010000-680000	Planmäßige Abschreibung	2226			100,00	100,00	99,25			
1/010000-710000	Öffentliche Abgaben (Ausgaben Grundste)	2225	3225	24	400,00	400,00	337,56	400,00	400,00	337,56
1/010000-711000	Gebühren Benützg Gdeeinrichtg (Wa,Ka,Mü)	2225	3225	24	1.700,00	1.500,00	1.531,43	1.700,00	1.500,00	1.531,43
1/010000-724000	Reisegebühren	2225	3225	24	1.300,00	1.300,00	637,46	1.300,00	1.300,00	637,46
1/010000-728000	Entgelte f. sonstige Lieferungen und Leistungen (Firmen)	2225	3225	24	3.500,00	4.000,00	3.564,13	3.500,00	4.000,00	3.564,13
SU 22 / 32	Summe Aufwendungen / Auszahlungen operative Gebarung				195.700,00	202.400,00	186.012,15	195.400,00	197.800,00	183.861,34
SA 0 / SA 1	(0) Nettoergebnis (21 - 22) / (1) Geldfluss operative Gebarung (31 - 32)				-190.200,00	-197.400,00	-180.533,70	-189.900,00	-192.800,00	-178.382,89
SA01	Saldo (01) Haushaltsrücklagen (230 - 240)				0,00	0,00	0,00	0,00	0,00	0,00
SA00	Saldo (00) Nettoergebnis nach Haushaltsrücklagen (Saldo 0 + Saldo 01)				-190.200,00	-197.400,00	-180.533,70			
Investive Gebarung										
SU 33	Summe Einzahlungen investive Gebarung							0,00	0,00	0,00
1/010000-042000	Amtsausstattung			3415 2 41				6.000,00		
SU 34	Summe Auszahlungen investive Gebarung							6.000,00	0,00	0,00
SA2	Saldo (2) Geldfluss aus der Investiven Gebarung (33 - 34)							-6.000,00	0,00	0,00
SA3	Saldo (3) Nettofinanzierungssaldo (Saldo 1 + Saldo 2)							-195.900,00	-192.800,00	-178.382,89
Finanzierungstätigkeit										
SU 35	Summe Einzahlungen aus der Finanzierungstätigkeit							0,00	0,00	0,00
SU 36	Summe Auszahlungen aus der Finanzierungstätigkeit							0,00	0,00	0,00
SA4	Saldo (4) Geldfluss aus der Finanzierungstätigkeit (35 - 36)							0,00	0,00	0,00

		MVAG VC QU			Ergebnisvoranschlag			Finanzierungsvoranschlag		
		EH	FH		VA 2026	VA 2025	RA 2024	VA 2026	VA 2025	RA 2024
SA5	Saldo (5) Geldfluss aus der voranschlagswirksamen Gebarung (Saldo 3 + Saldo 4)							-195.900,00	-192.800,00	-178.382,89
019	Repräsentation									
019000	Repräsentation									
Operative Gebarung										
SU 21 / 31	Summe Erträge / Einzahlungen operative Gebarung				0,00	0,00	0,00	0,00	0,00	0,00
1/019000-723000	Repräsentationsausgaben	2225	3225	24	5.000,00	5.000,00	5.204,69	5.000,00	5.000,00	5.204,69
SU 22 / 32	Summe Aufwendungen / Auszahlungen operative Gebarung				5.000,00	5.000,00	5.204,69	5.000,00	5.000,00	5.204,69
SA 0 / SA 1	(0) Nettoergebnis (21 - 22) / (1) Geldfluss operative Gebarung (31 – 32)				-5.000,00	-5.000,00	-5.204,69	-5.000,00	-5.000,00	-5.204,69
SA01	Saldo (01) Haushaltsrücklagen (230 - 240)				0,00	0,00	0,00	0,00	0,00	0,00
SA00	Saldo (00) Nettoergebnis nach Haushaltsrücklagen (Saldo 0 + Saldo 01)				-5.000,00	-5.000,00	-5.204,69			
Investive Gebarung										
SU 33	Summe Einzahlungen investive Gebarung							0,00	0,00	0,00
SU 34	Summe Auszahlungen investive Gebarung							0,00	0,00	0,00
SA2	Saldo (2) Geldfluss aus der Investiven Gebarung (33 – 34)							0,00	0,00	0,00
SA3	Saldo (3) Nettofinanzierungssaldo (Saldo 1 + Saldo 2)							-5.000,00	-5.000,00	-5.204,69
Finanzierungstätigkeit										
SU 35	Summe Einzahlungen aus der Finanzierungstätigkeit							0,00	0,00	0,00
SU 36	Summe Auszahlungen aus der Finanzierungstätigkeit							0,00	0,00	0,00
SA4	Saldo (4) Geldfluss aus der Finanzierungstätigkeit (35 – 36)							0,00	0,00	0,00
SA5	Saldo (5) Geldfluss aus der voranschlagswirksamen Gebarung (Saldo 3 + Saldo 4)							-5.000,00	-5.000,00	-5.204,69
02	Hauptverwaltung									
022	Standesamt									
022000	Standesamt									
Operative Gebarung										
SU 21 / 31	Summe Erträge / Einzahlungen operative Gebarung				0,00	0,00	0,00	0,00	0,00	0,00
1/022000-752000	Beitrag an Standesamts- u. Staats- bürgerschaftsverband Annaberg	2231	3231	26	8.000,00	7.600,00	6.315,79	8.000,00	7.600,00	6.315,79
SU 22 / 32	Summe Aufwendungen / Auszahlungen operative Gebarung				8.000,00	7.600,00	6.315,79	8.000,00	7.600,00	6.315,79
SA 0 / SA 1	(0) Nettoergebnis (21 - 22) / (1) Geldfluss operative Gebarung (31 – 32)				-8.000,00	-7.600,00	-6.315,79	-8.000,00	-7.600,00	-6.315,79
SA01	Saldo (01) Haushaltsrücklagen (230 - 240)				0,00	0,00	0,00	0,00	0,00	0,00
SA00	Saldo (00) Nettoergebnis nach Haushaltsrücklagen (Saldo 0 + Saldo 01)				-8.000,00	-7.600,00	-6.315,79			
Investive Gebarung										
SU 33	Summe Einzahlungen investive Gebarung							0,00	0,00	0,00
SU 34	Summe Auszahlungen investive Gebarung							0,00	0,00	0,00
SA2	Saldo (2) Geldfluss aus der Investiven Gebarung (33 – 34)							0,00	0,00	0,00

		MVAG	VC QU	Ergebnisvoranschlag			Finanzierungsvoranschlag		
		EH	FH	VA 2026	VA 2025	RA 2024	VA 2026	VA 2025	RA 2024
SA3	Saldo (3) Nettofinanzierungssaldo (Saldo 1 + Saldo 2)						-8.000,00	-7.600,00	-6.315,79
Finanzierungstätigkeit									
SU 35	Summe Einzahlungen aus der Finanzierungstätigkeit						0,00	0,00	0,00
SU 36	Summe Auszahlungen aus der Finanzierungstätigkeit						0,00	0,00	0,00
SA4	Saldo (4) Geldfluss aus der Finanzierungstätigkeit (35 – 36)						0,00	0,00	0,00
SA5	Saldo (5) Geldfluss aus der voranschlagswirksamen Gebarung (Saldo 3 + Saldo 4)						-8.000,00	-7.600,00	-6.315,79
024 Wahlamt									
024000 Wahlamt									
Operative Gebarung									
2/024000+816000	Kostenbeiträge (Kostenersätze) für sonstige Leistungen	2114	3114	700,00	1.000,00	880,02	700,00	1.000,00	880,02
SU 21 / 31	Summe Erträge / Einzahlungen operative Gebarung			700,00	1.000,00	880,02	700,00	1.000,00	880,02
1/024000-728000	Kosten der Wahlen	2225	3225 24	1.000,00	1.000,00	2.563,79	1.000,00	1.000,00	2.446,20
SU 22 / 32	Summe Aufwendungen / Auszahlungen operative Gebarung			1.000,00	1.000,00	2.563,79	1.000,00	1.000,00	2.446,20
SA 0 / SA 1	(0) Nettoergebnis (21 - 22) / (1) Geldfluss operative Gebarung (31 – 32)			-300,00	0,00	-1.683,77	-300,00	0,00	-1.566,18
SA01	Saldo (01) Haushaltsrücklagen (230 - 240)			0,00	0,00	0,00	0,00	0,00	0,00
SA00	Saldo (00) Nettoergebnis nach Haushaltsrücklagen (Saldo 0 + Saldo 01)			-300,00	0,00	-1.683,77			
Investive Gebarung									
SU 33	Summe Einzahlungen investive Gebarung						0,00	0,00	0,00
SU 34	Summe Auszahlungen investive Gebarung						0,00	0,00	0,00
SA2	Saldo (2) Geldfluss aus der Investiven Gebarung (33 – 34)						0,00	0,00	0,00
SA3	Saldo (3) Nettofinanzierungssaldo (Saldo 1 + Saldo 2)						-300,00	0,00	-1.566,18
Finanzierungstätigkeit									
SU 35	Summe Einzahlungen aus der Finanzierungstätigkeit						0,00	0,00	0,00
SU 36	Summe Auszahlungen aus der Finanzierungstätigkeit						0,00	0,00	0,00
SA4	Saldo (4) Geldfluss aus der Finanzierungstätigkeit (35 – 36)						0,00	0,00	0,00
SA5	Saldo (5) Geldfluss aus der voranschlagswirksamen Gebarung (Saldo 3 + Saldo 4)						-300,00	0,00	-1.566,18
03 Bauverwaltung									
031 Amt für Raumordnung und Raumplanung									
031000 Amt für Raumordnung und Raumplanung									
Operative Gebarung									
SU 21 / 31	Summe Erträge / Einzahlungen operative Gebarung			0,00	0,00	0,00	0,00	0,00	0,00
1/031000-729000	Sonstige Aufwendungen	2225	3225			1.246,14			1.246,14
SU 22 / 32	Summe Aufwendungen / Auszahlungen operative Gebarung			0,00	0,00	1.246,14	0,00	0,00	1.246,14
SA 0 / SA 1	(0) Nettoergebnis (21 - 22) / (1) Geldfluss operative Gebarung (31 – 32)			0,00	0,00	-1.246,14	0,00	0,00	-1.246,14

		MVAG		VC QU	Ergebnisvoranschlag			Finanzierungsvoranschlag		
		EH	FH		VA 2026	VA 2025	RA 2024	VA 2026	VA 2025	RA 2024
SA01	Saldo (01) Haushaltsrücklagen (230 - 240)				0,00	0,00	0,00	0,00	0,00	0,00
SA00	Saldo (00) Nettoergebnis nach Haushaltsrücklagen (Saldo 0 + Saldo 01)				0,00	0,00	-1.246,14			
Investive Gebarung										
SU 33	Summe Einzahlungen investive Gebarung							0,00	0,00	0,00
1/031000-070000	Flächenwidmungs- und Bebauungspläne			3411 2				3.000,00	3.000,00	7.714,80
SU 34	Summe Auszahlungen investive Gebarung							3.000,00	3.000,00	7.714,80
SA2	Saldo (2) Geldfluss aus der Investiven Gebarung (33 – 34)							-3.000,00	-3.000,00	-7.714,80
SA3	Saldo (3) Nettofinanzierungssaldo (Saldo 1 + Saldo 2)							-3.000,00	-3.000,00	-8.960,94
Finanzierungstätigkeit										
SU 35	Summe Einzahlungen aus der Finanzierungstätigkeit							0,00	0,00	0,00
SU 36	Summe Auszahlungen aus der Finanzierungstätigkeit							0,00	0,00	0,00
SA4	Saldo (4) Geldfluss aus der Finanzierungstätigkeit (35 – 36)							0,00	0,00	0,00
SA5	Saldo (5) Geldfluss aus der voranschlagswirksamen Gebarung (Saldo 3 + Saldo 4)							-3.000,00	-3.000,00	-8.960,94
06 Sonstige Maßnahmen										
060	Beiträge an Verbände, Vereine oder sonstige Organisationen									
060000	Beiträge an Verbände, Vereine und sonstige Organisationen									
Operative Gebarung										
SU 21 / 31	Summe Erträge / Einzahlungen operative Gebarung				0,00	0,00	0,00	0,00	0,00	0,00
1/060000-726000	Beiträge an Verbände, Vereine (Gem.VV.)	2225	3225	24	10.000,00	8.000,00	8.414,30	10.000,00	8.000,00	8.414,30
SU 22 / 32	Summe Aufwendungen / Auszahlungen operative Gebarung				10.000,00	8.000,00	8.414,30	10.000,00	8.000,00	8.414,30
SA 0 / SA 1	(0) Nettoergebnis (21 - 22) / (1) Geldfluss operative Gebarung (31 – 32)				-10.000,00	-8.000,00	-8.414,30	-10.000,00	-8.000,00	-8.414,30
SA01	Saldo (01) Haushaltsrücklagen (230 - 240)				0,00	0,00	0,00	0,00	0,00	0,00
SA00	Saldo (00) Nettoergebnis nach Haushaltsrücklagen (Saldo 0 + Saldo 01)				-10.000,00	-8.000,00	-8.414,30			
Investive Gebarung										
SU 33	Summe Einzahlungen investive Gebarung							0,00	0,00	0,00
SU 34	Summe Auszahlungen investive Gebarung							0,00	0,00	0,00
SA2	Saldo (2) Geldfluss aus der Investiven Gebarung (33 – 34)							0,00	0,00	0,00
SA3	Saldo (3) Nettofinanzierungssaldo (Saldo 1 + Saldo 2)							-10.000,00	-8.000,00	-8.414,30
Finanzierungstätigkeit										
SU 35	Summe Einzahlungen aus der Finanzierungstätigkeit							0,00	0,00	0,00
SU 36	Summe Auszahlungen aus der Finanzierungstätigkeit							0,00	0,00	0,00
SA4	Saldo (4) Geldfluss aus der Finanzierungstätigkeit (35 – 36)							0,00	0,00	0,00
SA5	Saldo (5) Geldfluss aus der voranschlagswirksamen Gebarung (Saldo 3 + Saldo 4)							-10.000,00	-8.000,00	-8.414,30

		MVAG	VC QU	Ergebnisvoranschlag			Finanzierungsvoranschlag		
		EH	FH	VA 2026	VA 2025	RA 2024	VA 2026	VA 2025	RA 2024
09	Personalbetreuung								
091	Personalausbildung und Personalfortbildung								
091000	Personalausbildung und Personalfortbildung								
Operative Gebarung									
SU 21 / 31	Summe Erträge / Einzahlungen operative Gebarung			0,00	0,00	0,00	0,00	0,00	0,00
1/091000-728000	Schulung der Bediensteten	2225	3225	24	1.500,00	1.500,00	1.830,60	1.500,00	1.830,60
SU 22 / 32	Summe Aufwendungen / Auszahlungen operative Gebarung			1.500,00	1.500,00	1.830,60	1.500,00	1.500,00	1.830,60
SA 0 / SA 1	(0) Nettoergebnis (21 - 22) / (1) Geldfluss operative Gebarung (31 – 32)			-1.500,00	-1.500,00	-1.830,60	-1.500,00	-1.500,00	-1.830,60
SA01	Saldo (01) Haushaltsrücklagen (230 - 240)			0,00	0,00	0,00	0,00	0,00	0,00
SA00	Saldo (00) Nettoergebnis nach Haushaltsrücklagen (Saldo 0 + Saldo 01)			-1.500,00	-1.500,00	-1.830,60			
Investive Gebarung									
SU 33	Summe Einzahlungen investive Gebarung						0,00	0,00	0,00
SU 34	Summe Auszahlungen investive Gebarung						0,00	0,00	0,00
SA2	Saldo (2) Geldfluss aus der Investiven Gebarung (33 – 34)						0,00	0,00	0,00
SA3	Saldo (3) Nettofinanzierungssaldo (Saldo 1 + Saldo 2)						-1.500,00	-1.500,00	-1.830,60
Finanzierungstätigkeit									
SU 35	Summe Einzahlungen aus der Finanzierungstätigkeit						0,00	0,00	0,00
SU 36	Summe Auszahlungen aus der Finanzierungstätigkeit						0,00	0,00	0,00
SA4	Saldo (4) Geldfluss aus der Finanzierungstätigkeit (35 – 36)						0,00	0,00	0,00
SA5	Saldo (5) Geldfluss aus der voranschlagswirksamen Gebarung (Saldo 3 + Saldo 4)						-1.500,00	-1.500,00	-1.830,60

		MVAG VC QU			Ergebnisvoranschlag			Finanzierungsvoranschlag		
		EH	FH		VA 2026	VA 2025	RA 2024	VA 2026	VA 2025	RA 2024
1 Öffentliche Ordnung und Sicherheit										
13	Sonderpolizei									
131	Bau- und Feuerpolizei									
131000	Bau- und Feuerpolizei									
Operative Gebarung										
2/131000+808000	Hausnummerntafeln Ausgabe	2116	3116	16	100,00	100,00	127,98	100,00	100,00	127,98
2/131000+816000	Ersatz der Sachverständigenhonorare	2114	3114	13	1.000,00	3.000,00	3.944,55	1.000,00	3.000,00	3.839,52
SU 21 / 31	Summe Erträge / Einzahlungen operative Gebarung				1.100,00	3.100,00	4.072,53	1.100,00	3.100,00	3.967,50
1/131000-413000	Hausnummerntafeln	2221	3221	23	100,00	100,00	127,98	100,00	100,00	127,98
1/131000-640000	Sachverständigenhonorare	2222	3222	24	3.000,00	3.000,00	6.520,95	3.000,00	3.000,00	6.520,95
SU 22 / 32	Summe Aufwendungen / Auszahlungen operative Gebarung				3.100,00	3.100,00	6.648,93	3.100,00	3.100,00	6.648,93
SA 0 / SA 1	(0) Nettoergebnis (21 - 22) / (1) Geldfluss operative Gebarung (31 – 32)				-2.000,00	0,00	-2.576,40	-2.000,00	0,00	-2.681,43
SA01	Saldo (01) Haushaltsrücklagen (230 - 240)				0,00	0,00	0,00	0,00	0,00	0,00
SA00	Saldo (00) Nettoergebnis nach Haushaltsrücklagen (Saldo 0 + Saldo 01)				-2.000,00	0,00	-2.576,40			
Investive Gebarung										
SU 33	Summe Einzahlungen investive Gebarung							0,00	0,00	0,00
SU 34	Summe Auszahlungen investive Gebarung							0,00	0,00	0,00
SA2	Saldo (2) Geldfluss aus der Investiven Gebarung (33 – 34)							0,00	0,00	0,00
SA3	Saldo (3) Nettofinanzierungssaldo (Saldo 1 + Saldo 2)							-2.000,00	0,00	-2.681,43
Finanzierungstätigkeit										
SU 35	Summe Einzahlungen aus der Finanzierungstätigkeit							0,00	0,00	0,00
SU 36	Summe Auszahlungen aus der Finanzierungstätigkeit							0,00	0,00	0,00
SA4	Saldo (4) Geldfluss aus der Finanzierungstätigkeit (35 – 36)							0,00	0,00	0,00
SA5	Saldo (5) Geldfluss aus der voranschlagswirksamen Gebarung (Saldo 3 + Saldo 4)							-2.000,00	0,00	-2.681,43
133	Veterinärpolizei									
133000	Veterinärpolizei									
Operative Gebarung										
2/133000+808000	Erlöse für Hundemarken	2116	3116	16	100,00	100,00	24,50	100,00	100,00	24,50
SU 21 / 31	Summe Erträge / Einzahlungen operative Gebarung				100,00	100,00	24,50	100,00	100,00	24,50
1/133000-729000	Veterinärpolizei (Impfung, Viehbeschau)	2225	3225	24	100,00	200,00		100,00	200,00	
SU 22 / 32	Summe Aufwendungen / Auszahlungen operative Gebarung				100,00	200,00	0,00	100,00	200,00	0,00
SA 0 / SA 1	(0) Nettoergebnis (21 - 22) / (1) Geldfluss operative Gebarung (31 – 32)				0,00	-100,00	24,50	0,00	-100,00	24,50
SA01	Saldo (01) Haushaltsrücklagen (230 - 240)				0,00	0,00	0,00	0,00	0,00	0,00
SA00	Saldo (00) Nettoergebnis nach Haushaltsrücklagen (Saldo 0 + Saldo 01)				0,00	-100,00	24,50			

		MVAG		VC QU	Ergebnisvoranschlag			Finanzierungsvoranschlag		
		EH	FH		VA 2026	VA 2025	RA 2024	VA 2026	VA 2025	RA 2024
Investive Gebarung										
SU 33	Summe Einzahlungen investive Gebarung							0,00	0,00	0,00
SU 34	Summe Auszahlungen investive Gebarung							0,00	0,00	0,00
SA2	Saldo (2) Geldfluss aus der Investiven Gebarung (33 – 34)							0,00	0,00	0,00
SA3	Saldo (3) Nettofinanzierungssaldo (Saldo 1 + Saldo 2)							0,00	-100,00	24,50
Finanzierungstätigkeit										
SU 35	Summe Einzahlungen aus der Finanzierungstätigkeit							0,00	0,00	0,00
SU 36	Summe Auszahlungen aus der Finanzierungstätigkeit							0,00	0,00	0,00
SA4	Saldo (4) Geldfluss aus der Finanzierungstätigkeit (35 – 36)							0,00	0,00	0,00
SA5	Saldo (5) Geldfluss aus der voranschlagswirksamen Gebarung (Saldo 3 + Saldo 4)							0,00	-100,00	24,50
16 Feuerwehrwesen										
163 Freiwillige Feuerwehren										
163000 Freiwillige Feuerwehr										
Operative Gebarung										
SU 21 / 31	Summe Erträge / Einzahlungen operative Gebarung				0,00	0,00	0,00	0,00	0,00	0,00
1/163000-680000	Planmäßige Abschreibung	2226			2.500,00	2.500,00	2.515,85			
1/163000-711000	Gebühren Benützung Gde-Einrichtung (Wasser, Kanal, Müll)	2225	3225	24	800,00	800,00	744,40	800,00	800,00	744,40
1/163000-728000	Freiwillige Feuerwehr Verköstigung	2225	3225	24	500,00	400,00	554,10	500,00	400,00	554,10
1/163000-754000	Transferzahlung an Freiw. Feuerwehr	2231	3231	26	5.000,00	5.000,00	12.149,68	5.000,00	5.000,00	12.149,68
SU 22 / 32	Summe Aufwendungen / Auszahlungen operative Gebarung				8.800,00	8.700,00	15.964,03	6.300,00	6.200,00	13.448,18
SA 0 / SA 1	(0) Nettoergebnis (21 - 22) / (1) Geldfluss operative Gebarung (31 – 32)				-8.800,00	-8.700,00	-15.964,03	-6.300,00	-6.200,00	-13.448,18
SA01	Saldo (01) Haushaltsrücklagen (230 - 240)				0,00	0,00	0,00	0,00	0,00	0,00
SA00	Saldo (00) Nettoergebnis nach Haushaltsrücklagen (Saldo 0 + Saldo 01)				-8.800,00	-8.700,00	-15.964,03			
Investive Gebarung										
6/163000+300000	Kapitaltransfers von Bund, UST Rückerstattung		3331	1				10.500,00		
6/163000+301000	Kapitaltransfers von Ländern, Landesfonds FF		3331	1				50.100,00		
6/163000+307000	Kapitaltransfers von privaten Haushalten und privaten Organisationen ohne Erwerbszweck und andere		3334	1				76.200,00		
SU 33	Summe Einzahlungen investive Gebarung							136.800,00	0,00	0,00
5/163000-040000	Fahrzeuge		3414	1				191.300,00		
SU 34	Summe Auszahlungen investive Gebarung							191.300,00	0,00	0,00
SA2	Saldo (2) Geldfluss aus der Investiven Gebarung (33 – 34)							-54.500,00	0,00	0,00
SA3	Saldo (3) Nettofinanzierungssaldo (Saldo 1 + Saldo 2)							-60.800,00	-6.200,00	-13.448,18

		MVAG	VC QU	Ergebnisvoranschlag			Finanzierungsvoranschlag		
		EH	FH	VA 2026	VA 2025	RA 2024	VA 2026	VA 2025	RA 2024
Finanzierungstätigkeit									
6/163000+346000	Investitionsdarlehen von Finanzunternehmen		3514 1				54.500,00		
SU 35	Summe Einzahlungen aus der Finanzierungstätigkeit						54.500,00	0,00	0,00
SU 36	Summe Auszahlungen aus der Finanzierungstätigkeit						0,00	0,00	0,00
SA4	Saldo (4) Geldfluss aus der Finanzierungstätigkeit (35 – 36)						54.500,00	0,00	0,00
SA5	Saldo (5) Geldfluss aus der voranschlagswirksamen Gebarung (Saldo 3 + Saldo 4)						-6.300,00	-6.200,00	-13.448,18
18	Landesverteidigung								
180	Zivilschutz								
180000	Zivilschutz								
Operative Gebarung									
SU 21 / 31	Summe Erträge / Einzahlungen operative Gebarung			0,00	0,00	0,00	0,00	0,00	0,00
1/180000-726000	Mitgliedsbeitrag - Zivilschutz	2225	3225 24	100,00	100,00	97,65	100,00	100,00	97,65
SU 22 / 32	Summe Aufwendungen / Auszahlungen operative Gebarung			100,00	100,00	97,65	100,00	100,00	97,65
SA 0 / SA 1	(0) Nettoergebnis (21 - 22) / (1) Geldfluss operative Gebarung (31 – 32)			-100,00	-100,00	-97,65	-100,00	-100,00	-97,65
SA01	Saldo (01) Haushaltsrücklagen (230 - 240)			0,00	0,00	0,00	0,00	0,00	0,00
SA00	Saldo (00) Nettoergebnis nach Haushaltsrücklagen (Saldo 0 + Saldo 01)			-100,00	-100,00	-97,65			
Investive Gebarung									
SU 33	Summe Einzahlungen investive Gebarung						0,00	0,00	0,00
SU 34	Summe Auszahlungen investive Gebarung						0,00	0,00	0,00
SA2	Saldo (2) Geldfluss aus der Investiven Gebarung (33 – 34)						0,00	0,00	0,00
SA3	Saldo (3) Nettofinanzierungssaldo (Saldo 1 + Saldo 2)						-100,00	-100,00	-97,65
Finanzierungstätigkeit									
SU 35	Summe Einzahlungen aus der Finanzierungstätigkeit						0,00	0,00	0,00
SU 36	Summe Auszahlungen aus der Finanzierungstätigkeit						0,00	0,00	0,00
SA4	Saldo (4) Geldfluss aus der Finanzierungstätigkeit (35 – 36)						0,00	0,00	0,00
SA5	Saldo (5) Geldfluss aus der voranschlagswirksamen Gebarung (Saldo 3 + Saldo 4)						-100,00	-100,00	-97,65

		MVAG			VC QU	Ergebnisvoranschlag			Finanzierungsvoranschlag		
		EH	FH		VA 2026	VA 2025	RA 2024	VA 2026	VA 2025	RA 2024	
2 Unterricht, Erziehung, Sport und Wissenschaft											
21	Allgemeinbildender Unterricht										
211	Volksschulen										
211000	Volksschule										
Operative Gebarung											
2/211000+811000	Einnahmen aus Vermietung OSR Dir. Wenzel	2115	3115	14	3.800,00	3.000,00	3.000,00	3.800,00	3.000,00	3.000,00	
2/211000+862000	Transfers von Gemeinden, Gemeindeverbände (Schulerhaltsbeiträge)	2121	3121	15	19.000,00	43.200,00	23.120,68	19.000,00	43.200,00	23.120,68	
SU 21 / 31	Summe Erträge / Einzahlungen operative Gebarung				22.800,00	46.200,00	26.120,68	22.800,00	46.200,00	26.120,68	
1/211000-400000	Geringwertige Wirtschaftsgüter	2221	3221	23	1.000,00	1.000,00	380,10	1.000,00	1.000,00	37,20	
1/211000-451000	Beheizung	2221	3221	23	8.000,00	7.500,00	7.591,25	8.000,00	7.500,00	7.591,25	
1/211000-454000	Reinigungsmittel	2221	3221	23	700,00	700,00	591,43	700,00	700,00	591,43	
1/211000-456000	Schreib-, Zeichen- u. sonst. Büromittel	2221	3221	23	500,00	500,00	117,73	500,00	500,00	166,63	
1/211000-457000	Druckwerke	2221	3221	23	800,00	800,00	931,86	800,00	800,00	931,86	
1/211000-511000	Löhne VB inkl Stützkraft	2211	3211	20	26.400,00	17.300,00	16.425,55	26.400,00	17.300,00	16.425,55	
1/211000-580000	DB zum FLAF	2212	3212	20	1.000,00	900,00	911,64	1.000,00	900,00	911,64	
1/211000-582000	SV Dienstgeberbeitrag	2212	3212	20	5.700,00	3.800,00	3.514,48	5.700,00	3.800,00	3.514,48	
1/211000-582900	Mitarbeiter-Vorsorge	2212	3212	20	400,00	300,00	251,31	400,00	300,00	251,31	
1/211000-600000	Strom	2222	3222	24	1.800,00	1.200,00	1.108,35	1.800,00	1.200,00	1.108,35	
1/211000-614000	Instandhaltung von Gebäude	2224	3224	24	1.000,00	3.000,00	12.823,79	1.000,00	3.000,00	12.823,79	
1/211000-618000	Instandhaltung von sonst. Anlagen	2224	3224	24	200,00	500,00		200,00	500,00		
1/211000-631000	Telekommunikationsdienste	2222	3222	24	600,00	600,00	586,80	600,00	600,00	586,80	
1/211000-670000	Versicherungen	2222	3222	24	2.200,00	2.100,00	2.074,11	2.200,00	2.100,00	2.074,11	
1/211000-680000	Planmäßige Abschreibung	2226			200,00	200,00	317,54				
1/211000-700000	Volksschule Miet- und Pachtzins Turnwiese	2223	3223	24	200,00	300,00	189,72	200,00	300,00	189,72	
1/211000-710000	Öffentliche Abgaben (Ausgaben Grundsteuer)	2225	3225	24	100,00	100,00	19,25	100,00	100,00	19,25	
1/211000-711000	Gebühren Benützung Gde-Einrichtung (Wasser, Kanal, Müll)	2225	3225	24	2.300,00	2.300,00	2.111,92	2.300,00	2.300,00	2.111,92	
1/211000-728000	Schuluntersuchung, Druckerleasing	2225	3225	24	1.000,00	1.000,00	1.587,66	1.000,00	1.000,00	1.587,66	
1/211000-729000	Sonstige Ausgaben	2225	3225	24	1.200,00	1.000,00	1.156,22	1.200,00	1.000,00	-392,78	
1/211000-752000	Schulumlage VS Stadtgemeinde Mariazell	2231	3231	26			-80,81			-80,81	
1/211000-768000	Beistellung von Unterrichtsmaterial	2234	3234	27	100,00	100,00		100,00	100,00		
SU 22 / 32	Summe Aufwendungen / Auszahlungen operative Gebarung				55.400,00	45.200,00	52.609,90	55.200,00	45.000,00	50.449,36	
SA 0 / SA 1	(0) Nettoergebnis (21 - 22) / (1) Geldfluss operative Gebarung (31 – 32)				-32.600,00	1.000,00	-26.489,22	-32.400,00	1.200,00	-24.328,68	

Voranschlag 2026

Gemeinde Mitterbach am Erlaufsee

Ergebnis- und Finanzierungsvoranschlag Detailnachweis

		MVAG		VC QU	Ergebnisvoranschlag			Finanzierungsvoranschlag		
		EH	FH		VA 2026	VA 2025	RA 2024	VA 2026	VA 2025	RA 2024
SA01	Saldo (01) Haushaltsrücklagen (230 - 240)				0,00	0,00	0,00	0,00	0,00	0,00
SA00	Saldo (00) Nettoergebnis nach Haushaltsrücklagen (Saldo 0 + Saldo 01)				-32.600,00	1.000,00	-26.489,22			
Investive Gebarung										
SU 33	Summe Einzahlungen investive Gebarung							0,00	0,00	0,00
SU 34	Summe Auszahlungen investive Gebarung							0,00	0,00	0,00
SA2	Saldo (2) Geldfluss aus der Investiven Gebarung (33 – 34)							0,00	0,00	0,00
SA3	Saldo (3) Nettofinanzierungssaldo (Saldo 1 + Saldo 2)							-32.400,00	1.200,00	-24.328,68
Finanzierungstätigkeit										
SU 35	Summe Einzahlungen aus der Finanzierungstätigkeit							0,00	0,00	0,00
SU 36	Summe Auszahlungen aus der Finanzierungstätigkeit							0,00	0,00	0,00
SA4	Saldo (4) Geldfluss aus der Finanzierungstätigkeit (35 – 36)							0,00	0,00	0,00
SA5	Saldo (5) Geldfluss aus der voranschlagswirksamen Gebarung (Saldo 3 + Saldo 4)							-32.400,00	1.200,00	-24.328,68
212	Mittelschulen									
212000	Mittelschulen									
Operative Gebarung										
2/212000+861010	Transfers von Ländern, Schul u KiGa Fonds	2121	3121		19.600,00	27.000,00		19.600,00	27.000,00	
2/212000+861100	Transfers von Ländern, Landesfonds FSA	2121	3121		9.300,00	2.000,00		9.300,00	2.000,00	
2/212000+899000	Entnahmen aus Verrechnungsrücklagen zwischen operativer Gebarung und Projekten	2116				1.000.000,00				
SU 21 / 31	Summe Erträge / Einzahlungen operative Gebarung				28.900,00	1.029.000,00	0,00	28.900,00	29.000,00	0,00
1/212000-650000	Zinsen für Finanzschulden in Euro	2241	3241		26.000,00	5.000,00		26.000,00	5.000,00	
1/212000-680000	Planmäßige Abschreibung	2226			20.200,00					
1/212000-752000	Schulumlage Mittelschulen	2231	3231	26	16.500,00	21.700,00	25.787,36	16.500,00	21.700,00	25.787,36
1/212000-768000	Beihilfengelder für Schüler	2234	3234	27	100,00	100,00		100,00	100,00	
1/212000-772000	Kapitaltransfers an Gemeinden, Gemeindeverbände (ohne marktbestimmte Tätigkeit) und Gemeindefonds	2231				1.008.600,00				
5/212000-799000	Zuweisungen an Verrechnungsrücklagen zwischen operativer Gebarung und Projekten	2225		1		1.000.000,00				
SU 22 / 32	Summe Aufwendungen / Auszahlungen operative Gebarung				62.800,00	2.035.400,00	25.787,36	42.600,00	26.800,00	25.787,36
SA 0 / SA 1	(0) Nettoergebnis (21 - 22) / (1) Geldfluss operative Gebarung (31 – 32)				-33.900,00	-1.006.400,00	-25.787,36	-13.700,00	2.200,00	-25.787,36
SA01	Saldo (01) Haushaltsrücklagen (230 - 240)				0,00	0,00	0,00	0,00	0,00	0,00
SA00	Saldo (00) Nettoergebnis nach Haushaltsrücklagen (Saldo 0 + Saldo 01)				-33.900,00	-1.006.400,00	-25.787,36			
Investive Gebarung										
SU 33	Summe Einzahlungen investive Gebarung							0,00	0,00	0,00

		MVAG		VC QU	Ergebnisvoranschlag			Finanzierungsvoranschlag		
		EH	FH		VA 2026	VA 2025	RA 2024	VA 2026	VA 2025	RA 2024
1/212000-772000	Kapitaltransfers an Gemeinden, Gemeindeverbände (ohne marktbestimmte Tätigkeit) und Gemeindefonds			3431					1.008.600,00	
SU 34	Summe Auszahlungen investive Gebarung							0,00	1.008.600,00	0,00
SA2	Saldo (2) Geldfluss aus der Investiven Gebarung (33 – 34)							0,00	-1.008.600,00	0,00
SA3	Saldo (3) Nettofinanzierungssaldo (Saldo 1 + Saldo 2)							-13.700,00	-1.006.400,00	-25.787,36
Finanzierungstätigkeit										
6/212000+346000	Investitionsdarlehen von Finanzunternehmen			3514 1					1.000.000,00	
SU 35	Summe Einzahlungen aus der Finanzierungstätigkeit							0,00	1.000.000,00	0,00
1/212000-346000	Darlehen von Finanzunternehmen			3614				30.600,00	40.000,00	
SU 36	Summe Auszahlungen aus der Finanzierungstätigkeit							30.600,00	40.000,00	0,00
SA4	Saldo (4) Geldfluss aus der Finanzierungstätigkeit (35 – 36)							-30.600,00	960.000,00	0,00
SA5	Saldo (5) Geldfluss aus der voranschlagswirksamen Gebarung (Saldo 3 + Saldo 4)							-44.300,00	-46.400,00	-25.787,36
22	Berufsbildender Unterricht; Anstalten der Bildung für Lehrerinnen und Lehrer sowie Erzieherinnen und Erzieher									
220	Berufsbildende Pflichtschulen									
220000	Berufsbildende Pflichtschulen									
Operative Gebarung										
SU 21 / 31	Summe Erträge / Einzahlungen operative Gebarung				0,00	0,00	0,00	0,00	0,00	0,00
1/220000-751000	Berufsschülerhaltungsbeitrag			2231 3231 26		1.700,00	3.340,00		1.700,00	3.340,00
SU 22 / 32	Summe Aufwendungen / Auszahlungen operative Gebarung				0,00	1.700,00	3.340,00	0,00	1.700,00	3.340,00
SA 0 / SA 1	(0) Nettoergebnis (21 - 22) / (1) Geldfluss operative Gebarung (31 – 32)				0,00	-1.700,00	-3.340,00	0,00	-1.700,00	-3.340,00
SA01	Saldo (01) Haushaltsrücklagen (230 - 240)				0,00	0,00	0,00	0,00	0,00	0,00
SA00	Saldo (00) Nettoergebnis nach Haushaltsrücklagen (Saldo 0 + Saldo 01)				0,00	-1.700,00	-3.340,00			
Investive Gebarung										
SU 33	Summe Einzahlungen investive Gebarung							0,00	0,00	0,00
SU 34	Summe Auszahlungen investive Gebarung							0,00	0,00	0,00
SA2	Saldo (2) Geldfluss aus der Investiven Gebarung (33 – 34)							0,00	0,00	0,00
SA3	Saldo (3) Nettofinanzierungssaldo (Saldo 1 + Saldo 2)							0,00	-1.700,00	-3.340,00
Finanzierungstätigkeit										
SU 35	Summe Einzahlungen aus der Finanzierungstätigkeit							0,00	0,00	0,00
SU 36	Summe Auszahlungen aus der Finanzierungstätigkeit							0,00	0,00	0,00
SA4	Saldo (4) Geldfluss aus der Finanzierungstätigkeit (35 – 36)							0,00	0,00	0,00
SA5	Saldo (5) Geldfluss aus der voranschlagswirksamen Gebarung (Saldo 3 + Saldo 4)							0,00	-1.700,00	-3.340,00

		MVAG VC QU			Ergebnisvoranschlag			Finanzierungsvoranschlag		
		EH	FH		VA 2026	VA 2025	RA 2024	VA 2026	VA 2025	RA 2024
228	Berufsausbildung schulentlassener Jugendlicher									
228000	Berufsausbildung schulentl. Jugendlicher									
Operative Gebarung										
SU 21 / 31	Summe Erträge / Einzahlungen operative Gebarung				0,00	0,00	0,00	0,00	0,00	0,00
1/228000-768000	Anerkennungsgaben für Jugendliche	2234	3234	27	200,00	400,00	200,00	200,00	400,00	200,00
SU 22 / 32	Summe Aufwendungen / Auszahlungen operative Gebarung				200,00	400,00	200,00	200,00	400,00	200,00
SA 0 / SA 1	(0) Nettoergebnis (21 - 22) / (1) Geldfluss operative Gebarung (31 – 32)				-200,00	-400,00	-200,00	-200,00	-400,00	-200,00
SA01	Saldo (01) Haushaltsrücklagen (230 - 240)				0,00	0,00	0,00	0,00	0,00	0,00
SA00	Saldo (00) Nettoergebnis nach Haushaltsrücklagen (Saldo 0 + Saldo 01)				-200,00	-400,00	-200,00			
Investive Gebarung										
SU 33	Summe Einzahlungen investive Gebarung							0,00	0,00	0,00
SU 34	Summe Auszahlungen investive Gebarung							0,00	0,00	0,00
SA2	Saldo (2) Geldfluss aus der Investiven Gebarung (33 – 34)							0,00	0,00	0,00
SA3	Saldo (3) Nettofinanzierungssaldo (Saldo 1 + Saldo 2)							-200,00	-400,00	-200,00
Finanzierungstätigkeit										
SU 35	Summe Einzahlungen aus der Finanzierungstätigkeit							0,00	0,00	0,00
SU 36	Summe Auszahlungen aus der Finanzierungstätigkeit							0,00	0,00	0,00
SA4	Saldo (4) Geldfluss aus der Finanzierungstätigkeit (35 – 36)							0,00	0,00	0,00
SA5	Saldo (5) Geldfluss aus der voranschlagswirksamen Gebarung (Saldo 3 + Saldo 4)							-200,00	-400,00	-200,00
24	Vorschulische Erziehung									
240	Kindergärten									
240000	Kindergärten									
Operative Gebarung										
2/240000+810000	Elternbeiträge	2114	3114	13	2.700,00	2.700,00	2.277,06	2.700,00	2.700,00	2.249,79
2/240000+817000	Erträge aus der Auflösung von sonstigen Rückstellungen	2117				10.700,00	5.265,00			
2/240000+828000	Rückersätze - Strom PV Anlage	2116	3116		1.500,00	1.500,00	1.157,55	1.500,00	1.500,00	1.157,55
2/240000+861000	Transfers von Ländern, Zuschuss KiGa Betreuung	2121	3121	15	13.200,00			13.200,00		
SU 21 / 31	Summe Erträge / Einzahlungen operative Gebarung				17.400,00	14.900,00	8.699,61	17.400,00	4.200,00	3.407,34
1/240000-400000	Geringwertige Wirtschaftsgüter	2221	3221	23	1.500,00	3.000,00	5.759,64	1.500,00	3.000,00	5.759,64
1/240000-451000	Ölheizung	2221	3221	23	4.500,00	4.500,00	4.064,05	4.500,00	4.500,00	4.064,05
1/240000-454000	Reinigungsmittel	2221	3221	23	700,00	500,00	602,37	700,00	500,00	602,37
1/240000-456000	Schreib-, Zeichen- u. sonst. Büromittel	2221	3221	23	600,00	600,00	653,40	600,00	600,00	653,40
1/240000-459000	Sonstige Verbrauchsgüter	2221	3221	23	600,00	600,00	325,43	600,00	600,00	325,43
1/240000-511000	Löhne Kindergarten- betreuer	2211	3211	20	46.500,00	50.000,00	54.383,59	46.500,00	50.000,00	54.383,59

Voranschlag 2026

Gemeinde Mitterbach am Erlaufsee

Ergebnis- und Finanzierungsvoranschlag Detailnachweis

		MVAG		VC QU	Ergebnisvoranschlag			Finanzierungsvoranschlag		
		EH	FH		VA 2026	VA 2025	RA 2024	VA 2026	VA 2025	RA 2024
1/240000-566000	Zuwendungen aus Anlass von Dienstjubiläen	2212	3212				5.265,00			5.265,00
1/240000-580000	DB zum FLAF	2212	3212	20	1.800,00	1.800,00	2.239,26	1.800,00	1.800,00	2.239,26
1/240000-582000	SV Dienstgeberteitrag	2212	3212	20	9.500,00	10.300,00	12.215,83	9.500,00	10.300,00	12.215,83
1/240000-590000	Freiwillige Sozialleistungen	2212	3212		100,00	100,00	80,00	100,00	100,00	80,00
1/240000-591000	Dotierung von Rückstellungen für Abfertigungen	2214				3.500,00	2.095,00			
1/240000-600000	Strom	2222	3222	24	1.000,00	1.200,00	1.064,63	1.000,00	1.200,00	1.064,63
1/240000-614000	Instandhaltung von Gebäuden	2224	3224	24	500,00	1.000,00	1.650,43	500,00	1.000,00	1.650,43
1/240000-619000	Instandhaltung von Spielplatz KiGa	2224	3224	24	1.000,00	500,00	885,56	1.000,00	500,00	885,56
1/240000-631000	Telekommunikationsdienste	2222	3222	24	500,00	500,00	380,90	500,00	500,00	380,90
1/240000-670000	Versicherungen	2222	3222	24	1.700,00	1.700,00	1.743,10	1.700,00	1.700,00	1.743,10
1/240000-680000	Planmäßige Abschreibung	2226			600,00	600,00	14.963,40			
1/240000-711000	Gebühren Benützung Gde-Einrichtung (Wasser, Kanal, Müll)	2225	3225	24	1.500,00	1.400,00	1.559,57	1.500,00	1.400,00	1.559,57
1/240000-728000	Kindergarten Verköstigung	2225	3225	24		300,00			300,00	
1/240000-729000	Sonst. Ausgaben (10% Treibstoff, Reparatur, etc.)	2225	3225	24	2.500,00	2.500,00	3.114,84	2.500,00	2.500,00	3.488,60
SU 22 / 32	Summe Aufwendungen / Auszahlungen operative Gebarung				75.100,00	84.600,00	113.046,00	74.500,00	80.500,00	96.361,36
SA 0 / SA 1	(0) Nettoergebnis (21 - 22) / (1) Geldfluss operative Gebarung (31 – 32)				-57.700,00	-69.700,00	-104.346,39	-57.100,00	-76.300,00	-92.954,02
SA01	Saldo (01) Haushaltsrücklagen (230 - 240)				0,00	0,00	0,00	0,00	0,00	0,00
SA00	Saldo (00) Nettoergebnis nach Haushaltsrücklagen (Saldo 0 + Saldo 01)				-57.700,00	-69.700,00	-104.346,39			
Investive Gebarung										
SU 33	Summe Einzahlungen investive Gebarung							0,00	0,00	0,00
1/240000-020000	Rasentraktor geteilt wg Vst 11%			3414 2				800,00		
SU 34	Summe Auszahlungen investive Gebarung							800,00	0,00	0,00
SA2	Saldo (2) Geldfluss aus der Investiven Gebarung (33 – 34)							-800,00	0,00	0,00
SA3	Saldo (3) Nettofinanzierungssaldo (Saldo 1 + Saldo 2)							-57.900,00	-76.300,00	-92.954,02
Finanzierungstätigkeit										
SU 35	Summe Einzahlungen aus der Finanzierungstätigkeit							0,00	0,00	0,00
SU 36	Summe Auszahlungen aus der Finanzierungstätigkeit							0,00	0,00	0,00
SA4	Saldo (4) Geldfluss aus der Finanzierungstätigkeit (35 – 36)							0,00	0,00	0,00
SA5	Saldo (5) Geldfluss aus der voranschlagswirksamen Gebarung (Saldo 3 + Saldo 4)							-57.900,00	-76.300,00	-92.954,02

		MVAG VC QU			Ergebnisvoranschlag			Finanzierungsvoranschlag		
		EH	FH		VA 2026	VA 2025	RA 2024	VA 2026	VA 2025	RA 2024
26	Sport und außerschulische Leibeserziehung									
269	Sonstige Einrichtungen und Maßnahmen									
269000	Sonstige Einrichtungen und Maßnahmen									
Operative Gebarung										
2/269000+810000	Einnahme Loipe	2114	3114	13	700,00	700,00	552,80	700,00	700,00	552,80
SU 21 / 31	Summe Erträge / Einzahlungen operative Gebarung				700,00	700,00	552,80	700,00	700,00	552,80
1/269000-729000	Sonstige Ausgaben Sport (Schi, Langlauf, usw.)	2225	3225	24	3.000,00	4.000,00	2.314,25	3.000,00	4.000,00	2.314,25
1/269000-757000	Subventionen an Sportvereine	2234	3234	27	1.300,00	1.300,00	1.200,00	1.300,00	1.300,00	1.200,00
SU 22 / 32	Summe Aufwendungen / Auszahlungen operative Gebarung				4.300,00	5.300,00	3.514,25	4.300,00	5.300,00	3.514,25
SA 0 / SA 1	(0) Nettoergebnis (21 - 22) / (1) Geldfluss operative Gebarung (31 - 32)				-3.600,00	-4.600,00	-2.961,45	-3.600,00	-4.600,00	-2.961,45
SA01	Saldo (01) Haushaltsrücklagen (230 - 240)				0,00	0,00	0,00	0,00	0,00	0,00
SA00	Saldo (00) Nettoergebnis nach Haushaltsrücklagen (Saldo 0 + Saldo 01)				-3.600,00	-4.600,00	-2.961,45			
Investive Gebarung										
SU 33	Summe Einzahlungen investive Gebarung							0,00	0,00	0,00
SU 34	Summe Auszahlungen investive Gebarung							0,00	0,00	0,00
SA2	Saldo (2) Geldfluss aus der Investiven Gebarung (33 - 34)							0,00	0,00	0,00
SA3	Saldo (3) Nettofinanzierungssaldo (Saldo 1 + Saldo 2)							-3.600,00	-4.600,00	-2.961,45
Finanzierungstätigkeit										
SU 35	Summe Einzahlungen aus der Finanzierungstätigkeit							0,00	0,00	0,00
SU 36	Summe Auszahlungen aus der Finanzierungstätigkeit							0,00	0,00	0,00
SA4	Saldo (4) Geldfluss aus der Finanzierungstätigkeit (35 - 36)							0,00	0,00	0,00
SA5	Saldo (5) Geldfluss aus der voranschlagswirksamen Gebarung (Saldo 3 + Saldo 4)							-3.600,00	-4.600,00	-2.961,45
27	Erwachsenenbildung									
273	Volksbüchereien									
273000	Volksbüchereien									
Operative Gebarung										
2/273000+810000	Entlehnungsgebühren	2114	3114	13		100,00			100,00	
SU 21 / 31	Summe Erträge / Einzahlungen operative Gebarung				0,00	100,00	0,00	0,00	100,00	0,00
SU 22 / 32	Summe Aufwendungen / Auszahlungen operative Gebarung				0,00	0,00	0,00	0,00	0,00	0,00
SA 0 / SA 1	(0) Nettoergebnis (21 - 22) / (1) Geldfluss operative Gebarung (31 - 32)				0,00	100,00	0,00	0,00	100,00	0,00
SA01	Saldo (01) Haushaltsrücklagen (230 - 240)				0,00	0,00	0,00	0,00	0,00	0,00
SA00	Saldo (00) Nettoergebnis nach Haushaltsrücklagen (Saldo 0 + Saldo 01)				0,00	100,00	0,00			
Investive Gebarung										
SU 33	Summe Einzahlungen investive Gebarung							0,00	0,00	0,00

		MVAG	VC QU	Ergebnisvoranschlag			Finanzierungsvoranschlag		
		EH	FH	VA 2026	VA 2025	RA 2024	VA 2026	VA 2025	RA 2024
SU 34	Summe Auszahlungen investive Gebarung						0,00	0,00	0,00
SA2	Saldo (2) Geldfluss aus der Investiven Gebarung (33 – 34)						0,00	0,00	0,00
SA3	Saldo (3) Nettofinanzierungssaldo (Saldo 1 + Saldo 2)						0,00	100,00	0,00
Finanzierungstätigkeit									
SU 35	Summe Einzahlungen aus der Finanzierungstätigkeit						0,00	0,00	0,00
SU 36	Summe Auszahlungen aus der Finanzierungstätigkeit						0,00	0,00	0,00
SA4	Saldo (4) Geldfluss aus der Finanzierungstätigkeit (35 – 36)						0,00	0,00	0,00
SA5	Saldo (5) Geldfluss aus der voranschlagswirksamen Gebarung (Saldo 3 + Saldo 4)						0,00	100,00	0,00
28	Forschung und Wissenschaft								
282	Studienbeihilfen								
282000	Studienbeihilfe								
Operative Gebarung									
SU 21 / 31	Summe Erträge / Einzahlungen operative Gebarung			0,00	0,00	0,00	0,00	0,00	0,00
1/282000-768000	NÖ Semesterticket	2234	3234	27	300,00	300,00	300,00	300,00	
SU 22 / 32	Summe Aufwendungen / Auszahlungen operative Gebarung			300,00	300,00	0,00	300,00	300,00	0,00
SA 0 / SA 1	(0) Nettoergebnis (21 - 22) / (1) Geldfluss operative Gebarung (31 – 32)			-300,00	-300,00	0,00	-300,00	-300,00	0,00
SA01	Saldo (01) Haushaltsrücklagen (230 - 240)			0,00	0,00	0,00	0,00	0,00	0,00
SA00	Saldo (00) Nettoergebnis nach Haushaltsrücklagen (Saldo 0 + Saldo 01)			-300,00	-300,00	0,00			
Investive Gebarung									
SU 33	Summe Einzahlungen investive Gebarung						0,00	0,00	0,00
SU 34	Summe Auszahlungen investive Gebarung						0,00	0,00	0,00
SA2	Saldo (2) Geldfluss aus der Investiven Gebarung (33 – 34)						0,00	0,00	0,00
SA3	Saldo (3) Nettofinanzierungssaldo (Saldo 1 + Saldo 2)						-300,00	-300,00	0,00
Finanzierungstätigkeit									
SU 35	Summe Einzahlungen aus der Finanzierungstätigkeit						0,00	0,00	0,00
SU 36	Summe Auszahlungen aus der Finanzierungstätigkeit						0,00	0,00	0,00
SA4	Saldo (4) Geldfluss aus der Finanzierungstätigkeit (35 – 36)						0,00	0,00	0,00
SA5	Saldo (5) Geldfluss aus der voranschlagswirksamen Gebarung (Saldo 3 + Saldo 4)						-300,00	-300,00	0,00

		MVAG			Ergebnisvoranschlag			Finanzierungsvoranschlag		
		EH	FH	VC QU	VA 2026	VA 2025	RA 2024	VA 2026	VA 2025	RA 2024
3 Kunst, Kultur und Kultus										
32	Musik und darstellende Kunst									
320	Ausbildung in Musik und darstellender Kunst									
320000	Ausbildung in Musik und darstellender Kunst									
Operative Gebarung										
2/320000+816000	Kostenbeiträge (Kostenersätze) für sonstige Leistungen	2114	3114	13	1.800,00	2.000,00	2.634,40	1.800,00	2.000,00	2.634,40
SU 21 / 31	Summe Erträge / Einzahlungen operative Gebarung				1.800,00	2.000,00	2.634,40	1.800,00	2.000,00	2.634,40
1/320000-752000	Musikschulbeiträge	2231	3231	26	13.500,00	15.000,00	21.793,14	13.500,00	15.000,00	21.793,14
SU 22 / 32	Summe Aufwendungen / Auszahlungen operative Gebarung				13.500,00	15.000,00	21.793,14	13.500,00	15.000,00	21.793,14
SA 0 / SA 1	(0) Nettoergebnis (21 - 22) / (1) Geldfluss operative Gebarung (31 – 32)				-11.700,00	-13.000,00	-19.158,74	-11.700,00	-13.000,00	-19.158,74
SA01	Saldo (01) Haushaltsrücklagen (230 - 240)				0,00	0,00	0,00	0,00	0,00	0,00
SA00	Saldo (00) Nettoergebnis nach Haushaltsrücklagen (Saldo 0 + Saldo 01)				-11.700,00	-13.000,00	-19.158,74			
Investive Gebarung										
SU 33	Summe Einzahlungen investive Gebarung							0,00	0,00	0,00
SU 34	Summe Auszahlungen investive Gebarung							0,00	0,00	0,00
SA2	Saldo (2) Geldfluss aus der Investiven Gebarung (33 – 34)							0,00	0,00	0,00
SA3	Saldo (3) Nettofinanzierungssaldo (Saldo 1 + Saldo 2)							-11.700,00	-13.000,00	-19.158,74
Finanzierungstätigkeit										
SU 35	Summe Einzahlungen aus der Finanzierungstätigkeit							0,00	0,00	0,00
SU 36	Summe Auszahlungen aus der Finanzierungstätigkeit							0,00	0,00	0,00
SA4	Saldo (4) Geldfluss aus der Finanzierungstätigkeit (35 – 36)							0,00	0,00	0,00
SA5	Saldo (5) Geldfluss aus der voranschlagswirksamen Gebarung (Saldo 3 + Saldo 4)							-11.700,00	-13.000,00	-19.158,74
321	Einrichtungen der Musikpflege									
321000	Einrichtungen der Musikpflege									
Operative Gebarung										
SU 21 / 31	Summe Erträge / Einzahlungen operative Gebarung				0,00	0,00	0,00	0,00	0,00	0,00
1/321000-757000	Zuschüsse an Musikverein	2234	3234	27	3.000,00	2.000,00	3.000,00	3.000,00	2.000,00	3.000,00
SU 22 / 32	Summe Aufwendungen / Auszahlungen operative Gebarung				3.000,00	2.000,00	3.000,00	3.000,00	2.000,00	3.000,00
SA 0 / SA 1	(0) Nettoergebnis (21 - 22) / (1) Geldfluss operative Gebarung (31 – 32)				-3.000,00	-2.000,00	-3.000,00	-3.000,00	-2.000,00	-3.000,00
SA01	Saldo (01) Haushaltsrücklagen (230 - 240)				0,00	0,00	0,00	0,00	0,00	0,00
SA00	Saldo (00) Nettoergebnis nach Haushaltsrücklagen (Saldo 0 + Saldo 01)				-3.000,00	-2.000,00	-3.000,00			
Investive Gebarung										
SU 33	Summe Einzahlungen investive Gebarung							0,00	0,00	0,00
SU 34	Summe Auszahlungen investive Gebarung							0,00	0,00	0,00

		MVAG	VC QU	Ergebnisvoranschlag			Finanzierungsvoranschlag			
		EH	FH		VA 2026	VA 2025	RA 2024	VA 2026	VA 2025	RA 2024
SA2	Saldo (2) Geldfluss aus der Investiven Gebarung (33 – 34)							0,00	0,00	0,00
SA3	Saldo (3) Nettofinanzierungssaldo (Saldo 1 + Saldo 2)							-3.000,00	-2.000,00	-3.000,00
Finanzierungstätigkeit										
SU 35	Summe Einzahlungen aus der Finanzierungstätigkeit							0,00	0,00	0,00
SU 36	Summe Auszahlungen aus der Finanzierungstätigkeit							0,00	0,00	0,00
SA4	Saldo (4) Geldfluss aus der Finanzierungstätigkeit (35 – 36)							0,00	0,00	0,00
SA5	Saldo (5) Geldfluss aus der voranschlagswirksamen Gebarung (Saldo 3 + Saldo 4)							-3.000,00	-2.000,00	-3.000,00
36	Heimatspflege									
362	Denkmalpflege									
362000	Denkmalpflege									
Operative Gebarung										
SU 21 / 31	Summe Erträge / Einzahlungen operative Gebarung				0,00	0,00	0,00	0,00	0,00	0,00
1/362000-619000	Kriegerdenkmal Erhaltung	2224	3224	24	200,00	200,00	110,30	200,00	200,00	110,30
SU 22 / 32	Summe Aufwendungen / Auszahlungen operative Gebarung				200,00	200,00	110,30	200,00	200,00	110,30
SA 0 / SA 1	(0) Nettoergebnis (21 - 22) / (1) Geldfluss operative Gebarung (31 – 32)				-200,00	-200,00	-110,30	-200,00	-200,00	-110,30
SA01	Saldo (01) Haushaltsrücklagen (230 - 240)				0,00	0,00	0,00	0,00	0,00	0,00
SA00	Saldo (00) Nettoergebnis nach Haushaltsrücklagen (Saldo 0 + Saldo 01)				-200,00	-200,00	-110,30			
Investive Gebarung										
SU 33	Summe Einzahlungen investive Gebarung							0,00	0,00	0,00
SU 34	Summe Auszahlungen investive Gebarung							0,00	0,00	0,00
SA2	Saldo (2) Geldfluss aus der Investiven Gebarung (33 – 34)							0,00	0,00	0,00
SA3	Saldo (3) Nettofinanzierungssaldo (Saldo 1 + Saldo 2)							-200,00	-200,00	-110,30
Finanzierungstätigkeit										
SU 35	Summe Einzahlungen aus der Finanzierungstätigkeit							0,00	0,00	0,00
SU 36	Summe Auszahlungen aus der Finanzierungstätigkeit							0,00	0,00	0,00
SA4	Saldo (4) Geldfluss aus der Finanzierungstätigkeit (35 – 36)							0,00	0,00	0,00
SA5	Saldo (5) Geldfluss aus der voranschlagswirksamen Gebarung (Saldo 3 + Saldo 4)							-200,00	-200,00	-110,30
363	Altstadterhaltung und Ortsbildpflege									
363000	Altstadterhaltung und Ortsbildpflege									
Operative Gebarung										
SU 21 / 31	Summe Erträge / Einzahlungen operative Gebarung				0,00	0,00	0,00	0,00	0,00	0,00
1/363000-680000	Planmäßige Abschreibung	2226			800,00	800,00	773,81			
1/363000-728000	Ortsbildpflege (Blumen)	2225	3225	24	1.500,00	1.500,00	1.343,75	1.500,00	1.500,00	1.343,75
1/363000-729000	Dorferneuerung sonstige Ausgaben	2225	3225	24	2.000,00	3.000,00	4.006,90	2.000,00	3.000,00	4.006,90

		MVAG			Ergebnisvoranschlag			Finanzierungsvoranschlag		
		EH	FH	VC QU	VA 2026	VA 2025	RA 2024	VA 2026	VA 2025	RA 2024
1/363000-757000	Subvention an Dorferneuerungsverein	2234	3234	27	1.000,00	1.000,00	860,00	1.000,00	1.000,00	860,00
SU 22 / 32	Summe Aufwendungen / Auszahlungen operative Gebarung				5.300,00	6.300,00	6.984,46	4.500,00	5.500,00	6.210,65
SA 0 / SA 1	(0) Nettoergebnis (21 - 22) / (1) Geldfluss operative Gebarung (31 – 32)				-5.300,00	-6.300,00	-6.984,46	-4.500,00	-5.500,00	-6.210,65
SA01	Saldo (01) Haushaltsrücklagen (230 - 240)				0,00	0,00	0,00	0,00	0,00	0,00
SA00	Saldo (00) Nettoergebnis nach Haushaltsrücklagen (Saldo 0 + Saldo 01)				-5.300,00	-6.300,00	-6.984,46			
Investive Gebarung										
SU 33	Summe Einzahlungen investive Gebarung							0,00	0,00	0,00
SU 34	Summe Auszahlungen investive Gebarung							0,00	0,00	0,00
SA2	Saldo (2) Geldfluss aus der Investiven Gebarung (33 – 34)							0,00	0,00	0,00
SA3	Saldo (3) Nettofinanzierungssaldo (Saldo 1 + Saldo 2)							-4.500,00	-5.500,00	-6.210,65
Finanzierungstätigkeit										
SU 35	Summe Einzahlungen aus der Finanzierungstätigkeit							0,00	0,00	0,00
SU 36	Summe Auszahlungen aus der Finanzierungstätigkeit							0,00	0,00	0,00
SA4	Saldo (4) Geldfluss aus der Finanzierungstätigkeit (35 – 36)							0,00	0,00	0,00
SA5	Saldo (5) Geldfluss aus der voranschlagswirksamen Gebarung (Saldo 3 + Saldo 4)							-4.500,00	-5.500,00	-6.210,65
38	Sonstige Kulturpflege									
381	Maßnahmen der Kulturpflege									
381000	Maßnahmen der Kulturpflege									
Operative Gebarung										
SU 21 / 31	Summe Erträge / Einzahlungen operative Gebarung				0,00	0,00	0,00	0,00	0,00	0,00
1/381000-729000	Kulturpflege Landjugend	2225	3225	24	200,00	200,00		200,00	200,00	
1/381000-755000	Mariazellerland GmbH	2233	3233	27	15.000,00	15.000,00	14.498,58	15.000,00	15.000,00	14.498,58
1/381000-757000	Ausgaben Brauchtum	2234	3234	27	400,00	400,00	320,00	400,00	400,00	320,00
SU 22 / 32	Summe Aufwendungen / Auszahlungen operative Gebarung				15.600,00	15.600,00	14.818,58	15.600,00	15.600,00	14.818,58
SA 0 / SA 1	(0) Nettoergebnis (21 - 22) / (1) Geldfluss operative Gebarung (31 – 32)				-15.600,00	-15.600,00	-14.818,58	-15.600,00	-15.600,00	-14.818,58
SA01	Saldo (01) Haushaltsrücklagen (230 - 240)				0,00	0,00	0,00	0,00	0,00	0,00
SA00	Saldo (00) Nettoergebnis nach Haushaltsrücklagen (Saldo 0 + Saldo 01)				-15.600,00	-15.600,00	-14.818,58			
Investive Gebarung										
SU 33	Summe Einzahlungen investive Gebarung							0,00	0,00	0,00
SU 34	Summe Auszahlungen investive Gebarung							0,00	0,00	0,00
SA2	Saldo (2) Geldfluss aus der Investiven Gebarung (33 – 34)							0,00	0,00	0,00
SA3	Saldo (3) Nettofinanzierungssaldo (Saldo 1 + Saldo 2)							-15.600,00	-15.600,00	-14.818,58
Finanzierungstätigkeit										
SU 35	Summe Einzahlungen aus der Finanzierungstätigkeit							0,00	0,00	0,00
SU 36	Summe Auszahlungen aus der Finanzierungstätigkeit							0,00	0,00	0,00
SA4	Saldo (4) Geldfluss aus der Finanzierungstätigkeit (35 – 36)							0,00	0,00	0,00

		MVAG VC QU			Ergebnisvoranschlag			Finanzierungsvoranschlag		
		EH	FH		VA 2026	VA 2025	RA 2024	VA 2026	VA 2025	RA 2024
SA5	Saldo (5) Geldfluss aus der voranschlagswirksamen Gebarung (Saldo 3 + Saldo 4)							-15.600,00	-15.600,00	-14.818,58
39	Kultus									
390	Kirchliche Angelegenheiten									
390000	Kirchliche Angelegenheiten									
Operative Gebarung										
SU 21 / 31	Summe Erträge / Einzahlungen operative Gebarung				0,00	0,00	0,00	0,00	0,00	0,00
1/390000-757000	Zuschüsse	2234	3234	27	500,00	500,00		500,00	500,00	
SU 22 / 32	Summe Aufwendungen / Auszahlungen operative Gebarung				500,00	500,00	0,00	500,00	500,00	0,00
SA 0 / SA 1	(0) Nettoergebnis (21 - 22) / (1) Geldfluss operative Gebarung (31 – 32)				-500,00	-500,00	0,00	-500,00	-500,00	0,00
SA01	Saldo (01) Haushaltsrücklagen (230 - 240)				0,00	0,00	0,00	0,00	0,00	0,00
SA00	Saldo (00) Nettoergebnis nach Haushaltsrücklagen (Saldo 0 + Saldo 01)				-500,00	-500,00	0,00			
Investive Gebarung										
SU 33	Summe Einzahlungen investive Gebarung							0,00	0,00	0,00
SU 34	Summe Auszahlungen investive Gebarung							0,00	0,00	0,00
SA2	Saldo (2) Geldfluss aus der Investiven Gebarung (33 – 34)							0,00	0,00	0,00
SA3	Saldo (3) Nettofinanzierungssaldo (Saldo 1 + Saldo 2)							-500,00	-500,00	0,00
Finanzierungstätigkeit										
SU 35	Summe Einzahlungen aus der Finanzierungstätigkeit							0,00	0,00	0,00
SU 36	Summe Auszahlungen aus der Finanzierungstätigkeit							0,00	0,00	0,00
SA4	Saldo (4) Geldfluss aus der Finanzierungstätigkeit (35 – 36)							0,00	0,00	0,00
SA5	Saldo (5) Geldfluss aus der voranschlagswirksamen Gebarung (Saldo 3 + Saldo 4)							-500,00	-500,00	0,00

		MVAG			VC QU	Ergebnisvoranschlag			Finanzierungsvoranschlag		
		EH	FH		VA 2026	VA 2025	RA 2024	VA 2026	VA 2025	RA 2024	
4 Soziale Wohlfahrt und Wohnbauförderung											
41	Allgemeine öffentliche Wohlfahrt										
419	Sonstige Einrichtungen und Maßnahmen										
419000	Sonstige Einrichtungen und Maßnahmen										
Operative Gebarung											
SU 21 / 31	Summe Erträge / Einzahlungen operative Gebarung				0,00	0,00	0,00	0,00	0,00	0,00	
1/419000-751000	Sozialhilfe- Wohnsitzgemeindebeitrag	2231	3231	26		900,00			900,00		
1/419000-751100	Sozialhilfe-Umlage	2231	3231	26	112.000,00	102.000,00	84.716,29	112.000,00	102.000,00	84.716,29	
SU 22 / 32	Summe Aufwendungen / Auszahlungen operative Gebarung				112.000,00	102.900,00	84.716,29	112.000,00	102.900,00	84.716,29	
SA 0 / SA 1	(0) Nettoergebnis (21 - 22) / (1) Geldfluss operative Gebarung (31 – 32)				-112.000,00	-102.900,00	-84.716,29	-112.000,00	-102.900,00	-84.716,29	
SA01	Saldo (01) Haushaltsrücklagen (230 - 240)				0,00	0,00	0,00	0,00	0,00	0,00	
SA00	Saldo (00) Nettoergebnis nach Haushaltsrücklagen (Saldo 0 + Saldo 01)				-112.000,00	-102.900,00	-84.716,29				
Investive Gebarung											
SU 33	Summe Einzahlungen investive Gebarung							0,00	0,00	0,00	
SU 34	Summe Auszahlungen investive Gebarung							0,00	0,00	0,00	
SA2	Saldo (2) Geldfluss aus der Investiven Gebarung (33 – 34)							0,00	0,00	0,00	
SA3	Saldo (3) Nettofinanzierungssaldo (Saldo 1 + Saldo 2)							-112.000,00	-102.900,00	-84.716,29	
Finanzierungstätigkeit											
SU 35	Summe Einzahlungen aus der Finanzierungstätigkeit							0,00	0,00	0,00	
SU 36	Summe Auszahlungen aus der Finanzierungstätigkeit							0,00	0,00	0,00	
SA4	Saldo (4) Geldfluss aus der Finanzierungstätigkeit (35 – 36)							0,00	0,00	0,00	
SA5	Saldo (5) Geldfluss aus der voranschlagswirksamen Gebarung (Saldo 3 + Saldo 4)							-112.000,00	-102.900,00	-84.716,29	
43	Jugendwohlfahrt										
439	Sonstige Einrichtungen und Maßnahmen										
439000	Sonstige Einrichtungen und Maßnahmen										
Operative Gebarung											
SU 21 / 31	Summe Erträge / Einzahlungen operative Gebarung				0,00	0,00	0,00	0,00	0,00	0,00	
1/439000-751000	Kinder- und Jugendhilfe Umlage	2231	3231	26	21.000,00	19.000,00	16.688,74	21.000,00	19.000,00	16.688,74	
SU 22 / 32	Summe Aufwendungen / Auszahlungen operative Gebarung				21.000,00	19.000,00	16.688,74	21.000,00	19.000,00	16.688,74	
SA 0 / SA 1	(0) Nettoergebnis (21 - 22) / (1) Geldfluss operative Gebarung (31 – 32)				-21.000,00	-19.000,00	-16.688,74	-21.000,00	-19.000,00	-16.688,74	
SA01	Saldo (01) Haushaltsrücklagen (230 - 240)				0,00	0,00	0,00	0,00	0,00	0,00	
SA00	Saldo (00) Nettoergebnis nach Haushaltsrücklagen (Saldo 0 + Saldo 01)				-21.000,00	-19.000,00	-16.688,74				
Investive Gebarung											
SU 33	Summe Einzahlungen investive Gebarung							0,00	0,00	0,00	

		MVAG	VC QU	Ergebnisvoranschlag			Finanzierungsvoranschlag		
		EH	FH	VA 2026	VA 2025	RA 2024	VA 2026	VA 2025	RA 2024
SU 34	Summe Auszahlungen investive Gebarung						0,00	0,00	0,00
SA2	Saldo (2) Geldfluss aus der Investiven Gebarung (33 – 34)						0,00	0,00	0,00
SA3	Saldo (3) Nettofinanzierungssaldo (Saldo 1 + Saldo 2)						-21.000,00	-19.000,00	-16.688,74
Finanzierungstätigkeit									
SU 35	Summe Einzahlungen aus der Finanzierungstätigkeit						0,00	0,00	0,00
SU 36	Summe Auszahlungen aus der Finanzierungstätigkeit						0,00	0,00	0,00
SA4	Saldo (4) Geldfluss aus der Finanzierungstätigkeit (35 – 36)						0,00	0,00	0,00
SA5	Saldo (5) Geldfluss aus der voranschlagswirksamen Gebarung (Saldo 3 + Saldo 4)						-21.000,00	-19.000,00	-16.688,74
46	Familienpolitische Maßnahmen								
469	Sonstige Maßnahmen								
469000	Sonstige Maßnahmen								
Operative Gebarung									
SU 21 / 31	Summe Erträge / Einzahlungen operative Gebarung			0,00	0,00	0,00	0,00	0,00	0,00
1/469000-413000	Säuglingswäschepakete	2221	3221	23	300,00	300,00	100,00	300,00	300,00
SU 22 / 32	Summe Aufwendungen / Auszahlungen operative Gebarung				300,00	300,00	100,00	300,00	100,00
SA 0 / SA 1	(0) Nettoergebnis (21 - 22) / (1) Geldfluss operative Gebarung (31 – 32)				-300,00	-300,00	-100,00	-300,00	-100,00
SA01	Saldo (01) Haushaltsrücklagen (230 - 240)				0,00	0,00	0,00	0,00	0,00
SA00	Saldo (00) Nettoergebnis nach Haushaltsrücklagen (Saldo 0 + Saldo 01)				-300,00	-300,00	-100,00		
Investive Gebarung									
SU 33	Summe Einzahlungen investive Gebarung						0,00	0,00	0,00
SU 34	Summe Auszahlungen investive Gebarung						0,00	0,00	0,00
SA2	Saldo (2) Geldfluss aus der Investiven Gebarung (33 – 34)						0,00	0,00	0,00
SA3	Saldo (3) Nettofinanzierungssaldo (Saldo 1 + Saldo 2)						-300,00	-300,00	-100,00
Finanzierungstätigkeit									
SU 35	Summe Einzahlungen aus der Finanzierungstätigkeit						0,00	0,00	0,00
SU 36	Summe Auszahlungen aus der Finanzierungstätigkeit						0,00	0,00	0,00
SA4	Saldo (4) Geldfluss aus der Finanzierungstätigkeit (35 – 36)						0,00	0,00	0,00
SA5	Saldo (5) Geldfluss aus der voranschlagswirksamen Gebarung (Saldo 3 + Saldo 4)						-300,00	-300,00	-100,00

		MVAG	VC QU	Ergebnisvoranschlag			Finanzierungsvoranschlag		
		EH	FH	VA 2026	VA 2025	RA 2024	VA 2026	VA 2025	RA 2024
5 Gesundheit									
51	Gesundheitsdienst								
510	Medizinische Bereichsversorgung								
510000	Medizinische Bereichsversorgung								
Operative Gebarung									
2/510000+811000	Miete und BK Dr. Loretz	2115	3115	14	3.000,00	2.500,00	2.400,00	3.000,00	2.400,00
2/510000+829000	Sonstige Erträge, Rückersätze Totenbeschau	2116	3116	18	800,00	800,00	811,00	800,00	811,00
SU 21 / 31	Summe Erträge / Einzahlungen operative Gebarung				3.800,00	3.300,00	3.211,00	3.800,00	3.211,00
1/510000-751000	Kosten gemeindeärztlicher Dienst	2231	3231	26	3.000,00	2.500,00	3.195,52	3.000,00	3.195,52
SU 22 / 32	Summe Aufwendungen / Auszahlungen operative Gebarung				3.000,00	2.500,00	3.195,52	3.000,00	3.195,52
SA 0 / SA 1	(0) Nettoergebnis (21 - 22) / (1) Geldfluss operative Gebarung (31 - 32)				800,00	800,00	15,48	800,00	15,48
SA01	Saldo (01) Haushaltsrücklagen (230 - 240)				0,00	0,00	0,00	0,00	0,00
SA00	Saldo (00) Nettoergebnis nach Haushaltsrücklagen (Saldo 0 + Saldo 01)				800,00	800,00	15,48		
Investive Gebarung									
SU 33	Summe Einzahlungen investive Gebarung						0,00	0,00	0,00
SU 34	Summe Auszahlungen investive Gebarung						0,00	0,00	0,00
SA2	Saldo (2) Geldfluss aus der Investiven Gebarung (33 - 34)						0,00	0,00	0,00
SA3	Saldo (3) Nettofinanzierungssaldo (Saldo 1 + Saldo 2)						800,00	800,00	15,48
Finanzierungstätigkeit									
SU 35	Summe Einzahlungen aus der Finanzierungstätigkeit						0,00	0,00	0,00
SU 36	Summe Auszahlungen aus der Finanzierungstätigkeit						0,00	0,00	0,00
SA4	Saldo (4) Geldfluss aus der Finanzierungstätigkeit (35 - 36)						0,00	0,00	0,00
SA5	Saldo (5) Geldfluss aus der voranschlagswirksamen Gebarung (Saldo 3 + Saldo 4)						800,00	800,00	15,48
53	Rettungs- und Warndienste								
530	Rettungsdienste								
530100	Bergrettung								
Operative Gebarung									
SU 21 / 31	Summe Erträge / Einzahlungen operative Gebarung				0,00	0,00	0,00	0,00	0,00
1/530100-650000	Kreditzinsen Bergrettung	2241	3241	25	600,00	1.000,00	1.270,40	600,00	1.270,40
1/530100-757000	Transferzahlung Bergrettung Mitterbach	2234	3234	27	11.000,00	1.100,00	1.100,00	11.000,00	1.100,00
SU 22 / 32	Summe Aufwendungen / Auszahlungen operative Gebarung				11.600,00	2.100,00	2.370,40	11.600,00	2.370,40
SA 0 / SA 1	(0) Nettoergebnis (21 - 22) / (1) Geldfluss operative Gebarung (31 - 32)				-11.600,00	-2.100,00	-2.370,40	-11.600,00	-2.370,40
SA01	Saldo (01) Haushaltsrücklagen (230 - 240)				0,00	0,00	0,00	0,00	0,00
SA00	Saldo (00) Nettoergebnis nach Haushaltsrücklagen (Saldo 0 + Saldo 01)				-11.600,00	-2.100,00	-2.370,40		

		MVAG	VC QU	Ergebnisvoranschlag			Finanzierungsvoranschlag		
		EH	FH	VA 2026	VA 2025	RA 2024	VA 2026	VA 2025	RA 2024
Investive Gebarung									
SU 33	Summe Einzahlungen investive Gebarung						0,00	0,00	0,00
SU 34	Summe Auszahlungen investive Gebarung						0,00	0,00	0,00
SA2	Saldo (2) Geldfluss aus der Investiven Gebarung (33 – 34)						0,00	0,00	0,00
SA3	Saldo (3) Nettofinanzierungssaldo (Saldo 1 + Saldo 2)						-11.600,00	-2.100,00	-2.370,40
Finanzierungstätigkeit									
SU 35	Summe Einzahlungen aus der Finanzierungstätigkeit						0,00	0,00	0,00
1/530100-346000	Tilgung von Bankdarlehen		3614	65			5.100,00	5.000,00	4.644,66
SU 36	Summe Auszahlungen aus der Finanzierungstätigkeit						5.100,00	5.000,00	4.644,66
SA4	Saldo (4) Geldfluss aus der Finanzierungstätigkeit (35 – 36)						-5.100,00	-5.000,00	-4.644,66
SA5	Saldo (5) Geldfluss aus der voranschlagswirksamen Gebarung (Saldo 3 + Saldo 4)						-16.700,00	-7.100,00	-7.015,06
56 Krankenanstalten anderer Rechtsträger									
562 Sprengelbeiträge									
562000 Sprengelbeiträge									
Operative Gebarung									
2/562000+861000	Transfers von Ländern, Landesfonds und Landeskammern	2121	3121	3.600,00			3.600,00		
SU 21 / 31	Summe Erträge / Einzahlungen operative Gebarung			3.600,00	0,00	0,00	3.600,00	0,00	0,00
1/562000-752000	NÖKAS Umlage (Zweckaufwand)	2231	3231	26	172.000,00	159.000,00	141.795,04	172.000,00	159.000,00
SU 22 / 32	Summe Aufwendungen / Auszahlungen operative Gebarung			172.000,00	159.000,00	141.795,04	172.000,00	159.000,00	141.795,04
SA 0 / SA 1	(0) Nettoergebnis (21 - 22) / (1) Geldfluss operative Gebarung (31 – 32)			-168.400,00	-159.000,00	-141.795,04	-168.400,00	-159.000,00	-141.795,04
SA01	Saldo (01) Haushaltsrücklagen (230 - 240)			0,00	0,00	0,00	0,00	0,00	0,00
SA00	Saldo (00) Nettoergebnis nach Haushaltsrücklagen (Saldo 0 + Saldo 01)			-168.400,00	-159.000,00	-141.795,04			
Investive Gebarung									
SU 33	Summe Einzahlungen investive Gebarung						0,00	0,00	0,00
SU 34	Summe Auszahlungen investive Gebarung						0,00	0,00	0,00
SA2	Saldo (2) Geldfluss aus der Investiven Gebarung (33 – 34)						0,00	0,00	0,00
SA3	Saldo (3) Nettofinanzierungssaldo (Saldo 1 + Saldo 2)						-168.400,00	-159.000,00	-141.795,04
Finanzierungstätigkeit									
SU 35	Summe Einzahlungen aus der Finanzierungstätigkeit						0,00	0,00	0,00
SU 36	Summe Auszahlungen aus der Finanzierungstätigkeit						0,00	0,00	0,00
SA4	Saldo (4) Geldfluss aus der Finanzierungstätigkeit (35 – 36)						0,00	0,00	0,00
SA5	Saldo (5) Geldfluss aus der voranschlagswirksamen Gebarung (Saldo 3 + Saldo 4)						-168.400,00	-159.000,00	-141.795,04

		MVAG	VC QU	Ergebnisvoranschlag			Finanzierungsvoranschlag		
		EH	FH	VA 2026	VA 2025	RA 2024	VA 2026	VA 2025	RA 2024
562100	Sprengelbeiträge								
Operative Gebarung									
SU 21 / 31	Summe Erträge / Einzahlungen operative Gebarung			0,00	0,00	0,00	0,00	0,00	0,00
1/562100-752000	NÖKAS (Verwaltungsaufwand)	2231	3231			2,95			2,95
SU 22 / 32	Summe Aufwendungen / Auszahlungen operative Gebarung			0,00	0,00	2,95	0,00	0,00	2,95
SA 0 / SA 1	(0) Nettoergebnis (21 - 22) / (1) Geldfluss operative Gebarung (31 – 32)			0,00	0,00	-2,95	0,00	0,00	-2,95
SA01	Saldo (01) Haushaltsrücklagen (230 - 240)			0,00	0,00	0,00	0,00	0,00	0,00
SA00	Saldo (00) Nettoergebnis nach Haushaltsrücklagen (Saldo 0 + Saldo 01)			0,00	0,00	-2,95			
Investive Gebarung									
SU 33	Summe Einzahlungen investive Gebarung						0,00	0,00	0,00
SU 34	Summe Auszahlungen investive Gebarung						0,00	0,00	0,00
SA2	Saldo (2) Geldfluss aus der Investiven Gebarung (33 – 34)						0,00	0,00	0,00
SA3	Saldo (3) Nettofinanzierungssaldo (Saldo 1 + Saldo 2)						0,00	0,00	-2,95
Finanzierungstätigkeit									
SU 35	Summe Einzahlungen aus der Finanzierungstätigkeit						0,00	0,00	0,00
SU 36	Summe Auszahlungen aus der Finanzierungstätigkeit						0,00	0,00	0,00
SA4	Saldo (4) Geldfluss aus der Finanzierungstätigkeit (35 – 36)						0,00	0,00	0,00
SA5	Saldo (5) Geldfluss aus der voranschlagswirksamen Gebarung (Saldo 3 + Saldo 4)						0,00	0,00	-2,95

					Ergebnisvoranschlag			Finanzierungsvoranschlag		
					VA 2026	VA 2025	RA 2024	VA 2026	VA 2025	RA 2024
6 Straßen- und Wasserbau, Verkehr										
61	Straßenbau									
612	Gemeindestraßen									
612000	Gemeindestraßen									
Operative Gebarung										
2/612000+861200	Zinsenzuschuss	2121	3121	15			506,25			506,25
SU 21 / 31	Summe Erträge / Einzahlungen operative Gebarung				0,00	0,00	506,25	0,00	0,00	506,25
1/612000-400000	Geringwertige Wirtschaftsgüter	2221	3221	23	1.000,00	1.000,00	1.686,00	1.000,00	1.000,00	1.686,00
1/612000-452000	Treibstoffe	2221	3221	23						588,73
1/612000-592000	Dotierung von Rückstellungen für Jubiläumszuwendungen	2214				3.400,00				
1/612000-611000	Instandhaltung Gemeindestraßen, Gemeindewege	2224	3224	24	15.000,00	15.000,00	1.451,85	15.000,00	15.000,00	1.451,85
1/612000-650000	Kreditzinsen	2241	3241	25			914,69			914,69
1/612000-670000	Versicherung	2222	3222	24		1.000,00			1.000,00	
1/612000-680000	Planmäßige Abschreibung	2226			41.400,00	43.500,00	43.310,11			
1/612000-729000	Sonstige Ausgaben	2225	3225	24	800,00	800,00		800,00	800,00	
SU 22 / 32	Summe Aufwendungen / Auszahlungen operative Gebarung				58.200,00	64.700,00	47.362,65	16.800,00	17.800,00	4.641,27
SA 0 / SA 1	(0) Nettoergebnis (21 - 22) / (1) Geldfluss operative Gebarung (31 – 32)				-58.200,00	-64.700,00	-46.856,40	-16.800,00	-17.800,00	-4.135,02
SA01	Saldo (01) Haushaltsrücklagen (230 - 240)				0,00	0,00	0,00	0,00	0,00	0,00
SA00	Saldo (00) Nettoergebnis nach Haushaltsrücklagen (Saldo 0 + Saldo 01)				-58.200,00	-64.700,00	-46.856,40			
Investive Gebarung										
SU 33	Summe Einzahlungen investive Gebarung							0,00	0,00	0,00
SU 34	Summe Auszahlungen investive Gebarung							0,00	0,00	0,00
SA2	Saldo (2) Geldfluss aus der Investiven Gebarung (33 – 34)							0,00	0,00	0,00
SA3	Saldo (3) Nettofinanzierungssaldo (Saldo 1 + Saldo 2)							-16.800,00	-17.800,00	-4.135,02
Finanzierungstätigkeit										
SU 35	Summe Einzahlungen aus der Finanzierungstätigkeit							0,00	0,00	0,00
1/612000-346000	Tilgung Darlehen		3614	65						22.500,00
SU 36	Summe Auszahlungen aus der Finanzierungstätigkeit							0,00	0,00	22.500,00
SA4	Saldo (4) Geldfluss aus der Finanzierungstätigkeit (35 – 36)							0,00	0,00	-22.500,00
SA5	Saldo (5) Geldfluss aus der voranschlagswirksamen Gebarung (Saldo 3 + Saldo 4)							-16.800,00	-17.800,00	-26.635,02

		MVAG		VC QU	Ergebnisvoranschlag			Finanzierungsvoranschlag		
		EH	FH		VA 2026	VA 2025	RA 2024	VA 2026	VA 2025	RA 2024
616	Sonstige Straßen und Wege									
616000	Konkurrenzstraßen									
Operative Gebarung										
2/616000+861000	Katastrophenfond	2121	3121				1.300,80			1.300,80
SU 21 / 31	Summe Erträge / Einzahlungen operative Gebarung				0,00	0,00	1.300,80	0,00	0,00	1.300,80
1/616000-611000	Instandhaltung von sonstigen Straßen und Wegen	2224	3224	24	2.500,00	12.500,00	21.419,28	2.500,00	12.500,00	21.419,28
1/616000-670000	Versicherungen	2222	3222	24	100,00	100,00	45,27	100,00	100,00	45,27
SU 22 / 32	Summe Aufwendungen / Auszahlungen operative Gebarung				2.600,00	12.600,00	21.464,55	2.600,00	12.600,00	21.464,55
SA 0 / SA 1	(0) Nettoergebnis (21 - 22) / (1) Geldfluss operative Gebarung (31 – 32)				-2.600,00	-12.600,00	-20.163,75	-2.600,00	-12.600,00	-20.163,75
SA01	Saldo (01) Haushaltsrücklagen (230 - 240)				0,00	0,00	0,00	0,00	0,00	0,00
SA00	Saldo (00) Nettoergebnis nach Haushaltsrücklagen (Saldo 0 + Saldo 01)				-2.600,00	-12.600,00	-20.163,75			
Investive Gebarung										
SU 33	Summe Einzahlungen investive Gebarung							0,00	0,00	0,00
SU 34	Summe Auszahlungen investive Gebarung							0,00	0,00	0,00
SA2	Saldo (2) Geldfluss aus der Investiven Gebarung (33 – 34)							0,00	0,00	0,00
SA3	Saldo (3) Nettofinanzierungssaldo (Saldo 1 + Saldo 2)							-2.600,00	-12.600,00	-20.163,75
Finanzierungstätigkeit										
SU 35	Summe Einzahlungen aus der Finanzierungstätigkeit							0,00	0,00	0,00
SU 36	Summe Auszahlungen aus der Finanzierungstätigkeit							0,00	0,00	0,00
SA4	Saldo (4) Geldfluss aus der Finanzierungstätigkeit (35 – 36)							0,00	0,00	0,00
SA5	Saldo (5) Geldfluss aus der voranschlagswirksamen Gebarung (Saldo 3 + Saldo 4)							-2.600,00	-12.600,00	-20.163,75
63	Schutzwasserbau									
634	Lawinenschutzbauten									
634000	Lawinenschutz									
Operative Gebarung										
SU 21 / 31	Summe Erträge / Einzahlungen operative Gebarung				0,00	0,00	0,00	0,00	0,00	0,00
1/634000-729000	Ausgaben Lawinenkommission	2225	3225	24	100,00	100,00	13,92	100,00	100,00	13,92
SU 22 / 32	Summe Aufwendungen / Auszahlungen operative Gebarung				100,00	100,00	13,92	100,00	100,00	13,92
SA 0 / SA 1	(0) Nettoergebnis (21 - 22) / (1) Geldfluss operative Gebarung (31 – 32)				-100,00	-100,00	-13,92	-100,00	-100,00	-13,92
SA01	Saldo (01) Haushaltsrücklagen (230 - 240)				0,00	0,00	0,00	0,00	0,00	0,00
SA00	Saldo (00) Nettoergebnis nach Haushaltsrücklagen (Saldo 0 + Saldo 01)				-100,00	-100,00	-13,92			
Investive Gebarung										
SU 33	Summe Einzahlungen investive Gebarung							0,00	0,00	0,00
SU 34	Summe Auszahlungen investive Gebarung							0,00	0,00	0,00
SA2	Saldo (2) Geldfluss aus der Investiven Gebarung (33 – 34)							0,00	0,00	0,00

		MVAG	VC QU	Ergebnisvoranschlag			Finanzierungsvoranschlag		
		EH	FH	VA 2026	VA 2025	RA 2024	VA 2026	VA 2025	RA 2024
SA3	Saldo (3) Nettofinanzierungssaldo (Saldo 1 + Saldo 2)						-100,00	-100,00	-13,92
Finanzierungstätigkeit									
SU 35	Summe Einzahlungen aus der Finanzierungstätigkeit						0,00	0,00	0,00
SU 36	Summe Auszahlungen aus der Finanzierungstätigkeit						0,00	0,00	0,00
SA4	Saldo (4) Geldfluss aus der Finanzierungstätigkeit (35 – 36)						0,00	0,00	0,00
SA5	Saldo (5) Geldfluss aus der voranschlagswirksamen Gebarung (Saldo 3 + Saldo 4)						-100,00	-100,00	-13,92
639	Sonstige Einrichtungen und Maßnahmen								
639000	Sonstige Einrichtungen und Maßnahmen								
Operative Gebarung									
SU 21 / 31	Summe Erträge / Einzahlungen operative Gebarung			0,00	0,00	0,00	0,00	0,00	0,00
1/639000-680000	Planmäßige Abschreibung	2226		1.200,00	1.200,00	1.153,85			
5/639000-728000	Hochwasserschutz	2225	3225			811,54			811,54
SU 22 / 32	Summe Aufwendungen / Auszahlungen operative Gebarung			1.200,00	1.200,00	1.965,39	0,00	0,00	811,54
SA 0 / SA 1	(0) Nettoergebnis (21 - 22) / (1) Geldfluss operative Gebarung (31 – 32)			-1.200,00	-1.200,00	-1.965,39	0,00	0,00	-811,54
SA01	Saldo (01) Haushaltsrücklagen (230 - 240)			0,00	0,00	0,00	0,00	0,00	0,00
SA00	Saldo (00) Nettoergebnis nach Haushaltsrücklagen (Saldo 0 + Saldo 01)			-1.200,00	-1.200,00	-1.965,39			
Investive Gebarung									
SU 33	Summe Einzahlungen investive Gebarung						0,00	0,00	0,00
5/639000-060000	Hochwasserschutz		3412				20.000,00	20.000,00	
SU 34	Summe Auszahlungen investive Gebarung						20.000,00	20.000,00	0,00
SA2	Saldo (2) Geldfluss aus der Investiven Gebarung (33 – 34)						-20.000,00	-20.000,00	0,00
SA3	Saldo (3) Nettofinanzierungssaldo (Saldo 1 + Saldo 2)						-20.000,00	-20.000,00	-811,54
Finanzierungstätigkeit									
6/639000+346000	Darlehen Hochwasserschutz		3514				20.000,00	20.000,00	
SU 35	Summe Einzahlungen aus der Finanzierungstätigkeit						20.000,00	20.000,00	0,00
SU 36	Summe Auszahlungen aus der Finanzierungstätigkeit						0,00	0,00	0,00
SA4	Saldo (4) Geldfluss aus der Finanzierungstätigkeit (35 – 36)						20.000,00	20.000,00	0,00
SA5	Saldo (5) Geldfluss aus der voranschlagswirksamen Gebarung (Saldo 3 + Saldo 4)						0,00	0,00	-811,54
64	Straßenverkehr								
640	Einrichtungen und Maßnahmen nach der Straßenverkehrsordnu								
640000	Einrichtungen und Maßnahmen nach der StVO								
Operative Gebarung									
2/640000+868000	Gemeindestrassenstraßen	2124	3124	500,00	500,00	300,00	500,00	500,00	300,00
SU 21 / 31	Summe Erträge / Einzahlungen operative Gebarung			500,00	500,00	300,00	500,00	500,00	300,00

		MVAG VC QU			Ergebnisvoranschlag			Finanzierungsvoranschlag		
		EH	FH		VA 2026	VA 2025	RA 2024	VA 2026	VA 2025	RA 2024
1/640000-400000	Geringwertige Wirtschaftsgüter (GWG) Verkehrszeichen	2221	3221	23	1.500,00	1.500,00	460,19	1.500,00	1.500,00	460,19
SU 22 / 32	Summe Aufwendungen / Auszahlungen operative Gebarung				1.500,00	1.500,00	460,19	1.500,00	1.500,00	460,19
SA 0 / SA 1	(0) Nettoergebnis (21 - 22) / (1) Geldfluss operative Gebarung (31 – 32)				-1.000,00	-1.000,00	-160,19	-1.000,00	-1.000,00	-160,19
SA01	Saldo (01) Haushaltsrücklagen (230 - 240)				0,00	0,00	0,00	0,00	0,00	0,00
SA00	Saldo (00) Nettoergebnis nach Haushaltsrücklagen (Saldo 0 + Saldo 01)				-1.000,00	-1.000,00	-160,19			
Investive Gebarung										
SU 33	Summe Einzahlungen investive Gebarung							0,00	0,00	0,00
SU 34	Summe Auszahlungen investive Gebarung							0,00	0,00	0,00
SA2	Saldo (2) Geldfluss aus der Investiven Gebarung (33 – 34)							0,00	0,00	0,00
SA3	Saldo (3) Nettofinanzierungssaldo (Saldo 1 + Saldo 2)							-1.000,00	-1.000,00	-160,19
Finanzierungstätigkeit										
SU 35	Summe Einzahlungen aus der Finanzierungstätigkeit							0,00	0,00	0,00
SU 36	Summe Auszahlungen aus der Finanzierungstätigkeit							0,00	0,00	0,00
SA4	Saldo (4) Geldfluss aus der Finanzierungstätigkeit (35 – 36)							0,00	0,00	0,00
SA5	Saldo (5) Geldfluss aus der voranschlagswirksamen Gebarung (Saldo 3 + Saldo 4)							-1.000,00	-1.000,00	-160,19

		MVAG	VC QU	Ergebnisvoranschlag			Finanzierungsvoranschlag		
		EH	FH	VA 2026	VA 2025	RA 2024	VA 2026	VA 2025	RA 2024
7 Wirtschaftsförderung									
71	Grundlagenverbesserung in der Land- und Forstwirtschaft								
710	Land- und forstwirtschaftlicher Wegebau								
710000	Land- und forstwirtschaftlicher Wegebau								
Operative Gebarung									
2/710000+813000	Erträge aus der Auflösung von Investitionszuschüssen (Kapitaltransfers)	2127		600,00	1.100,00	579,55			
6/710000+871000	Güterwege Subvention St8	2121	3121	2.300,00	6.300,00	16.000,00	2.300,00	6.300,00	16.000,00
6/710000+899000	Entnahmen aus Verrechnungsrücklagen zwischen operativer Gebarung und Projekten	2116		5.500,00	23.400,00	45.000,00			
SU 21 / 31	Summe Erträge / Einzahlungen operative Gebarung			8.400,00	30.800,00	61.579,55	2.300,00	6.300,00	16.000,00
1/710000-680000	Planmäßige Abschreibung	2226		49.600,00	53.100,00	44.997,68			
SU 22 / 32	Summe Aufwendungen / Auszahlungen operative Gebarung			49.600,00	53.100,00	44.997,68	0,00	0,00	0,00
SA 0 / SA 1	(0) Nettoergebnis (21 - 22) / (1) Geldfluss operative Gebarung (31 – 32)			-41.200,00	-22.300,00	16.581,87	2.300,00	6.300,00	16.000,00
SA01	Saldo (01) Haushaltsrücklagen (230 - 240)			0,00	0,00	0,00	0,00	0,00	0,00
SA00	Saldo (00) Nettoergebnis nach Haushaltsrücklagen (Saldo 0 + Saldo 01)			-41.200,00	-22.300,00	16.581,87			
Investive Gebarung									
6/710000+301000	Kapitaltransfers von Ländern, Landesfonds und Landeskammern	3331	1 33				2.200,00	6.300,00	16.000,00
SU 33	Summe Einzahlungen investive Gebarung						2.200,00	6.300,00	16.000,00
5/710000-002000	Güterwegesanierung		3412 1 40				10.000,00	36.000,00	124.091,70
SU 34	Summe Auszahlungen investive Gebarung						10.000,00	36.000,00	124.091,70
SA2	Saldo (2) Geldfluss aus der Investiven Gebarung (33 – 34)						-7.800,00	-29.700,00	-108.091,70
SA3	Saldo (3) Nettofinanzierungssaldo (Saldo 1 + Saldo 2)						-5.500,00	-23.400,00	-92.091,70
Finanzierungstätigkeit									
SU 35	Summe Einzahlungen aus der Finanzierungstätigkeit						0,00	0,00	0,00
SU 36	Summe Auszahlungen aus der Finanzierungstätigkeit						0,00	0,00	0,00
SA4	Saldo (4) Geldfluss aus der Finanzierungstätigkeit (35 – 36)						0,00	0,00	0,00
SA5	Saldo (5) Geldfluss aus der voranschlagswirksamen Gebarung (Saldo 3 + Saldo 4)						-5.500,00	-23.400,00	-92.091,70
74	Sonstige Förderung der Land- und Forstwirtschaft								
742	Produktionsförderung								
742000	Produktionsförderung								
Operative Gebarung									
SU 21 / 31	Summe Erträge / Einzahlungen operative Gebarung			0,00	0,00	0,00	0,00	0,00	0,00

		MVAG			Ergebnisvoranschlag			Finanzierungsvoranschlag		
		EH	FH	VC QU	VA 2026	VA 2025	RA 2024	VA 2026	VA 2025	RA 2024
1/742000-768000	Besamungen	2234	3234	27	800,00	1.000,00	639,60	800,00	1.000,00	639,60
SU 22 / 32	Summe Aufwendungen / Auszahlungen operative Gebarung				800,00	1.000,00	639,60	800,00	1.000,00	639,60
SA 0 / SA 1	(0) Nettoergebnis (21 - 22) / (1) Geldfluss operative Gebarung (31 – 32)				-800,00	-1.000,00	-639,60	-800,00	-1.000,00	-639,60
SA01	Saldo (01) Haushaltsrücklagen (230 - 240)				0,00	0,00	0,00	0,00	0,00	0,00
SA00	Saldo (00) Nettoergebnis nach Haushaltsrücklagen (Saldo 0 + Saldo 01)				-800,00	-1.000,00	-639,60			
Investive Gebarung										
SU 33	Summe Einzahlungen investive Gebarung							0,00	0,00	0,00
SU 34	Summe Auszahlungen investive Gebarung							0,00	0,00	0,00
SA2	Saldo (2) Geldfluss aus der Investiven Gebarung (33 – 34)							0,00	0,00	0,00
SA3	Saldo (3) Nettofinanzierungssaldo (Saldo 1 + Saldo 2)							-800,00	-1.000,00	-639,60
Finanzierungstätigkeit										
SU 35	Summe Einzahlungen aus der Finanzierungstätigkeit							0,00	0,00	0,00
SU 36	Summe Auszahlungen aus der Finanzierungstätigkeit							0,00	0,00	0,00
SA4	Saldo (4) Geldfluss aus der Finanzierungstätigkeit (35 – 36)							0,00	0,00	0,00
SA5	Saldo (5) Geldfluss aus der voranschlagswirksamen Gebarung (Saldo 3 + Saldo 4)							-800,00	-1.000,00	-639,60
77	Förderung des Tourismus									
770	Einrichtungen zur Förderung des Tourismus									
770000	WC Erlaufboden									
Operative Gebarung										
SU 21 / 31	Summe Erträge / Einzahlungen operative Gebarung				0,00	0,00	0,00	0,00	0,00	0,00
1/770000-454000	Reinigungsmittel	2221	3221	23	200,00	200,00		200,00	200,00	
1/770000-600000	Stromkosten	2222	3222	24	400,00	400,00	276,91	400,00	400,00	276,91
1/770000-729000	Sonstige Ausgaben	2225	3225	24	600,00	600,00	768,44	600,00	600,00	768,44
SU 22 / 32	Summe Aufwendungen / Auszahlungen operative Gebarung				1.200,00	1.200,00	1.045,35	1.200,00	1.200,00	1.045,35
SA 0 / SA 1	(0) Nettoergebnis (21 - 22) / (1) Geldfluss operative Gebarung (31 – 32)				-1.200,00	-1.200,00	-1.045,35	-1.200,00	-1.200,00	-1.045,35
SA01	Saldo (01) Haushaltsrücklagen (230 - 240)				0,00	0,00	0,00	0,00	0,00	0,00
SA00	Saldo (00) Nettoergebnis nach Haushaltsrücklagen (Saldo 0 + Saldo 01)				-1.200,00	-1.200,00	-1.045,35			
Investive Gebarung										
SU 33	Summe Einzahlungen investive Gebarung							0,00	0,00	0,00
SU 34	Summe Auszahlungen investive Gebarung							0,00	0,00	0,00
SA2	Saldo (2) Geldfluss aus der Investiven Gebarung (33 – 34)							0,00	0,00	0,00
SA3	Saldo (3) Nettofinanzierungssaldo (Saldo 1 + Saldo 2)							-1.200,00	-1.200,00	-1.045,35
Finanzierungstätigkeit										
SU 35	Summe Einzahlungen aus der Finanzierungstätigkeit							0,00	0,00	0,00
SU 36	Summe Auszahlungen aus der Finanzierungstätigkeit							0,00	0,00	0,00
SA4	Saldo (4) Geldfluss aus der Finanzierungstätigkeit (35 – 36)							0,00	0,00	0,00

		MVAG VC QU			Ergebnisvoranschlag			Finanzierungsvoranschlag		
		EH	FH		VA 2026	VA 2025	RA 2024	VA 2026	VA 2025	RA 2024
SA5	Saldo (5) Geldfluss aus der voranschlagswirksamen Gebarung (Saldo 3 + Saldo 4)							-1.200,00	-1.200,00	-1.045,35
771	Maßnahmen zur Förderung des Tourismus									
771000	Maßnahmen z. Förderung d. Tourismus									
Operative Gebarung										
2/771000+808000	Verkauf von Büchern und Gästebüchern	2116	3116	16	500,00	500,00	166,30	500,00	500,00	166,30
2/771000+810000	Leihgebühr Eislaufschuhe	2114	3114	13	100,00	100,00		100,00	100,00	
2/771000+828000	Rückersätze aus Vorjahren	2116	3116	18	100,00	100,00		100,00	100,00	
SU 21 / 31	Summe Erträge / Einzahlungen operative Gebarung				700,00	700,00	166,30	700,00	700,00	166,30
1/771000-670000	Versicherungen	2222	3222	24	200,00	200,00	113,27	200,00	200,00	113,27
1/771000-680000	Planmäßige Abschreibung	2226			2.000,00	2.000,00	2.038,40			
1/771000-700000	Pachtzins Parkplatz Hölblingen	2223	3223	24	100,00	100,00	54,00	100,00	100,00	54,00
1/771000-711000	Gebühren Benützung Gde-Einrichtung (Müll)	2225	3225	24	500,00	500,00	410,01	500,00	500,00	410,01
1/771000-728000	Entgelte für sonstige Leistungen von Firmen	2225	3225	24	1.500,00	1.500,00	583,80	1.500,00	1.500,00	583,80
1/771000-728100	Mariazellerbahn - Betr. Bahnhöfe	2225	3225	24	12.000,00	12.000,00	12.158,74	12.000,00	12.000,00	12.158,74
1/771000-728200	Marketing Mitterbach Bergbahnen	2225	3225	24		15.000,00			15.000,00	
1/771000-729000	Sonstige Ausgaben	2225	3225	24	800,00	800,00	36,12	800,00	800,00	36,12
1/771000-729100	Mostviertelbeiträge	2225	3225	24	30.000,00	35.000,00	27.865,18	30.000,00	35.000,00	27.865,18
1/771000-757000	Beiträge an Tourismusverband und Tourismusverein	2234	3234	27	5.000,00	5.000,00	5.000,00	5.000,00	5.000,00	5.350,00
SU 22 / 32	Summe Aufwendungen / Auszahlungen operative Gebarung				52.100,00	72.100,00	48.259,52	50.100,00	70.100,00	46.571,12
SA 0 / SA 1	(0) Nettoergebnis (21 - 22) / (1) Geldfluss operative Gebarung (31 – 32)				-51.400,00	-71.400,00	-48.093,22	-49.400,00	-69.400,00	-46.404,82
SA01	Saldo (01) Haushaltsrücklagen (230 - 240)				0,00	0,00	0,00	0,00	0,00	0,00
SA00	Saldo (00) Nettoergebnis nach Haushaltsrücklagen (Saldo 0 + Saldo 01)				-51.400,00	-71.400,00	-48.093,22			
Investive Gebarung										
SU 33	Summe Einzahlungen investive Gebarung							0,00	0,00	0,00
SU 34	Summe Auszahlungen investive Gebarung							0,00	0,00	0,00
SA2	Saldo (2) Geldfluss aus der Investiven Gebarung (33 – 34)							0,00	0,00	0,00
SA3	Saldo (3) Nettofinanzierungssaldo (Saldo 1 + Saldo 2)							-49.400,00	-69.400,00	-46.404,82
Finanzierungstätigkeit										
SU 35	Summe Einzahlungen aus der Finanzierungstätigkeit							0,00	0,00	0,00
SU 36	Summe Auszahlungen aus der Finanzierungstätigkeit							0,00	0,00	0,00
SA4	Saldo (4) Geldfluss aus der Finanzierungstätigkeit (35 – 36)							0,00	0,00	0,00
SA5	Saldo (5) Geldfluss aus der voranschlagswirksamen Gebarung (Saldo 3 + Saldo 4)							-49.400,00	-69.400,00	-46.404,82

		MVAG			Ergebnisvoranschlag			Finanzierungsvoranschlag		
		EH	FH	VC QU	VA 2026	VA 2025	RA 2024	VA 2026	VA 2025	RA 2024
8 Dienstleistungen										
81	Öffentliche Einrichtungen (soweit nicht dem Abschnitt 85 zuzuordnen)									
814	Straßenreinigung									
814000	Straßenreinigung									
Operative Gebarung										
2/814000+816000	Kostenbeiträge (Kostenersätze) für Winterdienst	2114	3114	13	5.000,00	8.500,00	5.565,00	5.000,00	8.500,00	5.503,45
SU 21 / 31	Summe Erträge / Einzahlungen operative Gebarung				5.000,00	8.500,00	5.565,00	5.000,00	8.500,00	5.503,45
1/814000-452000	Treibstoffe	2221	3221	23	2.500,00	2.500,00	1.790,92	2.500,00	2.500,00	1.242,00
1/814000-459000	Sonstige Verbrauchsgüter (Streumittel)	2221	3221	23	1.000,00	1.000,00	466,88	1.000,00	1.000,00	466,88
1/814000-511000	Winterdienst Löhne	2211	3211	20	24.000,00	26.000,00	21.417,77	24.000,00	26.000,00	21.417,77
1/814000-580000	DG Beiträge zum Ausgleichsfonds	2212	3212	20	900,00	1.000,00	431,16	900,00	1.000,00	431,16
1/814000-582900	Mitarbeiter-Vorsorge Abfertigung Neu	2212	3212	20	400,00	300,00	327,69	400,00	300,00	327,69
1/814000-616000	Instandhaltung von Maschinen	2224	3224	24	500,00	500,00		500,00	500,00	
1/814000-680000	Planmäßige Abschreibung	2226					756,67			
1/814000-728000	Winterdienst Entgelte an Firmen u. sonstige Ausgaben	2225	3225	24	5.000,00	5.000,00	2.894,09	5.000,00	5.000,00	2.894,09
SU 22 / 32	Summe Aufwendungen / Auszahlungen operative Gebarung				34.300,00	36.300,00	28.085,18	34.300,00	36.300,00	26.779,59
SA 0 / SA 1	(0) Nettoergebnis (21 - 22) / (1) Geldfluss operative Gebarung (31 – 32)				-29.300,00	-27.800,00	-22.520,18	-29.300,00	-27.800,00	-21.276,14
SA01	Saldo (01) Haushaltsrücklagen (230 - 240)				0,00	0,00	0,00	0,00	0,00	0,00
SA00	Saldo (00) Nettoergebnis nach Haushaltsrücklagen (Saldo 0 + Saldo 01)				-29.300,00	-27.800,00	-22.520,18			
Investive Gebarung										
SU 33	Summe Einzahlungen investive Gebarung							0,00	0,00	0,00
1/814000-020000	Maschinen und maschinelle Anlagen		3414	2 41					2.000,00	
SU 34	Summe Auszahlungen investive Gebarung							0,00	2.000,00	0,00
SA2	Saldo (2) Geldfluss aus der Investiven Gebarung (33 – 34)							0,00	-2.000,00	0,00
SA3	Saldo (3) Nettofinanzierungssaldo (Saldo 1 + Saldo 2)							-29.300,00	-29.800,00	-21.276,14
Finanzierungstätigkeit										
SU 35	Summe Einzahlungen aus der Finanzierungstätigkeit							0,00	0,00	0,00
SU 36	Summe Auszahlungen aus der Finanzierungstätigkeit							0,00	0,00	0,00
SA4	Saldo (4) Geldfluss aus der Finanzierungstätigkeit (35 – 36)							0,00	0,00	0,00
SA5	Saldo (5) Geldfluss aus der voranschlagswirksamen Gebarung (Saldo 3 + Saldo 4)							-29.300,00	-29.800,00	-21.276,14
815	Park- und Gartenanlagen, Kinderspielplätze									
815000	Park- und Gartenanlagen, Kinderspielplatz									
Operative Gebarung										
SU 21 / 31	Summe Erträge / Einzahlungen operative Gebarung				0,00	0,00	0,00	0,00	0,00	0,00

		MVAG VC QU			Ergebnisvoranschlag			Finanzierungsvoranschlag		
		EH	FH		VA 2026	VA 2025	RA 2024	VA 2026	VA 2025	RA 2024
1/815000-619000	Sonderanlagen, Spielplatz	2224	3224	24	700,00	3.000,00	1.000,00	700,00	3.000,00	1.000,00
1/815000-680000	Planmäßige Abschreibung	2226			500,00	600,00	562,64			
SU 22 / 32	Summe Aufwendungen / Auszahlungen operative Gebarung				1.200,00	3.600,00	1.562,64	700,00	3.000,00	1.000,00
SA 0 / SA 1	(0) Nettoergebnis (21 - 22) / (1) Geldfluss operative Gebarung (31 - 32)				-1.200,00	-3.600,00	-1.562,64	-700,00	-3.000,00	-1.000,00
SA01	Saldo (01) Haushaltsrücklagen (230 - 240)				0,00	0,00	0,00	0,00	0,00	0,00
SA00	Saldo (00) Nettoergebnis nach Haushaltsrücklagen (Saldo 0 + Saldo 01)				-1.200,00	-3.600,00	-1.562,64			
Investive Gebarung										
SU 33	Summe Einzahlungen investive Gebarung							0,00	0,00	0,00
SU 34	Summe Auszahlungen investive Gebarung							0,00	0,00	0,00
SA2	Saldo (2) Geldfluss aus der Investiven Gebarung (33 - 34)							0,00	0,00	0,00
SA3	Saldo (3) Nettofinanzierungssaldo (Saldo 1 + Saldo 2)							-700,00	-3.000,00	-1.000,00
Finanzierungstätigkeit										
SU 35	Summe Einzahlungen aus der Finanzierungstätigkeit							0,00	0,00	0,00
SU 36	Summe Auszahlungen aus der Finanzierungstätigkeit							0,00	0,00	0,00
SA4	Saldo (4) Geldfluss aus der Finanzierungstätigkeit (35 - 36)							0,00	0,00	0,00
SA5	Saldo (5) Geldfluss aus der voranschlagswirksamen Gebarung (Saldo 3 + Saldo 4)							-700,00	-3.000,00	-1.000,00
816	Öffentliche Beleuchtung und öffentliche Uhren									
816000	Öffentliche Beleuchtung und Uhren									
Operative Gebarung										
2/816000+861000	ZiZuschussF1-F-11869	2121	3121	15	600,00	600,00	1.122,00	600,00	600,00	1.122,00
SU 21 / 31	Summe Erträge / Einzahlungen operative Gebarung				600,00	600,00	1.122,00	600,00	600,00	1.122,00
1/816000-619000	Betriebsführung Straßenbeleuchtung	2224	3224	24	24.000,00	25.000,00	20.833,02	24.000,00	25.000,00	20.833,02
1/816000-650000	Kreditzinsen	2241	3241	25	3.000,00	4.200,00	4.462,15	3.000,00	4.200,00	4.462,15
1/816000-680000	Planmäßige Abschreibung	2226			8.700,00	8.700,00	8.650,02			
SU 22 / 32	Summe Aufwendungen / Auszahlungen operative Gebarung				35.700,00	37.900,00	33.945,19	27.000,00	29.200,00	25.295,17
SA 0 / SA 1	(0) Nettoergebnis (21 - 22) / (1) Geldfluss operative Gebarung (31 - 32)				-35.100,00	-37.300,00	-32.823,19	-26.400,00	-28.600,00	-24.173,17
SA01	Saldo (01) Haushaltsrücklagen (230 - 240)				0,00	0,00	0,00	0,00	0,00	0,00
SA00	Saldo (00) Nettoergebnis nach Haushaltsrücklagen (Saldo 0 + Saldo 01)				-35.100,00	-37.300,00	-32.823,19			
Investive Gebarung										
SU 33	Summe Einzahlungen investive Gebarung							0,00	0,00	0,00
SU 34	Summe Auszahlungen investive Gebarung							0,00	0,00	0,00
SA2	Saldo (2) Geldfluss aus der Investiven Gebarung (33 - 34)							0,00	0,00	0,00
SA3	Saldo (3) Nettofinanzierungssaldo (Saldo 1 + Saldo 2)							-26.400,00	-28.600,00	-24.173,17
Finanzierungstätigkeit										
SU 35	Summe Einzahlungen aus der Finanzierungstätigkeit							0,00	0,00	0,00
1/816000-346000	Tilgung von Bankdarlehen		3614	65				7.200,00	7.000,00	6.611,08
SU 36	Summe Auszahlungen aus der Finanzierungstätigkeit							7.200,00	7.000,00	6.611,08

		MVAG VC QU			Ergebnisvoranschlag			Finanzierungsvoranschlag		
		EH	FH		VA 2026	VA 2025	RA 2024	VA 2026	VA 2025	RA 2024
SA4	Saldo (4) Geldfluss aus der Finanzierungstätigkeit (35 – 36)							-7.200,00	-7.000,00	-6.611,08
SA5	Saldo (5) Geldfluss aus der voranschlagswirksamen Gebarung (Saldo 3 + Saldo 4)							-33.600,00	-35.600,00	-30.784,25
817	Friedhöfe (einschließlich Einsegnungshallen und Krematorien)									
817000	Friedhöfe und Einsegnungshallen									
Operative Gebarung										
2/817000+852100	Geb. Benützung Aufbahrungshalle	2113	3113	12	500,00	500,00	625,00	500,00	500,00	625,00
SU 21 / 31	Summe Erträge / Einzahlungen operative Gebarung				500,00	500,00	625,00	500,00	500,00	625,00
1/817000-600000	Strom	2222	3222	24	200,00	200,00	99,15	200,00	200,00	99,15
1/817000-614000	Instandhaltung von Gebäuden	2224	3224	24	500,00	1.000,00		500,00	1.000,00	
1/817000-670000	Versicherungen	2222	3222	24	300,00	300,00	253,27	300,00	300,00	253,27
1/817000-711000	Gebühren Benützung Gde-Einrichtung (Wasser, Kanal, Müll)	2225	3225	24	500,00	500,00	278,36	500,00	500,00	278,36
SU 22 / 32	Summe Aufwendungen / Auszahlungen operative Gebarung				1.500,00	2.000,00	630,78	1.500,00	2.000,00	630,78
SA 0 / SA 1	(0) Nettoergebnis (21 - 22) / (1) Geldfluss operative Gebarung (31 – 32)				-1.000,00	-1.500,00	-5,78	-1.000,00	-1.500,00	-5,78
SA01	Saldo (01) Haushaltsrücklagen (230 - 240)				0,00	0,00	0,00	0,00	0,00	0,00
SA00	Saldo (00) Nettoergebnis nach Haushaltsrücklagen (Saldo 0 + Saldo 01)				-1.000,00	-1.500,00	-5,78			
Investive Gebarung										
SU 33	Summe Einzahlungen investive Gebarung							0,00	0,00	0,00
SU 34	Summe Auszahlungen investive Gebarung							0,00	0,00	0,00
SA2	Saldo (2) Geldfluss aus der Investiven Gebarung (33 – 34)							0,00	0,00	0,00
SA3	Saldo (3) Nettofinanzierungssaldo (Saldo 1 + Saldo 2)							-1.000,00	-1.500,00	-5,78
Finanzierungstätigkeit										
SU 35	Summe Einzahlungen aus der Finanzierungstätigkeit							0,00	0,00	0,00
SU 36	Summe Auszahlungen aus der Finanzierungstätigkeit							0,00	0,00	0,00
SA4	Saldo (4) Geldfluss aus der Finanzierungstätigkeit (35 – 36)							0,00	0,00	0,00
SA5	Saldo (5) Geldfluss aus der voranschlagswirksamen Gebarung (Saldo 3 + Saldo 4)							-1.000,00	-1.500,00	-5,78
82	Betriebsähnliche Einrichtungen und Betriebe									
820	Wirtschaftshöfe									
820000	Wirtschaftshöfe									
Operative Gebarung										
SU 21 / 31	Summe Erträge / Einzahlungen operative Gebarung				0,00	0,00	0,00	0,00	0,00	0,00
1/820000-400000	Geringwertige Wirtschaftsgüter (GWG)	2221	3221	23	2.000,00	1.500,00	1.440,79	2.000,00	1.500,00	1.440,79
1/820000-452000	Treibstoffe	2221	3221		2.500,00	3.000,00	2.350,83	2.500,00	3.000,00	2.350,83
1/820000-511000	Löhne	2211	3211	20	59.900,00	55.000,00	41.029,19	59.900,00	55.000,00	41.029,19
1/820000-580000	DB zum FLAF	2212	3212	20	2.200,00	2.000,00	1.972,10	2.200,00	2.000,00	1.972,10

		MVAG		VC QU	Ergebnisvoranschlag			Finanzierungsvoranschlag		
		EH	FH		VA 2026	VA 2025	RA 2024	VA 2026	VA 2025	RA 2024
1/820000-582000	SV Dienstgeberbeitrag	2212	3212	20	13.000,00	12.000,00	8.671,78	13.000,00	12.000,00	8.671,78
1/820000-582900	Mitarbeitervorsorge	2212	3212	20	900,00	500,00	632,46	900,00	500,00	632,46
1/820000-590000	Freiwillige Sozialleistungen	2212	3212	20	300,00	200,00	204,60	300,00	200,00	204,60
1/820000-592000	Dotierung von Rückstellungen für Jubiläumszuwendungen	2214			500,00	3.400,00	2.076,00			
1/820000-600000	Strom	2222	3222	24	1.200,00	1.500,00	812,75	1.200,00	1.500,00	812,75
1/820000-614000	Instandhaltung von Gebäuden (Garage, Lager)	2224	3224	24	700,00	1.000,00		700,00	1.000,00	
1/820000-616000	Instandhaltung von Maschinen (Fräse, Pflug etc.)	2224	3224	24	600,00	600,00	505,59	600,00	600,00	505,59
1/820000-617000	Instandhaltung von Fahrzeugen	2224	3224	24	3.000,00	2.000,00	7.787,13	3.000,00	2.000,00	9.753,15
1/820000-670000	Versicherungen	2222	3222	24	2.700,00	2.500,00	2.406,86	2.700,00	2.500,00	2.406,86
1/820000-710000	Steuern und Abgaben KFZ	2225	3225	24	600,00	600,00	564,60	600,00	600,00	564,60
1/820000-728000	Ausgaben Bedienstetenschutzgesetz	2225	3225	24	300,00	300,00		300,00	300,00	
1/820000-729000	Sonstige Ausgaben	2225	3225	24	1.000,00	1.000,00	971,53	1.000,00	1.000,00	971,53
SU 22 / 32	Summe Aufwendungen / Auszahlungen operative Gebarung				91.400,00	87.100,00	71.426,21	90.900,00	83.700,00	71.316,23
SA 0 / SA 1	(0) Nettoergebnis (21 - 22) / (1) Geldfluss operative Gebarung (31 – 32)				-91.400,00	-87.100,00	-71.426,21	-90.900,00	-83.700,00	-71.316,23
SA01	Saldo (01) Haushaltsrücklagen (230 - 240)				0,00	0,00	0,00	0,00	0,00	0,00
SA00	Saldo (00) Nettoergebnis nach Haushaltsrücklagen (Saldo 0 + Saldo 01)				-91.400,00	-87.100,00	-71.426,21			
Investive Gebarung										
SU 33	Summe Einzahlungen investive Gebarung							0,00	0,00	0,00
1/820000-020000	Rasenmähertraktor 65%		3414	2				5.000,00		
SU 34	Summe Auszahlungen investive Gebarung							5.000,00	0,00	0,00
SA2	Saldo (2) Geldfluss aus der Investiven Gebarung (33 – 34)							-5.000,00	0,00	0,00
SA3	Saldo (3) Nettofinanzierungssaldo (Saldo 1 + Saldo 2)							-95.900,00	-83.700,00	-71.316,23
Finanzierungstätigkeit										
SU 35	Summe Einzahlungen aus der Finanzierungstätigkeit							0,00	0,00	0,00
SU 36	Summe Auszahlungen aus der Finanzierungstätigkeit							0,00	0,00	0,00
SA4	Saldo (4) Geldfluss aus der Finanzierungstätigkeit (35 – 36)							0,00	0,00	0,00
SA5	Saldo (5) Geldfluss aus der voranschlagswirksamen Gebarung (Saldo 3 + Saldo 4)							-95.900,00	-83.700,00	-71.316,23
83	Betriebsähnliche Einrichtungen und Betriebe (Fortsetzung)									
830	Botanische und zoologische Gärten									
830000	Botanische und zoologische Gärten									
Operative Gebarung										
2/830000+811000	Miet- und Pachtertrag	2115	3115	14	500,00	500,00	476,28	500,00	500,00	476,28
SU 21 / 31	Summe Erträge / Einzahlungen operative Gebarung				500,00	500,00	476,28	500,00	500,00	476,28
1/830000-726000	Mitgliedsbeiträge an Institutionen	2225	3225	24	12.500,00	10.500,00	10.000,00	12.500,00	10.500,00	10.000,00

		MVAG VC QU			Ergebnisvoranschlag			Finanzierungsvoranschlag		
		EH	FH		VA 2026	VA 2025	RA 2024	VA 2026	VA 2025	RA 2024
1/830000-728000	Entgelte für sonstige Leistungen	2225	3225	24	23.000,00	3.000,00	3.044,00	23.000,00	3.000,00	3.044,00
SU 22 / 32	Summe Aufwendungen / Auszahlungen operative Gebarung				35.500,00	13.500,00	13.044,00	35.500,00	13.500,00	13.044,00
SA 0 / SA 1	(0) Nettoergebnis (21 - 22) / (1) Geldfluss operative Gebarung (31 – 32)				-35.000,00	-13.000,00	-12.567,72	-35.000,00	-13.000,00	-12.567,72
SA01	Saldo (01) Haushaltsrücklagen (230 - 240)				0,00	0,00	0,00	0,00	0,00	0,00
SA00	Saldo (00) Nettoergebnis nach Haushaltsrücklagen (Saldo 0 + Saldo 01)				-35.000,00	-13.000,00	-12.567,72			
Investive Gebarung										
SU 33	Summe Einzahlungen investive Gebarung							0,00	0,00	0,00
SU 34	Summe Auszahlungen investive Gebarung							0,00	0,00	0,00
SA2	Saldo (2) Geldfluss aus der Investiven Gebarung (33 – 34)							0,00	0,00	0,00
SA3	Saldo (3) Nettofinanzierungssaldo (Saldo 1 + Saldo 2)							-35.000,00	-13.000,00	-12.567,72
Finanzierungstätigkeit										
SU 35	Summe Einzahlungen aus der Finanzierungstätigkeit							0,00	0,00	0,00
SU 36	Summe Auszahlungen aus der Finanzierungstätigkeit							0,00	0,00	0,00
SA4	Saldo (4) Geldfluss aus der Finanzierungstätigkeit (35 – 36)							0,00	0,00	0,00
SA5	Saldo (5) Geldfluss aus der voranschlagswirksamen Gebarung (Saldo 3 + Saldo 4)							-35.000,00	-13.000,00	-12.567,72
831	Freibäder									
831000	Freibäder									
Operative Gebarung										
2/831000+810000	Badebenutzungsgebühren (13% Mwst)	2114	3114	13	7.500,00	7.500,00	7.558,88	7.500,00	7.500,00	7.558,88
2/831000+810100	VK Postkarten	2114	3114	13	100,00	100,00	22,09	100,00	100,00	22,09
2/831000+811000	Einnahmen aus der Verpachtung (Pachtzins)	2115	3115	14	1.300,00	1.300,00	1.300,00	1.300,00	1.300,00	1.300,00
2/831000+828000	Freibad Mitterbach Akzeptanzen NÖ Card	2116	3116	18	2.000,00	2.500,00	2.811,72	2.000,00	2.500,00	2.811,72
2/831000+828100	Rückersätze Strom u. Müll Badbuffet	2116	3116	18	1.500,00	2.000,00	1.063,13	1.500,00	2.000,00	1.063,13
2/831000+828200	Rückersätze Mostviertel WWC	2116	3116	18	600,00	300,00	551,67	600,00	300,00	551,67
SU 21 / 31	Summe Erträge / Einzahlungen operative Gebarung				13.000,00	13.700,00	13.307,49	13.000,00	13.700,00	13.307,49
1/831000-400000	Geringwertige Wirtschaftsgüter	2221	3221	23	1.000,00	1.000,00		1.000,00	1.000,00	
1/831000-454000	Reinigungsmittel	2221	3221	23	1.000,00	1.000,00	461,82	1.000,00	1.000,00	461,82
1/831000-455000	Chemische Mittel (Chlor, Chlorgas)	2221	3221	23	700,00	700,00	550,17	700,00	700,00	550,17
1/831000-511000	Löhne VB	2211	3211	20	14.000,00	16.000,00	10.728,16	14.000,00	16.000,00	10.728,16
1/831000-580000	DG Beiträge zum Ausgleichsfonds	2212	3212	20	500,00	500,00	292,16	500,00	500,00	292,16
1/831000-582900	Mitarbeiter-Vorsorge Abfertigung Neu	2212	3212	20	200,00	200,00	164,14	200,00	200,00	164,14
1/831000-590000	Ausbildung u. Reisekosten	2212	3212	20	500,00	500,00		500,00	500,00	
1/831000-600000	Strom	2222	3222	24	5.500,00	6.000,00	3.645,93	5.500,00	6.000,00	3.645,93
1/831000-614000	Instandhaltung von Gebäuden	2224	3224	24	1.000,00	2.500,00	409,00	1.000,00	2.500,00	409,00
1/831000-618000	Instandhaltung von sonst. Anlagen	2224	3224	24	1.500,00	3.000,00	2.647,97	1.500,00	3.000,00	2.647,97
1/831000-619000	Instandhaltung von Sonderanlagen (Chlorgasanlage)	2224	3224	24	2.000,00	2.500,00	1.911,36	2.000,00	2.500,00	1.911,36

		MVAG		VC QU	Ergebnisvoranschlag			Finanzierungsvoranschlag		
		EH	FH		VA 2026	VA 2025	RA 2024	VA 2026	VA 2025	RA 2024
1/831000-630000	Postdienste	2222	3222	24		100,00			100,00	
1/831000-631000	Telekommunikationsdienste	2222	3222	24	300,00	400,00	355,63	300,00	400,00	355,63
1/831000-670000	Versicherungen	2222	3222	24	2.200,00	2.200,00	2.094,95	2.200,00	2.200,00	2.094,95
1/831000-680000	Planmäßige Abschreibung	2226			12.000,00	12.100,00	12.056,66			
1/831000-710000	Öffentliche Abgaben (Grund- und Kommunalsteuer)	2225	3225	24	600,00	600,00	638,30	600,00	600,00	638,30
1/831000-711000	Gebühren Benützung Gde-Einrichtung (Müll, Kanal, Wasser)	2225	3225	24	5.000,00	5.000,00	5.013,48	5.000,00	5.000,00	5.013,48
1/831000-728000	Freibad Mitterbach Kostenbeitrag Nö-Card	2225	3225	24	300,00	400,00	1.209,96	300,00	400,00	1.209,96
1/831000-729000	Sonstige Ausgaben (10% Treibst, Rep, etc.)	2225	3225	24	6.000,00	6.000,00	5.443,10	6.000,00	6.000,00	5.777,39
1/831000-768000	Transferzahlung Provision Kartenverkauf ohne Ust	2234	3234	27	800,00	800,00	732,00	800,00	800,00	732,00
SU 22 / 32	Summe Aufwendungen / Auszahlungen operative Gebarung				55.100,00	61.500,00	48.354,79	43.100,00	49.400,00	36.632,42
SA 0 / SA 1	(0) Nettoergebnis (21 - 22) / (1) Geldfluss operative Gebarung (31 - 32)				-42.100,00	-47.800,00	-35.047,30	-30.100,00	-35.700,00	-23.324,93
SA01	Saldo (01) Haushaltsrücklagen (230 - 240)				0,00	0,00	0,00	0,00	0,00	0,00
SA00	Saldo (00) Nettoergebnis nach Haushaltsrücklagen (Saldo 0 + Saldo 01)				-42.100,00	-47.800,00	-35.047,30			
Investive Gebarung										
SU 33	Summe Einzahlungen investive Gebarung							0,00	0,00	0,00
1/831000-020000	Maschinen und maschinelle Anlagen		3414	2				8.000,00		
SU 34	Summe Auszahlungen investive Gebarung							8.000,00	0,00	0,00
SA2	Saldo (2) Geldfluss aus der Investiven Gebarung (33 - 34)							-8.000,00	0,00	0,00
SA3	Saldo (3) Nettofinanzierungssaldo (Saldo 1 + Saldo 2)							-38.100,00	-35.700,00	-23.324,93
Finanzierungstätigkeit										
SU 35	Summe Einzahlungen aus der Finanzierungstätigkeit							0,00	0,00	0,00
SU 36	Summe Auszahlungen aus der Finanzierungstätigkeit							0,00	0,00	0,00
SA4	Saldo (4) Geldfluss aus der Finanzierungstätigkeit (35 - 36)							0,00	0,00	0,00
SA5	Saldo (5) Geldfluss aus der voranschlagswirksamen Gebarung (Saldo 3 + Saldo 4)							-38.100,00	-35.700,00	-23.324,93
85	Betriebe mit marktbestimmter Tätigkeit									
850	Betriebe der Wasserversorgung									
850000	Betriebe der Wasserversorgung									
Operative Gebarung										
2/850000+813000	Erträge aus der Auflösung von Investitionszuschüssen (Kapitaltransfers)	2127			2.800,00	2.800,00	2.807,91			
2/850000+852100	Bereitstellungsgebühr	2113	3113	12	18.000,00	12.300,00	12.144,00	18.000,00	12.300,00	12.246,42
2/850000+852200	Wasserbezugsgebühren	2113	3113	12	34.000,00	30.000,00	28.142,80	34.000,00	30.000,00	28.569,77
SU 21 / 31	Summe Erträge / Einzahlungen operative Gebarung				54.800,00	45.100,00	43.094,71	52.000,00	42.300,00	40.816,19

		MVAG		VC QU	Ergebnisvoranschlag			Finanzierungsvoranschlag		
		EH	FH		VA 2026	VA 2025	RA 2024	VA 2026	VA 2025	RA 2024
1/850000-400000	Geringwertige Wirtschaftsgüter	2221	3221	23	1.000,00	1.000,00	870,70	1.000,00	1.000,00	870,70
1/850000-511000	Löhne VB	2211	3211	20	9.800,00	5.900,00	11.155,56	9.800,00	5.900,00	11.155,56
1/850000-580000	DG Beiträge zum Ausgleichsfonds	2212	3212	20	400,00	300,00	204,51	400,00	300,00	204,51
1/850000-582900	Mitarbeiter-Vorsorge Abfertigung Neu	2212	3212	20	200,00	100,00	170,68	200,00	100,00	170,68
1/850000-600000	Strom (Beleuchtung, Pumpwerke)	2222	3222	24	5.000,00	4.500,00	3.646,31	5.000,00	4.500,00	3.646,31
1/850000-612000	Instandhaltung Wasserleitungsanlagen	2224	3224	24	5.000,00	5.000,00	24.855,80	5.000,00	5.000,00	24.855,80
1/850000-619000	Instandhaltung von Sonderanlagen	2224	3224	24	1.000,00	1.000,00		1.000,00	1.000,00	
1/850000-640000	Prüfungskosten	2222	3222	24	2.400,00	2.400,00	2.272,26	2.400,00	2.400,00	2.272,26
1/850000-650000	Kreditzinsen	2241	3241	25	5.600,00	1.200,00	1.370,96	5.600,00	1.200,00	1.370,96
1/850000-670000	Versicherungen	2222	3222	24	1.600,00	1.500,00	1.515,74	1.600,00	1.500,00	1.515,74
1/850000-680000	Planmäßige Abschreibung	2226			1.300,00	1.300,00	1.325,41			
1/850000-700000	Bestandszins für 800m³ Wasser	2223	3223	24	1.400,00	1.200,00	1.120,00	1.400,00	1.200,00	1.120,00
1/850000-710000	Öffentliche Abgaben (Kommunalsteuer, Gebrauchsabgabe)	2225	3225	24	2.000,00	1.900,00	2.073,47	2.000,00	1.900,00	2.073,47
1/850000-720000	Verwaltungsaufwand	2225	3225	24	4.500,00	4.300,00	4.548,70	4.500,00	4.300,00	4.548,70
1/850000-728000	Leistungsentgelte an Firmen	2225	3225	24	100,00	100,00	42,00	100,00	100,00	42,00
1/850000-729100	Anteil (15% Treibstoff, Rep., etc. v. 6120)	2225	3225	24	2.500,00	3.300,00	2.100,22	2.500,00	3.300,00	2.601,67
SU 22 / 32	Summe Aufwendungen / Auszahlungen operative Gebarung				43.800,00	35.000,00	57.272,32	42.500,00	33.700,00	56.448,36
SA 0 / SA 1	(0) Nettoergebnis (21 - 22) / (1) Geldfluss operative Gebarung (31 - 32)				11.000,00	10.100,00	-14.177,61	9.500,00	8.600,00	-15.632,17
SA01	Saldo (01) Haushaltsrücklagen (230 - 240)				0,00	0,00	0,00	0,00	0,00	0,00
SA00	Saldo (00) Nettoergebnis nach Haushaltsrücklagen (Saldo 0 + Saldo 01)				11.000,00	10.100,00	-14.177,61			
Investive Gebarung										
2/850000+301000	Barwert BA 1 Erweiterung Peterstraße		3331	33				2.000,00	2.000,00	
2/850000+307000	Wasseranschluss-, Ergänzungs- und Sonderabgabe		3334	34				10.000,00	5.000,00	
SU 33	Summe Einzahlungen investive Gebarung							12.000,00	7.000,00	0,00
1/850000-004000	Erweiterung Wasserleitung		3412	2 40				5.000,00		
5/850000-004000	Wasserversorg-Anlage		3412	1 40				195.000,00	195.000,00	
1/850000-020000	Rasentraktor geteilt wg Vst 12%		3414	2 41				800,00		
SU 34	Summe Auszahlungen investive Gebarung							200.800,00	195.000,00	0,00
SA2	Saldo (2) Geldfluss aus der Investiven Gebarung (33 - 34)							-188.800,00	-188.000,00	0,00
SA3	Saldo (3) Nettofinanzierungssaldo (Saldo 1 + Saldo 2)							-179.300,00	-179.400,00	-15.632,17
Finanzierungstätigkeit										
6/850000+346000	Darlehen		3514	1 55				195.000,00	195.000,00	
SU 35	Summe Einzahlungen aus der Finanzierungstätigkeit							195.000,00	195.000,00	0,00
1/850000-346000	Tilgung von Bankdarlehen		3614	65				10.600,00	5.200,00	5.012,31
SU 36	Summe Auszahlungen aus der Finanzierungstätigkeit							10.600,00	5.200,00	5.012,31
SA4	Saldo (4) Geldfluss aus der Finanzierungstätigkeit (35 - 36)							184.400,00	189.800,00	-5.012,31

		MVAG VC QU			Ergebnisvoranschlag			Finanzierungsvoranschlag		
		EH	FH		VA 2026	VA 2025	RA 2024	VA 2026	VA 2025	RA 2024
SA5	Saldo (5) Geldfluss aus der voranschlagswirksamen Gebarung (Saldo 3 + Saldo 4)							5.100,00	10.400,00	-20.644,48
851	Betriebe der Abwasserbeseitigung									
851000	Betriebe der Abwasserbeseitigung									
Operative Gebarung										
2/851000+813000	Erträge aus der Auflösung von Investitionszuschüssen (Kapitaltransfers)	2127			53.100,00	53.100,00	53.101,49			
2/851000+852100	Kanalbenützungsgebühr Ort	2113	3113	12	180.000,00	167.000,00	165.778,90	180.000,00	167.000,00	165.308,07
2/851000+852101	Kanalbenützungsgebühr BA02	2113	3113	12	27.000,00	25.500,00	25.397,80	27.000,00	25.500,00	25.316,62
2/851000+860000	Transfers von Bund, Bundesfonds und Bundeskammern	2121	3121	15	87.400,00		85.376,60	87.400,00		85.376,60
SU 21 / 31	Summe Erträge / Einzahlungen operative Gebarung				347.500,00	245.600,00	329.654,79	294.400,00	192.500,00	276.001,29
1/851000-600000	Strom (Pumpwerk Stausee und Gießbauer)	2222	3222	24	12.000,00	17.000,00	13.071,09	12.000,00	17.000,00	13.071,09
1/851000-612000	Instandhaltung und Wartung	2224	3224	24	1.000,00	1.000,00	15.720,42	1.000,00	1.000,00	15.720,42
1/851000-650000	Zinsen	2241	3241	25	12.400,00	22.800,00	26.574,76	12.400,00	22.800,00	26.574,76
1/851000-680000	Planmäßige Abschreibung	2226			72.900,00	72.900,00	72.872,60			
1/851000-710000	Öffentliche Abgaben (Grund-, Kommunalsteuer und Gebrauchsabgabe)	2225	3225	24	2.900,00	2.700,00	2.741,05	2.900,00	2.700,00	2.741,05
1/851000-720000	Verwaltungsaufwand	2225	3225	24	4.500,00	4.500,00	4.278,40	4.500,00	4.500,00	4.278,40
1/851000-728000	sonstige Leistungen durch Dritte	2225	3225	24	12.000,00	20.100,00		12.000,00	20.100,00	
1/851000-755000	Transferzahlung AWV für Pumpwerk Stausee	2233	3233	27			-9.313,48			-9.313,48
SU 22 / 32	Summe Aufwendungen / Auszahlungen operative Gebarung				117.700,00	141.000,00	125.944,84	44.800,00	68.100,00	53.072,24
SA 0 / SA 1	(0) Nettoergebnis (21 - 22) / (1) Geldfluss operative Gebarung (31 - 32)				229.800,00	104.600,00	203.709,95	249.600,00	124.400,00	222.929,05
SA01	Saldo (01) Haushaltsrücklagen (230 - 240)				0,00	0,00	0,00	0,00	0,00	0,00
SA00	Saldo (00) Nettoergebnis nach Haushaltsrücklagen (Saldo 0 + Saldo 01)				229.800,00	104.600,00	203.709,95			
Investive Gebarung										
2/851000+301000	Barwert ABA BA1 + BA2		3331	33				32.900,00	53.400,00	28.544,48
2/851000+301100	Barwert ABA BA 2		3331	33					8.800,00	9.161,84
2/851000+307000	Kanaleinmündungs-, Ergänzungs- und Sonderabgaben		3334	34				20.000,00	5.000,00	
SU 33	Summe Einzahlungen investive Gebarung							52.900,00	67.200,00	37.706,32
1/851000-004000	Erweiterung Ortskanal BA 01		3412	2 40				5.000,00		
SU 34	Summe Auszahlungen investive Gebarung							5.000,00	0,00	0,00
SA2	Saldo (2) Geldfluss aus der Investiven Gebarung (33 - 34)							47.900,00	67.200,00	37.706,32
SA3	Saldo (3) Nettofinanzierungssaldo (Saldo 1 + Saldo 2)							297.500,00	191.600,00	260.635,37
Finanzierungstätigkeit										
SU 35	Summe Einzahlungen aus der Finanzierungstätigkeit							0,00	0,00	0,00

		MVAG		VC QU	Ergebnisvoranschlag			Finanzierungsvoranschlag		
		EH	FH		VA 2026	VA 2025	RA 2024	VA 2026	VA 2025	RA 2024
1/851000-346000	Tilgung Darlehen Kanalisation			3614 65				76.100,00	70.500,00	67.033,91
SU 36	Summe Auszahlungen aus der Finanzierungstätigkeit							76.100,00	70.500,00	67.033,91
SA4	Saldo (4) Geldfluss aus der Finanzierungstätigkeit (35 – 36)							-76.100,00	-70.500,00	-67.033,91
SA5	Saldo (5) Geldfluss aus der voranschlagswirksamen Gebarung (Saldo 3 + Saldo 4)							221.400,00	121.100,00	193.601,46
851200	Betriebe der Abwasserbeseitigung									
Operative Gebarung										
SU 21 / 31	Summe Erträge / Einzahlungen operative Gebarung				0,00	0,00	0,00	0,00	0,00	0,00
1/851200-755000	Transferzahlung Verbandskläranlage BK 10% UST u. Investition	2233	3233	27	126.200,00	117.500,00	131.269,08	126.200,00	117.500,00	131.269,08
1/851200-755100	Transferzahlung Verbandskläranlage Tilgung ohne UST	2233	3233	27	54.200,00	49.000,00	45.396,00	54.200,00	49.000,00	45.396,00
SU 22 / 32	Summe Aufwendungen / Auszahlungen operative Gebarung				180.400,00	166.500,00	176.665,08	180.400,00	166.500,00	176.665,08
SA 0 / SA 1	(0) Nettoergebnis (21 - 22) / (1) Geldfluss operative Gebarung (31 – 32)				-180.400,00	-166.500,00	-176.665,08	-180.400,00	-166.500,00	-176.665,08
SA01	Saldo (01) Haushaltsrücklagen (230 - 240)				0,00	0,00	0,00	0,00	0,00	0,00
SA00	Saldo (00) Nettoergebnis nach Haushaltsrücklagen (Saldo 0 + Saldo 01)				-180.400,00	-166.500,00	-176.665,08			
Investive Gebarung										
SU 33	Summe Einzahlungen investive Gebarung							0,00	0,00	0,00
SU 34	Summe Auszahlungen investive Gebarung							0,00	0,00	0,00
SA2	Saldo (2) Geldfluss aus der Investiven Gebarung (33 – 34)							0,00	0,00	0,00
SA3	Saldo (3) Nettofinanzierungssaldo (Saldo 1 + Saldo 2)							-180.400,00	-166.500,00	-176.665,08
Finanzierungstätigkeit										
SU 35	Summe Einzahlungen aus der Finanzierungstätigkeit							0,00	0,00	0,00
SU 36	Summe Auszahlungen aus der Finanzierungstätigkeit							0,00	0,00	0,00
SA4	Saldo (4) Geldfluss aus der Finanzierungstätigkeit (35 – 36)							0,00	0,00	0,00
SA5	Saldo (5) Geldfluss aus der voranschlagswirksamen Gebarung (Saldo 3 + Saldo 4)							-180.400,00	-166.500,00	-176.665,08
852	Betriebe der Müllbeseitigung									
852000	Betriebe der Müllbeseitigung									
Operative Gebarung										
2/852000+852000	Abfallwirtschaftsgebühr	2113	3113	12	36.000,00	35.500,00	35.803,76	36.000,00	35.500,00	34.988,99
2/852000+861010	Landestransfer Gebührenbremse 2024	2121	3121				7.927,00			7.927,00
SU 21 / 31	Summe Erträge / Einzahlungen operative Gebarung				36.000,00	35.500,00	43.730,76	36.000,00	35.500,00	42.915,99
1/852000-400000	Geringwertige Wirtschaftsgüter (GWG)	2221	3221	23	1.000,00	1.000,00		1.000,00	1.000,00	
1/852000-413000	Ankauf von Müllsäcken	2221	3221	23	100,00			100,00		
1/852000-511000	Löhne VB	2211	3211	20	10.000,00	13.000,00	11.227,02	10.000,00	13.000,00	11.227,02
1/852000-580000	DG Beiträge zum Ausgleichsfonds	2212	3212	20	400,00	600,00	232,16	400,00	600,00	232,16
1/852000-582900	Mitarbeiter-Vorsorge Abfertigung Neu	2212	3212	20	200,00	300,00	171,77	200,00	300,00	171,77

Voranschlag 2026

Gemeinde Mitterbach am Erlaufsee

Ergebnis- und Finanzierungsvoranschlag Detailnachweis

		MVAG		VC QU	Ergebnisvoranschlag			Finanzierungsvoranschlag		
		EH	FH		VA 2026	VA 2025	RA 2024	VA 2026	VA 2025	RA 2024
1/852000-620000	Transportkosten (RM, Sperrmüll, Grünschnitt,...)	2222	3222	24	29.000,00	25.000,00	29.878,02	29.000,00	25.000,00	29.758,83
1/852000-680000	Planmäßige Abschreibung	2226			400,00	400,00	426,19			
1/852000-710000	Öffentliche Abgaben (Kommunalsteuer)	2225	3225	24	200,00	300,00	336,81	200,00	300,00	336,81
1/852000-720000	Verwaltungsaufwand	2225	3225	24	4.400,00	4.300,00	4.348,70	4.400,00	4.300,00	4.348,70
1/852000-722010	Zweckzuschuss Gebührenhaushalt 2024	2225	3225				7.813,26			7.793,17
1/852000-729000	Sonstige Ausgaben + Anteil (15% Treibst, Strom, etc.)	2225	3225	24	3.000,00	2.700,00	2.378,39	3.000,00	2.700,00	2.879,84
1/852000-755000	Müllbeseitigung Gemeindeverband Deponie St Pölten	2233	3233	27	22.000,00	21.000,00	18.338,58	22.000,00	21.000,00	18.338,58
SU 22 / 32	Summe Aufwendungen / Auszahlungen operative Gebarung				70.700,00	68.600,00	75.150,90	70.300,00	68.200,00	75.086,88
SA 0 / SA 1	(0) Nettoergebnis (21 - 22) / (1) Geldfluss operative Gebarung (31 - 32)				-34.700,00	-33.100,00	-31.420,14	-34.300,00	-32.700,00	-32.170,89
SA01	Saldo (01) Haushaltsrücklagen (230 - 240)				0,00	0,00	0,00	0,00	0,00	0,00
SA00	Saldo (00) Nettoergebnis nach Haushaltsrücklagen (Saldo 0 + Saldo 01)				-34.700,00	-33.100,00	-31.420,14			
Investive Gebarung										
SU 33	Summe Einzahlungen investive Gebarung							0,00	0,00	0,00
1/852000-020000	Rasentraktor geteilt wg Vst 12%		3414	2 41				800,00		
SU 34	Summe Auszahlungen investive Gebarung							800,00	0,00	0,00
SA2	Saldo (2) Geldfluss aus der Investiven Gebarung (33 - 34)							-800,00	0,00	0,00
SA3	Saldo (3) Nettofinanzierungssaldo (Saldo 1 + Saldo 2)							-35.100,00	-32.700,00	-32.170,89
Finanzierungstätigkeit										
SU 35	Summe Einzahlungen aus der Finanzierungstätigkeit							0,00	0,00	0,00
SU 36	Summe Auszahlungen aus der Finanzierungstätigkeit							0,00	0,00	0,00
SA4	Saldo (4) Geldfluss aus der Finanzierungstätigkeit (35 - 36)							0,00	0,00	0,00
SA5	Saldo (5) Geldfluss aus der voranschlagswirksamen Gebarung (Saldo 3 + Saldo 4)							-35.100,00	-32.700,00	-32.170,89
852100	Betriebe der Müllbeseitigung									
Operative Gebarung										
2/852100+829000	Sonstige Einnahmen	2116	3116	18	5.500,00	5.500,00	1.095,55	5.500,00	5.500,00	1.095,55
2/852100+852000	Abfallwirtschaftsabgabe	2113	3113	12	36.000,00	35.500,00	35.803,76	36.000,00	35.500,00	34.753,75
SU 21 / 31	Summe Erträge / Einzahlungen operative Gebarung				41.500,00	41.000,00	36.899,31	41.500,00	41.000,00	35.849,30
1/852100-620000	Transportkosten (Sondermüll)	2222	3222	24	4.000,00	3.800,00	3.253,96	4.000,00	3.800,00	3.349,96
1/852100-630000	Postdienste	2222	3222	24	200,00	100,00	271,14	200,00	100,00	271,14
1/852100-729000	Sonstige Ausgaben ohne UST Mietobjekt Problemstoffbox	2225	3225	24	400,00	200,00	138,65	400,00	200,00	138,65
1/852100-755000	Müllbeseitigung Verbandsbeitrag	2233	3233	27	1.800,00	1.800,00	1.162,53	1.800,00	1.800,00	1.162,53
SU 22 / 32	Summe Aufwendungen / Auszahlungen operative Gebarung				6.400,00	5.900,00	4.826,28	6.400,00	5.900,00	4.922,28
SA 0 / SA 1	(0) Nettoergebnis (21 - 22) / (1) Geldfluss operative Gebarung (31 - 32)				35.100,00	35.100,00	32.073,03	35.100,00	35.100,00	30.927,02
SA01	Saldo (01) Haushaltsrücklagen (230 - 240)				0,00	0,00	0,00	0,00	0,00	0,00

		MVAG VC QU			Ergebnisvoranschlag			Finanzierungsvoranschlag		
		EH	FH		VA 2026	VA 2025	RA 2024	VA 2026	VA 2025	RA 2024
SA00	Saldo (00) Nettoergebnis nach Haushaltsrücklagen (Saldo 0 + Saldo 01)				35.100,00	35.100,00	32.073,03			
Investive Gebarung										
SU 33	Summe Einzahlungen investive Gebarung							0,00	0,00	0,00
SU 34	Summe Auszahlungen investive Gebarung							0,00	0,00	0,00
SA2	Saldo (2) Geldfluss aus der Investiven Gebarung (33 – 34)							0,00	0,00	0,00
SA3	Saldo (3) Nettofinanzierungssaldo (Saldo 1 + Saldo 2)							35.100,00	35.100,00	30.927,02
Finanzierungstätigkeit										
SU 35	Summe Einzahlungen aus der Finanzierungstätigkeit							0,00	0,00	0,00
SU 36	Summe Auszahlungen aus der Finanzierungstätigkeit							0,00	0,00	0,00
SA4	Saldo (4) Geldfluss aus der Finanzierungstätigkeit (35 – 36)							0,00	0,00	0,00
SA5	Saldo (5) Geldfluss aus der voranschlagswirksamen Gebarung (Saldo 3 + Saldo 4)							35.100,00	35.100,00	30.927,02
853	Betriebe für die Errichtung und Verwaltung von Wohn- und Ges									
853000	Betrieb für Wohn- und Geschäftsgebäude									
Operative Gebarung										
2/853000+811000	Mieten und Betriebskostenersätze	2115	3115	14	30.000,00	28.000,00	30.465,19	30.000,00	28.000,00	30.465,19
SU 21 / 31	Summe Erträge / Einzahlungen operative Gebarung				30.000,00	28.000,00	30.465,19	30.000,00	28.000,00	30.465,19
1/853000-400000	Geringwertige Wirtschaftsgüter	2221	3221	23	500,00	500,00		500,00	500,00	
1/853000-451000	Ölheizung	2221	3221	23	5.500,00	4.000,00	2.751,05	5.500,00	4.000,00	2.751,05
1/853000-454000	Reinigungsmittel	2221	3221	23	300,00	300,00	31,47	300,00	300,00	31,47
1/853000-511000	Löhne Hauswart	2211	3211	20	8.900,00	8.500,00	8.212,77	8.900,00	8.500,00	8.212,77
1/853000-580000	DB zum FLAF	2212	3212	20	400,00	300,00	303,87	400,00	300,00	303,87
1/853000-582000	SV Dienstgeberbeitrag	2212	3212	20	1.900,00	1.700,00	1.757,24	1.900,00	1.700,00	1.757,24
1/853000-582900	Mitarbeiter-Vorsorge	2212	3212	20	200,00	200,00	125,66	200,00	200,00	125,66
1/853000-600000	Strom	2222	3222	24	400,00	400,00	322,58	400,00	400,00	322,58
1/853000-614000	Instandhaltung Amtsgebäude (Mieter)	2224	3224	24	3.000,00	3.000,00	7.489,00	3.000,00	3.000,00	7.489,00
1/853000-670000	Versicherungen	2222	3222	24	1.900,00	1.800,00	1.743,03	1.900,00	1.800,00	1.743,03
1/853000-680000	Planmäßige Abschreibung	2226			39.500,00	39.500,00	39.542,31			
1/853000-710000	Öffentliche Abgaben (Grund-, Kommst MB Verein Hausbesitzer)	2225	3225	24	500,00	500,00	493,83	500,00	500,00	493,83
1/853000-711000	Gebühren Benützung Gde-Einrichtung (Wasser, Kanal, Müll)	2225	3225	24	1.800,00	1.600,00	1.625,00	1.800,00	1.600,00	1.625,00
1/853000-728000	Entgelte für sonstige Leistungen (Firmen)	2225	3225	24	700,00	700,00	727,53	700,00	700,00	727,53
SU 22 / 32	Summe Aufwendungen / Auszahlungen operative Gebarung				65.500,00	63.000,00	65.125,34	26.000,00	23.500,00	25.583,03
SA 0 / SA 1	(0) Nettoergebnis (21 - 22) / (1) Geldfluss operative Gebarung (31 – 32)				-35.500,00	-35.000,00	-34.660,15	4.000,00	4.500,00	4.882,16
SA01	Saldo (01) Haushaltsrücklagen (230 - 240)				0,00	0,00	0,00	0,00	0,00	0,00
SA00	Saldo (00) Nettoergebnis nach Haushaltsrücklagen (Saldo 0 + Saldo 01)				-35.500,00	-35.000,00	-34.660,15			

		MVAG	VC QU	Ergebnisvoranschlag			Finanzierungsvoranschlag		
		EH	FH	VA 2026	VA 2025	RA 2024	VA 2026	VA 2025	RA 2024
Investive Gebarung									
SU 33	Summe Einzahlungen investive Gebarung						0,00	0,00	0,00
SU 34	Summe Auszahlungen investive Gebarung						0,00	0,00	0,00
SA2	Saldo (2) Geldfluss aus der Investiven Gebarung (33 – 34)						0,00	0,00	0,00
SA3	Saldo (3) Nettofinanzierungssaldo (Saldo 1 + Saldo 2)						4.000,00	4.500,00	4.882,16
Finanzierungstätigkeit									
SU 35	Summe Einzahlungen aus der Finanzierungstätigkeit						0,00	0,00	0,00
SU 36	Summe Auszahlungen aus der Finanzierungstätigkeit						0,00	0,00	0,00
SA4	Saldo (4) Geldfluss aus der Finanzierungstätigkeit (35 – 36)						0,00	0,00	0,00
SA5	Saldo (5) Geldfluss aus der voranschlagswirksamen Gebarung (Saldo 3 + Saldo 4)						4.000,00	4.500,00	4.882,16
853010 Nahversorger									
Operative Gebarung									
SU 21 / 31	Summe Erträge / Einzahlungen operative Gebarung			0,00	0,00	0,00	0,00	0,00	0,00
1/853010-680000	Planmäßige Abschreibung		2226	500,00	500,00	480,00			
SU 22 / 32	Summe Aufwendungen / Auszahlungen operative Gebarung			500,00	500,00	480,00	0,00	0,00	0,00
SA 0 / SA 1	(0) Nettoergebnis (21 - 22) / (1) Geldfluss operative Gebarung (31 – 32)			-500,00	-500,00	-480,00	0,00	0,00	0,00
SA01	Saldo (01) Haushaltsrücklagen (230 - 240)			0,00	0,00	0,00	0,00	0,00	0,00
SA00	Saldo (00) Nettoergebnis nach Haushaltsrücklagen (Saldo 0 + Saldo 01)			-500,00	-500,00	-480,00			
Investive Gebarung									
SU 33	Summe Einzahlungen investive Gebarung						0,00	0,00	0,00
SU 34	Summe Auszahlungen investive Gebarung						0,00	0,00	0,00
SA2	Saldo (2) Geldfluss aus der Investiven Gebarung (33 – 34)						0,00	0,00	0,00
SA3	Saldo (3) Nettofinanzierungssaldo (Saldo 1 + Saldo 2)						0,00	0,00	0,00
Finanzierungstätigkeit									
SU 35	Summe Einzahlungen aus der Finanzierungstätigkeit						0,00	0,00	0,00
SU 36	Summe Auszahlungen aus der Finanzierungstätigkeit						0,00	0,00	0,00
SA4	Saldo (4) Geldfluss aus der Finanzierungstätigkeit (35 – 36)						0,00	0,00	0,00
SA5	Saldo (5) Geldfluss aus der voranschlagswirksamen Gebarung (Saldo 3 + Saldo 4)						0,00	0,00	0,00
87 Wirtschaftliche Unternehmungen									
870 Elektrizitätsversorgung									
870000 PV Anlage									
Operative Gebarung									
2/870000+813000	Erträge aus der Auflösung von Investitionszuschüssen (Kapitaltransfers)		2127	3.500,00	3.500,00	3.505,34			
2/870000+828000	Rückersätze Strom		2116 3116	5.000,00	5.000,00		5.000,00	5.000,00	

Voranschlag 2026

Gemeinde Mitterbach am Erlaufsee

Ergebnis- und Finanzierungsvoranschlag Detailnachweis

		MVAG VC QU			Ergebnisvoranschlag			Finanzierungsvoranschlag		
		EH	FH		VA 2026	VA 2025	RA 2024	VA 2026	VA 2025	RA 2024
6/870000+861000	Transfers von Ländern, Landesfonds und Landesammern	2121	3121	1			17.500,00			17.500,00
SU 21 / 31	Summe Erträge / Einzahlungen operative Gebarung				8.500,00	8.500,00	21.005,34	5.000,00	5.000,00	17.500,00
SU 22 / 32	Summe Aufwendungen / Auszahlungen operative Gebarung				0,00	0,00	0,00	0,00	0,00	0,00
SA 0 / SA 1	(0) Nettoergebnis (21 - 22) / (1) Geldfluss operative Gebarung (31 – 32)				8.500,00	8.500,00	21.005,34	5.000,00	5.000,00	17.500,00
SA01	Saldo (01) Haushaltsrücklagen (230 - 240)				0,00	0,00	0,00	0,00	0,00	0,00
SA00	Saldo (00) Nettoergebnis nach Haushaltsrücklagen (Saldo 0 + Saldo 01)				8.500,00	8.500,00	21.005,34			
Investive Gebarung										
6/870000+300000	Kapitaltransfers von Bund, Bundesfonds und Bundesammern		3331	1 33						35.053,42
SU 33	Summe Einzahlungen investive Gebarung							0,00	0,00	35.053,42
SU 34	Summe Auszahlungen investive Gebarung							0,00	0,00	0,00
SA2	Saldo (2) Geldfluss aus der Investiven Gebarung (33 – 34)							0,00	0,00	35.053,42
SA3	Saldo (3) Nettofinanzierungssaldo (Saldo 1 + Saldo 2)							5.000,00	5.000,00	52.553,42
Finanzierungstätigkeit										
SU 35	Summe Einzahlungen aus der Finanzierungstätigkeit							0,00	0,00	0,00
SU 36	Summe Auszahlungen aus der Finanzierungstätigkeit							0,00	0,00	0,00
SA4	Saldo (4) Geldfluss aus der Finanzierungstätigkeit (35 – 36)							0,00	0,00	0,00
SA5	Saldo (5) Geldfluss aus der voranschlagswirksamen Gebarung (Saldo 3 + Saldo 4)							5.000,00	5.000,00	52.553,42
875	Straßenverkehrsbetriebe									
875000	Straßenverkehrsbetriebe									
Operative Gebarung										
SU 21 / 31	Summe Erträge / Einzahlungen operative Gebarung				0,00	0,00	0,00	0,00	0,00	0,00
1/875000-755100	lfd. Transferzahlung (öffentlicher Regionalverkehr)	2233	3233	27	4.500,00	4.500,00	4.531,42	4.500,00	4.500,00	4.531,42
SU 22 / 32	Summe Aufwendungen / Auszahlungen operative Gebarung				4.500,00	4.500,00	4.531,42	4.500,00	4.500,00	4.531,42
SA 0 / SA 1	(0) Nettoergebnis (21 - 22) / (1) Geldfluss operative Gebarung (31 – 32)				-4.500,00	-4.500,00	-4.531,42	-4.500,00	-4.500,00	-4.531,42
SA01	Saldo (01) Haushaltsrücklagen (230 - 240)				0,00	0,00	0,00	0,00	0,00	0,00
SA00	Saldo (00) Nettoergebnis nach Haushaltsrücklagen (Saldo 0 + Saldo 01)				-4.500,00	-4.500,00	-4.531,42			
Investive Gebarung										
SU 33	Summe Einzahlungen investive Gebarung							0,00	0,00	0,00
SU 34	Summe Auszahlungen investive Gebarung							0,00	0,00	0,00
SA2	Saldo (2) Geldfluss aus der Investiven Gebarung (33 – 34)							0,00	0,00	0,00
SA3	Saldo (3) Nettofinanzierungssaldo (Saldo 1 + Saldo 2)							-4.500,00	-4.500,00	-4.531,42
Finanzierungstätigkeit										
SU 35	Summe Einzahlungen aus der Finanzierungstätigkeit							0,00	0,00	0,00
SU 36	Summe Auszahlungen aus der Finanzierungstätigkeit							0,00	0,00	0,00

		MVAG VC QU			Ergebnisvoranschlag			Finanzierungsvoranschlag		
		EH	FH		VA 2026	VA 2025	RA 2024	VA 2026	VA 2025	RA 2024
SA4	Saldo (4) Geldfluss aus der Finanzierungstätigkeit (35 – 36)							0,00	0,00	0,00
SA5	Saldo (5) Geldfluss aus der voranschlagswirksamen Gebarung (Saldo 3 + Saldo 4)							-4.500,00	-4.500,00	-4.531,42
89	Wirtschaftliche Unternehmungen (Fortsetzung)									
891	Gast- und Schankbetriebe									
891000	Stauseeschenke									
Operative Gebarung										
2/891000+811000	Einnahmen aus Vermietung	2115	3115	14	4.200,00	3.000,00	3.000,00	4.200,00	3.000,00	3.000,00
SU 21 / 31	Summe Erträge / Einzahlungen operative Gebarung				4.200,00	3.000,00	3.000,00	4.200,00	3.000,00	3.000,00
1/891000-400000	Geringwertige Wirtschaftsgüter (GWG)	2221	3221	23	1.000,00	1.000,00		1.000,00	1.000,00	
1/891000-454000	Reinigung	2221	3221	23	400,00	400,00	349,89	400,00	400,00	349,89
1/891000-600000	Strom	2222	3222		2.000,00	1.500,00	546,67	2.000,00	1.500,00	546,67
1/891000-618000	Instandhaltung von sonstigen Anlagen	2224	3224				2.190,00			2.190,00
1/891000-670000	Versicherung	2222	3222	24	300,00	300,00	238,56	300,00	300,00	238,56
1/891000-680000	Planmäßige Abschreibung	2226			7.400,00	7.400,00	7.530,74			
1/891000-711000	Gebühren Benützung Gde-Einrichtung (Wasser, Kanal, Müll)	2225	3225	24	200,00	200,00		200,00	200,00	
1/891000-729000	Sonstige Ausgaben	2225	3225	24	300,00	400,00		300,00	400,00	-263,59
SU 22 / 32	Summe Aufwendungen / Auszahlungen operative Gebarung				11.600,00	11.200,00	10.855,86	4.200,00	3.800,00	3.061,53
SA 0 / SA 1	(0) Nettoergebnis (21 - 22) / (1) Geldfluss operative Gebarung (31 – 32)				-7.400,00	-8.200,00	-7.855,86	0,00	-800,00	-61,53
SA01	Saldo (01) Haushaltsrücklagen (230 - 240)				0,00	0,00	0,00	0,00	0,00	0,00
SA00	Saldo (00) Nettoergebnis nach Haushaltsrücklagen (Saldo 0 + Saldo 01)				-7.400,00	-8.200,00	-7.855,86			
Investive Gebarung										
SU 33	Summe Einzahlungen investive Gebarung							0,00	0,00	0,00
SU 34	Summe Auszahlungen investive Gebarung							0,00	0,00	0,00
SA2	Saldo (2) Geldfluss aus der Investiven Gebarung (33 – 34)							0,00	0,00	0,00
SA3	Saldo (3) Nettofinanzierungssaldo (Saldo 1 + Saldo 2)							0,00	-800,00	-61,53
Finanzierungstätigkeit										
SU 35	Summe Einzahlungen aus der Finanzierungstätigkeit							0,00	0,00	0,00
SU 36	Summe Auszahlungen aus der Finanzierungstätigkeit							0,00	0,00	0,00
SA4	Saldo (4) Geldfluss aus der Finanzierungstätigkeit (35 – 36)							0,00	0,00	0,00
SA5	Saldo (5) Geldfluss aus der voranschlagswirksamen Gebarung (Saldo 3 + Saldo 4)							0,00	-800,00	-61,53

		MVAG		VC QU	Ergebnisvoranschlag			Finanzierungsvoranschlag		
		EH	FH		VA 2026	VA 2025	RA 2024	VA 2026	VA 2025	RA 2024
894	Stadthallen, Kongresshäuser									
894000	Stadtsaal									
Operative Gebarung										
2/894000+811000	Einnahmen aus Vermietung/Verpachtung Kulturcafé, Turnsaal	2115	3115	14	12.000,00	12.000,00	13.076,63	12.000,00	12.000,00	12.993,29
2/894000+861010	Zinsen- und Annuitätenzuschuss Fondsdarlehen	2121	3121	15	1.100,00	1.800,00	2.405,90	1.100,00	1.800,00	2.405,90
SU 21 / 31	Summe Erträge / Einzahlungen operative Gebarung				13.100,00	13.800,00	15.482,53	13.100,00	13.800,00	15.399,19
1/894000-451000	Heizung Pellets	2221	3221	23	3.500,00	3.500,00	3.564,13	3.500,00	3.500,00	3.564,13
1/894000-454000	Reinigung	2221	3221	23	2.000,00	2.000,00	2.117,88	2.000,00	2.000,00	2.117,88
1/894000-600000	Stromkosten	2222	3222	24	700,00	1.000,00	360,23	700,00	1.000,00	360,23
1/894000-614000	Instandhaltung von Gebäuden	2224	3224	24	1.000,00	1.000,00		1.000,00	1.000,00	
1/894000-650010	Zinsen VAZ und Kulturwerkstätte Fondsdarlehen	2241	3241	25	3.000,00	5.500,00	6.177,21	3.000,00	5.500,00	6.177,21
1/894000-680000	Planmäßige Abschreibung	2226			19.600,00	19.600,00	19.583,66			
1/894000-700000	Pachtzins bis 2030	2223	3223	24	19.200,00	19.200,00	18.562,18	19.200,00	19.200,00	18.562,18
1/894000-700010	BK VAZ	2223	3223	24	4.500,00	4.000,00	4.371,36	4.500,00	4.000,00	4.371,36
1/894000-729000	Sonstige Ausgaben	2225	3225	24	1.000,00	1.000,00	1.455,09	1.000,00	1.000,00	1.455,09
SU 22 / 32	Summe Aufwendungen / Auszahlungen operative Gebarung				54.500,00	56.800,00	56.191,74	34.900,00	37.200,00	36.608,08
SA 0 / SA 1	(0) Nettoergebnis (21 - 22) / (1) Geldfluss operative Gebarung (31 - 32)				-41.400,00	-43.000,00	-40.709,21	-21.800,00	-23.400,00	-21.208,89
SA01	Saldo (01) Haushaltsrücklagen (230 - 240)				0,00	0,00	0,00	0,00	0,00	0,00
SA00	Saldo (00) Nettoergebnis nach Haushaltsrücklagen (Saldo 0 + Saldo 01)				-41.400,00	-43.000,00	-40.709,21			
Investive Gebarung										
SU 33	Summe Einzahlungen investive Gebarung							0,00	0,00	0,00
SU 34	Summe Auszahlungen investive Gebarung							0,00	0,00	0,00
SA2	Saldo (2) Geldfluss aus der Investiven Gebarung (33 - 34)							0,00	0,00	0,00
SA3	Saldo (3) Nettofinanzierungssaldo (Saldo 1 + Saldo 2)							-21.800,00	-23.400,00	-21.208,89
Finanzierungstätigkeit										
SU 35	Summe Einzahlungen aus der Finanzierungstätigkeit							0,00	0,00	0,00
1/894000-346010	Tilgung VAZ und Kulturwerkstätte Fondsdarlehen		3614	65				15.700,00	14.300,00	13.703,07
SU 36	Summe Auszahlungen aus der Finanzierungstätigkeit							15.700,00	14.300,00	13.703,07
SA4	Saldo (4) Geldfluss aus der Finanzierungstätigkeit (35 - 36)							-15.700,00	-14.300,00	-13.703,07
SA5	Saldo (5) Geldfluss aus der voranschlagswirksamen Gebarung (Saldo 3 + Saldo 4)							-37.500,00	-37.700,00	-34.911,96

		MVAG			VC QU	Ergebnisvoranschlag			Finanzierungsvoranschlag		
		EH	FH			VA 2026	VA 2025	RA 2024	VA 2026	VA 2025	RA 2024
9 Finanzwirtschaft											
90	Gesonderte Verwaltung										
900	Gesonderte Verwaltung										
900000	Gesonderte Verwaltung										
Operative Gebarung											
2/900000+816000	Verw. Kostenbeitrag Landschaftsabgabe	2114	3114	13		100,00	100,00	115,00	100,00	100,00	115,00
2/900000+816100	Jagdpacht - Aufwandsersatz	2114	3114	13		1.500,00	1.300,00	1.415,06	1.500,00	1.300,00	1.415,06
2/900000+829000	Sonstige Einnahmen	2116	3116	18		500,00	500,00	70,13	500,00	500,00	70,13
SU 21 / 31	Summe Erträge / Einzahlungen operative Gebarung					2.100,00	1.900,00	1.600,19	2.100,00	1.900,00	1.600,19
1/900000-691000	Strafe/Schadensfälle	2225	3225	24		100,00	100,00		100,00	100,00	
1/900000-728000	Leistungsentgelte Gemdat	2225	3225	24		17.000,00	15.000,00	12.628,89	17.000,00	15.000,00	12.709,38
1/900000-729000	Sonstige Ausgaben	2225	3225	24		2.200,00	2.200,00	2.481,64	2.200,00	2.200,00	2.481,64
SU 22 / 32	Summe Aufwendungen / Auszahlungen operative Gebarung					19.300,00	17.300,00	15.110,53	19.300,00	17.300,00	15.191,02
SA 0 / SA 1	(0) Nettoergebnis (21 - 22) / (1) Geldfluss operative Gebarung (31 – 32)					-17.200,00	-15.400,00	-13.510,34	-17.200,00	-15.400,00	-13.590,83
SA01	Saldo (01) Haushaltsrücklagen (230 - 240)					0,00	0,00	0,00	0,00	0,00	0,00
SA00	Saldo (00) Nettoergebnis nach Haushaltsrücklagen (Saldo 0 + Saldo 01)					-17.200,00	-15.400,00	-13.510,34			
Investive Gebarung											
SU 33	Summe Einzahlungen investive Gebarung								0,00	0,00	0,00
SU 34	Summe Auszahlungen investive Gebarung								0,00	0,00	0,00
SA2	Saldo (2) Geldfluss aus der Investiven Gebarung (33 – 34)								0,00	0,00	0,00
SA3	Saldo (3) Nettofinanzierungssaldo (Saldo 1 + Saldo 2)								-17.200,00	-15.400,00	-13.590,83
Finanzierungstätigkeit											
SU 35	Summe Einzahlungen aus der Finanzierungstätigkeit								0,00	0,00	0,00
SU 36	Summe Auszahlungen aus der Finanzierungstätigkeit								0,00	0,00	0,00
SA4	Saldo (4) Geldfluss aus der Finanzierungstätigkeit (35 – 36)								0,00	0,00	0,00
SA5	Saldo (5) Geldfluss aus der voranschlagswirksamen Gebarung (Saldo 3 + Saldo 4)								-17.200,00	-15.400,00	-13.590,83
91	Kapitalvermögen und Stiftungen ohne eigene Rechtspersönlichkeit										
910	Geldverkehr										
910000	Geldverkehr										
Operative Gebarung											
2/910000+823000	Zinsen der Giro- und Spargirokonten	2131	3131	14		100,00	100,00	141,12	100,00	100,00	141,12
SU 21 / 31	Summe Erträge / Einzahlungen operative Gebarung					100,00	100,00	141,12	100,00	100,00	141,12
1/910000-650000	Zinsen der Girokonten	2241	3241	25		2.000,00	1.000,00	2.381,04	2.000,00	1.000,00	2.381,04
1/910000-659000	Geldverkehrsspesen	2244	3244	24		3.000,00	2.300,00	3.055,03	3.000,00	2.300,00	3.055,03

		MVAG VC QU			Ergebnisvoranschlag			Finanzierungsvoranschlag		
		EH	FH		VA 2026	VA 2025	RA 2024	VA 2026	VA 2025	RA 2024
1/910000-710000	Kapitalertragssteuer	2225	3225	24	100,00	100,00	35,29	100,00	100,00	35,29
1/910000-720000	Kostenbeiträge (Kostenersätze) für Bankomat	2225	3225	24	8.000,00	8.000,00	7.350,50	8.000,00	8.000,00	7.350,50
SU 22 / 32	Summe Aufwendungen / Auszahlungen operative Gebarung				13.100,00	11.400,00	12.821,86	13.100,00	11.400,00	12.821,86
SA 0 / SA 1	(0) Nettoergebnis (21 - 22) / (1) Geldfluss operative Gebarung (31 – 32)				-13.000,00	-11.300,00	-12.680,74	-13.000,00	-11.300,00	-12.680,74
SA01	Saldo (01) Haushaltsrücklagen (230 - 240)				0,00	0,00	0,00	0,00	0,00	0,00
SA00	Saldo (00) Nettoergebnis nach Haushaltsrücklagen (Saldo 0 + Saldo 01)				-13.000,00	-11.300,00	-12.680,74			
Investive Gebarung										
SU 33	Summe Einzahlungen investive Gebarung							0,00	0,00	0,00
SU 34	Summe Auszahlungen investive Gebarung							0,00	0,00	0,00
SA2	Saldo (2) Geldfluss aus der Investiven Gebarung (33 – 34)							0,00	0,00	0,00
SA3	Saldo (3) Nettofinanzierungssaldo (Saldo 1 + Saldo 2)							-13.000,00	-11.300,00	-12.680,74
Finanzierungstätigkeit										
SU 35	Summe Einzahlungen aus der Finanzierungstätigkeit							0,00	0,00	0,00
SU 36	Summe Auszahlungen aus der Finanzierungstätigkeit							0,00	0,00	0,00
SA4	Saldo (4) Geldfluss aus der Finanzierungstätigkeit (35 – 36)							0,00	0,00	0,00
SA5	Saldo (5) Geldfluss aus der voranschlagswirksamen Gebarung (Saldo 3 + Saldo 4)							-13.000,00	-11.300,00	-12.680,74
92	Öffentliche Abgaben									
920	Ausschließliche Gemeindeabgaben									
920000	Ausschließliche Gemeindeabgaben									
Operative Gebarung										
2/920000+816000	Verw. Kostenbeitrag Seuchenabgabe	2114	3114	13	300,00	300,00	248,98	300,00	300,00	248,98
2/920000+830000	Grundsteuer A	2111	3111	10	14.300,00	14.300,00	14.400,80	14.300,00	14.300,00	13.355,56
2/920000+831000	Grundsteuer B	2111	3111	10	44.500,00	43.300,00	43.714,54	44.500,00	43.300,00	43.431,35
2/920000+833100	Kommunalsteuer	2111	3111	10	90.000,00	95.000,00	93.932,40	90.000,00	95.000,00	93.932,41
2/920000+838000	Hundeabgabe	2111	3111	10	1.000,00	800,00	803,90	1.000,00	800,00	803,94
2/920000+841000	Gebrauchsabgabe	2111	3111	10	10.500,00	9.600,00	9.621,09	10.500,00	9.600,00	9.621,09
2/920000+849000	Nebenansprüche (Mahngebühren etc.)	2111	3111	10	700,00	700,00	667,11	700,00	700,00	735,68
2/920000+850000	Aufschliessungsbeiträge (gem. Par.14)	2111	3111	10	15.000,00	20.000,00	46.555,83	15.000,00	20.000,00	46.555,83
2/920000+856000	Verwaltungsabgaben	2111	3111	10	3.000,00	3.000,00	3.381,36	3.000,00	3.000,00	3.329,36
SU 21 / 31	Summe Erträge / Einzahlungen operative Gebarung				179.300,00	187.000,00	213.326,01	179.300,00	187.000,00	212.014,20
1/920000-728000	Hundekotsackspender	2225	3225	24	600,00	500,00	468,52	600,00	500,00	468,52
SU 22 / 32	Summe Aufwendungen / Auszahlungen operative Gebarung				600,00	500,00	468,52	600,00	500,00	468,52
SA 0 / SA 1	(0) Nettoergebnis (21 - 22) / (1) Geldfluss operative Gebarung (31 – 32)				178.700,00	186.500,00	212.857,49	178.700,00	186.500,00	211.545,68
SA01	Saldo (01) Haushaltsrücklagen (230 - 240)				0,00	0,00	0,00	0,00	0,00	0,00
SA00	Saldo (00) Nettoergebnis nach Haushaltsrücklagen (Saldo 0 + Saldo 01)				178.700,00	186.500,00	212.857,49			

		MVAG VC QU			Ergebnisvoranschlag			Finanzierungsvoranschlag		
		EH	FH		VA 2026	VA 2025	RA 2024	VA 2026	VA 2025	RA 2024
Investive Gebarung										
SU 33	Summe Einzahlungen investive Gebarung							0,00	0,00	0,00
SU 34	Summe Auszahlungen investive Gebarung							0,00	0,00	0,00
SA2	Saldo (2) Geldfluss aus der Investiven Gebarung (33 – 34)							0,00	0,00	0,00
SA3	Saldo (3) Nettofinanzierungssaldo (Saldo 1 + Saldo 2)							178.700,00	186.500,00	211.545,68
Finanzierungstätigkeit										
SU 35	Summe Einzahlungen aus der Finanzierungstätigkeit							0,00	0,00	0,00
SU 36	Summe Auszahlungen aus der Finanzierungstätigkeit							0,00	0,00	0,00
SA4	Saldo (4) Geldfluss aus der Finanzierungstätigkeit (35 – 36)							0,00	0,00	0,00
SA5	Saldo (5) Geldfluss aus der voranschlagswirksamen Gebarung (Saldo 3 + Saldo 4)							178.700,00	186.500,00	211.545,68
921	Zwischen Ländern und Gemeinden geteilte Abgaben									
921000	geteilte Abgaben Länder u. Gemeinden									
Operative Gebarung										
2/921000+834000	Nächtigungstaxe	2111	3111	10	25.000,00	25.000,00	21.085,77	25.000,00	25.000,00	21.085,77
2/921000+861000	Transfers von Ländern, Landesfonds und Landesammern	2121	3121	15			2.398,07			2.398,07
SU 21 / 31	Summe Erträge / Einzahlungen operative Gebarung				25.000,00	25.000,00	23.483,84	25.000,00	25.000,00	23.483,84
SU 22 / 32	Summe Aufwendungen / Auszahlungen operative Gebarung				0,00	0,00	0,00	0,00	0,00	0,00
SA 0 / SA 1	(0) Nettoergebnis (21 - 22) / (1) Geldfluss operative Gebarung (31 – 32)				25.000,00	25.000,00	23.483,84	25.000,00	25.000,00	23.483,84
SA01	Saldo (01) Haushaltsrücklagen (230 - 240)				0,00	0,00	0,00	0,00	0,00	0,00
SA00	Saldo (00) Nettoergebnis nach Haushaltsrücklagen (Saldo 0 + Saldo 01)				25.000,00	25.000,00	23.483,84			
Investive Gebarung										
SU 33	Summe Einzahlungen investive Gebarung							0,00	0,00	0,00
SU 34	Summe Auszahlungen investive Gebarung							0,00	0,00	0,00
SA2	Saldo (2) Geldfluss aus der Investiven Gebarung (33 – 34)							0,00	0,00	0,00
SA3	Saldo (3) Nettofinanzierungssaldo (Saldo 1 + Saldo 2)							25.000,00	25.000,00	23.483,84
Finanzierungstätigkeit										
SU 35	Summe Einzahlungen aus der Finanzierungstätigkeit							0,00	0,00	0,00
SU 36	Summe Auszahlungen aus der Finanzierungstätigkeit							0,00	0,00	0,00
SA4	Saldo (4) Geldfluss aus der Finanzierungstätigkeit (35 – 36)							0,00	0,00	0,00
SA5	Saldo (5) Geldfluss aus der voranschlagswirksamen Gebarung (Saldo 3 + Saldo 4)							25.000,00	25.000,00	23.483,84
925	Ertragsanteile an gemeinschaftlichen Bundesabgaben									
925000	Ertragsanteile an gemeinsch. Bundesabgaben									
Operative Gebarung										
2/925000+859400	Abg.Ertrg.Bev.Schl.(inkl.Est)	2112	3112	11	533.000,00	507.000,00	490.308,54	533.000,00	507.000,00	490.308,54
SU 21 / 31	Summe Erträge / Einzahlungen operative Gebarung				533.000,00	507.000,00	490.308,54	533.000,00	507.000,00	490.308,54

		MVAG		VC QU	Ergebnisvoranschlag			Finanzierungsvoranschlag		
		EH	FH		VA 2026	VA 2025	RA 2024	VA 2026	VA 2025	RA 2024
SU 22 / 32	Summe Aufwendungen / Auszahlungen operative Gebarung				0,00	0,00	0,00	0,00	0,00	0,00
SA 0 / SA 1	(0) Nettoergebnis (21 - 22) / (1) Geldfluss operative Gebarung (31 – 32)				533.000,00	507.000,00	490.308,54	533.000,00	507.000,00	490.308,54
SA01	Saldo (01) Haushaltsrücklagen (230 - 240)				0,00	0,00	0,00	0,00	0,00	0,00
SA00	Saldo (00) Nettoergebnis nach Haushaltsrücklagen (Saldo 0 + Saldo 01)				533.000,00	507.000,00	490.308,54			
Investive Gebarung										
SU 33	Summe Einzahlungen investive Gebarung							0,00	0,00	0,00
SU 34	Summe Auszahlungen investive Gebarung							0,00	0,00	0,00
SA2	Saldo (2) Geldfluss aus der Investiven Gebarung (33 – 34)							0,00	0,00	0,00
SA3	Saldo (3) Nettofinanzierungssaldo (Saldo 1 + Saldo 2)							533.000,00	507.000,00	490.308,54
Finanzierungstätigkeit										
SU 35	Summe Einzahlungen aus der Finanzierungstätigkeit							0,00	0,00	0,00
SU 36	Summe Auszahlungen aus der Finanzierungstätigkeit							0,00	0,00	0,00
SA4	Saldo (4) Geldfluss aus der Finanzierungstätigkeit (35 – 36)							0,00	0,00	0,00
SA5	Saldo (5) Geldfluss aus der voranschlagswirksamen Gebarung (Saldo 3 + Saldo 4)							533.000,00	507.000,00	490.308,54
94	Finanzzuweisungen und Zuschüsse									
940	Bedarfszuweisungen									
940000	Bedarfszuweisungen									
Operative Gebarung										
2/940000+860000	BZ gem. § 6 Abs. 1 Kommunalinvestitionsgesetz 2023	2121	3121	15	11.000,00			11.000,00		
2/940000+861000	Transfers von Ländern, Landesfonds und Landeskammern	2121	3121	15			1.302,98			1.302,98
2/940000+871100	Bedarfszuweisungen	2121	3121	33	410.700,00	458.400,00	320.000,00	410.700,00	458.400,00	320.000,00
SU 21 / 31	Summe Erträge / Einzahlungen operative Gebarung				421.700,00	458.400,00	321.302,98	421.700,00	458.400,00	321.302,98
SU 22 / 32	Summe Aufwendungen / Auszahlungen operative Gebarung				0,00	0,00	0,00	0,00	0,00	0,00
SA 0 / SA 1	(0) Nettoergebnis (21 - 22) / (1) Geldfluss operative Gebarung (31 – 32)				421.700,00	458.400,00	321.302,98	421.700,00	458.400,00	321.302,98
SA01	Saldo (01) Haushaltsrücklagen (230 - 240)				0,00	0,00	0,00	0,00	0,00	0,00
SA00	Saldo (00) Nettoergebnis nach Haushaltsrücklagen (Saldo 0 + Saldo 01)				421.700,00	458.400,00	321.302,98			
Investive Gebarung										
SU 33	Summe Einzahlungen investive Gebarung							0,00	0,00	0,00
SU 34	Summe Auszahlungen investive Gebarung							0,00	0,00	0,00
SA2	Saldo (2) Geldfluss aus der Investiven Gebarung (33 – 34)							0,00	0,00	0,00
SA3	Saldo (3) Nettofinanzierungssaldo (Saldo 1 + Saldo 2)							421.700,00	458.400,00	321.302,98
Finanzierungstätigkeit										
SU 35	Summe Einzahlungen aus der Finanzierungstätigkeit							0,00	0,00	0,00
SU 36	Summe Auszahlungen aus der Finanzierungstätigkeit							0,00	0,00	0,00

		MVAG VC QU			Ergebnisvoranschlag			Finanzierungsvoranschlag		
		EH	FH		VA 2026	VA 2025	RA 2024	VA 2026	VA 2025	RA 2024
SA4	Saldo (4) Geldfluss aus der Finanzierungstätigkeit (35 – 36)							0,00	0,00	0,00
SA5	Saldo (5) Geldfluss aus der voranschlagswirksamen Gebarung (Saldo 3 + Saldo 4)							421.700,00	458.400,00	321.302,98
941	Sonstige Finanzzuweisungen nach dem FAG									
941000	Sonstige Finanzzuweisungen nach dem FAG									
Operative Gebarung										
2/941000+860000	Transfer gem. § 24 u § 25 FAG	2121	3121	15	17.000,00	43.000,00	71.612,21	17.000,00	43.000,00	71.612,21
SU 21 / 31	Summe Erträge / Einzahlungen operative Gebarung				17.000,00	43.000,00	71.612,21	17.000,00	43.000,00	71.612,21
SU 22 / 32	Summe Aufwendungen / Auszahlungen operative Gebarung				0,00	0,00	0,00	0,00	0,00	0,00
SA 0 / SA 1	(0) Nettoergebnis (21 - 22) / (1) Geldfluss operative Gebarung (31 – 32)				17.000,00	43.000,00	71.612,21	17.000,00	43.000,00	71.612,21
SA01	Saldo (01) Haushaltsrücklagen (230 - 240)				0,00	0,00	0,00	0,00	0,00	0,00
SA00	Saldo (00) Nettoergebnis nach Haushaltsrücklagen (Saldo 0 + Saldo 01)				17.000,00	43.000,00	71.612,21			
Investive Gebarung										
SU 33	Summe Einzahlungen investive Gebarung							0,00	0,00	0,00
SU 34	Summe Auszahlungen investive Gebarung							0,00	0,00	0,00
SA2	Saldo (2) Geldfluss aus der Investiven Gebarung (33 – 34)							0,00	0,00	0,00
SA3	Saldo (3) Nettofinanzierungssaldo (Saldo 1 + Saldo 2)							17.000,00	43.000,00	71.612,21
Finanzierungstätigkeit										
SU 35	Summe Einzahlungen aus der Finanzierungstätigkeit							0,00	0,00	0,00
SU 36	Summe Auszahlungen aus der Finanzierungstätigkeit							0,00	0,00	0,00
SA4	Saldo (4) Geldfluss aus der Finanzierungstätigkeit (35 – 36)							0,00	0,00	0,00
SA5	Saldo (5) Geldfluss aus der voranschlagswirksamen Gebarung (Saldo 3 + Saldo 4)							17.000,00	43.000,00	71.612,21
946	Zuschüsse nach landesgesetzlichen Bestimmungen									
946000	Unterstützungspaket 2024									
Operative Gebarung										
2/946000+861000	Transfers von Ländern, Landesfonds und Landeskammern	2121	3121				4.881,07			4.881,07
SU 21 / 31	Summe Erträge / Einzahlungen operative Gebarung				0,00	0,00	4.881,07	0,00	0,00	4.881,07
SU 22 / 32	Summe Aufwendungen / Auszahlungen operative Gebarung				0,00	0,00	0,00	0,00	0,00	0,00
SA 0 / SA 1	(0) Nettoergebnis (21 - 22) / (1) Geldfluss operative Gebarung (31 – 32)				0,00	0,00	4.881,07	0,00	0,00	4.881,07
SA01	Saldo (01) Haushaltsrücklagen (230 - 240)				0,00	0,00	0,00	0,00	0,00	0,00
SA00	Saldo (00) Nettoergebnis nach Haushaltsrücklagen (Saldo 0 + Saldo 01)				0,00	0,00	4.881,07			
Investive Gebarung										
SU 33	Summe Einzahlungen investive Gebarung							0,00	0,00	0,00
SU 34	Summe Auszahlungen investive Gebarung							0,00	0,00	0,00
SA2	Saldo (2) Geldfluss aus der Investiven Gebarung (33 – 34)							0,00	0,00	0,00
SA3	Saldo (3) Nettofinanzierungssaldo (Saldo 1 + Saldo 2)							0,00	0,00	4.881,07

		MVAG	VC QU	Ergebnisvoranschlag			Finanzierungsvoranschlag		
		EH	FH	VA 2026	VA 2025	RA 2024	VA 2026	VA 2025	RA 2024
Finanzierungstätigkeit									
SU 35	Summe Einzahlungen aus der Finanzierungstätigkeit						0,00	0,00	0,00
SU 36	Summe Auszahlungen aus der Finanzierungstätigkeit						0,00	0,00	0,00
SA4	Saldo (4) Geldfluss aus der Finanzierungstätigkeit (35 – 36)						0,00	0,00	0,00
SA5	Saldo (5) Geldfluss aus der voranschlagswirksamen Gebarung (Saldo 3 + Saldo 4)						0,00	0,00	4.881,07
98 Haushaltsausgleich									
980	Verrechnung zwischen operativer Gebarung und Projekten								
980000	Verrechnung zwischen operativer Gebarung und Projekten								
Operative Gebarung									
SU 21 / 31	Summe Erträge / Einzahlungen operative Gebarung			0,00	0,00	0,00	0,00	0,00	0,00
1/980000-799000	Zuweisungen an Verrechnungsrücklagen 2225 zwischen operativer Gebarung und Projekten			5.500,00	23.400,00				
SU 22 / 32	Summe Aufwendungen / Auszahlungen operative Gebarung			5.500,00	23.400,00	0,00	0,00	0,00	0,00
SA 0 / SA 1	(0) Nettoergebnis (21 - 22) / (1) Geldfluss operative Gebarung (31 – 32)			-5.500,00	-23.400,00	0,00	0,00	0,00	0,00
SA01	Saldo (01) Haushaltsrücklagen (230 - 240)			0,00	0,00	0,00	0,00	0,00	0,00
SA00	Saldo (00) Nettoergebnis nach Haushaltsrücklagen (Saldo 0 + Saldo 01)			-5.500,00	-23.400,00	0,00			
Investive Gebarung									
SU 33	Summe Einzahlungen investive Gebarung						0,00	0,00	0,00
SU 34	Summe Auszahlungen investive Gebarung						0,00	0,00	0,00
SA2	Saldo (2) Geldfluss aus der Investiven Gebarung (33 – 34)						0,00	0,00	0,00
SA3	Saldo (3) Nettofinanzierungssaldo (Saldo 1 + Saldo 2)						0,00	0,00	0,00
Finanzierungstätigkeit									
SU 35	Summe Einzahlungen aus der Finanzierungstätigkeit						0,00	0,00	0,00
SU 36	Summe Auszahlungen aus der Finanzierungstätigkeit						0,00	0,00	0,00
SA4	Saldo (4) Geldfluss aus der Finanzierungstätigkeit (35 – 36)						0,00	0,00	0,00
SA5	Saldo (5) Geldfluss aus der voranschlagswirksamen Gebarung (Saldo 3 + Saldo 4)						0,00	0,00	0,00
99 Jahresergebnis, Übergabe und Übernahme des Jahresergebnisses, Abwicklung der Vorjahre									
990	Überschüsse und Abgänge (soweit nicht zugeordnet)								
990000	Überschüsse und Abgänge (soweit nicht zugeordnet)								
Operative Gebarung									
SU 21 / 31	Summe Erträge / Einzahlungen operative Gebarung			0,00	0,00	0,00	0,00	0,00	0,00

		MVAG EH	VC QU FH	Ergebnisvoranschlag			Finanzierungsvoranschlag		
				VA 2026	VA 2025	RA 2024	VA 2026	VA 2025	RA 2024
1/990000-799000	Zuweisungen an Verrechnungsrücklagen zwischen operativer Gebarung und Projekten	2225				45.000,00			
SU 22 / 32	Summe Aufwendungen / Auszahlungen operative Gebarung			0,00	0,00	45.000,00	0,00	0,00	0,00
SA 0 / SA 1	(0) Nettoergebnis (21 - 22) / (1) Geldfluss operative Gebarung (31 – 32)			0,00	0,00	-45.000,00	0,00	0,00	0,00
SA01	Saldo (01) Haushaltsrücklagen (230 - 240)			0,00	0,00	0,00	0,00	0,00	0,00
SA00	Saldo (00) Nettoergebnis nach Haushaltsrücklagen (Saldo 0 + Saldo 01)			0,00	0,00	-45.000,00			
Investive Gebarung									
SU 33	Summe Einzahlungen investive Gebarung						0,00	0,00	0,00
SU 34	Summe Auszahlungen investive Gebarung						0,00	0,00	0,00
SA2	Saldo (2) Geldfluss aus der Investiven Gebarung (33 – 34)						0,00	0,00	0,00
SA3	Saldo (3) Nettofinanzierungssaldo (Saldo 1 + Saldo 2)						0,00	0,00	0,00
Finanzierungstätigkeit									
SU 35	Summe Einzahlungen aus der Finanzierungstätigkeit						0,00	0,00	0,00
SU 36	Summe Auszahlungen aus der Finanzierungstätigkeit						0,00	0,00	0,00
SA4	Saldo (4) Geldfluss aus der Finanzierungstätigkeit (35 – 36)						0,00	0,00	0,00
SA5	Saldo (5) Geldfluss aus der voranschlagswirksamen Gebarung (Saldo 3 + Saldo 4)						0,00	0,00	0,00

Haushaltspotential (aufbauend auf der Ergebnisrechnung)

MVAG	Mittelverwendungs- und -aufbringungsgruppen	Mittelaufbringung	Mittelverwendung	Saldo
211	Erträge aus der operativen Verwaltungstätigkeit	1.174.000,00		
212	Erträge aus Transfers	655.300,00		
213	Finanzerträge	100,00		
Summe Erträge (SU 21)		1.829.400,00		
2117	Nicht finanzierungswirksame operative Erträge (Auflösung von Rückstellungen und Aktivierte Eigenleistungen)			
2127	Nicht finanzierungswirksamer Transferertrag (Auflösung von Investitionszuschüssen)	-60.000,00		
2136	Sonstige nicht finanzierungswirksame Finanzerträge (Auflösung von RS Bewertung von Beteiligungen und aktiven Finanzinstrumenten)			
Nicht finanzwirksame Erträge		-60.000,00		
Finanzwirksame Erträge		1.769.400,00		
221	Personalaufwand		407.800,00	
222	Sachaufwand		859.800,00	
223	Transferaufwand		605.700,00	
224	Finanzaufwand		55.600,00	
Summe Aufwendungen (SU 22)			1.928.900,00	
2214	Nicht finanzierungswirksamer Personalaufwand (Dotierung RS für Abfertigungen, Jubiläum u. nicht konsumierte Urlaube)		-700,00	
2226	Nicht finanzierungswirksamer Sachaufwand (inkl. Abschreibungen, Dotierung von RS Prozess, ausstehende Rechnungen)		-281.400,00	
2237	Nicht finanzierungswirksamer Transferaufwand (Dotierungen von RS f. Pensionen)			
2245	Nicht finanzierungswirksamer Finanzaufwand (Wertberichtigungen zu Finanzinstrumenten, Aufwendungen aus der Bewertung von Beteiligungen)			
Nicht finanzwirksame Aufwendungen			-282.100,00	
Finanzwirksame Aufwendungen			1.646.800,00	
Finanzwirksames Ergebnis		1.769.400,00	1.646.800,00	122.600,00

MVAG	Mittelverwendungs- und -aufbringungsgruppen	Mittelaufbringung	Mittelverwendung	Saldo
332	Einzahlungen aus der Rückzahlung von Darlehen sowie gewährten Vorschüssen (ohne 332x mit Projektcode - Anzahlungen)			
1141	Vorräte (- Veränderung)			
1142	Gegebene Anzahlungen auf Vorräte (- Veränderung)			
1540	Passive Rechnungsabgrenzung			
	Einzahlungen der Kontengruppe 000-089, die keinem Projekt mit Projektcode 1 zugeordnet sind			
	Einzahlungen der Kontengruppe 30, die keinem Projekt mit Projektcode 1 zugeordnet sind	64.900,00		
	- Erträge der Kontogruppe 80 mit Projektcode 1			
2301	Entnahmen von Rücklagen endfälliger Darlehen (Kontengruppe 893)			
Jährliche wiederkehrende Einzahlungen		64.900,00		
36	Auszahlungen aus der Finanzierungstätigkeit (ohne Projektcode 1)		145.300,00	
2401	Zuweisung an Rücklagen endfälliger Darlehen (Kontengruppe 793)			
342	Auszahlungen aus der Gewährung von Darlehen sowie gewährten Vorschüssen (ohne 342x mit Projektcode - Anzahlungen)			
1141	Vorräte (+ Veränderung)			
1142	Gegebene Anzahlungen auf Vorräte (+ Veränderung)			
1170	Aktive Rechnungsabgrenzung			
	Auszahlungen (Investitionen) der Kontengruppe 000-083, die keinem Projekt mit Projektcode 1 zugeordnet sind		34.400,00	
Jährliche wiederkehrende Auszahlungen			179.700,00	
	Kontengruppe 871, KT der Ergebnisrechnung, mit Projektcode (BZ)	-2.300,00		
Summe Kapitaltransfers der Ergebnisrechnung		-2.300,00		
H1 Jährliches Haushaltspotential (Eigenmittel)		1.832.000,00	1.826.500,00	5.500,00
H4VJ Haushaltspotential Vorjahr (Endbestand HP-RL Vorjahr, Konto 935077 = AB)				0,00
H2 verfügbares Haushaltspotential (Eigenmittel)				5.500,00

MVAG	Mittelverwendungs- und -aufbringungsgruppen	Mittelaufbringung	Mittelverwendung	Saldo
Information 1 - Berechnung der tatsächlichen Liquidität				
im verfügbaren Haushaltspotential enthaltene Bedarfszuweisungen zur Liquiditätssteigerung aus Kontogruppe 871, KT der Ergebnisrechnung ohne Projektcode		410.700,00		
tatsächlicher Liquiditätsbedarf ohne Rücklagenauflösung (Abgang)		-405.200,00		
2401	Zuweisungen an Haushaltsrücklagen (Kontengruppe 794)			
2401	Zuweisungen an Haushaltsrücklagen (Kontengruppe 795)			
Jährliche Aufwände für Rücklagen			0,00	
2301	Entnahmen von Haushaltsrücklagen (Kontengruppe 894)			
2301	Entnahmen von Haushaltsrücklagen (Kontengruppe 895)			
Jährliche RL-Erträge f. Investitionen (finanzw.)		0,00		
H3 verfügbares Haushaltspotential (Eigenmittel) nach finanzwirksamen Rücklagen		5.500,00	0,00	5.500,00
- Zuweisungen und Umbuchungen an investive Vorhaben			5.500,00	-5.500,00
+ Rückführungen und Umbuchungen von investiven Vorhaben				0,00
H4 kumuliertes Haushaltspotential (Eigenmittel) Endbestand		5.500,00	5.500,00	0,00

Nachweis der Investitionstätigkeit

Vorhaben	Vorhabensbezeichnung	RA Vorjahre	VA 2025	VA 2026	Plan 2027	Plan 2028	Plan 2029	Plan 2030	Plan Gesamt (gerundet)
Konto	Bezeichnung								
1001630	Freiwillige Feuerwehr (2010 bis 2099)								
	Geplante Gesamtkosten:		1.913,00						
	Auszahlungen - Investitionen - Mittelverwendung	0,00	0,00	191.300,00	0,00	0,00	0,00	0,00	191.300,00
	Anschaffungs- oder Herstellungskosten	0,00	0,00	191.300,00	0,00	0,00	0,00	0,00	191.300,00
5/163000-040000	Fahrzeuge			191.300,00					191.300,00
	Einzahlungen - Finanzierung - Mittelaufbringung	0,00	0,00	191.300,00	0,00	0,00	0,00	0,00	191.300,00
	Mittel aus Geldfluss aus der operativen Gebarung	0,00	0,00	0,00	0,00	0,00	0,00	0,00	0,00
	Bedarfszuweisungen/KTZ	0,00	0,00	50.100,00	0,00	0,00	0,00	0,00	50.100,00
6/163000+301000	Kapitaltransfers von Ländern, Landesfonds FF			50.100,00					50.100,00
	Haushaltsrücklagen/Zahlungsmittelreserven	0,00	0,00	0,00	0,00	0,00	0,00	0,00	0,00
	Sonstige Kapitaltransfers und Subventionen	0,00	0,00	86.700,00	0,00	0,00	0,00	0,00	86.700,00
6/163000+300000	Kapitaltransfers von Bund, UST Rückerstattung			10.500,00					10.500,00
6/163000+307000	Kapitaltransfers von privaten Haushalten und privaten Organisationen ohne Erwerbszweck und andere			76.200,00					76.200,00
	Darlehen/Innere Darlehen	0,00	0,00	54.500,00	0,00	0,00	0,00	0,00	54.500,00
10000/20033	FF Fahrzeug			54.500,00					54.500,00
	Finanzierungsleasing	0,00	0,00	0,00	0,00	0,00	0,00	0,00	0,00
	Veräußerung langfristiges Vermögen und Sonstiges	0,00	0,00	0,00	0,00	0,00	0,00	0,00	0,00
Finanzierungsergebnis 1001630		0,00	0,00	0,00	0,00	0,00	0,00	0,00	0,00
	<i>inklusive Vorjahre (gerundet)</i>		0,00	0,00	0,00	0,00	0,00	0,00	

Vorhaben	Vorhabensbezeichnung		RA Vorjahre	VA 2025	VA 2026	Plan 2027	Plan 2028	Plan 2029	Plan 2030	Plan Gesamt (gerundet)
Konto	Bezeichnung									
1006390	Hochwasserschutz (2013 bis 2030)									
Auszahlungen - Investitionen - Mittelverwendung			23.041,15	20.000,00	20.000,00	0,00	0,00	0,00	0,00	63.000,00
Anschaffungs- oder Herstellungskosten			23.041,15	20.000,00	20.000,00	0,00	0,00	0,00	0,00	63.000,00
5/639000-060000	Hochwasserschutz		7.229,61	20.000,00	20.000,00					47.200,00
5/639000-063000	Hochwasserschutz		15.000,00							15.000,00
5/639000-728000	Hochwasserschutz		811,54							800,00
Einzahlungen - Finanzierung - Mittelaufbringung			-21.656,90	20.000,00	20.000,00	0,00	0,00	0,00	0,00	18.300,00
Mittel aus Geldfluss aus der operativen Gebarung			-21.656,90	0,00	0,00	0,00	0,00	0,00	0,00	-21.700,00
5/639000-729960	Ist Fehlbetrag 2019		-21.656,90							-21.700,00
Bedarfszuweisungen/KTZ			0,00	0,00	0,00	0,00	0,00	0,00	0,00	0,00
Haushaltsrücklagen/Zahlungsmittelreserven			0,00	0,00	0,00	0,00	0,00	0,00	0,00	0,00
Sonstige Kapitaltransfers und Subventionen			0,00	0,00	0,00	0,00	0,00	0,00	0,00	0,00
Darlehen/Innere Darlehen			0,00	20.000,00	20.000,00	0,00	0,00	0,00	0,00	40.000,00
10000/20021	Hochwasserschutz			20.000,00	20.000,00					40.000,00
Finanzierungsleasing			0,00	0,00	0,00	0,00	0,00	0,00	0,00	0,00
Veräußerung langfristiges Vermögen und Sonstiges			0,00	0,00	0,00	0,00	0,00	0,00	0,00	0,00
Finanzierungsergebnis 1006390			-44.698,05	0,00	0,00	0,00	0,00	0,00	0,00	-44.700,00
	<i>inklusive Vorjahre (gerundet)</i>			-44.700,00	-44.700,00	-44.700,00	-44.700,00	-44.700,00	-44.700,00	

Vorhaben	Vorhabensbezeichnung		RA Vorjahre	VA 2025	VA 2026	Plan 2027	Plan 2028	Plan 2029	Plan 2030	Plan Gesamt (gerundet)
Konto	Bezeichnung									
1007100	Land- und Forstwirtschaftl. Wegebau (1990 bis 2099)									
	Auszahlungen - Investitionen - Mittelverwendung		179.045,66	36.000,00	10.000,00	0,00	0,00	0,00	0,00	225.000,00
	Anschaffungs- oder Herstellungskosten		179.045,66	36.000,00	10.000,00	0,00	0,00	0,00	0,00	225.000,00
5/710000-002000	Güterwegesanieerung		179.045,66	36.000,00	10.000,00					225.000,00
	Einzahlungen - Finanzierung - Mittelaufbringung		131.953,96	36.000,00	10.000,00	0,00	0,00	0,00	0,00	178.000,00
	Mittel aus Geldfluss aus der operativen Gebarung		79.703,96	23.400,00	5.500,00	0,00	0,00	0,00	0,00	108.600,00
6/710000+829000	Sonstige Erträge (Zuführung)		34.703,96							34.700,00
6/710000+899000	Entnahmen aus Verrechnungsrücklagen zwischen operativer Gebarung und Projekten		45.000,00	23.400,00	5.500,00					73.900,00
	Bedarfszuweisungen/KTZ		52.250,00	12.600,00	4.500,00	0,00	0,00	0,00	0,00	69.400,00
6/710000+301000	Kapitaltransfers von Ländern, Landesfonds und Landeskammern		26.125,00	6.300,00	2.200,00					34.600,00
6/710000+871000	Güterwege Subvention St8		26.125,00	6.300,00	2.300,00					34.700,00
	Haushaltsrücklagen/Zahlungsmittelreserven		0,00	0,00	0,00	0,00	0,00	0,00	0,00	0,00
	Sonstige Kapitaltransfers und Subventionen		0,00	0,00	0,00	0,00	0,00	0,00	0,00	0,00
	Darlehen/Innere Darlehen		0,00	0,00	0,00	0,00	0,00	0,00	0,00	0,00
	Finanzierungsleasing		0,00	0,00	0,00	0,00	0,00	0,00	0,00	0,00
	Veräußerung langfristiges Vermögen und Sonstiges		0,00	0,00	0,00	0,00	0,00	0,00	0,00	0,00
Finanzierungsergebnis 1007100			-47.091,70	0,00	0,00	0,00	0,00	0,00	0,00	-47.100,00
	<i>inklusive Vorjahre (gerundet)</i>			-47.100,00	-47.100,00	-47.100,00	-47.100,00	-47.100,00	-47.100,00	

Vorhaben	Vorhabensbezeichnung	RA Vorjahre	VA 2025	VA 2026	Plan 2027	Plan 2028	Plan 2029	Plan 2030	Plan Gesamt (gerundet)
Konto	Bezeichnung								
1008500	Wasserversorgung (2018 bis 2099)								
Geplante Gesamtkosten:	195.000,00								
Auszahlungen - Investitionen - Mittelverwendung		10.613,02	195.000,00	195.000,00	0,00	0,00	0,00	0,00	400.600,00
Anschaffungs- oder Herstellungskosten		10.613,02	195.000,00	195.000,00	0,00	0,00	0,00	0,00	400.600,00
5/850000-004000	Wasserversorg-Anlage	10.613,02	195.000,00	195.000,00					400.600,00
Einzahlungen - Finanzierung - Mittelaufbringung		10.613,02	195.000,00	195.000,00	0,00	0,00	0,00	0,00	400.600,00
Mittel aus Geldfluss aus der operativen Gebarung		-26.373,98	0,00	0,00	0,00	0,00	0,00	0,00	-26.400,00
5/850000-729960	Ist Fehlbetrag 2019	-56.353,01							-56.400,00
6/850000+869000	Gewinnentnahmen von Unternehmungen und marktbestimmte Betrieben der Gemeinde (innerhalb der Gemeinde) Abschnitte 85-89	29.979,03							30.000,00
Bedarfszuweisungen/KTZ		0,00	0,00	0,00	0,00	0,00	0,00	0,00	0,00
Haushaltsrücklagen/Zahlungsmittelreserven		0,00	0,00	0,00	0,00	0,00	0,00	0,00	0,00
Sonstige Kapitaltransfers und Subventionen		36.987,00	0,00	0,00	0,00	0,00	0,00	0,00	37.000,00
6/850000+300000	Kapitaltransfers von Bund, Bundesfonds und Bundeskammern	36.987,00							37.000,00
Darlehen/Innere Darlehen		0,00	195.000,00	195.000,00	0,00	0,00	0,00	0,00	390.000,00
722/10037	Wasserversorgung ORT		195.000,00	195.000,00					390.000,00
Finanzierungsleasing		0,00	0,00	0,00	0,00	0,00	0,00	0,00	0,00
Veräußerung langfristiges Vermögen und Sonstiges		0,00	0,00	0,00	0,00	0,00	0,00	0,00	0,00
Finanzierungsergebnis 1008500		0,00	0,00	0,00	0,00	0,00	0,00	0,00	0,00
	<i>inklusive Vorjahre (gerundet)</i>		0,00	0,00	0,00	0,00	0,00	0,00	

Vorhaben	Vorhabensbezeichnung		RA Vorjahre	VA 2025	VA 2026	Plan 2027	Plan 2028	Plan 2029	Plan 2030	Plan Gesamt (gerundet)
Konto	Bezeichnung									
1008510	Betriebe der Abwasserbeseitigung (1990 bis 2099)									
	Auszahlungen - Investitionen - Mittelverwendung		29.979,03	0,00	0,00	0,00	0,00	0,00	0,00	30.000,00
	Anschaffungs- oder Herstellungskosten		29.979,03	0,00	0,00	0,00	0,00	0,00	0,00	30.000,00
	5/851000-769000 Gewinnentnahmen von Unternehmungen und marktbestimmten Betrieben der Gemeinde (innerhalb der Gemeinde) Abschnitte 85-89		29.979,03							30.000,00
	Einzahlungen - Finanzierung - Mittelaufbringung		86.927,94	0,00	0,00	0,00	0,00	0,00	0,00	86.900,00
	Mittel aus Geldfluss aus der operativen Gebarung		86.927,94	0,00	0,00	0,00	0,00	0,00	0,00	86.900,00
	6/851000+829960 Ist Überschuss 2019		86.927,94							86.900,00
	Bedarfszuweisungen/KTZ		0,00	0,00	0,00	0,00	0,00	0,00	0,00	0,00
	Haushaltsrücklagen/Zahlungsmittelreserven		0,00	0,00	0,00	0,00	0,00	0,00	0,00	0,00
	Sonstige Kapitaltransfers und Subventionen		0,00	0,00	0,00	0,00	0,00	0,00	0,00	0,00
	Darlehen/Innere Darlehen		0,00	0,00	0,00	0,00	0,00	0,00	0,00	0,00
	Finanzierungsleasing		0,00	0,00	0,00	0,00	0,00	0,00	0,00	0,00
	Veräußerung langfristiges Vermögen und Sonstiges		0,00	0,00	0,00	0,00	0,00	0,00	0,00	0,00
Finanzierungsergebnis 1008510			56.948,91	0,00	0,00	0,00	0,00	0,00	0,00	56.900,00
	<i>inklusive Vorjahre (gerundet)</i>			56.900,00	56.900,00	56.900,00	56.900,00	56.900,00	56.900,00	

Vorhaben	Vorhabensbezeichnung		RA Vorjahre	VA 2025	VA 2026	Plan 2027	Plan 2028	Plan 2029	Plan 2030	Plan Gesamt (gerundet)
Konto	Bezeichnung									
1008700	PV Anlage (2023 bis 2026)									
Auszahlungen - Investitionen - Mittelverwendung			70.102,86	0,00	0,00	0,00	0,00	0,00	0,00	70.100,00
Anschaffungs- oder Herstellungskosten			70.102,86	0,00	0,00	0,00	0,00	0,00	0,00	70.100,00
5/870000-050000	Sonderanlagen		70.102,86							70.100,00
Einzahlungen - Finanzierung - Mittelaufbringung			52.553,42	0,00	0,00	0,00	0,00	0,00	0,00	52.600,00
Mittel aus Geldfluss aus der operativen Gebarung			0,00	0,00	0,00	0,00	0,00	0,00	0,00	0,00
Bedarfszuweisungen/KTZ			0,00	0,00	0,00	0,00	0,00	0,00	0,00	0,00
Haushaltsrücklagen/Zahlungsmittelreserven			0,00	0,00	0,00	0,00	0,00	0,00	0,00	0,00
Sonstige Kapitaltransfers und Subventionen			52.553,42	0,00	0,00	0,00	0,00	0,00	0,00	52.600,00
6/870000+300000	Kapitaltransfers von Bund, Bundesfonds und Bundeskammern		35.053,42							35.100,00
6/870000+861000	Transfers von Ländern, Landesfonds und Landeskammern		17.500,00							17.500,00
Darlehen/Innere Darlehen			0,00	0,00	0,00	0,00	0,00	0,00	0,00	0,00
Finanzierungsleasing			0,00	0,00	0,00	0,00	0,00	0,00	0,00	0,00
Veräußerung langfristiges Vermögen und Sonstiges			0,00	0,00	0,00	0,00	0,00	0,00	0,00	0,00
Finanzierungsergebnis 1008700			-17.549,44	0,00	0,00	0,00	0,00	0,00	0,00	-17.500,00
	<i>inklusive Vorjahre (gerundet)</i>			-17.500,00	-17.500,00	-17.500,00	-17.500,00	-17.500,00	-17.500,00	

Vorhaben	Vorhabensbezeichnung		RA Vorjahre	VA 2025	VA 2026	Plan 2027	Plan 2028	Plan 2029	Plan 2030	Plan Gesamt (gerundet)
Konto	Bezeichnung									
1100000	Straßenbeleuchtung (2018 bis 2034)									
	Auszahlungen - Investitionen - Mittelverwendung		0,00	0,00	0,00	0,00	0,00	0,00	0,00	0,00
	Anschaffungs- oder Herstellungskosten		0,00	0,00	0,00	0,00	0,00	0,00	0,00	0,00
	Einzahlungen - Finanzierung - Mittelaufbringung		0,00	0,00	0,00	0,00	0,00	0,00	0,00	0,00
	Mittel aus Geldfluss aus der operativen Gebarung		0,00	0,00	0,00	0,00	0,00	0,00	0,00	0,00
	5/816000-729910 Sonstige Aufwendungen	-63.135,92								-63.100,00
	6/816000+829960 Ist Überschuss 2019	63.135,92								63.100,00
	Bedarfszuweisungen/KTZ		0,00	0,00	0,00	0,00	0,00	0,00	0,00	0,00
	Haushaltsrücklagen/Zahlungsmittelreserven		0,00	0,00	0,00	0,00	0,00	0,00	0,00	0,00
	Sonstige Kapitaltransfers und Subventionen		0,00	0,00	0,00	0,00	0,00	0,00	0,00	0,00
	Darlehen/Innere Darlehen		0,00	0,00	0,00	0,00	0,00	0,00	0,00	0,00
	Finanzierungsleasing		0,00	0,00	0,00	0,00	0,00	0,00	0,00	0,00
	Veräußerung langfristiges Vermögen und Sonstiges		0,00	0,00	0,00	0,00	0,00	0,00	0,00	0,00
Finanzierungsergebnis 1100000			0,00	0,00	0,00	0,00	0,00	0,00	0,00	0,00
		<i>inklusive Vorjahre (gerundet)</i>		0,00	0,00	0,00	0,00	0,00	0,00	

Vorhaben	Vorhabensbezeichnung	RA Vorjahre	VA 2025	VA 2026	Plan 2027	Plan 2028	Plan 2029	Plan 2030	Plan Gesamt (gerundet)
Konto	Bezeichnung								
1212000	Schulcampus Mariazell (2025 bis 2030)								
Geplante Gesamtkosten: 1.000.000,00									
Auszahlungen - Investitionen - Mittelverwendung		0,00	0,00	0,00	0,00	0,00	0,00	0,00	0,00
Anschaffungs- oder Herstellungskosten		0,00	0,00	0,00	0,00	0,00	0,00	0,00	0,00
Einzahlungen - Finanzierung - Mittelaufbringung		0,00	0,00	0,00	0,00	0,00	0,00	0,00	0,00
Mittel aus Geldfluss aus der operativen Gebarung		0,00	-1.000.000,00	0,00	0,00	0,00	0,00	0,00	-1.000.000,00
5/212000-799000	Zuweisungen an Verrechnungsrücklagen zwischen operativer Gebarung und Projekten		-1.000.000,00						-1.000.000,00
Bedarfszuweisungen/KTZ		0,00	0,00	0,00	0,00	0,00	0,00	0,00	0,00
Haushaltsrücklagen/Zahlungsmittelreserven		0,00	0,00	0,00	0,00	0,00	0,00	0,00	0,00
Sonstige Kapitaltransfers und Subventionen		0,00	0,00	0,00	0,00	0,00	0,00	0,00	0,00
Darlehen/Innere Darlehen		0,00	1.000.000,00	0,00	0,00	0,00	0,00	0,00	1.000.000,00
10000/20025	Schulcampus		1.000.000,00						1.000.000,00
Finanzierungsleasing		0,00	0,00	0,00	0,00	0,00	0,00	0,00	0,00
Veräußerung langfristiges Vermögen und Sonstiges		0,00	0,00	0,00	0,00	0,00	0,00	0,00	0,00
Finanzierungsergebnis 1212000		0,00	0,00	0,00	0,00	0,00	0,00	0,00	0,00
	<i>inklusive Vorjahre (gerundet)</i>		0,00	0,00	0,00	0,00	0,00	0,00	

Salden Finanzierungsergebnisse		RA Vorjahre	VA 2025	VA 2026	Plan 2027	Plan 2028	Plan 2029	Plan 2030	Plan Gesamt (gerundet)
1001630	Freiwillige Feuerwehr (2010 bis 2099)								
	Auszahlungen - Investitionen - Mittelverwendung	0,00	0,00	191.300,00	0,00	0,00	0,00	0,00	191.300,00
	Einzahlungen - Finanzierung - Mittelherkunft	0,00	0,00	191.300,00	0,00	0,00	0,00	0,00	191.300,00
		0,00	0,00	0,00	0,00	0,00	0,00	0,00	0,00
	<i>inklusive Vorjahre (gerundet)</i>		0,00	0,00	0,00	0,00	0,00	0,00	
1006390	Hochwasserschutz (2013 bis 2030)								
	Auszahlungen - Investitionen - Mittelverwendung	23.041,15	20.000,00	20.000,00	0,00	0,00	0,00	0,00	63.000,00
	Einzahlungen - Finanzierung - Mittelherkunft	-21.656,90	20.000,00	20.000,00	0,00	0,00	0,00	0,00	18.300,00
		-44.698,05	0,00	0,00	0,00	0,00	0,00	0,00	-44.700,00
	<i>inklusive Vorjahre (gerundet)</i>		-44.700,00	-44.700,00	-44.700,00	-44.700,00	-44.700,00	-44.700,00	
1007100	Land- und Forstwirtschaftl. Wegebau (1990 bis 2099)								
	Auszahlungen - Investitionen - Mittelverwendung	179.045,66	36.000,00	10.000,00	0,00	0,00	0,00	0,00	225.000,00
	Einzahlungen - Finanzierung - Mittelherkunft	131.953,96	36.000,00	10.000,00	0,00	0,00	0,00	0,00	178.000,00
		-47.091,70	0,00	0,00	0,00	0,00	0,00	0,00	-47.100,00
	<i>inklusive Vorjahre (gerundet)</i>		-47.100,00	-47.100,00	-47.100,00	-47.100,00	-47.100,00	-47.100,00	
1008500	Wasserversorgung (2018 bis 2099)								
	Auszahlungen - Investitionen - Mittelverwendung	10.613,02	195.000,00	195.000,00	0,00	0,00	0,00	0,00	400.600,00
	Einzahlungen - Finanzierung - Mittelherkunft	10.613,02	195.000,00	195.000,00	0,00	0,00	0,00	0,00	400.600,00
		0,00	0,00	0,00	0,00	0,00	0,00	0,00	0,00
	<i>inklusive Vorjahre (gerundet)</i>		0,00	0,00	0,00	0,00	0,00	0,00	
1008510	Betriebe der Abwasserbeseitigung (1990 bis 2099)								
	Auszahlungen - Investitionen - Mittelverwendung	29.979,03	0,00	0,00	0,00	0,00	0,00	0,00	30.000,00
	Einzahlungen - Finanzierung - Mittelherkunft	86.927,94	0,00	0,00	0,00	0,00	0,00	0,00	86.900,00
		56.948,91	0,00	0,00	0,00	0,00	0,00	0,00	56.900,00
	<i>inklusive Vorjahre (gerundet)</i>		56.900,00	56.900,00	56.900,00	56.900,00	56.900,00	56.900,00	
1008700	PV Anlage (2023 bis 2026)								
	Auszahlungen - Investitionen - Mittelverwendung	70.102,86	0,00	0,00	0,00	0,00	0,00	0,00	70.100,00
	Einzahlungen - Finanzierung - Mittelherkunft	52.553,42	0,00	0,00	0,00	0,00	0,00	0,00	52.600,00
		-17.549,44	0,00	0,00	0,00	0,00	0,00	0,00	-17.500,00
	<i>inklusive Vorjahre (gerundet)</i>		-17.500,00	-17.500,00	-17.500,00	-17.500,00	-17.500,00	-17.500,00	
1100000	Straßenbeleuchtung (2018 bis 2034)								
	Auszahlungen - Investitionen - Mittelverwendung	0,00	0,00	0,00	0,00	0,00	0,00	0,00	0,00
	Einzahlungen - Finanzierung - Mittelherkunft	0,00	0,00	0,00	0,00	0,00	0,00	0,00	0,00
		0,00	0,00	0,00	0,00	0,00	0,00	0,00	0,00
	<i>inklusive Vorjahre (gerundet)</i>		0,00	0,00	0,00	0,00	0,00	0,00	

Salden Finanzierungsergebnisse		RA Vorjahre	VA 2025	VA 2026	Plan 2027	Plan 2028	Plan 2029	Plan 2030	Plan Gesamt (gerundet)
1212000	Schulcampus Mariazell (2025 bis 2030)								
	Auszahlungen - Investitionen - Mittelverwendung	0,00	0,00	0,00	0,00	0,00	0,00	0,00	0,00
	Einzahlungen - Finanzierung - Mittelherkunft	0,00	0,00	0,00	0,00	0,00	0,00	0,00	0,00
		0,00	0,00	0,00	0,00	0,00	0,00	0,00	0,00
	<i>inklusive Vorjahre (gerundet)</i>		0,00	0,00	0,00	0,00	0,00	0,00	
Saldo Investive Einzelvorhaben		-52.390,28	0,00	0,00	0,00	0,00	0,00	0,00	-52.400,00
	<i>inklusive Vorjahre (gerundet)</i>		-52.400,00	-52.400,00	-52.400,00	-52.400,00	-52.400,00	-52.400,00	
Saldo der gesamten Investitionstätigkeit		-52.390,28	0,00	0,00	0,00	0,00	0,00	0,00	-52.400,00
	<i>inklusive Vorjahre (gerundet)</i>		-52.400,00	-52.400,00	-52.400,00	-52.400,00	-52.400,00	-52.400,00	

Nachweis der sonstigen Investitionen (nur VC 2)

Vorhaben	Vorhabensbezeichnung		VA 2025	VA 2026	Plan 2027	Plan 2028	Plan 2029	Plan 2030
Konto	Bezeichnung							
2777777	Sonstigen Anschaffungen (2020 bis 2099)							
	Auszahlungen - Investitionen - Mittelverwendung		5.000,00	34.400,00	3.000,00	3.000,00	3.000,00	3.000,00
	Anschaffungs- oder Herstellungskosten		5.000,00	34.400,00	3.000,00	3.000,00	3.000,00	3.000,00
1/010000-042000	Amtsausstattung			6.000,00				
1/031000-070000	Flächenwidmungs- und Bebauungspläne		3.000,00	3.000,00	3.000,00	3.000,00	3.000,00	3.000,00
1/211000-042000	Schulmöbel, Lehrmittel							
1/240000-020000	Rasentraktor geteilt wg Vst 11%			800,00				
1/240000-042000	Betriebsausstattung (Möbel, Bücher, Spiel)							
1/612000-002000	Straßenbau, Gehsteige, Brücken							
1/612000-030000	Ankauf von Werkzeug							
1/814000-020000	Maschinen und maschinelle Anlagen		2.000,00					
1/815000-050000	Sonderanlagen/Ladestation							
1/820000-020000	Rasenmähertraktor 65%			5.000,00				
1/831000-020000	Maschinen und maschinelle Anlagen			8.000,00				
1/850000-004000	Erweiterung Wasserleitung			5.000,00				
1/850000-020000	Rasentraktor geteilt wg Vst 12%			800,00				
1/851000-004000	Erweiterung Ortskanal BA 01			5.000,00				
1/852000-020000	Rasentraktor geteilt wg Vst 12%			800,00				
1/853000-042000	Amts-, Betriebs- und Geschäftsausstattung							
1/853010-042000	Amts-, Betriebs- und Geschäftsausstattung							
1/891000-042000	Amts-, Betriebs- und Geschäftsausstattung							
Finanzierungsergebnis 2777777			-5.000,00	-34.400,00	-3.000,00	-3.000,00	-3.000,00	-3.000,00

Dienstpostenplan
- interne Anlage b

Dienstpostenplan																		
Verwendungs- zweig	Verwendung	Bezeichnung des Dienstzweiges	Dienst- zweig Nr.	/	Tätigkeits- profil	Zahl der Dienst- posten	Verwendungs- bzw. Entlohnungsgruppe		Funktionsdienstposten						Hinweis			
									Zahl der Funk- tions- dienst- posten	Art des Funktions- dienstpostens		Bezeichnung	Funktionsgruppe			Personal- zulage		
													(§ 2 Abs. 3 lit. a - d GBDO)	(§ 6 Abs. 3 Z 1 - 4 NÖ GBedG 2025)			(GBDO/GVBG)	(NÖ GBedG 2025)
(NÖ GBedG 2025)	(NÖ GBedG 2025)	(GBDO/GVBG)	(GBDO/GVBG)		(NÖ GBedG 2025)		(GBDO/GVBG)	(NÖ GBedG 2025)				(GBDO/GVBG)	(NÖ GBedG 2025)					
Verwaltungsdienst	Gehobener Dienst	Rechnungs-(Buchhaltungs- -)dienst	54	/	4.2.	1	6	/	V2		/		/		Zulage / KV und BH			
Technischer Dienst	Fachdienst	Facharbeiter	2	/	3.1.	2	5	/	T1		/		/					
Verwaltungsdienst	Gehobener Dienst	Gehobener Verwaltungsdienst	56	/	4.2.	1	6	/	V2	1	a	/	1	Amtsleitung	7	FL2	ja	AL
Elementar- und sozialpädagogischer Dienst	Fachdienst	Kindergartenhilfsdienst	12	/	7.1.	2	3	/	P1		/		/					
Assistenzdienst	Assistenzdienst	Angelernter Arbeiter	11	/	2.1.	4	3	/	A2		/		/					
Verwaltungsdienst	Gehobener Dienst	Gehobener Verwaltungsdienst	56	/	4.2.	2	6	/	V2		/		/					1x Zulage/Leitung TV
				/				/			/		/					
				/				/			/		/					
				/				/			/		/					
				/				/			/		/					

Personaldaten iSd ÖStp (Anlage 4)

Gruppe 1 - gesamt	Dienstverhältnis zu Gemeinde, dienstleistend in einer Dienststelle, bezahlt aus dem Budget von Gemeinde		Personalaufwendungen				
	Köpfe ³⁾	VBÄ ³⁾	davon melden Gemeinden optional				gesamt
			Bezüge (Unterklasse 50-52)	Nebengebühren (Unterklasse 56)	Dienstgeber- beiträge (Unterklasse 58)	Weitere Aufwendungen	Kontenklasse 5 ²⁾
Beamteninnen und Beamte	k.A.	k.A.	0,00				
Vertragsbedienstete	6,00	k.A.	331.500,00				
KV-Bedienstete (Kollektivvertrag)	k.A.	k.A.	0,00				
Nicht zuordenbar	k.A.	k.A.					
Summe	7,50	6,12	331.500,00	0,00	74.100,00	1.500,00	407.100,00
darunter (Teilmengen der Gruppe 1)			Länder und Gemeinden melden optional				
	Köpfe ³⁾	VBÄ ³⁾	Bezüge (Unterklasse 50-52)	Nebengebühren (Unterklasse 56)	Dienstgeber- beiträge (Unterklasse 58)	Weitere Aufwendungen	Kontenklasse 5 ²⁾
Musikschullehrerinnen und -lehrer	k.A.	k.A.					
Elementarpädagoginnen und -pädagogen	k.A.	k.A.					
Bedienstete nicht-ausgliederter Krankenanstalten	k.A.	k.A.					
Lehrlinge	k.A.	k.A.					
Summe	k.A.	k.A.					

Gruppe 2 - gesamt	Dienstverhältnis zu Gemeinde, nicht dienstleistend bei Gemeinde ¹⁴ , bezahlt aus dem Budget von Gemeinde		Personalaufwendungen				
	Köpfe ³⁾	VBÄ ³⁾	davon melden Gemeinden optional				gesamt
			Bezüge (Unterklasse 50-52)	Nebengebühren (Unterklasse 56)	Dienstgeber- beiträge (Unterklasse 58)	Weitere Aufwendungen	Kontenklasse 5 ²⁾
Beamtinnen und Beamte	k.A.	k.A.					
Vertragsbedienstete	k.A.	k.A.					
Nicht zuordenbar	k.A.	k.A.					
Summe	k.A.	k.A.					

Gruppe 2 - nach Rechnungsträger		Köpfe	VBÄ
Einheit: Weissenbacher Margarita			
Refundierung des Personalaufwandes? Ja/Nein	Nein		
Anzahl Bedienstete		1,0	1,0

Beamtinnen und Beamte - Pensionistinnen und Pensionisten zum 31.12.2026			
	Köpfe ³⁾	Ø-Pensions- höhe / Mt. ⁴⁾	
Ruhegenussbezieherinnen und -bezieher	k.A.		
Hinterbliebene ⁵⁾	k.A.		
Neue Ruhegenussbezieherinnen und -bezieher im Bezugsjahr 2026			
	Köpfe ³⁾	Ø-Pensions- antrittsalter	Ø-Pensions- höhe / Mt. ⁴⁾
Alterspension ⁶⁾	k.A.		
Dienstunfähigkeit ⁷⁾	k.A.		
vorzeitige Pensionierung mit Abschlag ⁸⁾	k.A.		
vorzeitige Pensionierung ohne Abschlag ⁹⁾	k.A.		
Pensionierungen gesamt	k.A.	0,0	0,0
Gesamter Pensionsaufwand für das Bezugsjahr 2026	0,00		
<p>1) gemäß den Vorgaben in Artikel 14 Abs. 2 lit. c ÖStP 2012</p> <p>2) Personalrückstellungen und Sachbezüge sind in diese Anlage nicht aufzunehmen</p> <p>3) Aus Datenschutzgründen wird dieses Feld erst ab 6 betroffenen Personen ausgewiesen</p> <p>4) Durchschnittspension im Dezember laut Personalstatistik-Festlegungen ohne Sonderzahlungen, ohne Pflegegeld und ohne sonstige Transferleistungen; brutto</p> <p>5) Witwen-, Witwer-, Waisenversorgungsbezüge und vergleichbare Leistungen</p> <p>6) Ruhebezüge aufgrund eines Übertritts in den Ruhestand oder einer vergleichbaren Regelung iSd § 13 BDG 1979</p> <p>7) Ruhebezüge aufgrund einer Ruhestandsversetzung wegen dauernder Dienstunfähigkeit iSd § 14 BDG 1979</p> <p>8) Ruhebezüge aufgrund einer vorzeitigen Ruhestandsversetzung mit Abschlag iSd §§ 15b, 15c oder 236d BDG 1979</p> <p>9) Ruhebezüge aufgrund einer vorzeitigen Ruhestandsversetzung ohne Abschlag</p> <p>10) Inkl. Musikschullehrerinnen und -lehrer sowie Elementarpädagoginnen und -pädagogen</p> <p>11) Darunter sind Personalgestellungen bei Beteiligungen iSd § 23 VRV 2015 sowie sonstige Personalgestellungen, zB bei anderen Gebietskörperschaften und Körperschaften öffentlichen Rechts zu verstehen.</p>			

Querschnitt (Anlage 5b)

VQS-Pos.	Zuordnung der MVAG	Bezeichnung	Anmerkungen	Gesamt-Haushalt	Haushalt ohne Quasi-KG	Quasi-KG ²
Mittelaufbringung (Erträge bzw. Einzahlungen und erhaltene Kapitaltransfers)						
10	3111	Einzahlungen aus eigenen Abgaben		204.000,00	204.000,00	
11	2112	Erträge aus Ertragsanteilen		533.000,00	533.000,00	
12	2113, 2114, 2115	Erträge aus Gebühren, Leistungen, Besitz und wirtschaftlicher Tätigkeit		412.300,00	51.300,00	361.000,00
13	2116	Erträge aus Veräußerungen, sonstige Erträge	ohne Gruppe (Konto) 806, 807, 899	19.200,00	13.700,00	5.500,00
14	2117	Nicht finanzierungswirksame operative Erträge	ohne Gruppe (Konto) 817, 819, 891			
15	212x	Erträge aus Transfers	ohne Gruppe (Konto) 813	595.300,00	507.900,00	87.400,00
16	213x	Finanzerträge	ohne Gruppe (Konto) 818, 821, 825, 826	100,00	100,00	
17	333x	Erhaltene Kapitaltransfers		203.900,00	139.000,00	64.900,00
19	Summe 1 (Mittelaufbringung bereinigt) ³			1.967.800,00	1.449.000,00	518.800,00
Mittelverwendung (Aufwendungen)						
20	2211, 2212, 2213	Finanzierungswirksamer Personalaufwand		407.100,00	374.700,00	32.400,00
21	2221 - 2225	Finanzierungswirksamer Sachaufwand	ohne Gruppe (Konto) 799	572.900,00	457.100,00	115.800,00
22	2226	Verluste aus dem Abgang von Anlagevermögen, Rückstellungen für ausstehende Rechnungen	nur Gruppe (Konto) 683, 688			
23	223x	Transferaufwand	ohne Gruppe (Konto) 696, 761	605.700,00	401.500,00	204.200,00
24	224x	Finanzaufwand	ohne Gruppe (Konto) 652, 654, 682, 694, 697, 699	55.600,00	37.600,00	18.000,00
29	Summe 2 (Mittelverwendung bereinigt) ³			1.641.300,00	1.270.900,00	370.400,00
Vermögensbildung (Sachanlagevermögen), inkl. Vorräte						
30	341x	Immaterielle Vermögenswerte und Sachanlagen (Zugang/Auszahlungen)	ohne Gruppe (Konto) 080-083	450.700,00	244.100,00	206.600,00
31	331x	Immaterielle Vermögenswerte und Sachanlagen (Abgang/Einzahlungen)	ohne Gruppe (Konto) 080-083, 800-806 (Abgang mit Minus erfassen)			
32	3221	Vorräte (Saldo/Auszahlungen)	ohne Unterklasse 40-48			
39	Summe 3 (Vermögensbildung bereinigt) ³			450.700,00	244.100,00	206.600,00
49	Saldo = Summe 1 - Summe 2 - Summe 3			-124.200,00	-66.000,00	-58.200,00

VQS- Pos.	Zuordnung der MVAG	Bezeichnung	Anmerkungen	Gesamt- Haushalt	Haushalt ohne Quasi-KG	Quasi-KG ²
Überrechnung Quasi-Kapitalgesellschaften (Quasi-KG) gemäß ESVG						
50	2301	Entnahmen von Haushaltsrücklagen		n.a.	n.a.	
51	2401	Zuweisungen an Haushaltsrücklagen		n.a.	n.a.	
52	332x	Einzahlungen aus der Rückzahlung von Darlehen sowie gewährten Vorschüssen	ohne Gruppe (Konto) 273, 280-282	n.a.	n.a.	
53	342x	Auszahlungen aus der Gewährung von Darlehen sowie gewährten Vorschüssen	ohne Gruppe (Konto) 273, 280-282	n.a.	n.a.	
54	351x	Einzahlungen aus der Aufnahme von Finanzschulden		n.a.	n.a.	195.000,00
55	361x	Auszahlungen aus der Tilgung von Finanzschulden		n.a.	n.a.	-86.700,00
59	Überrechnung Quasi-KG Summe aus Position 49 (Quasi-KG) und Position 50 bis 55			n.a.	n.a.	50.100,00
60	Finanzierungssaldo (Voranschlag) aus Position 49 (Haushalt ohne Quasi- KG) und Position 59 (Quasi-KG) ¹			n.a.	-15.900,00	n.a.
61	Erläuterungen der Gebietskörperschaft (optional)					

1) Entsprechend den Bestimmungen des Artikel 15 Abs. 1 Österreichischer Stabilitätspakt sind die Daten bzw. Grobplanungen der Gemeinden landesweise im Wege der Länder vorzulegen, das ausgewiesene Einzelergebnis der Gemeinde zum Finanzierungssaldo gemäß Pos. 60 hat nur bedingte Aussagekraft für das Gesamtergebnis der Haushaltskoordinierung.

2) Quasi-Kapitalgesellschaften außerhalb des Sektors Staat gemäß ESVG (Ansatz 85-86).

3) Mittelaufbringung und -verwendung sowie Vermögensbildung bereinigt näherungsweise im Sinne der Einnahmen und Ausgaben gemäß ESVG.

Einzelnachweis über Finanzschulden und Schuldendienst
(Anlage 6c)

Voranschlag 2026

Gemeinde Mitterbach am Erlaufsee

Einzelnachweis über Finanzschulden und Schuldendienst (Anlage 6c)

Darlehen	Ansatz	Staat	Laufzeit	Darlehenshöhe	Buchwert	Zugang	Tilgung	Zinsen	Summe	Schuldendienst-	Buchwert	Netto
Darlehensgeber				Gesamt	31.12.2025				Schuldendienst	ersätze	31.12.2026	Schuldendienst
Verwendung			Währung/Zinssatz									
Aktenzahl			Zinsindikator									
0.												
10000/20025	212000	AT	2025 - 2050	1.000.000,00	990.000,00		30.600,00	26.000,00	56.600,00	9.300,00	959.400,00	47.300,00
Unbekannt												
Schulcampus			EUR/0,000%									
			EURIBOR									
10000/20033	163000	AT	2026 - 2099	54.500,00		54.500,00				54.500,00	54.500,00	-54.500,00
Unbekannt												
FF Fahrzeug			EUR/0,000%									
			EURIBOR									
Zwischensumme					990.000,00	54.500,00	30.600,00	26.000,00	56.600,00	63.800,00	1.013.900,00	-7.200,00
1. Darlehen für Investitionszwecke												
1.1. ... von Trägern des öffentlichen Rechts												
1.1.1. ... von Bund, Bundesfonds, Bundeskammern												
1.1.2. ... von Ländern, Landesfonds, Landesammern												
1.1.3. ... von Gemeinden, Gemeindeverbänden, Gemeindefonds												
1.1.4. ... von Sozialversicherungsträgern												
1.1.5. ... von sonstigen Trägern des öffentlichen Rechts												
722/10037	850000	AT	2025 - 2050	195.000,00		195.000,00	5.000,00	5.000,00	10.000,00		190.000,00	10.000,00
Raiffeisenbank Mariazellerland eG												
Wasserversorgung ORT			EUR/0,000%									
			EURIBOR									
1.2. ... von Beteiligungen der Gebietskörperschaft (ohne Finanzunternehmen)												
1.3. ... von Unternehmen (ohne Beteiligungen und ohne Finanzunternehmen)												
10001/10034	816000	AT	2018 - 2034	110.000,00	80.700,00		7.200,00	3.000,00	10.200,00	600,00	73.500,00	9.600,00
Die Steiermärkische												
EVN Lichtservice			EUR/1,000%									
			EURIBOR									

Voranschlag 2026

Gemeinde Mitterbach am Erlaufsee

Einzelnachweis über Finanzschulden und Schuldendienst (Anlage 6c)

Darlehen	Ansatz	Staat	Laufzeit	Darlehenshöhe	Buchwert	Zugang	Tilgung	Zinsen	Summe	Schuldendienst-	Buchwert	Netto
Darlehensgeber				Gesamt	31.12.2025				Schuldendienst	ersätze	31.12.2026	Schuldendienst
Verwendung			Währung/Zinssatz									
Aktenzahl			Zinsindikator									
1.4. ... von Finanzunternehmen												
1.4.1. ... von Finanzunternehmen im Inland												
722/10035	530100	AT	2018 - 2028	50.000,00	16.100,00		5.100,00	600,00	5.700,00		11.000,00	5.700,00
Raiffeisenbank Mariazellerland eG												
Bergrettung			EUR/1,075%									
			euribor6m									
722/10036	850000	AT	2018 - 2028	54.000,00	17.400,00		5.600,00	600,00	6.200,00		11.800,00	6.200,00
Raiffeisenbank Mariazellerland eG												
Wasserversorgung			EUR/1,075%									
			euribor6m									
10000/20021	639000	AT	2013 - 2023	20.000,00		20.000,00					20.000,00	
Unbekannt												
Hochwasserschutz			EUR/0,000%									
			EURIBOR									
10001/10032	894000	AT	2010 - 2031	300.000,00	101.800,00		15.700,00	3.000,00	18.700,00	1.100,00	86.100,00	17.600,00
Die Steiermärkische												
"Alte Gerberei" - Turnsaal			EUR/0,000%									
01162-095614			normal verzinst									
10004/10022	851000	AT	2002 - 2031	2.180.000,00	446.800,00		76.100,00	12.400,00	88.500,00		370.700,00	88.500,00
P.S.K. Österr Postsparka												
ABA BA 01			EUR/1,850%									
116.1516			normal verzinst									
1.4.2. ... von Finanzunternehmen im Ausland												
1.5. ... von Sonstigen												
Zwischensumme					662.800,00	215.000,00	114.700,00	24.600,00	139.300,00	1.700,00	763.100,00	137.600,00

2. Finanzschulden für den laufenden Aufwand

2.1. ... von Trägern des öffentlichen Rechts

2.1.1. ... von Bund, Bundesfonds, Bundeskammern

Darlehen	Ansatz	Staat	Laufzeit	Darlehenshöhe	Buchwert	Zugang	Tilgung	Zinsen	Summe	Schuldendienst-	Buchwert	Netto
Darlehensgeber				Gesamt	31.12.2025				Schuldendienst	ersätze	31.12.2026	Schuldendienst
Verwendung		Währung/Zinssatz										
Aktenzahl		Zinsindikator										
2.1.2. ... von Ländern, Landesfonds, Landeskammern												
2.1.3. ... von Gemeinden, Gemeindeverbänden, Gemeindefonds												
2.1.4. ... von Sozialversicherungsträgern												
2.1.5. ... von sonstigen Trägern des öffentlichen Rechts												
2.2. ... von Beteiligungen der Gebietskörperschaft (ohne Finanzunternehmen)												
2.3. ... von Unternehmen (ohne Beteiligungen und ohne Finanzunternehmen)												
2.4. ... von Finanzunternehmen												
2.4.1. ... von Finanzunternehmen im Inland												
2.4.2. ... von Finanzunternehmen im Ausland												
2.5. ... von Sonstigen												
Zwischensumme					0,00	0,00	0,00	0,00	0,00	0,00	0,00	0,00
SUMME (1 und 2)					1.652.800,00	269.500,00	145.300,00	50.600,00	195.900,00	65.500,00	1.777.000,00	130.400,00
Davon ohne Quasi-KG *)					1.188.600,00	74.500,00	58.600,00	32.600,00	91.200,00	65.500,00	1.204.500,00	25.700,00
Davon Quasi-KG *)					464.200,00	195.000,00	86.700,00	18.000,00	104.700,00	0,00	572.500,00	104.700,00

*) Quasi-Kapitalgesellschaften außerhalb des Sektors Staat gemäß ESVG (Ansatz 85-86).

Rückstellungsspiegel (Anlage 6q)

Rückstellung	Stand 31.12.2025	Dotierungen (+)	Auflösung inkl. Verbrauch (-)	Stand 31.12.2026
Kurzfristig	0,00	0,00	0,00	0,00
Rückstellungen für Prozesskosten				
Rückstellungen für nicht konsumierte Urlaube				
Rückstellungen für ausstehende Rechnungen				
Sonstige kurzfristige Rückstellungen				
Langfristig	48.500,00	0,00	0,00	48.500,00
Rückstellungen für Abfertigungen	23.500,00			23.500,00
Rückstellungen für Jubiläumszuwendungen	25.000,00			25.000,00
Rückstellungen für Haftungen				
Rückstellungen für Sanierung von Altlasten				
Rückstellungen für Pensionen (Säule I)				
Sonstige langfristige Rückstellungen				
Gesamtsumme	48.500,00	0,00	0,00	48.500,00

Nachweis Vermögen mit abgeänderter Nutzungsdauer

Konto	Bezeichnung	Nutzungsdauer lt. VRV	Abweichende Nutzungsdauer	Begründung
2/0060001/00003	Kindergarten	50,0	25,0	Kontinuität
2/0440001/00066	K5 Finanz	0,0	5,0	Anlehnung an Hardware
3/0060001/00077	Whg Gemeindeamt 2/3	50,0	15,0	Sanierung
4/0180003/00041	PC VS	4,0	5,0	Kontinuität
4/0290001/00025	Motorsense Husquarna	8,0	5,0	Kontinuität
5/0110002/00048	Rückkauf Betriebsausstattung	10,0	5,0	Anpassung wg. Rückkauf Betriebsausstattung - keine Neuanschaffung
5/0220002/00020	Vorbauseitenschleuder	10,0	5,0	Kontinuität
5/0240001/00028	Hochdruckreiniger	10,0	5,0	Kontinuität
5/0290001/00026	Motorsense Husquarna Freischneider	8,0	5,0	Kontinuität
5/0290001/00027	Motorsäge Husquarna	8,0	5,0	Kontinuität

MFP - Ergebnishaushalt Gesamt 1. Ebene
- interne Vergütungen enthalten

MVAG	Mittelverwendungs- und -aufbringungsgruppen (1. Ebene)	VA 2026	Plan 2027	Plan 2028	Plan 2029	Plan 2030
211	Erträge aus der operativen Verwaltungstätigkeit	1.174.000,00	1.192.200,00	1.222.200,00	1.252.300,00	1.287.700,00
212	Erträge aus Transfers	655.300,00	595.000,00	579.800,00	528.400,00	511.000,00
213	Finanzerträge	100,00	100,00	100,00	100,00	100,00
21	Summe Erträge	1.829.400,00	1.787.300,00	1.802.100,00	1.780.800,00	1.798.800,00
221	Personalaufwand	407.800,00	392.800,00	401.800,00	408.800,00	416.300,00
222	Sachaufwand	859.800,00	780.800,00	778.700,00	782.400,00	772.600,00
223	Transferaufwand	605.700,00	622.300,00	627.500,00	585.400,00	593.800,00
224	Finanzaufwand	55.600,00	52.100,00	47.300,00	42.300,00	37.800,00
22	Summe Aufwendungen	1.928.900,00	1.848.000,00	1.855.300,00	1.818.900,00	1.820.500,00
SA0	Saldo (0) Nettoergebnis (21 - 22)	-99.500,00	-60.700,00	-53.200,00	-38.100,00	-21.700,00
230	Entnahmen von Haushaltsrücklagen					
240	Zuweisungen an Haushaltsrücklagen					
SA01	Saldo (01) Haushaltsrücklagen (230 - 240)	0,00	0,00	0,00	0,00	0,00
SA00	Saldo (00) Nettoergebnis nach Haushaltsrücklagen (Saldo 0 + Saldo 01)	-99.500,00	-60.700,00	-53.200,00	-38.100,00	-21.700,00

MFP - Finanzierungshaushalt Gesamt 1. Ebene
- interne Vergütungen enthalten

MVAG	Mittelverwendungs- und -aufbringungsgruppen (1. Ebene)	VA 2026	Plan 2027	Plan 2028	Plan 2029	Plan 2030
OPERATIVE GEBARUNG						
311	Einzahlungen aus operativer Verwaltungstätigkeit	1.168.500,00	1.192.200,00	1.222.200,00	1.252.300,00	1.287.700,00
312	Einzahlungen aus Transfers	595.300,00	535.000,00	519.800,00	468.600,00	451.400,00
313	Einzahlungen aus Finanzerträgen	100,00	100,00	100,00	100,00	100,00
31	Summe Einzahlungen operative Gebarung	1.763.900,00	1.727.300,00	1.742.100,00	1.721.000,00	1.739.200,00
321	Auszahlungen aus Personalaufwand	407.100,00	392.100,00	401.100,00	408.100,00	415.600,00
322	Auszahlungen aus Sachaufwand	572.900,00	541.500,00	541.300,00	545.500,00	547.500,00
323	Auszahlungen aus Transfers	605.700,00	622.300,00	627.500,00	585.400,00	593.800,00
324	Auszahlungen aus Finanzaufwand	55.600,00	52.100,00	47.300,00	42.300,00	37.800,00
32	Summe Auszahlungen operative Gebarung	1.641.300,00	1.608.000,00	1.617.200,00	1.581.300,00	1.594.700,00
SA1	Saldo (1) Geldfluss aus der operativen Gebarung (31 – 32)	122.600,00	119.300,00	124.900,00	139.700,00	144.500,00
INVESTIVE GEBARUNG						
331	Einzahlungen aus der Investitionstätigkeit					
332	Einzahlungen aus der Rückzahlung von Darlehen sowie gewährten Vorschüssen					
333	Einzahlungen aus Kapitaltransfers	203.900,00	38.600,00	37.200,00	14.900,00	14.500,00
33	Summe Einzahlungen investive Gebarung	203.900,00	38.600,00	37.200,00	14.900,00	14.500,00
341	Auszahlungen aus der Investitionstätigkeit	450.700,00	3.000,00	3.000,00	3.000,00	3.000,00
342	Auszahlungen aus der Gewährung von Darlehen sowie gewährten Vorschüssen					
343	Auszahlungen aus Kapitaltransfers					
34	Summe Auszahlungen investive Gebarung	450.700,00	3.000,00	3.000,00	3.000,00	3.000,00
SA2	Saldo (2) Geldfluss aus der investiven Gebarung (33 – 34)	-246.800,00	35.600,00	34.200,00	11.900,00	11.500,00
SA3	Saldo (3) Nettofinanzierungssaldo (Saldo 1 + Saldo 2)	-124.200,00	154.900,00	159.100,00	151.600,00	156.000,00

MVAG	Mittelverwendungs- und -aufbringungsgruppen (1. Ebene)	VA 2026	Plan 2027	Plan 2028	Plan 2029	Plan 2030
FINANZIERUNGSTÄTIGKEIT						
351	Einzahlungen aus der Aufnahme von Finanzschulden	269.500,00				
353	Einzahlungen infolge eines Kapitaltausches bei derivativen Finanzinstrumenten mit Grundgeschäft					
355	Einzahlungen aus dem Abgang von Finanzinstrumenten					
35	Summe Einzahlungen aus der Finanzierungstätigkeit	269.500,00	0,00	0,00	0,00	0,00
361	Auszahlungen aus der Tilgung von Finanzschulden	145.300,00	154.900,00	159.100,00	151.600,00	156.000,00
363	Auszahlungen infolge eines Kapitaltausches bei derivativen Finanzinstrumenten mit Grundgeschäft					
365	Auszahlungen für den Erwerb von Finanzinstrumenten					
36	Summe Auszahlungen aus der Finanzierungstätigkeit	145.300,00	154.900,00	159.100,00	151.600,00	156.000,00
SA4	Saldo (4) Geldfluss aus der Finanzierungstätigkeit (35 – 36)	124.200,00	-154.900,00	-159.100,00	-151.600,00	-156.000,00
SA5	Saldo (5) Geldfluss aus der voranschlagswirksamen Gebarung (Saldo 3 + Saldo 4)	0,00	0,00	0,00	0,00	0,00

MFP - Haushaltspotential (aufbauend auf der Ergebnisrechnung)

MVAG	Mittelverwendungs- und -aufbringungsgruppen	Mittelaufbringung	Mittelverwendung	Saldo
211	Erträge aus der operativen Verwaltungstätigkeit	1.174.000,00		
212	Erträge aus Transfers	655.300,00		
213	Finanzerträge	100,00		
Summe Erträge (SU 21)		1.829.400,00		
2117	Nicht finanzierungswirksame operative Erträge (Auflösung von Rückstellungen und Aktivierte Eigenleistungen)			
2127	Nicht finanzierungswirksamer Transferertrag (Auflösung von Investitionszuschüssen)	-60.000,00		
2136	Sonstige nicht finanzierungswirksame Finanzerträge (Auflösung von RS Bewertung von Beteiligungen und aktiven Finanzinstrumenten)			
Nicht finanzwirksame Erträge		-60.000,00		
Finanzwirksame Erträge		1.769.400,00		
221	Personalaufwand		407.800,00	
222	Sachaufwand		859.800,00	
223	Transferaufwand		605.700,00	
224	Finanzaufwand		55.600,00	
Summe Aufwendungen (SU 22)			1.928.900,00	
2214	Nicht finanzierungswirksamer Personalaufwand (Dotierung RS für Abfertigungen, Jubiläum u. nicht konsumierte Urlaube)		-700,00	
2226	Nicht finanzierungswirksamer Sachaufwand (inkl. Abschreibungen, Dotierung von RS Prozess, ausstehende Rechnungen)		-281.400,00	
2237	Nicht finanzierungswirksamer Transferaufwand (Dotierungen von RS f. Pensionen)			
2245	Nicht finanzierungswirksamer Finanzaufwand (Wertberichtigungen zu Finanzinstrumenten, Aufwendungen aus der Bewertung von Beteiligungen)			
Nicht finanzwirksame Aufwendungen			-282.100,00	
Finanzwirksame Aufwendungen			1.646.800,00	
Finanzwirksames Ergebnis		1.769.400,00	1.646.800,00	122.600,00

MVAG	Mittelverwendungs- und -aufbringungsgruppen	Mittelaufbringung	Mittelverwendung	Saldo
332	Einzahlungen aus der Rückzahlung von Darlehen sowie gewährten Vorschüssen (ohne 332x mit Projektcode - Anzahlungen)			
1141	Vorräte (- Veränderung)			
1142	Gegebene Anzahlungen auf Vorräte (- Veränderung)			
1540	Passive Rechnungsabgrenzung			
	Einzahlungen der Kontengruppe 000-089, die keinem Projekt mit Projektcode 1 zugeordnet sind			
	Einzahlungen der Kontengruppe 30, die keinem Projekt mit Projektcode 1 zugeordnet sind	64.900,00		
	- Erträge der Kontogruppe 80 mit Projektcode 1			
2301	Entnahmen von Rücklagen endfälliger Darlehen (Kontengruppe 893)			
Jährliche wiederkehrende Einzahlungen		64.900,00		
36	Auszahlungen aus der Finanzierungstätigkeit (ohne Projektcode 1)		145.300,00	
2401	Zuweisung an Rücklagen endfälliger Darlehen (Kontengruppe 793)			
342	Auszahlungen aus der Gewährung von Darlehen sowie gewährten Vorschüssen (ohne 342x mit Projektcode - Anzahlungen)			
1141	Vorräte (+ Veränderung)			
1142	Gegebene Anzahlungen auf Vorräte (+ Veränderung)			
1170	Aktive Rechnungsabgrenzung			
	Auszahlungen (Investitionen) der Kontengruppe 000-083, die keinem Projekt mit Projektcode 1 zugeordnet sind		34.400,00	
Jährliche wiederkehrende Auszahlungen			179.700,00	
	Kontengruppe 871, KT der Ergebnisrechnung, mit Projektcode (BZ)	-2.300,00		
Summe Kapitaltransfers der Ergebnisrechnung		-2.300,00		
H1 Jährliches Haushaltspotential (Eigenmittel)		1.832.000,00	1.826.500,00	5.500,00
H4VJ Haushaltspotential Vorjahr (Endbestand HP-RL Vorjahr, Konto 935077 = AB)				0,00
H2 verfügbares Haushaltspotential (Eigenmittel)				5.500,00

MVAG	Mittelverwendungs- und -aufbringungsgruppen	Mittelaufbringung	Mittelverwendung	Saldo
Information 1 - Berechnung der tatsächlichen Liquidität				
im verfügbaren Haushaltspotential enthaltene Bedarfszuweisungen zur Liquiditätssteigerung aus Kontogruppe 871, KT der Ergebnisrechnung ohne Projektcode		410.700,00		
tatsächlicher Liquiditätsbedarf ohne Rücklagenauflösung (Abgang)		-405.200,00		
2401	Zuweisungen an Haushaltsrücklagen (Kontengruppe 794)			
2401	Zuweisungen an Haushaltsrücklagen (Kontengruppe 795)			
Jährliche Aufwände für Rücklagen			0,00	
2301	Entnahmen von Haushaltsrücklagen (Kontengruppe 894)			
2301	Entnahmen von Haushaltsrücklagen (Kontengruppe 895)			
Jährliche RL-Erträge f. Investitionen (finanzw.)		0,00		
H3 verfügbares Haushaltspotential (Eigenmittel) nach finanzwirksamen Rücklagen		5.500,00	0,00	5.500,00
- Zuweisungen und Umbuchungen an investive Vorhaben			5.500,00	-5.500,00
+ Rückführungen und Umbuchungen von investiven Vorhaben				0,00
H4 kumuliertes Haushaltspotential (Eigenmittel) Endbestand		5.500,00	5.500,00	0,00

MVAG	Mittelverwendungs- und -aufbringungsgruppen	Mittelaufbringung	Mittelverwendung	Saldo
211	Erträge aus der operativen Verwaltungstätigkeit	1.192.200,00		
212	Erträge aus Transfers	595.000,00		
213	Finanzerträge	100,00		
Summe Erträge (SU 21)		1.787.300,00		
2117	Nicht finanzierungswirksame operative Erträge (Auflösung von Rückstellungen und Aktivierte Eigenleistungen)			
2127	Nicht finanzierungswirksamer Transferertrag (Auflösung von Investitionszuschüssen)	-60.000,00		
2136	Sonstige nicht finanzierungswirksame Finanzerträge (Auflösung von RS Bewertung von Beteiligungen und aktiven Finanzinstrumenten)			
Nicht finanzwirksame Erträge		-60.000,00		
Finanzwirksame Erträge		1.727.300,00		
221	Personalaufwand		392.800,00	
222	Sachaufwand		780.800,00	
223	Transferaufwand		622.300,00	
224	Finanzaufwand		52.100,00	
Summe Aufwendungen (SU 22)			1.848.000,00	
2214	Nicht finanzierungswirksamer Personalaufwand (Dotierung RS für Abfertigungen, Jubiläum u. nicht konsumierte Urlaube)		-700,00	
2226	Nicht finanzierungswirksamer Sachaufwand (inkl. Abschreibungen, Dotierung von RS Prozess, ausstehende Rechnungen)		-239.300,00	
2237	Nicht finanzierungswirksamer Transferaufwand (Dotierungen von RS f. Pensionen)			
2245	Nicht finanzierungswirksamer Finanzaufwand (Wertberichtigungen zu Finanzinstrumenten, Aufwendungen aus der Bewertung von Beteiligungen)			
Nicht finanzwirksame Aufwendungen			-240.000,00	
Finanzwirksame Aufwendungen			1.608.000,00	
Finanzwirksames Ergebnis		1.727.300,00	1.608.000,00	119.300,00

MVAG	Mittelverwendungs- und -aufbringungsgruppen	Mittelaufbringung	Mittelverwendung	Saldo
332	Einzahlungen aus der Rückzahlung von Darlehen sowie gewährten Vorschüssen (ohne 332x mit Projektcode - Anzahlungen)			
1141	Vorräte (- Veränderung)			
1142	Gegebene Anzahlungen auf Vorräte (- Veränderung)			
1540	Passive Rechnungsabgrenzung			
	Einzahlungen der Kontengruppe 000-089, die keinem Projekt mit Projektcode 1 zugeordnet sind			
	Einzahlungen der Kontengruppe 30, die keinem Projekt mit Projektcode 1 zugeordnet sind	38.600,00		
	- Erträge der Kontogruppe 80 mit Projektcode 1			
2301	Entnahmen von Rücklagen endfälliger Darlehen (Kontengruppe 893)			
Jährliche wiederkehrende Einzahlungen		38.600,00		
36	Auszahlungen aus der Finanzierungstätigkeit (ohne Projektcode 1)		154.900,00	
2401	Zuweisung an Rücklagen endfälliger Darlehen (Kontengruppe 793)			
342	Auszahlungen aus der Gewährung von Darlehen sowie gewährten Vorschüssen (ohne 342x mit Projektcode - Anzahlungen)			
1141	Vorräte (+ Veränderung)			
1142	Gegebene Anzahlungen auf Vorräte (+ Veränderung)			
1170	Aktive Rechnungsabgrenzung			
	Auszahlungen (Investitionen) der Kontengruppe 000-083, die keinem Projekt mit Projektcode 1 zugeordnet sind		3.000,00	
Jährliche wiederkehrende Auszahlungen			157.900,00	
	Kontengruppe 871, KT der Ergebnisrechnung, mit Projektcode (BZ)			
Summe Kapitaltransfers der Ergebnisrechnung		0,00		
H1 Jährliches Haushaltspotential (Eigenmittel)		1.765.900,00	1.765.900,00	0,00
H4VJ Haushaltspotential Vorjahr (Endbestand HP-RL Vorjahr, Konto 935077 = AB)				0,00
H2 verfügbares Haushaltspotential (Eigenmittel)				0,00

MVAG	Mittelverwendungs- und -aufbringungsgruppen	Mittelaufbringung	Mittelverwendung	Saldo
Information 1 - Berechnung der tatsächlichen Liquidität				
im verfügbaren Haushaltspotential enthaltene Bedarfszuweisungen zur Liquiditätssteigerung aus Kontogruppe 871, KT der Ergebnisrechnung ohne Projektcode		369.200,00		
tatsächlicher Liquiditätsbedarf ohne Rücklagenauflösung (Abgang)		-369.200,00		
2401	Zuweisungen an Haushaltsrücklagen (Kontengruppe 794)			
2401	Zuweisungen an Haushaltsrücklagen (Kontengruppe 795)			
Jährliche Aufwände für Rücklagen			0,00	
2301	Entnahmen von Haushaltsrücklagen (Kontengruppe 894)			
2301	Entnahmen von Haushaltsrücklagen (Kontengruppe 895)			
Jährliche RL-Erträge f. Investitionen (finanzw.)		0,00		
H3 verfügbares Haushaltspotential (Eigenmittel) nach finanzwirksamen Rücklagen		0,00	0,00	0,00
- Zuweisungen und Umbuchungen an investive Vorhaben				0,00
+ Rückführungen und Umbuchungen von investiven Vorhaben				0,00
H4 kumuliertes Haushaltspotential (Eigenmittel) Endbestand		0,00	0,00	0,00

MVAG	Mittelverwendungs- und -aufbringungsgruppen	Mittelaufbringung	Mittelverwendung	Saldo
211	Erträge aus der operativen Verwaltungstätigkeit	1.222.200,00		
212	Erträge aus Transfers	579.800,00		
213	Finanzerträge	100,00		
Summe Erträge (SU 21)		1.802.100,00		
2117	Nicht finanzierungswirksame operative Erträge (Auflösung von Rückstellungen und Aktivierte Eigenleistungen)			
2127	Nicht finanzierungswirksamer Transferertrag (Auflösung von Investitionszuschüssen)	-60.000,00		
2136	Sonstige nicht finanzierungswirksame Finanzerträge (Auflösung von RS Bewertung von Beteiligungen und aktiven Finanzinstrumenten)			
Nicht finanzwirksame Erträge		-60.000,00		
Finanzwirksame Erträge		1.742.100,00		
221	Personalaufwand		401.800,00	
222	Sachaufwand		778.700,00	
223	Transferaufwand		627.500,00	
224	Finanzaufwand		47.300,00	
Summe Aufwendungen (SU 22)			1.855.300,00	
2214	Nicht finanzierungswirksamer Personalaufwand (Dotierung RS für Abfertigungen, Jubiläum u. nicht konsumierte Urlaube)		-700,00	
2226	Nicht finanzierungswirksamer Sachaufwand (inkl. Abschreibungen, Dotierung von RS Prozess, ausstehende Rechnungen)		-237.400,00	
2237	Nicht finanzierungswirksamer Transferaufwand (Dotierungen von RS f. Pensionen)			
2245	Nicht finanzierungswirksamer Finanzaufwand (Wertberichtigungen zu Finanzinstrumenten, Aufwendungen aus der Bewertung von Beteiligungen)			
Nicht finanzwirksame Aufwendungen			-238.100,00	
Finanzwirksame Aufwendungen			1.617.200,00	
Finanzwirksames Ergebnis		1.742.100,00	1.617.200,00	124.900,00

MVAG	Mittelverwendungs- und -aufbringungsgruppen	Mittelaufbringung	Mittelverwendung	Saldo
332	Einzahlungen aus der Rückzahlung von Darlehen sowie gewährten Vorschüssen (ohne 332x mit Projektcode - Anzahlungen)			
1141	Vorräte (- Veränderung)			
1142	Gegebene Anzahlungen auf Vorräte (- Veränderung)			
1540	Passive Rechnungsabgrenzung			
	Einzahlungen der Kontengruppe 000-089, die keinem Projekt mit Projektcode 1 zugeordnet sind			
	Einzahlungen der Kontengruppe 30, die keinem Projekt mit Projektcode 1 zugeordnet sind	37.200,00		
	- Erträge der Kontogruppe 80 mit Projektcode 1			
2301	Entnahmen von Rücklagen endfälliger Darlehen (Kontengruppe 893)			
Jährliche wiederkehrende Einzahlungen		37.200,00		
36	Auszahlungen aus der Finanzierungstätigkeit (ohne Projektcode 1)		159.100,00	
2401	Zuweisung an Rücklagen endfälliger Darlehen (Kontengruppe 793)			
342	Auszahlungen aus der Gewährung von Darlehen sowie gewährten Vorschüssen (ohne 342x mit Projektcode - Anzahlungen)			
1141	Vorräte (+ Veränderung)			
1142	Gegebene Anzahlungen auf Vorräte (+ Veränderung)			
1170	Aktive Rechnungsabgrenzung			
	Auszahlungen (Investitionen) der Kontengruppe 000-083, die keinem Projekt mit Projektcode 1 zugeordnet sind		3.000,00	
Jährliche wiederkehrende Auszahlungen			162.100,00	
	Kontengruppe 871, KT der Ergebnisrechnung, mit Projektcode (BZ)			
Summe Kapitaltransfers der Ergebnisrechnung		0,00		
H1	Jährliches Haushaltspotential (Eigenmittel)	1.779.300,00	1.779.300,00	0,00
	H4VJ Haushaltspotential Vorjahr (Endbestand HP-RL Vorjahr, Konto 935077 = AB)			0,00
H2	verfügbares Haushaltspotential (Eigenmittel)			0,00

MVAG	Mittelverwendungs- und -aufbringungsgruppen	Mittelaufbringung	Mittelverwendung	Saldo
Information 1 - Berechnung der tatsächlichen Liquidität				
im verfügbaren Haushaltspotential enthaltene Bedarfszuweisungen zur Liquiditätssteigerung aus Kontogruppe 871, KT der Ergebnisrechnung ohne Projektcode		359.200,00		
tatsächlicher Liquiditätsbedarf ohne Rücklagenauflösung (Abgang)		-359.200,00		
2401	Zuweisungen an Haushaltsrücklagen (Kontengruppe 794)			
2401	Zuweisungen an Haushaltsrücklagen (Kontengruppe 795)			
Jährliche Aufwände für Rücklagen			0,00	
2301	Entnahmen von Haushaltsrücklagen (Kontengruppe 894)			
2301	Entnahmen von Haushaltsrücklagen (Kontengruppe 895)			
Jährliche RL-Erträge f. Investitionen (finanzw.)		0,00		
H3 verfügbares Haushaltspotential (Eigenmittel) nach finanzwirksamen Rücklagen		0,00	0,00	0,00
- Zuweisungen und Umbuchungen an investive Vorhaben				0,00
+ Rückführungen und Umbuchungen von investiven Vorhaben				0,00
H4 kumuliertes Haushaltspotential (Eigenmittel) Endbestand		0,00	0,00	0,00

MVAG	Mittelverwendungs- und -aufbringungsgruppen	Mittelaufbringung	Mittelverwendung	Saldo
211	Erträge aus der operativen Verwaltungstätigkeit	1.252.300,00		
212	Erträge aus Transfers	528.400,00		
213	Finanzerträge	100,00		
Summe Erträge (SU 21)		1.780.800,00		
2117	Nicht finanzierungswirksame operative Erträge (Auflösung von Rückstellungen und Aktivierte Eigenleistungen)			
2127	Nicht finanzierungswirksamer Transferertrag (Auflösung von Investitionszuschüssen)	-59.800,00		
2136	Sonstige nicht finanzierungswirksame Finanzerträge (Auflösung von RS Bewertung von Beteiligungen und aktiven Finanzinstrumenten)			
Nicht finanzwirksame Erträge		-59.800,00		
Finanzwirksame Erträge		1.721.000,00		
221	Personalaufwand		408.800,00	
222	Sachaufwand		782.400,00	
223	Transferaufwand		585.400,00	
224	Finanzaufwand		42.300,00	
Summe Aufwendungen (SU 22)			1.818.900,00	
2214	Nicht finanzierungswirksamer Personalaufwand (Dotierung RS für Abfertigungen, Jubiläum u. nicht konsumierte Urlaube)		-700,00	
2226	Nicht finanzierungswirksamer Sachaufwand (inkl. Abschreibungen, Dotierung von RS Prozess, ausstehende Rechnungen)		-236.900,00	
2237	Nicht finanzierungswirksamer Transferaufwand (Dotierungen von RS f. Pensionen)			
2245	Nicht finanzierungswirksamer Finanzaufwand (Wertberichtigungen zu Finanzinstrumenten, Aufwendungen aus der Bewertung von Beteiligungen)			
Nicht finanzwirksame Aufwendungen			-237.600,00	
Finanzwirksame Aufwendungen			1.581.300,00	
Finanzwirksames Ergebnis		1.721.000,00	1.581.300,00	139.700,00

MVAG	Mittelverwendungs- und -aufbringungsgruppen	Mittelaufbringung	Mittelverwendung	Saldo
332	Einzahlungen aus der Rückzahlung von Darlehen sowie gewährten Vorschüssen (ohne 332x mit Projektcode - Anzahlungen)			
1141	Vorräte (- Veränderung)			
1142	Gegebene Anzahlungen auf Vorräte (- Veränderung)			
1540	Passive Rechnungsabgrenzung			
	Einzahlungen der Kontengruppe 000-089, die keinem Projekt mit Projektcode 1 zugeordnet sind			
	Einzahlungen der Kontengruppe 30, die keinem Projekt mit Projektcode 1 zugeordnet sind	14.900,00		
	- Erträge der Kontogruppe 80 mit Projektcode 1			
2301	Entnahmen von Rücklagen endfälliger Darlehen (Kontengruppe 893)			
Jährliche wiederkehrende Einzahlungen		14.900,00		
36	Auszahlungen aus der Finanzierungstätigkeit (ohne Projektcode 1)		151.600,00	
2401	Zuweisung an Rücklagen endfälliger Darlehen (Kontengruppe 793)			
342	Auszahlungen aus der Gewährung von Darlehen sowie gewährten Vorschüssen (ohne 342x mit Projektcode - Anzahlungen)			
1141	Vorräte (+ Veränderung)			
1142	Gegebene Anzahlungen auf Vorräte (+ Veränderung)			
1170	Aktive Rechnungsabgrenzung			
	Auszahlungen (Investitionen) der Kontengruppe 000-083, die keinem Projekt mit Projektcode 1 zugeordnet sind		3.000,00	
Jährliche wiederkehrende Auszahlungen			154.600,00	
	Kontengruppe 871, KT der Ergebnisrechnung, mit Projektcode (BZ)			
Summe Kapitaltransfers der Ergebnisrechnung		0,00		
H1 Jährliches Haushaltspotential (Eigenmittel)		1.735.900,00	1.735.900,00	0,00
H4VJ Haushaltspotential Vorjahr (Endbestand HP-RL Vorjahr, Konto 935077 = AB)				0,00
H2 verfügbares Haushaltspotential (Eigenmittel)				0,00

MVAG	Mittelverwendungs- und -aufbringungsgruppen	Mittelaufbringung	Mittelverwendung	Saldo
Information 1 - Berechnung der tatsächlichen Liquidität				
im verfügbaren Haushaltspotential enthaltene Bedarfszuweisungen zur Liquiditätssteigerung aus Kontogruppe 871, KT der Ergebnisrechnung ohne Projektcode		389.000,00		
tatsächlicher Liquiditätsbedarf ohne Rücklagenauflösung (Abgang)		-389.000,00		
2401	Zuweisungen an Haushaltsrücklagen (Kontengruppe 794)			
2401	Zuweisungen an Haushaltsrücklagen (Kontengruppe 795)			
Jährliche Aufwände für Rücklagen			0,00	
2301	Entnahmen von Haushaltsrücklagen (Kontengruppe 894)			
2301	Entnahmen von Haushaltsrücklagen (Kontengruppe 895)			
Jährliche RL-Erträge f. Investitionen (finanzw.)		0,00		
H3 verfügbares Haushaltspotential (Eigenmittel) nach finanzwirksamen Rücklagen		0,00	0,00	0,00
- Zuweisungen und Umbuchungen an investive Vorhaben				0,00
+ Rückführungen und Umbuchungen von investiven Vorhaben				0,00
H4 kumuliertes Haushaltspotential (Eigenmittel) Endbestand		0,00	0,00	0,00

MVAG	Mittelverwendungs- und -aufbringungsgruppen	Mittelaufbringung	Mittelverwendung	Saldo
211	Erträge aus der operativen Verwaltungstätigkeit	1.287.700,00		
212	Erträge aus Transfers	511.000,00		
213	Finanzerträge	100,00		
Summe Erträge (SU 21)		1.798.800,00		
2117	Nicht finanzierungswirksame operative Erträge (Auflösung von Rückstellungen und Aktivierte Eigenleistungen)			
2127	Nicht finanzierungswirksamer Transferertrag (Auflösung von Investitionszuschüssen)	-59.600,00		
2136	Sonstige nicht finanzierungswirksame Finanzerträge (Auflösung von RS Bewertung von Beteiligungen und aktiven Finanzinstrumenten)			
Nicht finanzwirksame Erträge		-59.600,00		
Finanzwirksame Erträge		1.739.200,00		
221	Personalaufwand		416.300,00	
222	Sachaufwand		772.600,00	
223	Transferaufwand		593.800,00	
224	Finanzaufwand		37.800,00	
Summe Aufwendungen (SU 22)			1.820.500,00	
2214	Nicht finanzierungswirksamer Personalaufwand (Dotierung RS für Abfertigungen, Jubiläum u. nicht konsumierte Urlaube)		-700,00	
2226	Nicht finanzierungswirksamer Sachaufwand (inkl. Abschreibungen, Dotierung von RS Prozess, ausstehende Rechnungen)		-225.100,00	
2237	Nicht finanzierungswirksamer Transferaufwand (Dotierungen von RS f. Pensionen)			
2245	Nicht finanzierungswirksamer Finanzaufwand (Wertberichtigungen zu Finanzinstrumenten, Aufwendungen aus der Bewertung von Beteiligungen)			
Nicht finanzwirksame Aufwendungen			-225.800,00	
Finanzwirksame Aufwendungen			1.594.700,00	
Finanzwirksames Ergebnis		1.739.200,00	1.594.700,00	144.500,00

MVAG	Mittelverwendungs- und -aufbringungsgruppen	Mittelaufbringung	Mittelverwendung	Saldo
332	Einzahlungen aus der Rückzahlung von Darlehen sowie gewährten Vorschüssen (ohne 332x mit Projektcode - Anzahlungen)			
1141	Vorräte (- Veränderung)			
1142	Gegebene Anzahlungen auf Vorräte (- Veränderung)			
1540	Passive Rechnungsabgrenzung			
	Einzahlungen der Kontengruppe 000-089, die keinem Projekt mit Projektcode 1 zugeordnet sind			
	Einzahlungen der Kontengruppe 30, die keinem Projekt mit Projektcode 1 zugeordnet sind	14.500,00		
	- Erträge der Kontogruppe 80 mit Projektcode 1			
2301	Entnahmen von Rücklagen endfälliger Darlehen (Kontengruppe 893)			
Jährliche wiederkehrende Einzahlungen		14.500,00		
36	Auszahlungen aus der Finanzierungstätigkeit (ohne Projektcode 1)		156.000,00	
2401	Zuweisung an Rücklagen endfälliger Darlehen (Kontengruppe 793)			
342	Auszahlungen aus der Gewährung von Darlehen sowie gewährten Vorschüssen (ohne 342x mit Projektcode - Anzahlungen)			
1141	Vorräte (+ Veränderung)			
1142	Gegebene Anzahlungen auf Vorräte (+ Veränderung)			
1170	Aktive Rechnungsabgrenzung			
	Auszahlungen (Investitionen) der Kontengruppe 000-083, die keinem Projekt mit Projektcode 1 zugeordnet sind		3.000,00	
Jährliche wiederkehrende Auszahlungen			159.000,00	
	Kontengruppe 871, KT der Ergebnisrechnung, mit Projektcode (BZ)			
Summe Kapitaltransfers der Ergebnisrechnung		0,00		
H1 Jährliches Haushaltspotential (Eigenmittel)		1.753.700,00	1.753.700,00	0,00
H4VJ Haushaltspotential Vorjahr (Endbestand HP-RL Vorjahr, Konto 935077 = AB)				0,00
H2 verfügbares Haushaltspotential (Eigenmittel)				0,00

MVAG	Mittelverwendungs- und -aufbringungsgruppen	Mittelaufbringung	Mittelverwendung	Saldo
Information 1 - Berechnung der tatsächlichen Liquidität				
im verfügbaren Haushaltspotential enthaltene Bedarfszuweisungen zur Liquiditätssteigerung aus Kontogruppe 871, KT der Ergebnisrechnung ohne Projektcode		373.700,00		
tatsächlicher Liquiditätsbedarf ohne Rücklagenauflösung (Abgang)		-373.700,00		
2401	Zuweisungen an Haushaltsrücklagen (Kontengruppe 794)			
2401	Zuweisungen an Haushaltsrücklagen (Kontengruppe 795)			
Jährliche Aufwände für Rücklagen			0,00	
2301	Entnahmen von Haushaltsrücklagen (Kontengruppe 894)			
2301	Entnahmen von Haushaltsrücklagen (Kontengruppe 895)			
Jährliche RL-Erträge f. Investitionen (finanzw.)		0,00		
H3 verfügbares Haushaltspotential (Eigenmittel) nach finanzwirksamen Rücklagen		0,00	0,00	0,00
- Zuweisungen und Umbuchungen an investive Vorhaben				0,00
+ Rückführungen und Umbuchungen von investiven Vorhaben				0,00
H4 kumuliertes Haushaltspotential (Eigenmittel) Endbestand		0,00	0,00	0,00

MFP - Schuldenentwicklung

Bezeichnung	VA 2026	Plan 2027	Plan 2028	Plan 2029	Plan 2030
Gesamte Schulden					
Buchwert 01.01.	1.652.800	1.757.000	1.602.100	1.443.000	1.242.100
Zugang	269.500				
Tilgung	145.300	154.900	159.100	151.600	147.100
Buchwert 31.12.	1.777.000	1.602.100	1.443.000	1.291.400	1.095.000
Zinsen	50.600	47.100	42.300	37.300	30.800
Ersätze	65.500	9.300	7.700	6.700	5.400
Gesamt-Schuldendienst	195.900	202.000	201.400	188.900	177.900
nicht Maastricht-relevante Schulden					
Buchwert 01.01.	566.000	658.600	548.300	435.000	324.900
Zugang	195.000				
Tilgung	102.400	110.300	113.300	110.100	113.100
Buchwert 31.12.	658.600	548.300	435.000	324.900	211.800
Zinsen	21.000	18.000	14.800	11.400	8.100
Ersätze	1.100	500			
Gesamt-Schuldendienst	123.400	128.300	128.100	121.500	121.200
Maastricht-relevante Schulden					
Buchwert 01.01.	1.086.800	1.098.400	1.053.800	1.008.000	917.200
Zugang	74.500				
Tilgung	42.900	44.600	45.800	41.500	34.000
Buchwert 31.12.	1.118.400	1.053.800	1.008.000	966.500	883.200
Zinsen	29.600	29.100	27.500	25.900	22.700
Ersätze	64.400	8.800	7.700	6.700	5.400
Gesamt-Schuldendienst	72.500	73.700	73.300	67.400	56.700

Seite	Inhalt
3	Vorbericht
15	Ergebnishaushalt Gesamt 1. Ebene (Anlage 1a) - interne Vergütungen enthalten
19	Finanzierungshaushalt Gesamt 1. Ebene (Anlage 1b) - interne Vergütungen enthalten
23	Ergebnis- und Finanzierungsvoranschlag Detailnachweis
79	Haushaltspotential (aufbauend auf der Ergebnisrechnung)
85	Nachweis der Investitionstätigkeit
97	Nachweis der sonstigen Investitionen (nur VC 2)
101	Dienstpostenplan
105	Personaldaten iSd ÖStp (Anlage 4)
111	Querschnitt (Anlage 5b)
115	Einzelnachweis über Finanzschulden und Schuldendienst (Anlage 6c)
121	Rückstellungsspiegel (Anlage 6q)
125	Nachweis Vermögen mit abgeänderter Nutzungsdauer
129	MFP - Ergebnishaushalt Gesamt 1. Ebene - interne Vergütungen enthalten
133	MFP - Finanzierungshaushalt Gesamt 1. Ebene - interne Vergütungen enthalten
137	MFP - Haushaltspotential (aufbauend auf der Ergebnisrechnung)
155	MFP - Schuldenentwicklung