



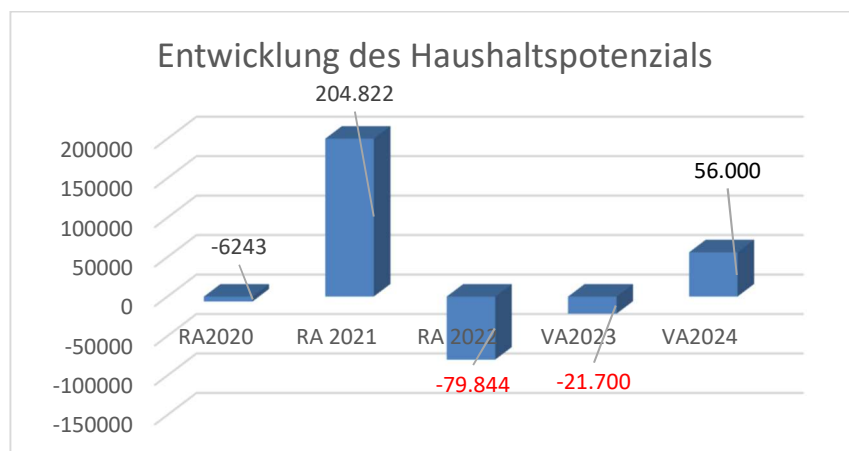
Gemeinde Mitterbach/Erlaufsee
Voranschlag 2024

Vorbericht
- interne Anlage b



Vorbericht zum Voranschlag 2024 gemäß § 3 der NÖ Gemeindehaushaltsverordnung (NÖ GHVO)

Entwicklung des Haushaltspotenzials

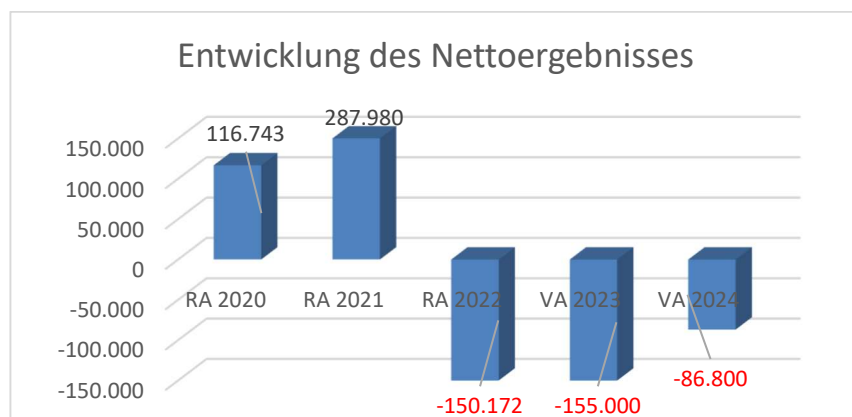


Begründung:

Die Gemeinde Mitterbach ist eine Sanierungsgemeinde (beschlossenes Sanierungskonzept des Gemeinderates vom 12. Oktober 2001). Ein positives Haushaltspotential ist nur aufgrund von Bedarfszuweisungsmittel II lt. BZ Richtlinien des Landes NÖ möglich.




Entwicklung des Nettoergebnisses

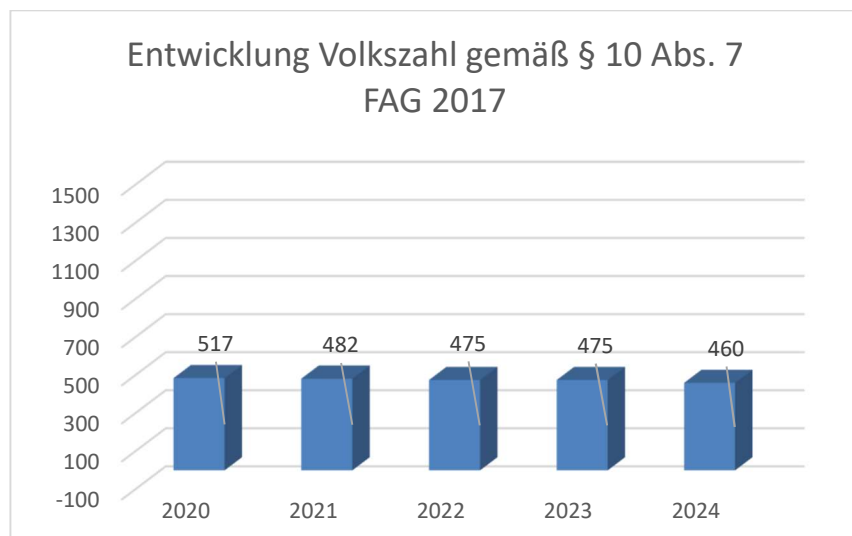


Begründung:


Die Gemeinde Mitterbach ist eine Sanierungsgemeinde (beschlossenes Sanierungskonzept des Gemeinderates vom 12. Oktober 2001) und wird aus diesem Grund 2024 kein positives Nettoergebnis erzielen.



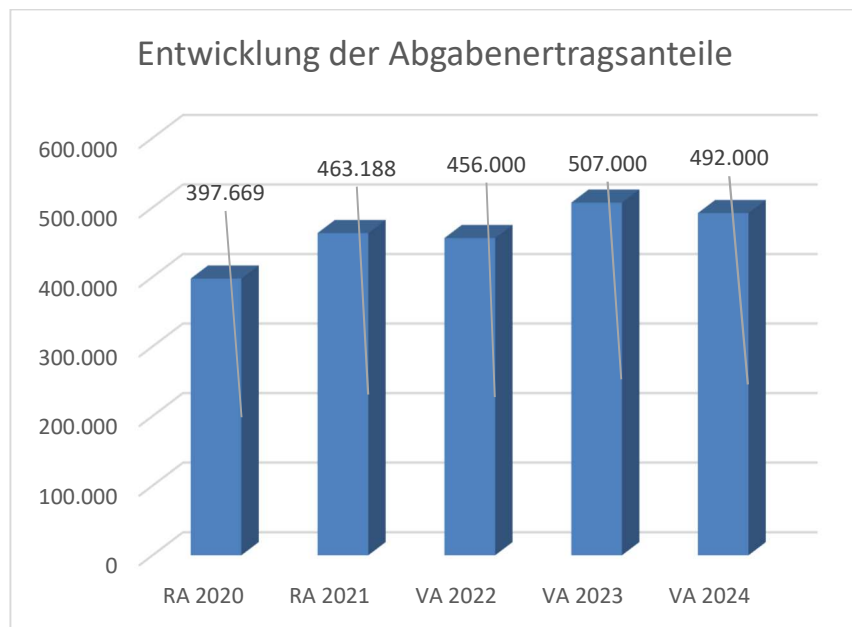
Entwicklung der Volkszahl gemäß § 10 Abs. 7 FAG 2017, BGBl. I Nr. 116/2016 in der Fassung BGBl. I Nr. 106/2018



Die Entwicklung der Volkszahlen ist, wie auch in den Vorjahren, minimal rückläufig.



Entwicklung der Abgabenertragsanteile

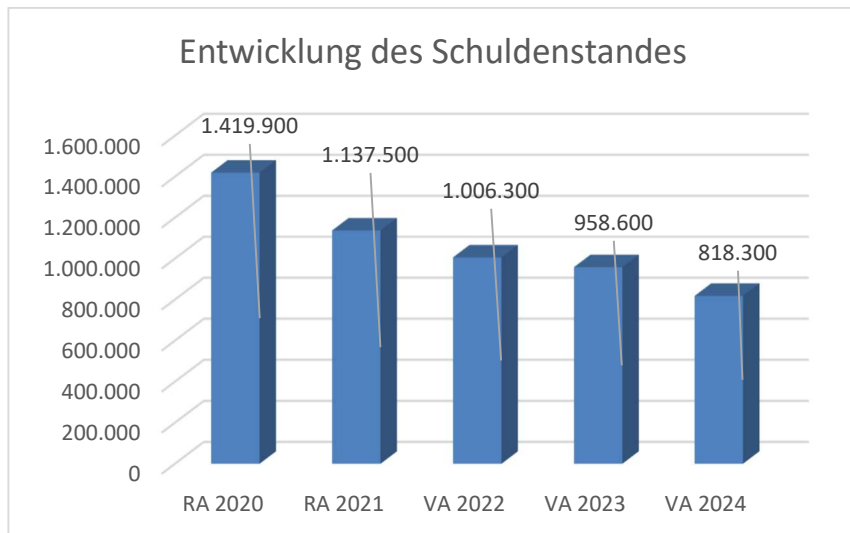


Begründung:

Da die Volkszahl in Mitterbach stagniert bzw. leicht sinkt, ist, in Abhängigkeit vom Finanzausgleich, mit keinen großen Veränderungen bei der Zuweisung der Abgabenertragsanteile zu rechnen.



Entwicklung des Schuldenstandes




Begründung:

Da 2024 keine Darlehen für große Vorhaben aufgenommen werden, kann der Schuldenstand der Gemeinde Mitterbach stetig reduziert werden.

Entwicklung der Rücklagen mit und ohne Zahlungsmittelreserve

Begründung:

Die Gemeinde Mitterbach ist eine Sanierungsgemeinde (beschlossenes Sanierungskonzept des Gemeinderates vom 12. Oktober 2001). Aus diesem Grund wird es 2024 nicht möglich sein, Rücklagen zu bilden.

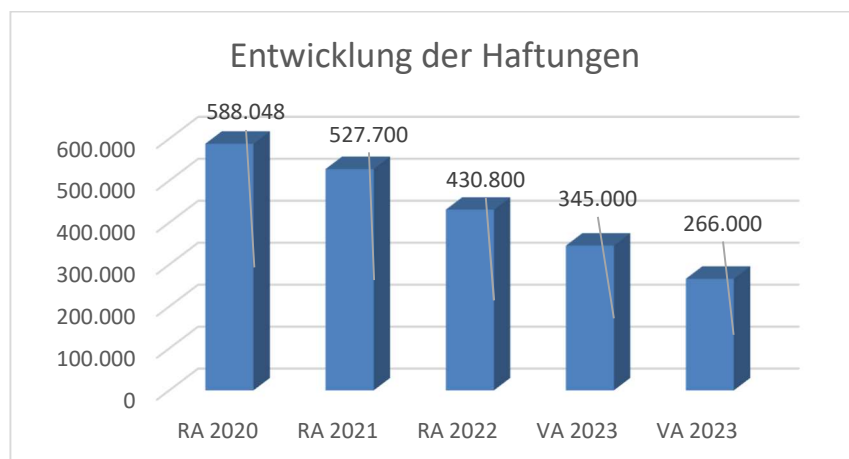


Entwicklung der Leasingverpflichtungen

Begründung:


Die Gemeinde Mitterbach ist in den letzten Jahren keine Leasingverpflichtungen eingegangen.

Entwicklung der Haftungen

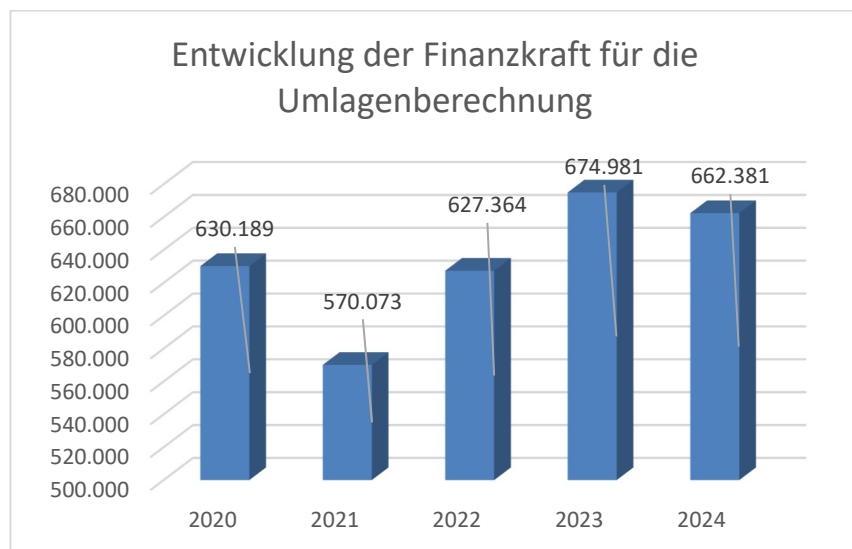



Begründung:

Die Gemeinde Mitterbach hat Haftungen beim Abwasserverband Mariazellerland übernommen.

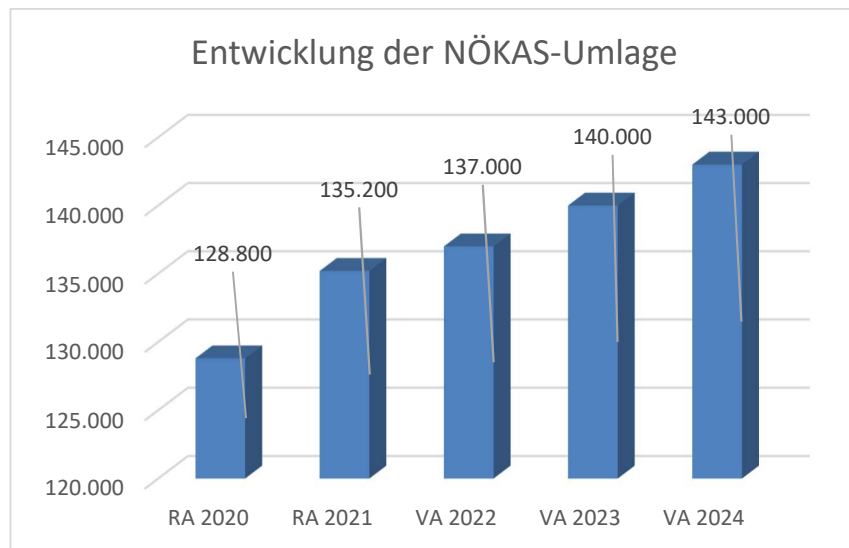


Entwicklung der Finanzkraft für die Umlagenberechnung





Entwicklung der NÖKAS-Umlage

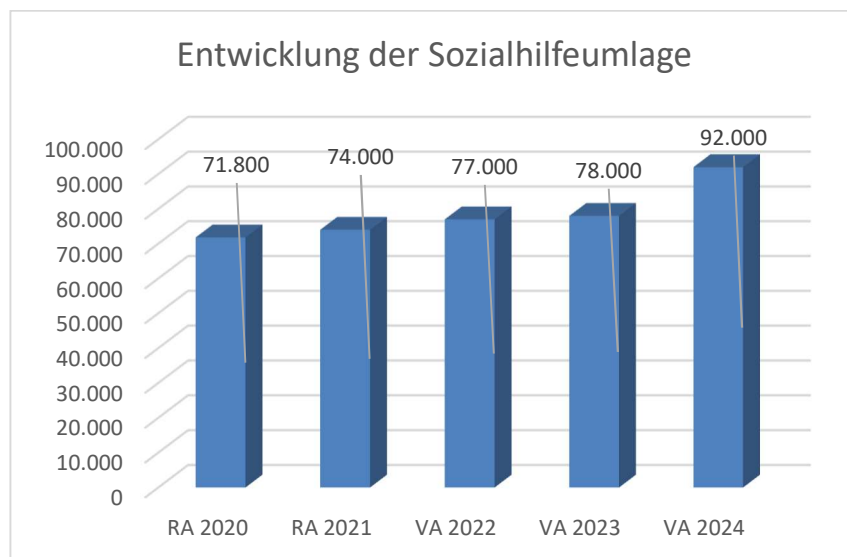


Begründung:

Die Gemeinde Mitterbach hat monatliche Beiträge, welche von den Ertragsanteilen einbehalten werden, an den NÖ Krankenanstaltensprengel zu leisten. Berechnungsgrundlage sind Volkszahl und Finanzkraft.




Entwicklung der Sozialhilfeumlage



Begründung:

Die Leistungen für die Sozialhilfeumlage werden von der Landesregierung auf die einzelnen Gemeinden mittels ihrer Finanzkraft aufgeteilt und bei den Ertragsanteilen einbehalten.



A) Gemeindesteuern

– Grundsteuer A v. Inland- u. forstw. Betrieben	500 v. H. d. Bemessungsgrundlage
– Grundsteuer B v. Grundstücken	500 v. H. d. Bemessungsgrundlage
– Kommunalsteuer	3 v. H. d. Bemessungsgrundlage
– Hundeabgabe	
a) Nutzhunde	6,54 €
b) alle übrigen Hunde	25,00 €
c) alle Hunde mit Gefährdungspotenzial	65,40 €
– Abfallwirtschaftsabgabe laut Verordnung des Gemeinderates vom	23.03.2023
– Aufschließungsabgabe Einheitssatz	540,00 €
– Interessentenbeitrag A	2.3000 v. T. d. Bemess. grundlage
– Interessentenbeitrag B	1.9000 v. T. d. Bemess. grundlage
– Interessentenbeitrag C	1.5000 v. T. d. Bemess. grundlage
– Interessentenbeitrag D	1.1000 v. T. d. Bemess. grundlage

B) Gebühren

– Kanalgebühren laut Kanalabgabeordnung vom	29.09.2015
– Wasserversorgungsabgaben und Wassergeb. laut Wasserabgabenordnung vom	17.09.2020
– Friedhofsgebühren laut Friedhofsgebührenordnung vom	
– Abfallwirtschaftsgebühren laut Abfallwirtschaftsverordnung vom	23.03.2023

C) Sonstige Abgaben

D) Privatrechtliche Entgelte

Ergebnishaushalt Gesamt 1. Ebene (Anlage 1a)
- interne Vergütungen enthalten

MVAG	Mittelverwendungs- und -aufbringungsgruppen (1. Ebene)	VA 2024	VA 2023	RA 2022
211	Erträge aus der operativen Verwaltungstätigkeit	1.149.000,00	1.072.100,00	1.424.233,28
212	Erträge aus Transfers	698.700,00	610.300,00	443.673,32
213	Finanzerträge	100,00	100,00	267,45
21	Summe Erträge	1.847.800,00	1.682.500,00	1.868.174,05
221	Personalaufwand	373.100,00	341.600,00	398.961,64
222	Sachaufwand	963.400,00	888.700,00	1.134.693,28
223	Transferaufwand	553.800,00	588.600,00	473.144,02
224	Finanzaufwand	44.300,00	18.600,00	11.547,63
22	Summe Aufwendungen	1.934.600,00	1.837.500,00	2.018.346,57
SA0	Saldo (0) Nettoergebnis (21 - 22)	-86.800,00	-155.000,00	-150.172,52
230	Entnahmen von Haushaltsrücklagen			
240	Zuweisungen an Haushaltsrücklagen			
SA01	Saldo (01) Haushaltsrücklagen (230 - 240)	0,00	0,00	0,00
SA00	Saldo (00) Nettoergebnis nach Haushaltsrücklagen (Saldo 0 + Saldo 01)	-86.800,00	-155.000,00	-150.172,52

Ergebnishaushalt Gesamt 1. und 2. Ebene (Anlage 1a)
- interne Vergütungen enthalten

MVAG	Mittelverwendungs- und aufbringungsgruppen (1. und 2. Ebene)	VA 2024	VA 2023	RA 2022
211	Erträge aus der operativen Verwaltungstätigkeit	1.149.000,00	1.072.100,00	1.424.233,28
2111	Erträge aus eigenen Abgaben	196.700,00	175.500,00	184.796,15
2112	Erträge aus Ertragsanteilen	492.000,00	507.000,00	516.614,81
2113	Erträge aus Gebühren	306.300,00	300.700,00	289.577,44
2114	Erträge aus Leistungen	30.000,00	32.100,00	48.035,26
2115	Erträge aus Besitz und wirtschaftlicher Tätigkeit	46.500,00	44.000,00	49.797,20
2116	Erträge aus Veräußerung und sonstige Erträge	77.500,00	12.800,00	300.375,42
2117	Nicht finanzierungswirksame operative Erträge			35.037,00
212	Erträge aus Transfers	698.700,00	610.300,00	443.673,32
2121	Transferertrag von Trägern des öffentlichen Rechts	641.000,00	561.800,00	396.491,61
2122	Transferertrag von Beteiligungen			
2123	Transferertrag von Unternehmen (mit Finanzunternehmen)			
2124	Transferertrag von Haushalten und Organisationen ohne Erwerbscharakter	1.200,00	1.200,00	140,00
2125	Transferertrag vom Ausland			
2126	Investitions- und Tilgungszuschüsse zwischen Unternehmungen und Betrieben der Gebietskörperschaft und der Gebietskörperschaft			
2127	Nicht finanzierungswirksamer Transferertrag	56.500,00	47.300,00	47.041,71
213	Finanzerträge	100,00	100,00	267,45
2131	Erträge aus Zinsen	100,00	100,00	267,45
2132	Erträge aus Zinsen aus derivativen Finanzinstrumenten mit und ohne Grundgeschäft			
2133	Erträge aus Gewinnentnahmen von marktbestimmten Betrieben			
2134	Sonstige Finanzerträge			
2135	Erträge aus Dividenden/Gewinnausschüttungen			
2136	Sonstige nicht finanzierungswirksame Finanzerträge			
21	Summe Erträge	1.847.800,00	1.682.500,00	1.868.174,05
221	Personalaufwand	373.100,00	341.600,00	398.961,64
2211	Personalaufwand (Bezüge, Nebengebühren, Mehrleistungen)	301.900,00	278.000,00	330.819,65
2212	Gesetzlicher und freiwilliger Sozialaufwand	65.700,00	61.300,00	63.730,99
2213	Sonstiger Personalaufwand			
2214	Nicht finanzierungswirksamer Personalaufwand	5.500,00	2.300,00	4.411,00
222	Sachaufwand	963.400,00	888.700,00	1.134.693,28
2221	Gebrauchs- und Verbrauchsgüter, Handelswaren	75.200,00	73.300,00	52.902,32
2222	Verwaltungs- und Betriebsaufwand	117.600,00	115.800,00	77.884,99
2223	Leasing- und Mietaufwand	24.800,00	22.100,00	23.064,56
2224	Instandhaltung	134.600,00	111.200,00	122.133,41
2225	Sonstiger Sachaufwand	346.000,00	294.900,00	574.427,74
2226	Nicht finanzierungswirksamer Sachaufwand	265.200,00	271.400,00	284.280,26

MVAG	Mittelverwendungs- und aufbringungsgruppen (1. und 2. Ebene)	VA 2024	VA 2023	RA 2022
223	Transferaufwand	553.800,00	588.600,00	473.144,02
2231	Transferaufwand an Träger des öffentlichen Rechts	329.500,00	304.900,00	288.077,52
2232	Transferaufwand an Beteiligungen			
2233	Transferaufwand an Unternehmen (mit Finanzunternehmen)	207.900,00	232.400,00	160.605,59
2234	Transferaufwand an Haushalte und Organisationen ohne Erwerbscharakter	16.400,00	51.300,00	24.460,91
2235	Transferaufwand an das Ausland			
2236	Investitions- und Tilgungszuschüsse zwischen Unternehmungen und Betrieben der Gebietskörperschaft und der Gebietskörperschaft			
2237	Nicht finanzierungswirksamer Transferaufwand			
224	Finanzaufwand	44.300,00	18.600,00	11.547,63
2241	Aufwendungen für Zinsen	42.000,00	16.600,00	9.195,60
2242	Zinsen und sonstige Aufwendungen aus derivativen Finanzinstrumenten mit und ohne Grundgeschäft			
2243	Gewinnentnahmen von Unternehmungen und marktbestimmten Betrieben der Gebietskörperschaft (innerhalb der Gebietskörperschaft)			
2244	Sonstiger Finanzaufwand	2.300,00	2.000,00	2.352,03
2245	Nicht finanzierungswirksamer Finanzaufwand			
22	Summe Aufwendungen	1.934.600,00	1.837.500,00	2.018.346,57
SA0	Saldo (0) Nettoergebnis (21 - 22)	-86.800,00	-155.000,00	-150.172,52
230	Entnahmen von Haushaltsrücklagen	0,00	0,00	0,00
2301	Entnahmen von Haushaltsrücklagen			
240	Zuweisungen an Haushaltsrücklagen	0,00	0,00	0,00
2401	Zuweisungen an Haushaltsrücklagen			
SA01	Saldo (01) Haushaltsrücklagen (230 - 240)	0,00	0,00	0,00
SA00	Saldo (00) Nettoergebnis nach Haushaltsrücklagen (Saldo 0 + Saldo 01)	-86.800,00	-155.000,00	-150.172,52

Finanzierungshaushalt Gesamt 1. Ebene (Anlage 1b)
- bereinigt um interne Vergütungen

MVAG	Mittelverwendungs- und -aufbringungsgruppen (1. Ebene)	VA 2024	VA 2023	RA 2022
OPERATIVE GEBARUNG				
311	Einzahlungen aus operativer Verwaltungstätigkeit	1.149.000,00	1.072.100,00	1.399.619,99
312	Einzahlungen aus Transfers	642.200,00	563.000,00	396.631,61
313	Einzahlungen aus Finanzerträgen	100,00	100,00	267,45
31	Summe Einzahlungen operative Gebarung	1.791.300,00	1.635.200,00	1.796.519,05
321	Auszahlungen aus Personalaufwand	367.600,00	339.300,00	394.550,64
322	Auszahlungen aus Sachaufwand	698.200,00	617.300,00	847.680,22
323	Auszahlungen aus Transfers	553.800,00	588.600,00	472.776,72
324	Auszahlungen aus Finanzaufwand	44.300,00	18.600,00	11.454,06
32	Summe Auszahlungen operative Gebarung	1.663.900,00	1.563.800,00	1.726.461,64
SA1	Saldo (1) Geldfluss aus der operativen Gebarung (31 – 32)	127.400,00	71.400,00	70.057,41
INVESTIVE GEBARUNG				
331	Einzahlungen aus der Investitionstätigkeit			
332	Einzahlungen aus der Rückzahlung von Darlehen sowie gewährten Vorschüssen			
333	Einzahlungen aus Kapitaltransfers	155.900,00	66.600,00	86.086,30
33	Summe Einzahlungen investive Gebarung	155.900,00	66.600,00	86.086,30
341	Auszahlungen aus der Investitionstätigkeit	184.000,00	91.000,00	80.764,57
342	Auszahlungen aus der Gewährung von Darlehen sowie gewährten Vorschüssen			
343	Auszahlungen aus Kapitaltransfers			
34	Summe Auszahlungen investive Gebarung	184.000,00	91.000,00	80.764,57
SA2	Saldo (2) Geldfluss aus der investiven Gebarung (33 – 34)	-28.100,00	-24.400,00	5.321,73
SA3	Saldo (3) Nettofinanzierungssaldo (Saldo 1 + Saldo 2)	99.300,00	47.000,00	75.379,14

MVAG	Mittelverwendungs- und -aufbringungsgruppen (1. Ebene)	VA 2024	VA 2023	RA 2022
FINANZIERUNGSTÄTIGKEIT				
351	Einzahlungen aus der Aufnahme von Finanzschulden	20.000,00	81.700,00	
353	Einzahlungen infolge eines Kapitaltausches bei derivativen Finanzinstrumenten mit Grundgeschäft			
355	Einzahlungen aus dem Abgang von Finanzinstrumenten			
35	Summe Einzahlungen aus der Finanzierungstätigkeit	20.000,00	81.700,00	0,00
361	Auszahlungen aus der Tilgung von Finanzschulden	119.300,00	128.700,00	131.053,38
363	Auszahlungen infolge eines Kapitaltausches bei derivativen Finanzinstrumenten mit Grundgeschäft			
365	Auszahlungen für den Erwerb von Finanzinstrumenten			
36	Summe Auszahlungen aus der Finanzierungstätigkeit	119.300,00	128.700,00	131.053,38
SA4	Saldo (4) Geldfluss aus der Finanzierungstätigkeit (35 – 36)	-99.300,00	-47.000,00	-131.053,38
SA5	Saldo (5) Geldfluss aus der voranschlagswirksamen Gebarung (Saldo 3 + Saldo 4)	0,00	0,00	-55.674,24

Finanzierungshaushalt Gesamt 1. und 2. Ebene (Anlage 1b)
- interne Vergütungen enthalten

MVAG	Mittelverwendungs- und aufbringungsgruppen (1. und 2. Ebene)	VA 2024	VA 2023	RA 2022
311	Einzahlungen aus operativer Verwaltungstätigkeit	1.149.000,00	1.072.100,00	1.399.619,99
3111	Einzahlungen aus eigenen Abgaben	196.700,00	175.500,00	189.283,60
3112	Einzahlungen aus Ertragsanteilen	492.000,00	507.000,00	516.614,81
3113	Einzahlungen aus Gebühren	306.300,00	300.700,00	295.044,62
3114	Einzahlungen aus Leistungen	30.000,00	32.100,00	48.160,42
3115	Einzahlungen aus Besitz und wirtschaftlicher Tätigkeit	46.500,00	44.000,00	50.141,12
3116	Einzahlungen aus Veräußerung von geringwertigen Wirtschaftsgütern (GWG) und sonstige Einzahlungen	77.500,00	12.800,00	300.375,42
312	Einzahlungen aus Transfers	642.200,00	563.000,00	396.631,61
3121	Transferzahlungen von Trägern des öffentlichen Rechts	641.000,00	561.800,00	396.491,61
3122	Transferzahlungen von Beteiligungen			
3123	Transferzahlungen von Unternehmen (inkl. Finanzunternehmen)			
3124	Transferzahlungen von Haushalten und Organisationen ohne Erwerbscharakter	1.200,00	1.200,00	140,00
3125	Transferzahlungen vom Ausland			
3126	Investitions- und Tilgungszuschüsse zwischen Unternehmungen und Betrieben der Gebietskörperschaft und der Gebietskörperschaft			
313	Einzahlungen aus Finanzerträgen	100,00	100,00	267,45
3131	Einzahlungen aus Zinserträgen	100,00	100,00	267,45
3132	Einzahlungen aus Zinsen aus derivativen Finanzinstrumenten mit und ohne Grundgeschäft			
3133	Einzahlungen aus Gewinnentnahmen von marktbestimmten Betrieben			
3134	Sonstige Einzahlungen aus Finanzerträgen			
3135	Einzahlungen aus Dividenden/Gewinnausschüttungen			
31	Summe Einzahlungen operative Gebarung	1.791.300,00	1.635.200,00	1.796.519,05
321	Auszahlungen aus Personalaufwand	367.600,00	339.300,00	394.550,64
3211	Auszahlungen für Personalaufwand (Bezüge, Nebengebühren, und Mehrleistungsvergütungen)	301.900,00	278.000,00	330.819,65
3212	Auszahlungen für gesetzliche und freiwillige Sozialaufwendungen	65.700,00	61.300,00	63.730,99
3213	Auszahlungen aus sonstigem Personalaufwand			
322	Auszahlungen aus Sachaufwand	698.200,00	617.300,00	847.680,22
3221	Auszahlungen für Gebrauchs- und Verbrauchsgüter, Handelswaren	75.200,00	73.300,00	52.502,91
3222	Auszahlungen für Verwaltungs- und Betriebsaufwand	117.600,00	115.800,00	77.843,07
3223	Auszahlungen für Leasing- und Mietaufwand	24.800,00	22.100,00	23.064,56
3224	Auszahlungen für Instandhaltung	134.600,00	111.200,00	123.190,26
3225	Sonstige Auszahlungen aus Sachaufwand	346.000,00	294.900,00	571.079,42
3226	Auszahlungen aus der Inanspruchnahme von Haftungen			
323	Auszahlungen aus Transfers	553.800,00	588.600,00	472.776,72
3231	Transferzahlungen an Träger des öffentlichen Rechts	329.500,00	304.900,00	288.077,52
3232	Transferzahlungen an Beteiligungen			

MVAG	Mittelverwendungs- und aufbringungsgruppen (1. und 2. Ebene)	VA 2024	VA 2023	RA 2022
3233	Transferzahlungen an Unternehmen (inkl. Finanzunternehmen)	207.900,00	232.400,00	160.238,29
3234	Transferzahlungen an Haushalte und Organisationen ohne Erwerbscharakter	16.400,00	51.300,00	24.460,91
3235	Transferzahlungen an das Ausland			
3236	Investitions- und Tilgungszuschüsse zwischen Unternehmungen und Betrieben der Gebietskörperschaft und der Gebietskörperschaft			
324	Auszahlungen aus Finanzaufwand	44.300,00	18.600,00	11.454,06
3241	Auszahlungen für Zinsen	42.000,00	16.600,00	9.195,60
3242	Auszahlungen für Zinsen aus derivativen Finanzinstrumenten mit und ohne Grundgeschäft			
3243	Auszahlungen aus Gewinnentnahmen von marktbestimmten Betrieben			
3244	Sonstige Auszahlungen aus Finanzaufwendungen	2.300,00	2.000,00	2.258,46
32	Summe Auszahlungen operative Gebarung	1.663.900,00	1.563.800,00	1.726.461,64
SA1	Saldo (1) Geldfluss aus der operativen Gebarung (31 – 32)	127.400,00	71.400,00	70.057,41
331	Einzahlungen aus der Investitionstätigkeit	0,00	0,00	0,00
3311	Einzahlungen aus der Veräußerung von immateriellem Vermögen			
3312	Einzahlungen aus der Veräußerung von Grundstücken und Grundstückeinrichtungen			
3313	Einzahlungen aus der Veräußerung von Gebäuden und Bauten			
3314	Einzahlungen aus der Veräußerung von technischen Anlagen, Fahrzeugen und Maschinen			
3315	Einzahlungen aus der Veräußerung von Amts-, Betriebs- und Geschäftsausstattung			
3316	Einzahlungen aus der Veräußerung von Kulturgütern			
3317	Einzahlungen aus der Veräußerung von Beteiligungen			
3318	Einzahlungen aus der Veräußerung von kofinanzierten Schutzbauten			
332	Einzahlungen aus der Rückzahlung von Darlehen sowie gewährten Vorschüssen	0,00	0,00	0,00
3321	Einzahlungen aus Darlehen an Träger des öffentlichen Rechts			
3322	Einzahlungen aus Darlehen an Beteiligungen			
3323	Einzahlungen aus Darlehen an Unternehmen und Haushalte			
3325	Einzahlungen aus Vorschüssen und Anzahlungen			
333	Einzahlungen aus Kapitaltransfers	155.900,00	66.600,00	86.086,30
3331	Kapitaltransferzahlungen von Trägern des öffentlichen Rechts	153.400,00	62.100,00	83.244,35
3332	Kapitaltransferzahlungen von Beteiligungen			
3333	Kapitaltransferzahlungen von Unternehmen			
3334	Kapitaltransferzahlungen von Haushalten und Organisationen ohne Erwerbscharakter	2.500,00	4.500,00	2.841,95
3335	Kapitaltransferzahlungen vom Ausland			
33	Summe Einzahlungen investive Gebarung	155.900,00	66.600,00	86.086,30
341	Auszahlungen aus der Investitionstätigkeit	184.000,00	91.000,00	80.764,57
3411	Auszahlungen für den Erwerb von immateriellem Vermögen	8.000,00		

MVAG	Mittelverwendungs- und aufbringungsgruppen (1. und 2. Ebene)	VA 2024	VA 2023	RA 2022
3412	Auszahlungen für den Erwerb von Grundstücken und Grundstückseinrichtungen	176.000,00	91.000,00	790,00
3413	Auszahlungen für den Erwerb von Gebäuden und Bauten			
3414	Auszahlungen für den Erwerb von technischen Anlagen, Fahrzeugen und Maschinen			64.974,57
3415	Auszahlungen für den Erwerb von Amts-, Betriebs- und Geschäftsausstattung			15.000,00
3416	Auszahlungen für den Erwerb von Kulturgütern			
3417	Auszahlungen für den Erwerb von Beteiligungen			
3418	Auszahlungen für den Erwerb von kofinanzierten Schutzbauten			
342	Auszahlungen aus der Gewährung von Darlehen sowie gewährten Vorschüssen	0,00	0,00	0,00
3421	Auszahlungen von Darlehen an Träger des öffentlichen Rechts			
3422	Auszahlungen von Darlehen an Beteiligungen			
3423	Auszahlungen von Darlehen an Unternehmen und Haushalte			
3425	Auszahlungen von Vorschüssen und Anzahlungen			
343	Auszahlungen aus Kapitaltransfers	0,00	0,00	0,00
3431	Kapitaltransferzahlungen an Träger des öffentlichen Rechts			
3432	Kapitaltransferzahlungen an Beteiligungen			
3433	Kapitaltransferzahlungen an Unternehmen (Finanzunternehmen)			
3434	Kapitaltransferzahlungen an Haushalte und Organisationen ohne Erwerbscharakter			
3435	Kapitaltransferzahlungen an das Ausland			
34	Summe Auszahlungen investive Gebarung	184.000,00	91.000,00	80.764,57
SA2	Saldo (2) Geldfluss aus der investiven Gebarung (33 – 34)	-28.100,00	-24.400,00	5.321,73
SA3	Saldo (3) Nettofinanzierungssaldo (Saldo 1 + Saldo 2)	99.300,00	47.000,00	75.379,14
351	Einzahlungen aus der Aufnahme von Finanzschulden	20.000,00	81.700,00	0,00
3511	Einzahlungen aus empfangenen Darlehen von öffentlichen Körperschaften und Rechtsträgern			
3512	Einzahlungen aus empfangenen Darlehen von Beteiligungen			
3513	Einzahlungen aus empfangenen Darlehen von Unternehmen und privaten Haushalten			
3514	Einzahlungen aus Finanzschulden (Finanzunternehmen)	20.000,00	81.700,00	
3515	Einzahlungen aus Aufnahmen von Leasingverbindlichkeiten			
353	Einzahlungen infolge eines Kapitaltausches bei derivativen Finanzinstrumenten mit Grundgeschäft	0,00	0,00	0,00
3530	Einzahlungen infolge eines Kapitaltausches bei derivativen Finanzinstrumenten mit Grundgeschäft			
355	Einzahlungen aus dem Abgang von Finanzinstrumenten	0,00	0,00	0,00
3550	Einzahlungen aus dem Abgang von Finanzinstrumenten			
35	Summe Einzahlungen aus der Finanzierungstätigkeit	20.000,00	81.700,00	0,00

MVAG	Mittelverwendungs- und aufbringungsgruppen (1. und 2. Ebene)	VA 2024	VA 2023	RA 2022
361	Auszahlungen aus der Tilgung von Finanzschulden	119.300,00	128.700,00	131.053,38
3611	Auszahlungen aus empfangenen Darlehen von öffentlichen Körperschaften und Rechtsträgern			
3612	Auszahlungen aus empfangenen Darlehen von Beteiligungen			
3613	Auszahlungen aus empfangenen Darlehen von Unternehmen und privaten Haushalten			
3614	Auszahlungen aus Finanzschulden	119.300,00	128.700,00	131.053,38
3615	Auszahlungen aus Rückzahlungen von Leasingverbindlichkeiten			
363	Auszahlungen infolge eines Kapitaltausches bei derivativen Finanzinstrumenten mit Grundgeschäft	0,00	0,00	0,00
3630	Auszahlungen infolge eines Kapitaltausches bei derivativen Finanzinstrumenten mit Grundgeschäft			
365	Auszahlungen für den Erwerb von Finanzinstrumenten	0,00	0,00	0,00
3650	Auszahlungen für den Erwerb von Finanzinstrumenten			
36	Summe Auszahlungen aus der Finanzierungstätigkeit	119.300,00	128.700,00	131.053,38
SA4	Saldo (4) Geldfluss aus der Finanzierungstätigkeit (35 – 36)	-99.300,00	-47.000,00	-131.053,38
SA5	Saldo (5) Geldfluss aus der voranschlagswirksamen Gebarung (Saldo 3 + Saldo 4)	0,00	0,00	-55.674,24

Ergebnishaushalt Bereichsbudget 1. und 2. Ebene (Anlage 1a)

Vertretungskörper und allgemeine Verwaltung (Gruppe 0)

MVAG	Mittelverwendungs- und -aufbringungsgruppen (1. und 2. Ebene)	VA 2024	VA 2023	RA 2022
211	Erträge aus der operativen Verwaltungstätigkeit	4.900,00	4.500,00	40.124,12
2111	Erträge aus eigenen Abgaben			
2112	Erträge aus Ertragsanteilen			
2113	Erträge aus Gebühren			
2114	Erträge aus Leistungen	3.900,00	3.500,00	4.649,52
2115	Erträge aus Besitz und wirtschaftlicher Tätigkeit			
2116	Erträge aus Veräußerung und sonstige Erträge	1.000,00	1.000,00	437,60
2117	Nicht finanzierungswirksame operative Erträge			35.037,00
212	Erträge aus Transfers	1.000,00	1.000,00	0,00
2121	Transferertrag von Trägern des öffentlichen Rechts	1.000,00	1.000,00	
2122	Transferertrag von Beteiligungen			
2123	Transferertrag von Unternehmen (mit Finanzunternehmen)			
2124	Transferertrag von Haushalten und Organisationen ohne Erwerbscharakter			
2125	Transferertrag vom Ausland			
2126	Investitions- und Tilgungszuschüsse zwischen Unternehmungen und Betrieben der Gebietskörperschaft und der Gebietskörperschaft			
2127	Nicht finanzierungswirksamer Transferertrag			
213	Finanzerträge	0,00	0,00	0,00
2131	Erträge aus Zinsen			
2132	Erträge aus Zinsen aus derivativen Finanzinstrumenten mit und ohne Grundgeschäft			
2133	Erträge aus Gewinnentnahmen von marktbestimmten Betrieben			
2134	Sonstige Finanzerträge			
2135	Erträge aus Dividenden/Gewinnausschüttungen			
2136	Sonstige nicht finanzierungswirksame Finanzerträge			
21	Summe Erträge	5.900,00	5.500,00	40.124,12
221	Personalaufwand	150.300,00	139.700,00	213.194,69
2211	Personalaufwand (Bezüge, Nebengebühren, Mehrleistungen)	119.200,00	110.000,00	177.247,66
2212	Gesetzlicher und freiwilliger Sozialaufwand	30.300,00	28.900,00	33.390,03
2213	Sonstiger Personalaufwand			
2214	Nicht finanzierungswirksamer Personalaufwand	800,00	800,00	2.557,00
222	Sachaufwand	169.800,00	162.300,00	154.489,01
2221	Gebrauchs- und Verbrauchsgüter, Handelswaren	12.800,00	12.800,00	8.203,09
2222	Verwaltungs- und Betriebsaufwand	10.800,00	10.900,00	8.706,46

Vertretungskörper und allgemeine Verwaltung (Gruppe 0)

MVAG	Mittelverwendungs- und -aufbringungsgruppen (1. und 2. Ebene)	VA 2024	VA 2023	RA 2022
2223	Leasing- und Mietaufwand			
2224	Instandhaltung	16.000,00	6.000,00	5.080,59
2225	Sonstiger Sachaufwand	130.100,00	132.100,00	130.327,47
2226	Nicht finanzierungswirksamer Sachaufwand	100,00	500,00	2.171,40
223	Transferaufwand	13.000,00	14.400,00	12.830,88
2231	Transferaufwand an Träger des öffentlichen Rechts	11.900,00	8.300,00	6.200,00
2232	Transferaufwand an Beteiligungen			
2233	Transferaufwand an Unternehmen (mit Finanzunternehmen)			
2234	Transferaufwand an Haushalte und Organisationen ohne Erwerbscharakter	1.100,00	6.100,00	6.630,88
2235	Transferaufwand an das Ausland			
2236	Investitions- und Tilgungszuschüsse zwischen Unternehmungen und Betrieben der Gebietskörperschaft und der Gebietskörperschaft			
2237	Nicht finanzierungswirksamer Transferaufwand			
224	Finanzaufwand	0,00	0,00	0,00
2241	Aufwendungen für Zinsen			
2242	Zinsen und sonstige Aufwendungen aus derivativen Finanzinstrumenten mit und ohne Grundgeschäft			
2243	Gewinnentnahmen von Unternehmungen und marktbestimmten Betrieben der Gebietskörperschaft (innerhalb der Gebietskörperschaft)			
2244	Sonstiger Finanzaufwand			
2245	Nicht finanzierungswirksamer Finanzaufwand			
22	Summe Aufwendungen	333.100,00	316.400,00	380.514,58
SA0	Saldo (0) Nettoergebnis (21 - 22)	-327.200,00	-310.900,00	-340.390,46
230	Entnahmen von Haushaltsrücklagen	0,00	0,00	0,00
2301	Entnahmen von Haushaltsrücklagen			
240	Zuweisungen an Haushaltsrücklagen	0,00	0,00	0,00
2401	Zuweisungen an Haushaltsrücklagen			
SA01	Saldo (01) Haushaltsrücklagen (230 - 240)	0,00	0,00	0,00
SA00	Saldo (00) Nettoergebnis nach Haushaltsrücklagen (Saldo 0 + Saldo 01)	-327.200,00	-310.900,00	-340.390,46

Öffentliche Ordnung und Sicherheit (Gruppe 1)

MVAG	Mittelverwendungs- und -aufbringungsgruppen (1. und 2. Ebene)	VA 2024	VA 2023	RA 2022
211	Erträge aus der operativen Verwaltungstätigkeit	2.200,00	1.700,00	1.640,36
2111	Erträge aus eigenen Abgaben			
2112	Erträge aus Ertragsanteilen			
2113	Erträge aus Gebühren			
2114	Erträge aus Leistungen	2.000,00	1.500,00	1.635,46
2115	Erträge aus Besitz und wirtschaftlicher Tätigkeit			
2116	Erträge aus Veräußerung und sonstige Erträge	200,00	200,00	4,90
2117	Nicht finanzierungswirksame operative Erträge			
212	Erträge aus Transfers	0,00	0,00	0,00
2121	Transferertrag von Trägern des öffentlichen Rechts			
2122	Transferertrag von Beteiligungen			
2123	Transferertrag von Unternehmen (mit Finanzunternehmen)			
2124	Transferertrag von Haushalten und Organisationen ohne Erwerbscharakter			
2125	Transferertrag vom Ausland			
2126	Investitions- und Tilgungszuschüsse zwischen Unternehmungen und Betrieben der Gebietskörperschaft und der Gebietskörperschaft			
2127	Nicht finanzierungswirksamer Transferertrag			
213	Finanzerträge	0,00	0,00	0,00
2131	Erträge aus Zinsen			
2132	Erträge aus Zinsen aus derivativen Finanzinstrumenten mit und ohne Grundgeschäft			
2133	Erträge aus Gewinnentnahmen von marktbestimmten Betrieben			
2134	Sonstige Finanzerträge			
2135	Erträge aus Dividenden/Gewinnausschüttungen			
2136	Sonstige nicht finanzierungswirksame Finanzerträge			
21	Summe Erträge	2.200,00	1.700,00	1.640,36
221	Personalaufwand	0,00	0,00	0,00
2211	Personalaufwand (Bezüge, Nebengebühren, Mehrleistungen)			
2212	Gesetzlicher und freiwilliger Sozialaufwand			
2213	Sonstiger Personalaufwand			
2214	Nicht finanzierungswirksamer Personalaufwand			
222	Sachaufwand	6.000,00	5.500,00	5.709,83
2221	Gebrauchs- und Verbrauchsgüter, Handelswaren	100,00	100,00	
2222	Verwaltungs- und Betriebsaufwand	2.000,00	1.500,00	1.835,79

Öffentliche Ordnung und Sicherheit (Gruppe 1)

MVAG	Mittelverwendungs- und -aufbringungsgruppen (1. und 2. Ebene)	VA 2024	VA 2023	RA 2022
2223	Leasing- und Mietaufwand			
2224	Instandhaltung			
2225	Sonstiger Sachaufwand	1.400,00	1.400,00	1.358,19
2226	Nicht finanzierungswirksamer Sachaufwand	2.500,00	2.500,00	2.515,85
223	Transferaufwand	5.000,00	5.000,00	5.132,36
2231	Transferaufwand an Träger des öffentlichen Rechts	5.000,00	5.000,00	5.132,36
2232	Transferaufwand an Beteiligungen			
2233	Transferaufwand an Unternehmen (mit Finanzunternehmen)			
2234	Transferaufwand an Haushalte und Organisationen ohne Erwerbscharakter			
2235	Transferaufwand an das Ausland			
2236	Investitions- und Tilgungszuschüsse zwischen Unternehmungen und Betrieben der Gebietskörperschaft und der Gebietskörperschaft			
2237	Nicht finanzierungswirksamer Transferaufwand			
224	Finanzaufwand	0,00	0,00	0,00
2241	Aufwendungen für Zinsen			
2242	Zinsen und sonstige Aufwendungen aus derivativen Finanzinstrumenten mit und ohne Grundgeschäft			
2243	Gewinnentnahmen von Unternehmungen und marktbestimmten Betrieben der Gebietskörperschaft (innerhalb der Gebietskörperschaft)			
2244	Sonstiger Finanzaufwand			
2245	Nicht finanzierungswirksamer Finanzaufwand			
22	Summe Aufwendungen	11.000,00	10.500,00	10.842,19
SA0	Saldo (0) Nettoergebnis (21 - 22)	-8.800,00	-8.800,00	-9.201,83
230	Entnahmen von Haushaltsrücklagen	0,00	0,00	0,00
2301	Entnahmen von Haushaltsrücklagen			
240	Zuweisungen an Haushaltsrücklagen	0,00	0,00	0,00
2401	Zuweisungen an Haushaltsrücklagen			
SA01	Saldo (01) Haushaltsrücklagen (230 - 240)	0,00	0,00	0,00
SA00	Saldo (00) Nettoergebnis nach Haushaltsrücklagen (Saldo 0 + Saldo 01)	-8.800,00	-8.800,00	-9.201,83

Unterricht, Erziehung, Sport und Wissenschaft (Gruppe 2)

MVAG	Mittelverwendungs- und -aufbringungsgruppen (1. und 2. Ebene)	VA 2024	VA 2023	RA 2022
211	Erträge aus der operativen Verwaltungstätigkeit	8.000,00	9.000,00	29.847,00
2111	Erträge aus eigenen Abgaben			
2112	Erträge aus Ertragsanteilen			
2113	Erträge aus Gebühren			
2114	Erträge aus Leistungen	3.400,00	5.900,00	20.912,74
2115	Erträge aus Besitz und wirtschaftlicher Tätigkeit	3.100,00	3.100,00	3.000,00
2116	Erträge aus Veräußerung und sonstige Erträge	1.500,00		5.934,26
2117	Nicht finanzierungswirksame operative Erträge			
212	Erträge aus Transfers	20.000,00	20.000,00	1.500,00
2121	Transferertrag von Trägern des öffentlichen Rechts	20.000,00	20.000,00	1.500,00
2122	Transferertrag von Beteiligungen			
2123	Transferertrag von Unternehmen (mit Finanzunternehmen)			
2124	Transferertrag von Haushalten und Organisationen ohne Erwerbscharakter			
2125	Transferertrag vom Ausland			
2126	Investitions- und Tilgungszuschüsse zwischen Unternehmungen und Betrieben der Gebietskörperschaft und der Gebietskörperschaft			
2127	Nicht finanzierungswirksamer Transferertrag			
213	Finanzerträge	0,00	0,00	0,00
2131	Erträge aus Zinsen			
2132	Erträge aus Zinsen aus derivativen Finanzinstrumenten mit und ohne Grundgeschäft			
2133	Erträge aus Gewinnentnahmen von marktbestimmten Betrieben			
2134	Sonstige Finanzerträge			
2135	Erträge aus Dividenden/Gewinnausschüttungen			
2136	Sonstige nicht finanzierungswirksame Finanzerträge			
21	Summe Erträge	28.000,00	29.000,00	31.347,00
221	Personalaufwand	86.100,00	70.500,00	70.485,06
2211	Personalaufwand (Bezüge, Nebengebühren, Mehrleistungen)	65.900,00	55.800,00	55.562,72
2212	Gesetzlicher und freiwilliger Sozialaufwand	16.500,00	14.200,00	13.962,34
2213	Sonstiger Personalaufwand			
2214	Nicht finanzierungswirksamer Personalaufwand	3.700,00	500,00	960,00
222	Sachaufwand	79.900,00	95.300,00	82.737,59
2221	Gebrauchs- und Verbrauchsgüter, Handelswaren	25.900,00	26.000,00	18.950,64
2222	Verwaltungs- und Betriebsaufwand	9.400,00	12.200,00	6.755,06

Unterricht, Erziehung, Sport und Wissenschaft (Gruppe 2)

MVAG	Mittelverwendungs- und -aufbringungsgruppen (1. und 2. Ebene)	VA 2024	VA 2023	RA 2022
2223	Leasing- und Mietaufwand	300,00	300,00	158,13
2224	Instandhaltung	12.800,00	12.000,00	11.861,05
2225	Sonstiger Sachaufwand	16.200,00	15.100,00	15.239,11
2226	Nicht finanzierungswirksamer Sachaufwand	15.300,00	29.700,00	29.773,60
223	Transferaufwand	35.800,00	35.500,00	29.779,92
2231	Transferaufwand an Träger des öffentlichen Rechts	33.300,00	33.000,00	28.129,92
2232	Transferaufwand an Beteiligungen			
2233	Transferaufwand an Unternehmen (mit Finanzunternehmen)			
2234	Transferaufwand an Haushalte und Organisationen ohne Erwerbscharakter	2.500,00	2.500,00	1.650,00
2235	Transferaufwand an das Ausland			
2236	Investitions- und Tilgungszuschüsse zwischen Unternehmungen und Betrieben der Gebietskörperschaft und der Gebietskörperschaft			
2237	Nicht finanzierungswirksamer Transferaufwand			
224	Finanzaufwand	0,00	0,00	0,00
2241	Aufwendungen für Zinsen			
2242	Zinsen und sonstige Aufwendungen aus derivativen Finanzinstrumenten mit und ohne Grundgeschäft			
2243	Gewinnentnahmen von Unternehmungen und marktbestimmten Betrieben der Gebietskörperschaft (innerhalb der Gebietskörperschaft)			
2244	Sonstiger Finanzaufwand			
2245	Nicht finanzierungswirksamer Finanzaufwand			
22	Summe Aufwendungen	201.800,00	201.300,00	183.002,57
SA0	Saldo (0) Nettoergebnis (21 - 22)	-173.800,00	-172.300,00	-151.655,57
230	Entnahmen von Haushaltsrücklagen	0,00	0,00	0,00
2301	Entnahmen von Haushaltsrücklagen			
240	Zuweisungen an Haushaltsrücklagen	0,00	0,00	0,00
2401	Zuweisungen an Haushaltsrücklagen			
SA01	Saldo (01) Haushaltsrücklagen (230 - 240)	0,00	0,00	0,00
SA00	Saldo (00) Nettoergebnis nach Haushaltsrücklagen (Saldo 0 + Saldo 01)	-173.800,00	-172.300,00	-151.655,57

Kunst, Kultur und Kultus (Gruppe 3)

MVAG	Mittelverwendungs- und -aufbringungsgruppen (1. und 2. Ebene)	VA 2024	VA 2023	RA 2022
211	Erträge aus der operativen Verwaltungstätigkeit	2.800,00	3.300,00	3.090,40
2111	Erträge aus eigenen Abgaben			
2112	Erträge aus Ertragsanteilen			
2113	Erträge aus Gebühren			
2114	Erträge aus Leistungen	2.800,00	3.300,00	3.090,40
2115	Erträge aus Besitz und wirtschaftlicher Tätigkeit			
2116	Erträge aus Veräußerung und sonstige Erträge			
2117	Nicht finanzierungswirksame operative Erträge			
212	Erträge aus Transfers	0,00	0,00	0,00
2121	Transferertrag von Trägern des öffentlichen Rechts			
2122	Transferertrag von Beteiligungen			
2123	Transferertrag von Unternehmen (mit Finanzunternehmen)			
2124	Transferertrag von Haushalten und Organisationen ohne Erwerbscharakter			
2125	Transferertrag vom Ausland			
2126	Investitions- und Tilgungszuschüsse zwischen Unternehmungen und Betrieben der Gebietskörperschaft und der Gebietskörperschaft			
2127	Nicht finanzierungswirksamer Transferertrag			
213	Finanzerträge	0,00	0,00	0,00
2131	Erträge aus Zinsen			
2132	Erträge aus Zinsen aus derivativen Finanzinstrumenten mit und ohne Grundgeschäft			
2133	Erträge aus Gewinnentnahmen von marktbestimmten Betrieben			
2134	Sonstige Finanzerträge			
2135	Erträge aus Dividenden/Gewinnausschüttungen			
2136	Sonstige nicht finanzierungswirksame Finanzerträge			
21	Summe Erträge	2.800,00	3.300,00	3.090,40
221	Personalaufwand	0,00	0,00	0,00
2211	Personalaufwand (Bezüge, Nebengebühren, Mehrleistungen)			
2212	Gesetzlicher und freiwilliger Sozialaufwand			
2213	Sonstiger Personalaufwand			
2214	Nicht finanzierungswirksamer Personalaufwand			
222	Sachaufwand	6.700,00	7.000,00	11.461,55
2221	Gebrauchs- und Verbrauchsgüter, Handelswaren			
2222	Verwaltungs- und Betriebsaufwand			290,78

Kunst, Kultur und Kultus (Gruppe 3)

MVAG	Mittelverwendungs- und -aufbringungsgruppen (1. und 2. Ebene)	VA 2024	VA 2023	RA 2022
2223	Leasing- und Mietaufwand			
2224	Instandhaltung	200,00	1.000,00	6.689,89
2225	Sonstiger Sachaufwand	5.700,00	5.200,00	3.707,07
2226	Nicht finanzierungswirksamer Sachaufwand	800,00	800,00	773,81
223	Transferaufwand	42.900,00	44.900,00	42.001,00
2231	Transferaufwand an Träger des öffentlichen Rechts	23.000,00	23.500,00	21.167,00
2232	Transferaufwand an Beteiligungen			
2233	Transferaufwand an Unternehmen (mit Finanzunternehmen)	15.000,00	12.000,00	15.314,00
2234	Transferaufwand an Haushalte und Organisationen ohne Erwerbscharakter	4.900,00	9.400,00	5.520,00
2235	Transferaufwand an das Ausland			
2236	Investitions- und Tilgungszuschüsse zwischen Unternehmungen und Betrieben der Gebietskörperschaft und der Gebietskörperschaft			
2237	Nicht finanzierungswirksamer Transferaufwand			
224	Finanzaufwand	0,00	0,00	0,00
2241	Aufwendungen für Zinsen			
2242	Zinsen und sonstige Aufwendungen aus derivativen Finanzinstrumenten mit und ohne Grundgeschäft			
2243	Gewinnentnahmen von Unternehmungen und marktbestimmten Betrieben der Gebietskörperschaft (innerhalb der Gebietskörperschaft)			
2244	Sonstiger Finanzaufwand			
2245	Nicht finanzierungswirksamer Finanzaufwand			
22	Summe Aufwendungen	49.600,00	51.900,00	53.462,55
SA0	Saldo (0) Nettoergebnis (21 - 22)	-46.800,00	-48.600,00	-50.372,15
230	Entnahmen von Haushaltsrücklagen	0,00	0,00	0,00
2301	Entnahmen von Haushaltsrücklagen			
240	Zuweisungen an Haushaltsrücklagen	0,00	0,00	0,00
2401	Zuweisungen an Haushaltsrücklagen			
SA01	Saldo (01) Haushaltsrücklagen (230 - 240)	0,00	0,00	0,00
SA00	Saldo (00) Nettoergebnis nach Haushaltsrücklagen (Saldo 0 + Saldo 01)	-46.800,00	-48.600,00	-50.372,15

Soziale Wohlfahrt und Wohnbauförderung (Gruppe 4)

MVAG	Mittelverwendungs- und -aufbringungsgruppen (1. und 2. Ebene)	VA 2024	VA 2023	RA 2022
211	Erträge aus der operativen Verwaltungstätigkeit	0,00	0,00	0,00
2111	Erträge aus eigenen Abgaben			
2112	Erträge aus Ertragsanteilen			
2113	Erträge aus Gebühren			
2114	Erträge aus Leistungen			
2115	Erträge aus Besitz und wirtschaftlicher Tätigkeit			
2116	Erträge aus Veräußerung und sonstige Erträge			
2117	Nicht finanzierungswirksame operative Erträge			
212	Erträge aus Transfers	0,00	0,00	0,00
2121	Transferertrag von Trägern des öffentlichen Rechts			
2122	Transferertrag von Beteiligungen			
2123	Transferertrag von Unternehmen (mit Finanzunternehmen)			
2124	Transferertrag von Haushalten und Organisationen ohne Erwerbscharakter			
2125	Transferertrag vom Ausland			
2126	Investitions- und Tilgungszuschüsse zwischen Unternehmungen und Betrieben der Gebietskörperschaft und der Gebietskörperschaft			
2127	Nicht finanzierungswirksamer Transferertrag			
213	Finanzerträge	0,00	0,00	0,00
2131	Erträge aus Zinsen			
2132	Erträge aus Zinsen aus derivativen Finanzinstrumenten mit und ohne Grundgeschäft			
2133	Erträge aus Gewinnentnahmen von marktbestimmten Betrieben			
2134	Sonstige Finanzerträge			
2135	Erträge aus Dividenden/Gewinnausschüttungen			
2136	Sonstige nicht finanzierungswirksame Finanzerträge			
21	Summe Erträge	0,00	0,00	0,00
221	Personalaufwand	0,00	0,00	0,00
2211	Personalaufwand (Bezüge, Nebengebühren, Mehrleistungen)			
2212	Gesetzlicher und freiwilliger Sozialaufwand			
2213	Sonstiger Personalaufwand			
2214	Nicht finanzierungswirksamer Personalaufwand			
222	Sachaufwand	300,00	300,00	100,00
2221	Gebrauchs- und Verbrauchsgüter, Handelswaren	300,00	300,00	100,00
2222	Verwaltungs- und Betriebsaufwand			

Soziale Wohlfahrt und Wohnbauförderung (Gruppe 4)

MVAG	Mittelverwendungs- und -aufbringungsgruppen (1. und 2. Ebene)	VA 2024	VA 2023	RA 2022
2223	Leasing- und Mietaufwand			
2224	Instandhaltung			
2225	Sonstiger Sachaufwand			
2226	Nicht finanzierungswirksamer Sachaufwand			
223	Transferaufwand	110.800,00	93.000,00	89.399,12
2231	Transferaufwand an Träger des öffentlichen Rechts	110.800,00	93.000,00	89.399,12
2232	Transferaufwand an Beteiligungen			
2233	Transferaufwand an Unternehmen (mit Finanzunternehmen)			
2234	Transferaufwand an Haushalte und Organisationen ohne Erwerbscharakter			
2235	Transferaufwand an das Ausland			
2236	Investitions- und Tilgungszuschüsse zwischen Unternehmungen und Betrieben der Gebietskörperschaft und der Gebietskörperschaft			
2237	Nicht finanzierungswirksamer Transferaufwand			
224	Finanzaufwand	0,00	0,00	0,00
2241	Aufwendungen für Zinsen			
2242	Zinsen und sonstige Aufwendungen aus derivativen Finanzinstrumenten mit und ohne Grundgeschäft			
2243	Gewinnentnahmen von Unternehmungen und marktbestimmten Betrieben der Gebietskörperschaft (innerhalb der Gebietskörperschaft)			
2244	Sonstiger Finanzaufwand			
2245	Nicht finanzierungswirksamer Finanzaufwand			
22	Summe Aufwendungen	111.100,00	93.300,00	89.499,12
SA0	Saldo (0) Nettoergebnis (21 - 22)	-111.100,00	-93.300,00	-89.499,12
230	Entnahmen von Haushaltsrücklagen	0,00	0,00	0,00
2301	Entnahmen von Haushaltsrücklagen			
240	Zuweisungen an Haushaltsrücklagen	0,00	0,00	0,00
2401	Zuweisungen an Haushaltsrücklagen			
SA01	Saldo (01) Haushaltsrücklagen (230 - 240)	0,00	0,00	0,00
SA00	Saldo (00) Nettoergebnis nach Haushaltsrücklagen (Saldo 0 + Saldo 01)	-111.100,00	-93.300,00	-89.499,12

Gesundheit (Gruppe 5)

MVAG	Mittelverwendungs- und -aufbringungsgruppen (1. und 2. Ebene)	VA 2024	VA 2023	RA 2022
211	Erträge aus der operativen Verwaltungstätigkeit	3.100,00	3.100,00	3.572,00
2111	Erträge aus eigenen Abgaben			
2112	Erträge aus Ertragsanteilen			
2113	Erträge aus Gebühren			
2114	Erträge aus Leistungen			
2115	Erträge aus Besitz und wirtschaftlicher Tätigkeit	2.400,00	2.400,00	2.400,00
2116	Erträge aus Veräußerung und sonstige Erträge	700,00	700,00	1.172,00
2117	Nicht finanzierungswirksame operative Erträge			
212	Erträge aus Transfers	0,00	0,00	3.702,00
2121	Transferertrag von Trägern des öffentlichen Rechts			3.702,00
2122	Transferertrag von Beteiligungen			
2123	Transferertrag von Unternehmen (mit Finanzunternehmen)			
2124	Transferertrag von Haushalten und Organisationen ohne Erwerbscharakter			
2125	Transferertrag vom Ausland			
2126	Investitions- und Tilgungszuschüsse zwischen Unternehmungen und Betrieben der Gebietskörperschaft und der Gebietskörperschaft			
2127	Nicht finanzierungswirksamer Transferertrag			
213	Finanzerträge	0,00	0,00	0,00
2131	Erträge aus Zinsen			
2132	Erträge aus Zinsen aus derivativen Finanzinstrumenten mit und ohne Grundgeschäft			
2133	Erträge aus Gewinnentnahmen von marktbestimmten Betrieben			
2134	Sonstige Finanzerträge			
2135	Erträge aus Dividenden/Gewinnausschüttungen			
2136	Sonstige nicht finanzierungswirksame Finanzerträge			
21	Summe Erträge	3.100,00	3.100,00	7.274,00
221	Personalaufwand	0,00	0,00	0,00
2211	Personalaufwand (Bezüge, Nebengebühren, Mehrleistungen)			
2212	Gesetzlicher und freiwilliger Sozialaufwand			
2213	Sonstiger Personalaufwand			
2214	Nicht finanzierungswirksamer Personalaufwand			
222	Sachaufwand	0,00	0,00	0,00
2221	Gebrauchs- und Verbrauchsgüter, Handelswaren			
2222	Verwaltungs- und Betriebsaufwand			

Gesundheit (Gruppe 5)

MVAG	Mittelverwendungs- und -aufbringungsgruppen (1. und 2. Ebene)	VA 2024	VA 2023	RA 2022
2223	Leasing- und Mietaufwand			
2224	Instandhaltung			
2225	Sonstiger Sachaufwand			
2226	Nicht finanzierungswirksamer Sachaufwand			
223	Transferaufwand	146.600,00	162.100,00	138.899,12
2231	Transferaufwand an Träger des öffentlichen Rechts	145.500,00	142.100,00	138.049,12
2232	Transferaufwand an Beteiligungen			
2233	Transferaufwand an Unternehmen (mit Finanzunternehmen)			
2234	Transferaufwand an Haushalte und Organisationen ohne Erwerbscharakter	1.100,00	20.000,00	850,00
2235	Transferaufwand an das Ausland			
2236	Investitions- und Tilgungszuschüsse zwischen Unternehmungen und Betrieben der Gebietskörperschaft und der Gebietskörperschaft			
2237	Nicht finanzierungswirksamer Transferaufwand			
224	Finanzaufwand	1.300,00	1.000,00	215,27
2241	Aufwendungen für Zinsen	1.300,00	1.000,00	215,27
2242	Zinsen und sonstige Aufwendungen aus derivativen Finanzinstrumenten mit und ohne Grundgeschäft			
2243	Gewinnentnahmen von Unternehmungen und marktbestimmten Betrieben der Gebietskörperschaft (innerhalb der Gebietskörperschaft)			
2244	Sonstiger Finanzaufwand			
2245	Nicht finanzierungswirksamer Finanzaufwand			
22	Summe Aufwendungen	147.900,00	163.100,00	139.114,39
SA0	Saldo (0) Nettoergebnis (21 - 22)	-144.800,00	-160.000,00	-131.840,39
230	Entnahmen von Haushaltsrücklagen	0,00	0,00	0,00
2301	Entnahmen von Haushaltsrücklagen			
240	Zuweisungen an Haushaltsrücklagen	0,00	0,00	0,00
2401	Zuweisungen an Haushaltsrücklagen			
SA01	Saldo (01) Haushaltsrücklagen (230 - 240)	0,00	0,00	0,00
SA00	Saldo (00) Nettoergebnis nach Haushaltsrücklagen (Saldo 0 + Saldo 01)	-144.800,00	-160.000,00	-131.840,39

Straßen- und Wasserbau, Verkehr (Gruppe 6)

MVAG	Mittelverwendungs- und -aufbringungsgruppen (1. und 2. Ebene)	VA 2024	VA 2023	RA 2022
211	Erträge aus der operativen Verwaltungstätigkeit	0,00	0,00	52.990,82
2111	Erträge aus eigenen Abgaben			
2112	Erträge aus Ertragsanteilen			
2113	Erträge aus Gebühren			
2114	Erträge aus Leistungen			
2115	Erträge aus Besitz und wirtschaftlicher Tätigkeit			
2116	Erträge aus Veräußerung und sonstige Erträge			52.990,82
2117	Nicht finanzierungswirksame operative Erträge			
212	Erträge aus Transfers	1.400,00	1.700,00	64.323,37
2121	Transferertrag von Trägern des öffentlichen Rechts	200,00	500,00	64.183,37
2122	Transferertrag von Beteiligungen			
2123	Transferertrag von Unternehmen (mit Finanzunternehmen)			
2124	Transferertrag von Haushalten und Organisationen ohne Erwerbscharakter	1.200,00	1.200,00	140,00
2125	Transferertrag vom Ausland			
2126	Investitions- und Tilgungszuschüsse zwischen Unternehmungen und Betrieben der Gebietskörperschaft und der Gebietskörperschaft			
2127	Nicht finanzierungswirksamer Transferertrag			
213	Finanzerträge	0,00	0,00	0,00
2131	Erträge aus Zinsen			
2132	Erträge aus Zinsen aus derivativen Finanzinstrumenten mit und ohne Grundgeschäft			
2133	Erträge aus Gewinnentnahmen von marktbestimmten Betrieben			
2134	Sonstige Finanzerträge			
2135	Erträge aus Dividenden/Gewinnausschüttungen			
2136	Sonstige nicht finanzierungswirksame Finanzerträge			
21	Summe Erträge	1.400,00	1.700,00	117.314,19
221	Personalaufwand	1.000,00	21.600,00	58.797,66
2211	Personalaufwand (Bezüge, Nebengebühren, Mehrleistungen)		16.400,00	46.242,23
2212	Gesetzlicher und freiwilliger Sozialaufwand		4.200,00	11.661,43
2213	Sonstiger Personalaufwand			
2214	Nicht finanzierungswirksamer Personalaufwand	1.000,00	1.000,00	894,00
222	Sachaufwand	85.800,00	74.100,00	124.451,33
2221	Gebrauchs- und Verbrauchsgüter, Handelswaren	4.500,00	5.000,00	5.146,00
2222	Verwaltungs- und Betriebsaufwand	1.100,00	6.000,00	3.410,77

Straßen- und Wasserbau, Verkehr (Gruppe 6)

MVAG	Mittelverwendungs- und -aufbringungsgruppen (1. und 2. Ebene)	VA 2024	VA 2023	RA 2022
2223	Leasing- und Mietaufwand			
2224	Instandhaltung	35.000,00	26.600,00	52.039,80
2225	Sonstiger Sachaufwand	900,00	1.500,00	24.637,05
2226	Nicht finanzierungswirksamer Sachaufwand	44.300,00	35.000,00	39.217,71
223	Transferaufwand	0,00	0,00	0,00
2231	Transferaufwand an Träger des öffentlichen Rechts			
2232	Transferaufwand an Beteiligungen			
2233	Transferaufwand an Unternehmen (mit Finanzunternehmen)			
2234	Transferaufwand an Haushalte und Organisationen ohne Erwerbscharakter			
2235	Transferaufwand an das Ausland			
2236	Investitions- und Tilgungszuschüsse zwischen Unternehmungen und Betrieben der Gebietskörperschaft und der Gebietskörperschaft			
2237	Nicht finanzierungswirksamer Transferaufwand			
224	Finanzaufwand	300,00	1.500,00	872,73
2241	Aufwendungen für Zinsen	300,00	1.500,00	872,73
2242	Zinsen und sonstige Aufwendungen aus derivativen Finanzinstrumenten mit und ohne Grundgeschäft			
2243	Gewinnentnahmen von Unternehmungen und marktbestimmten Betrieben der Gebietskörperschaft (innerhalb der Gebietskörperschaft)			
2244	Sonstiger Finanzaufwand			
2245	Nicht finanzierungswirksamer Finanzaufwand			
22	Summe Aufwendungen	87.100,00	97.200,00	184.121,72
SA0	Saldo (0) Nettoergebnis (21 - 22)	-85.700,00	-95.500,00	-66.807,53
230	Entnahmen von Haushaltsrücklagen	0,00	0,00	0,00
2301	Entnahmen von Haushaltsrücklagen			
240	Zuweisungen an Haushaltsrücklagen	0,00	0,00	0,00
2401	Zuweisungen an Haushaltsrücklagen			
SA01	Saldo (01) Haushaltsrücklagen (230 - 240)	0,00	0,00	0,00
SA00	Saldo (00) Nettoergebnis nach Haushaltsrücklagen (Saldo 0 + Saldo 01)	-85.700,00	-95.500,00	-66.807,53

Wirtschaftsförderung (Gruppe 7)

MVAG	Mittelverwendungs- und -aufbringungsgruppen (1. und 2. Ebene)	VA 2024	VA 2023	RA 2022
211	Erträge aus der operativen Verwaltungstätigkeit	45.900,00	900,00	221,30
2111	Erträge aus eigenen Abgaben			
2112	Erträge aus Ertragsanteilen			
2113	Erträge aus Gebühren			
2114	Erträge aus Leistungen	100,00	100,00	19,00
2115	Erträge aus Besitz und wirtschaftlicher Tätigkeit			
2116	Erträge aus Veräußerung und sonstige Erträge	45.800,00	800,00	202,30
2117	Nicht finanzierungswirksame operative Erträge			
212	Erträge aus Transfers	600,00	600,00	579,55
2121	Transferertrag von Trägern des öffentlichen Rechts			
2122	Transferertrag von Beteiligungen			
2123	Transferertrag von Unternehmen (mit Finanzunternehmen)			
2124	Transferertrag von Haushalten und Organisationen ohne Erwerbscharakter			
2125	Transferertrag vom Ausland			
2126	Investitions- und Tilgungszuschüsse zwischen Unternehmungen und Betrieben der Gebietskörperschaft und der Gebietskörperschaft			
2127	Nicht finanzierungswirksamer Transferertrag	600,00	600,00	579,55
213	Finanzerträge	0,00	0,00	0,00
2131	Erträge aus Zinsen			
2132	Erträge aus Zinsen aus derivativen Finanzinstrumenten mit und ohne Grundgeschäft			
2133	Erträge aus Gewinnentnahmen von marktbestimmten Betrieben			
2134	Sonstige Finanzerträge			
2135	Erträge aus Dividenden/Gewinnausschüttungen			
2136	Sonstige nicht finanzierungswirksame Finanzerträge			
21	Summe Erträge	46.500,00	1.500,00	800,85
221	Personalaufwand	0,00	0,00	0,00
2211	Personalaufwand (Bezüge, Nebengebühren, Mehrleistungen)			
2212	Gesetzlicher und freiwilliger Sozialaufwand			
2213	Sonstiger Personalaufwand			
2214	Nicht finanzierungswirksamer Personalaufwand			
222	Sachaufwand	99.200,00	98.800,00	92.901,52
2221	Gebrauchs- und Verbrauchsgüter, Handelswaren	200,00	200,00	
2222	Verwaltungs- und Betriebsaufwand	800,00	1.100,00	206,97

Wirtschaftsförderung (Gruppe 7)

MVAG	Mittelverwendungs- und -aufbringungsgruppen (1. und 2. Ebene)	VA 2024	VA 2023	RA 2022
2223	Leasing- und Mietaufwand	100,00	100,00	54,00
2224	Instandhaltung			
2225	Sonstiger Sachaufwand	59.200,00	58.500,00	48.431,48
2226	Nicht finanzierungswirksamer Sachaufwand	38.900,00	38.900,00	44.209,07
223	Transferaufwand	6.000,00	12.500,00	9.169,15
2231	Transferaufwand an Träger des öffentlichen Rechts			
2232	Transferaufwand an Beteiligungen			
2233	Transferaufwand an Unternehmen (mit Finanzunternehmen)			
2234	Transferaufwand an Haushalte und Organisationen ohne Erwerbscharakter	6.000,00	12.500,00	9.169,15
2235	Transferaufwand an das Ausland			
2236	Investitions- und Tilgungszuschüsse zwischen Unternehmungen und Betrieben der Gebietskörperschaft und der Gebietskörperschaft			
2237	Nicht finanzierungswirksamer Transferaufwand			
224	Finanzaufwand	0,00	0,00	0,00
2241	Aufwendungen für Zinsen			
2242	Zinsen und sonstige Aufwendungen aus derivativen Finanzinstrumenten mit und ohne Grundgeschäft			
2243	Gewinnentnahmen von Unternehmungen und marktbestimmten Betrieben der Gebietskörperschaft (innerhalb der Gebietskörperschaft)			
2244	Sonstiger Finanzaufwand			
2245	Nicht finanzierungswirksamer Finanzaufwand			
22	Summe Aufwendungen	105.200,00	111.300,00	102.070,67
SA0	Saldo (0) Nettoergebnis (21 - 22)	-58.700,00	-109.800,00	-101.269,82
230	Entnahmen von Haushaltsrücklagen	0,00	0,00	0,00
2301	Entnahmen von Haushaltsrücklagen			
240	Zuweisungen an Haushaltsrücklagen	0,00	0,00	0,00
2401	Zuweisungen an Haushaltsrücklagen			
SA01	Saldo (01) Haushaltsrücklagen (230 - 240)	0,00	0,00	0,00
SA00	Saldo (00) Nettoergebnis nach Haushaltsrücklagen (Saldo 0 + Saldo 01)	-58.700,00	-109.800,00	-101.269,82

Dienstleistungen (Gruppe 8)

MVAG	Mittelverwendungs- und -aufbringungsgruppen (1. und 2. Ebene)	VA 2024	VA 2023	RA 2022
211	Erträge aus der operativen Verwaltungstätigkeit	389.700,00	363.400,00	563.650,45
2111	Erträge aus eigenen Abgaben			
2112	Erträge aus Ertragsanteilen			
2113	Erträge aus Gebühren	306.300,00	300.700,00	289.577,44
2114	Erträge aus Leistungen	16.100,00	16.100,00	16.079,76
2115	Erträge aus Besitz und wirtschaftlicher Tätigkeit	41.000,00	38.500,00	44.397,20
2116	Erträge aus Veräußerung und sonstige Erträge	26.300,00	8.100,00	213.596,05
2117	Nicht finanzierungswirksame operative Erträge			
212	Erträge aus Transfers	58.300,00	134.900,00	134.149,19
2121	Transferertrag von Trägern des öffentlichen Rechts	2.400,00	88.200,00	87.687,03
2122	Transferertrag von Beteiligungen			
2123	Transferertrag von Unternehmen (mit Finanzunternehmen)			
2124	Transferertrag von Haushalten und Organisationen ohne Erwerbscharakter			
2125	Transferertrag vom Ausland			
2126	Investitions- und Tilgungszuschüsse zwischen Unternehmungen und Betrieben der Gebietskörperschaft und der Gebietskörperschaft			
2127	Nicht finanzierungswirksamer Transferertrag	55.900,00	46.700,00	46.462,16
213	Finanzerträge	0,00	0,00	0,00
2131	Erträge aus Zinsen			
2132	Erträge aus Zinsen aus derivativen Finanzinstrumenten mit und ohne Grundgeschäft			
2133	Erträge aus Gewinnentnahmen von marktbestimmten Betrieben			
2134	Sonstige Finanzerträge			
2135	Erträge aus Dividenden/Gewinnausschüttungen			
2136	Sonstige nicht finanzierungswirksame Finanzerträge			
21	Summe Erträge	448.000,00	498.300,00	697.799,64
221	Personalaufwand	135.700,00	109.800,00	56.484,23
2211	Personalaufwand (Bezüge, Nebengebühren, Mehrleistungen)	116.800,00	95.800,00	51.767,04
2212	Gesetzlicher und freiwilliger Sozialaufwand	18.900,00	14.000,00	4.717,19
2213	Sonstiger Personalaufwand			
2214	Nicht finanzierungswirksamer Personalaufwand			
222	Sachaufwand	444.800,00	422.900,00	639.659,42
2221	Gebrauchs- und Verbrauchsgüter, Handelswaren	31.400,00	28.900,00	20.502,59
2222	Verwaltungs- und Betriebsaufwand	93.500,00	84.100,00	56.679,16

Dienstleistungen (Gruppe 8)

MVAG	Mittelverwendungs- und -aufbringungsgruppen (1. und 2. Ebene)	VA 2024	VA 2023	RA 2022
2223	Leasing- und Mietaufwand	24.400,00	21.700,00	22.852,43
2224	Instandhaltung	70.600,00	65.600,00	46.462,08
2225	Sonstiger Sachaufwand	61.600,00	58.600,00	327.544,34
2226	Nicht finanzierungswirksamer Sachaufwand	163.300,00	164.000,00	165.618,82
223	Transferaufwand	193.700,00	221.200,00	145.932,47
2231	Transferaufwand an Träger des öffentlichen Rechts			
2232	Transferaufwand an Beteiligungen			
2233	Transferaufwand an Unternehmen (mit Finanzunternehmen)	192.900,00	220.400,00	145.291,59
2234	Transferaufwand an Haushalte und Organisationen ohne Erwerbscharakter	800,00	800,00	640,88
2235	Transferaufwand an das Ausland			
2236	Investitions- und Tilgungszuschüsse zwischen Unternehmungen und Betrieben der Gebietskörperschaft und der Gebietskörperschaft			
2237	Nicht finanzierungswirksamer Transferaufwand			
224	Finanzaufwand	39.700,00	13.300,00	8.107,60
2241	Aufwendungen für Zinsen	39.700,00	13.300,00	8.107,60
2242	Zinsen und sonstige Aufwendungen aus derivativen Finanzinstrumenten mit und ohne Grundgeschäft			
2243	Gewinnentnahmen von Unternehmungen und marktbestimmten Betrieben der Gebietskörperschaft (innerhalb der Gebietskörperschaft)			
2244	Sonstiger Finanzaufwand			
2245	Nicht finanzierungswirksamer Finanzaufwand			
22	Summe Aufwendungen	813.900,00	767.200,00	850.183,72
SA0	Saldo (0) Nettoergebnis (21 - 22)	-365.900,00	-268.900,00	-152.384,08
230	Entnahmen von Haushaltsrücklagen	0,00	0,00	0,00
2301	Entnahmen von Haushaltsrücklagen			
240	Zuweisungen an Haushaltsrücklagen	0,00	0,00	0,00
2401	Zuweisungen an Haushaltsrücklagen			
SA01	Saldo (01) Haushaltsrücklagen (230 - 240)	0,00	0,00	0,00
SA00	Saldo (00) Nettoergebnis nach Haushaltsrücklagen (Saldo 0 + Saldo 01)	-365.900,00	-268.900,00	-152.384,08

Finanzwirtschaft (Gruppe 9)

MVAG	Mittelverwendungs- und -aufbringungsgruppen (1. und 2. Ebene)	VA 2024	VA 2023	RA 2022
211	Erträge aus der operativen Verwaltungstätigkeit	692.400,00	686.200,00	729.096,83
2111	Erträge aus eigenen Abgaben	196.700,00	175.500,00	184.796,15
2112	Erträge aus Ertragsanteilen	492.000,00	507.000,00	516.614,81
2113	Erträge aus Gebühren			
2114	Erträge aus Leistungen	1.700,00	1.700,00	1.648,38
2115	Erträge aus Besitz und wirtschaftlicher Tätigkeit			
2116	Erträge aus Veräußerung und sonstige Erträge	2.000,00	2.000,00	26.037,49
2117	Nicht finanzierungswirksame operative Erträge			
212	Erträge aus Transfers	617.400,00	452.100,00	239.419,21
2121	Transferertrag von Trägern des öffentlichen Rechts	617.400,00	452.100,00	239.419,21
2122	Transferertrag von Beteiligungen			
2123	Transferertrag von Unternehmen (mit Finanzunternehmen)			
2124	Transferertrag von Haushalten und Organisationen ohne Erwerbscharakter			
2125	Transferertrag vom Ausland			
2126	Investitions- und Tilgungszuschüsse zwischen Unternehmungen und Betrieben der Gebietskörperschaft und der Gebietskörperschaft			
2127	Nicht finanzierungswirksamer Transferertrag			
213	Finanzerträge	100,00	100,00	267,45
2131	Erträge aus Zinsen	100,00	100,00	267,45
2132	Erträge aus Zinsen aus derivativen Finanzinstrumenten mit und ohne Grundgeschäft			
2133	Erträge aus Gewinnentnahmen von marktbestimmten Betrieben			
2134	Sonstige Finanzerträge			
2135	Erträge aus Dividenden/Gewinnausschüttungen			
2136	Sonstige nicht finanzierungswirksame Finanzerträge			
21	Summe Erträge	1.309.900,00	1.138.400,00	968.783,49
221	Personalaufwand	0,00	0,00	0,00
2211	Personalaufwand (Bezüge, Nebengebühren, Mehrleistungen)			
2212	Gesetzlicher und freiwilliger Sozialaufwand			
2213	Sonstiger Personalaufwand			
2214	Nicht finanzierungswirksamer Personalaufwand			
222	Sachaufwand	70.900,00	22.500,00	23.183,03
2221	Gebrauchs- und Verbrauchsgüter, Handelswaren			
2222	Verwaltungs- und Betriebsaufwand			

Finanzwirtschaft (Gruppe 9)

MVAG	Mittelverwendungs- und -aufbringungsgruppen (1. und 2. Ebene)	VA 2024	VA 2023	RA 2022
2223	Leasing- und Mietaufwand			
2224	Instandhaltung			
2225	Sonstiger Sachaufwand	70.900,00	22.500,00	23.183,03
2226	Nicht finanzierungswirksamer Sachaufwand			
223	Transferaufwand	0,00	0,00	0,00
2231	Transferaufwand an Träger des öffentlichen Rechts			
2232	Transferaufwand an Beteiligungen			
2233	Transferaufwand an Unternehmen (mit Finanzunternehmen)			
2234	Transferaufwand an Haushalte und Organisationen ohne Erwerbscharakter			
2235	Transferaufwand an das Ausland			
2236	Investitions- und Tilgungszuschüsse zwischen Unternehmungen und Betrieben der Gebietskörperschaft und der Gebietskörperschaft			
2237	Nicht finanzierungswirksamer Transferaufwand			
224	Finanzaufwand	3.000,00	2.800,00	2.352,03
2241	Aufwendungen für Zinsen	700,00	800,00	
2242	Zinsen und sonstige Aufwendungen aus derivativen Finanzinstrumenten mit und ohne Grundgeschäft			
2243	Gewinnentnahmen von Unternehmungen und marktbestimmten Betrieben der Gebietskörperschaft (innerhalb der Gebietskörperschaft)			
2244	Sonstiger Finanzaufwand	2.300,00	2.000,00	2.352,03
2245	Nicht finanzierungswirksamer Finanzaufwand			
22	Summe Aufwendungen	73.900,00	25.300,00	25.535,06
SA0	Saldo (0) Nettoergebnis (21 - 22)	1.236.000,00	1.113.100,00	943.248,43
230	Entnahmen von Haushaltsrücklagen	0,00	0,00	0,00
2301	Entnahmen von Haushaltsrücklagen			
240	Zuweisungen an Haushaltsrücklagen	0,00	0,00	0,00
2401	Zuweisungen an Haushaltsrücklagen			
SA01	Saldo (01) Haushaltsrücklagen (230 - 240)	0,00	0,00	0,00
SA00	Saldo (00) Nettoergebnis nach Haushaltsrücklagen (Saldo 0 + Saldo 01)	1.236.000,00	1.113.100,00	943.248,43

Finanzierungshaushalt Bereichsbudget 1. und 2. Ebene
(Anlage 1b)

Vertretungskörper und allgemeine Verwaltung (Gruppe 0)

MVAG	Mittelverwendungs- und aufbringungsgruppen (1. und 2. Ebene)	VA 2024	VA 2023	RA 2022
311	Einzahlungen aus operativer Verwaltungstätigkeit	4.900,00	4.500,00	5.087,12
3111	Einzahlungen aus eigenen Abgaben			
3112	Einzahlungen aus Ertragsanteilen			
3113	Einzahlungen aus Gebühren			
3114	Einzahlungen aus Leistungen	3.900,00	3.500,00	4.649,52
3115	Einzahlungen aus Besitz und wirtschaftlicher Tätigkeit			
3116	Einzahlungen aus Veräußerung von geringwertigen Wirtschaftsgütern (GWG) und sonstige Einzahlungen	1.000,00	1.000,00	437,60
312	Einzahlungen aus Transfers	1.000,00	1.000,00	0,00
3121	Transferzahlungen von Trägern des öffentlichen Rechts	1.000,00	1.000,00	
3122	Transferzahlungen von Beteiligungen			
3123	Transferzahlungen von Unternehmen (inkl. Finanzunternehmen)			
3124	Transferzahlungen von Haushalten und Organisationen ohne Erwerbscharakter			
3125	Transferzahlungen vom Ausland			
3126	Investitions- und Tilgungszuschüsse zwischen Unternehmungen und Betrieben der Gebietskörperschaft und der Gebietskörperschaft			
313	Einzahlungen aus Finanzerträgen	0,00	0,00	0,00
3131	Einzahlungen aus Zinserträgen			
3132	Einzahlungen aus Zinsen aus derivativen Finanzinstrumenten mit und ohne Grundgeschäft			
3133	Einzahlungen aus Gewinnentnahmen von marktbestimmten Betrieben			
3134	Sonstige Einzahlungen aus Finanzerträgen			
3135	Einzahlungen aus Dividenden/Gewinnausschüttungen			
31	Summe Einzahlungen operative Gebarung	5.900,00	5.500,00	5.087,12
321	Auszahlungen aus Personalaufwand	149.500,00	138.900,00	210.637,69
3211	Auszahlungen für Personalaufwand (Bezüge, Nebengebühren, und Mehrleistungsvergütungen)	119.200,00	110.000,00	177.247,66
3212	Auszahlungen für gesetzliche und freiwillige Sozialaufwendungen	30.300,00	28.900,00	33.390,03
3213	Auszahlungen aus sonstigem Personalaufwand			
322	Auszahlungen aus Sachaufwand	169.700,00	161.800,00	152.422,84
3221	Auszahlungen für Gebrauchs- und Verbrauchsgüter, Handelswaren	12.800,00	12.800,00	8.215,21
3222	Auszahlungen für Verwaltungs- und Betriebsaufwand	10.800,00	10.900,00	8.799,57
3223	Auszahlungen für Leasing- und Mietaufwand			
3224	Auszahlungen für Instandhaltung	16.000,00	6.000,00	5.080,59
3225	Sonstige Auszahlungen aus Sachaufwand	130.100,00	132.100,00	130.327,47
3226	Auszahlungen aus der Inanspruchnahme von Haftungen			
323	Auszahlungen aus Transfers	13.000,00	14.400,00	12.830,88
3231	Transferzahlungen an Träger des öffentlichen Rechts	11.900,00	8.300,00	6.200,00

Vertretungskörper und allgemeine Verwaltung (Gruppe 0)

MVAG	Mittelverwendungs- und aufbringungsgruppen (1. und 2. Ebene)	VA 2024	VA 2023	RA 2022
3232	Transferzahlungen an Beteiligungen			
3233	Transferzahlungen an Unternehmen (inkl. Finanzunternehmen)			
3234	Transferzahlungen an Haushalte und Organisationen ohne Erwerbscharakter	1.100,00	6.100,00	6.630,88
3235	Transferzahlungen an das Ausland			
3236	Investitions- und Tilgungszuschüsse zwischen Unternehmungen und Betrieben der Gebietskörperschaft und der Gebietskörperschaft			
324	Auszahlungen aus Finanzaufwand	0,00	0,00	0,00
3241	Auszahlungen für Zinsen			
3242	Auszahlungen für Zinsen aus derivativen Finanzinstrumenten mit und ohne Grundgeschäft			
3243	Auszahlungen aus Gewinnentnahmen von marktbestimmten Betrieben			
3244	Sonstige Auszahlungen aus Finanzaufwendungen			
32	Summe Auszahlungen operative Gebarung	332.200,00	315.100,00	375.891,41
SA1	Saldo (1) Geldfluss aus der operativen Gebarung (31 – 32)	-326.300,00	-309.600,00	-370.804,29
331	Einzahlungen aus der Investitionstätigkeit	0,00	0,00	0,00
3311	Einzahlungen aus der Veräußerung von immateriellem Vermögen			
3312	Einzahlungen aus der Veräußerung von Grundstücken und Grundstückeinrichtungen			
3313	Einzahlungen aus der Veräußerung von Gebäuden und Bauten			
3314	Einzahlungen aus der Veräußerung von technischen Anlagen, Fahrzeugen und Maschinen			
3315	Einzahlungen aus der Veräußerung von Amts-, Betriebs- und Geschäftsausstattung			
3316	Einzahlungen aus der Veräußerung von Kulturgütern			
3317	Einzahlungen aus der Veräußerung von Beteiligungen			
3318	Einzahlungen aus der Veräußerung von kofinanzierten Schutzbauten			
332	Einzahlungen aus der Rückzahlung von Darlehen sowie gewährten Vorschüssen	0,00	0,00	0,00
3321	Einzahlungen aus Darlehen an Träger des öffentlichen Rechts			
3322	Einzahlungen aus Darlehen an Beteiligungen			
3323	Einzahlungen aus Darlehen an Unternehmen und Haushalte			
3325	Einzahlungen aus Vorschüssen und Anzahlungen			
333	Einzahlungen aus Kapitaltransfers	7.500,00	0,00	0,00
3331	Kapitaltransferzahlungen von Trägern des öffentlichen Rechts	7.500,00		
3332	Kapitaltransferzahlungen von Beteiligungen			
3333	Kapitaltransferzahlungen von Unternehmen			
3334	Kapitaltransferzahlungen von Haushalten und Organisationen ohne Erwerbscharakter			
3335	Kapitaltransferzahlungen vom Ausland			
33	Summe Einzahlungen investive Gebarung	7.500,00	0,00	0,00

Vertretungskörper und allgemeine Verwaltung (Gruppe 0)

MVAG	Mittelverwendungs- und aufbringungsgruppen (1. und 2. Ebene)	VA 2024	VA 2023	RA 2022
341	Auszahlungen aus der Investitionstätigkeit	8.000,00	0,00	0,00
3411	Auszahlungen für den Erwerb von immateriellem Vermögen	8.000,00		
3412	Auszahlungen für den Erwerb von Grundstücken und Grundstückseinrichtungen			
3413	Auszahlungen für den Erwerb von Gebäuden und Bauten			
3414	Auszahlungen für den Erwerb von technischen Anlagen, Fahrzeugen und Maschinen			
3415	Auszahlungen für den Erwerb von Amts-, Betriebs- und Geschäftsausstattung			
3416	Auszahlungen für den Erwerb von Kulturgütern			
3417	Auszahlungen für den Erwerb von Beteiligungen			
3418	Auszahlungen für den Erwerb von kofinanzierten Schutzbauten			
342	Auszahlungen aus der Gewährung von Darlehen sowie gewährten Vorschüssen	0,00	0,00	0,00
3421	Auszahlungen von Darlehen an Träger des öffentlichen Rechts			
3422	Auszahlungen von Darlehen an Beteiligungen			
3423	Auszahlungen von Darlehen an Unternehmen und Haushalte			
3425	Auszahlungen von Vorschüssen und Anzahlungen			
343	Auszahlungen aus Kapitaltransfers	0,00	0,00	0,00
3431	Kapitaltransferzahlungen an Träger des öffentlichen Rechts			
3432	Kapitaltransferzahlungen an Beteiligungen			
3433	Kapitaltransferzahlungen an Unternehmen (Finanzunternehmen)			
3434	Kapitaltransferzahlungen an Haushalte und Organisationen ohne Erwerbscharakter			
3435	Kapitaltransferzahlungen an das Ausland			
34	Summe Auszahlungen investive Gebarung	8.000,00	0,00	0,00
SA2	Saldo (2) Geldfluss aus der investiven Gebarung (33 – 34)	-500,00	0,00	0,00
SA3	Saldo (3) Nettofinanzierungssaldo (Saldo 1 + Saldo 2)	-326.800,00	-309.600,00	-370.804,29
351	Einzahlungen aus der Aufnahme von Finanzschulden	0,00	0,00	0,00
3511	Einzahlungen aus empfangenen Darlehen von öffentlichen Körperschaften und Rechtsträgern			
3512	Einzahlungen aus empfangenen Darlehen von Beteiligungen			
3513	Einzahlungen aus empfangenen Darlehen von Unternehmen und privaten Haushalten			
3514	Einzahlungen aus Finanzschulden (Finanzunternehmen)			
3515	Einzahlungen aus Aufnahmen von Leasingverbindlichkeiten			
353	Einzahlungen infolge eines Kapitaltausches bei derivativen Finanzinstrumenten mit Grundgeschäft	0,00	0,00	0,00
3530	Einzahlungen infolge eines Kapitaltausches bei derivativen Finanzinstrumenten mit Grundgeschäft			
355	Einzahlungen aus dem Abgang von Finanzinstrumenten	0,00	0,00	0,00

Vertretungskörper und allgemeine Verwaltung (Gruppe 0)

MVAG	Mittelverwendungs- und aufbringungsgruppen (1. und 2. Ebene)	VA 2024	VA 2023	RA 2022
3550	Einzahlungen aus dem Abgang von Finanzinstrumenten			
35	Summe Einzahlungen aus der Finanzierungstätigkeit	0,00	0,00	0,00
361	Auszahlungen aus der Tilgung von Finanzschulden	0,00	0,00	0,00
3611	Auszahlungen aus empfangenen Darlehen von öffentlichen Körperschaften und Rechtsträgern			
3612	Auszahlungen aus empfangenen Darlehen von Beteiligungen			
3613	Auszahlungen aus empfangenen Darlehen von Unternehmen und privaten Haushalten			
3614	Auszahlungen aus Finanzschulden			
3615	Auszahlungen aus Rückzahlungen von Leasingverbindlichkeiten			
363	Auszahlungen infolge eines Kapitaltausches bei derivativen Finanzinstrumenten mit Grundgeschäft	0,00	0,00	0,00
3630	Auszahlungen infolge eines Kapitaltausches bei derivativen Finanzinstrumenten mit Grundgeschäft			
365	Auszahlungen für den Erwerb von Finanzinstrumenten	0,00	0,00	0,00
3650	Auszahlungen für den Erwerb von Finanzinstrumenten			
36	Summe Auszahlungen aus der Finanzierungstätigkeit	0,00	0,00	0,00
SA4	Saldo (4) Geldfluss aus der Finanzierungstätigkeit (35 – 36)	0,00	0,00	0,00
SA5	Saldo (5) Geldfluss aus der voranschlagswirksamen Gebarung (Saldo 3 + Saldo 4)	-326.800,00	-309.600,00	-370.804,29

Öffentliche Ordnung und Sicherheit (Gruppe 1)

MVAG	Mittelverwendungs- und aufbringungsgruppen (1. und 2. Ebene)	VA 2024	VA 2023	RA 2022
311	Einzahlungen aus operativer Verwaltungstätigkeit	2.200,00	1.700,00	1.682,09
3111	Einzahlungen aus eigenen Abgaben			
3112	Einzahlungen aus Ertragsanteilen			
3113	Einzahlungen aus Gebühren			
3114	Einzahlungen aus Leistungen	2.000,00	1.500,00	1.677,19
3115	Einzahlungen aus Besitz und wirtschaftlicher Tätigkeit			
3116	Einzahlungen aus Veräußerung von geringwertigen Wirtschaftsgütern (GWG) und sonstige Einzahlungen	200,00	200,00	4,90
312	Einzahlungen aus Transfers	0,00	0,00	0,00
3121	Transferzahlungen von Trägern des öffentlichen Rechts			
3122	Transferzahlungen von Beteiligungen			
3123	Transferzahlungen von Unternehmen (inkl. Finanzunternehmen)			
3124	Transferzahlungen von Haushalten und Organisationen ohne Erwerbscharakter			
3125	Transferzahlungen vom Ausland			
3126	Investitions- und Tilgungszuschüsse zwischen Unternehmungen und Betrieben der Gebietskörperschaft und der Gebietskörperschaft			
313	Einzahlungen aus Finanzerträgen	0,00	0,00	0,00
3131	Einzahlungen aus Zinserträgen			
3132	Einzahlungen aus Zinsen aus derivativen Finanzinstrumenten mit und ohne Grundgeschäft			
3133	Einzahlungen aus Gewinnentnahmen von marktbestimmten Betrieben			
3134	Sonstige Einzahlungen aus Finanzerträgen			
3135	Einzahlungen aus Dividenden/Gewinnausschüttungen			
31	Summe Einzahlungen operative Gebarung	2.200,00	1.700,00	1.682,09
321	Auszahlungen aus Personalaufwand	0,00	0,00	0,00
3211	Auszahlungen für Personalaufwand (Bezüge, Nebengebühren, und Mehrleistungsvergütungen)			
3212	Auszahlungen für gesetzliche und freiwillige Sozialaufwendungen			
3213	Auszahlungen aus sonstigem Personalaufwand			
322	Auszahlungen aus Sachaufwand	3.500,00	3.000,00	3.193,98
3221	Auszahlungen für Gebrauchs- und Verbrauchsgüter, Handelswaren	100,00	100,00	
3222	Auszahlungen für Verwaltungs- und Betriebsaufwand	2.000,00	1.500,00	1.835,79
3223	Auszahlungen für Leasing- und Mietaufwand			
3224	Auszahlungen für Instandhaltung			
3225	Sonstige Auszahlungen aus Sachaufwand	1.400,00	1.400,00	1.358,19
3226	Auszahlungen aus der Inanspruchnahme von Haftungen			
323	Auszahlungen aus Transfers	5.000,00	5.000,00	5.132,36
3231	Transferzahlungen an Träger des öffentlichen Rechts	5.000,00	5.000,00	5.132,36

Öffentliche Ordnung und Sicherheit (Gruppe 1)

MVAG	Mittelverwendungs- und aufbringungsgruppen (1. und 2. Ebene)	VA 2024	VA 2023	RA 2022
3232	Transferzahlungen an Beteiligungen			
3233	Transferzahlungen an Unternehmen (inkl. Finanzunternehmen)			
3234	Transferzahlungen an Haushalte und Organisationen ohne Erwerbscharakter			
3235	Transferzahlungen an das Ausland			
3236	Investitions- und Tilgungszuschüsse zwischen Unternehmungen und Betrieben der Gebietskörperschaft und der Gebietskörperschaft			
324	Auszahlungen aus Finanzaufwand	0,00	0,00	0,00
3241	Auszahlungen für Zinsen			
3242	Auszahlungen für Zinsen aus derivativen Finanzinstrumenten mit und ohne Grundgeschäft			
3243	Auszahlungen aus Gewinnentnahmen von marktbestimmten Betrieben			
3244	Sonstige Auszahlungen aus Finanzaufwendungen			
32	Summe Auszahlungen operative Gebarung	8.500,00	8.000,00	8.326,34
SA1	Saldo (1) Geldfluss aus der operativen Gebarung (31 – 32)	-6.300,00	-6.300,00	-6.644,25
331	Einzahlungen aus der Investitionstätigkeit	0,00	0,00	0,00
3311	Einzahlungen aus der Veräußerung von immateriellem Vermögen			
3312	Einzahlungen aus der Veräußerung von Grundstücken und Grundstückeinrichtungen			
3313	Einzahlungen aus der Veräußerung von Gebäuden und Bauten			
3314	Einzahlungen aus der Veräußerung von technischen Anlagen, Fahrzeugen und Maschinen			
3315	Einzahlungen aus der Veräußerung von Amts-, Betriebs- und Geschäftsausstattung			
3316	Einzahlungen aus der Veräußerung von Kulturgütern			
3317	Einzahlungen aus der Veräußerung von Beteiligungen			
3318	Einzahlungen aus der Veräußerung von kofinanzierten Schutzbauten			
332	Einzahlungen aus der Rückzahlung von Darlehen sowie gewährten Vorschüssen	0,00	0,00	0,00
3321	Einzahlungen aus Darlehen an Träger des öffentlichen Rechts			
3322	Einzahlungen aus Darlehen an Beteiligungen			
3323	Einzahlungen aus Darlehen an Unternehmen und Haushalte			
3325	Einzahlungen aus Vorschüssen und Anzahlungen			
333	Einzahlungen aus Kapitaltransfers	0,00	0,00	0,00
3331	Kapitaltransferzahlungen von Trägern des öffentlichen Rechts			
3332	Kapitaltransferzahlungen von Beteiligungen			
3333	Kapitaltransferzahlungen von Unternehmen			
3334	Kapitaltransferzahlungen von Haushalten und Organisationen ohne Erwerbscharakter			
3335	Kapitaltransferzahlungen vom Ausland			
33	Summe Einzahlungen investive Gebarung	0,00	0,00	0,00

Öffentliche Ordnung und Sicherheit (Gruppe 1)

MVAG	Mittelverwendungs- und aufbringungsgruppen (1. und 2. Ebene)	VA 2024	VA 2023	RA 2022
341	Auszahlungen aus der Investitionstätigkeit	0,00	0,00	0,00
3411	Auszahlungen für den Erwerb von immateriellem Vermögen			
3412	Auszahlungen für den Erwerb von Grundstücken und Grundstückseinrichtungen			
3413	Auszahlungen für den Erwerb von Gebäuden und Bauten			
3414	Auszahlungen für den Erwerb von technischen Anlagen, Fahrzeugen und Maschinen			
3415	Auszahlungen für den Erwerb von Amts-, Betriebs- und Geschäftsausstattung			
3416	Auszahlungen für den Erwerb von Kulturgütern			
3417	Auszahlungen für den Erwerb von Beteiligungen			
3418	Auszahlungen für den Erwerb von kofinanzierten Schutzbauten			
342	Auszahlungen aus der Gewährung von Darlehen sowie gewährten Vorschüssen	0,00	0,00	0,00
3421	Auszahlungen von Darlehen an Träger des öffentlichen Rechts			
3422	Auszahlungen von Darlehen an Beteiligungen			
3423	Auszahlungen von Darlehen an Unternehmen und Haushalte			
3425	Auszahlungen von Vorschüssen und Anzahlungen			
343	Auszahlungen aus Kapitaltransfers	0,00	0,00	0,00
3431	Kapitaltransferzahlungen an Träger des öffentlichen Rechts			
3432	Kapitaltransferzahlungen an Beteiligungen			
3433	Kapitaltransferzahlungen an Unternehmen (Finanzunternehmen)			
3434	Kapitaltransferzahlungen an Haushalte und Organisationen ohne Erwerbscharakter			
3435	Kapitaltransferzahlungen an das Ausland			
34	Summe Auszahlungen investive Gebarung	0,00	0,00	0,00
SA2	Saldo (2) Geldfluss aus der investiven Gebarung (33 – 34)	0,00	0,00	0,00
SA3	Saldo (3) Nettofinanzierungssaldo (Saldo 1 + Saldo 2)	-6.300,00	-6.300,00	-6.644,25
351	Einzahlungen aus der Aufnahme von Finanzschulden	0,00	0,00	0,00
3511	Einzahlungen aus empfangenen Darlehen von öffentlichen Körperschaften und Rechtsträgern			
3512	Einzahlungen aus empfangenen Darlehen von Beteiligungen			
3513	Einzahlungen aus empfangenen Darlehen von Unternehmen und privaten Haushalten			
3514	Einzahlungen aus Finanzschulden (Finanzunternehmen)			
3515	Einzahlungen aus Aufnahmen von Leasingverbindlichkeiten			
353	Einzahlungen infolge eines Kapitaltausches bei derivativen Finanzinstrumenten mit Grundgeschäft	0,00	0,00	0,00
3530	Einzahlungen infolge eines Kapitaltausches bei derivativen Finanzinstrumenten mit Grundgeschäft			
355	Einzahlungen aus dem Abgang von Finanzinstrumenten	0,00	0,00	0,00

Öffentliche Ordnung und Sicherheit (Gruppe 1)

MVAG	Mittelverwendungs- und aufbringungsgruppen (1. und 2. Ebene)	VA 2024	VA 2023	RA 2022
3550	Einzahlungen aus dem Abgang von Finanzinstrumenten			
35	Summe Einzahlungen aus der Finanzierungstätigkeit	0,00	0,00	0,00
361	Auszahlungen aus der Tilgung von Finanzschulden	0,00	0,00	0,00
3611	Auszahlungen aus empfangenen Darlehen von öffentlichen Körperschaften und Rechtsträgern			
3612	Auszahlungen aus empfangenen Darlehen von Beteiligungen			
3613	Auszahlungen aus empfangenen Darlehen von Unternehmen und privaten Haushalten			
3614	Auszahlungen aus Finanzschulden			
3615	Auszahlungen aus Rückzahlungen von Leasingverbindlichkeiten			
363	Auszahlungen infolge eines Kapitaltausches bei derivativen Finanzinstrumenten mit Grundgeschäft	0,00	0,00	0,00
3630	Auszahlungen infolge eines Kapitaltausches bei derivativen Finanzinstrumenten mit Grundgeschäft			
365	Auszahlungen für den Erwerb von Finanzinstrumenten	0,00	0,00	0,00
3650	Auszahlungen für den Erwerb von Finanzinstrumenten			
36	Summe Auszahlungen aus der Finanzierungstätigkeit	0,00	0,00	0,00
SA4	Saldo (4) Geldfluss aus der Finanzierungstätigkeit (35 – 36)	0,00	0,00	0,00
SA5	Saldo (5) Geldfluss aus der voranschlagswirksamen Gebarung (Saldo 3 + Saldo 4)	-6.300,00	-6.300,00	-6.644,25

Unterricht, Erziehung, Sport und Wissenschaft (Gruppe 2)

MVAG	Mittelverwendungs- und aufbringungsgruppen (1. und 2. Ebene)	VA 2024	VA 2023	RA 2022
311	Einzahlungen aus operativer Verwaltungstätigkeit	8.000,00	9.000,00	29.807,00
3111	Einzahlungen aus eigenen Abgaben			
3112	Einzahlungen aus Ertragsanteilen			
3113	Einzahlungen aus Gebühren			
3114	Einzahlungen aus Leistungen	3.400,00	5.900,00	20.872,74
3115	Einzahlungen aus Besitz und wirtschaftlicher Tätigkeit	3.100,00	3.100,00	3.000,00
3116	Einzahlungen aus Veräußerung von geringwertigen Wirtschaftsgütern (GWG) und sonstige Einzahlungen	1.500,00		5.934,26
312	Einzahlungen aus Transfers	20.000,00	20.000,00	1.500,00
3121	Transferzahlungen von Trägern des öffentlichen Rechts	20.000,00	20.000,00	1.500,00
3122	Transferzahlungen von Beteiligungen			
3123	Transferzahlungen von Unternehmen (inkl. Finanzunternehmen)			
3124	Transferzahlungen von Haushalten und Organisationen ohne Erwerbscharakter			
3125	Transferzahlungen vom Ausland			
3126	Investitions- und Tilgungszuschüsse zwischen Unternehmungen und Betrieben der Gebietskörperschaft und der Gebietskörperschaft			
313	Einzahlungen aus Finanzerträgen	0,00	0,00	0,00
3131	Einzahlungen aus Zinserträgen			
3132	Einzahlungen aus Zinsen aus derivativen Finanzinstrumenten mit und ohne Grundgeschäft			
3133	Einzahlungen aus Gewinnentnahmen von marktbestimmten Betrieben			
3134	Sonstige Einzahlungen aus Finanzerträgen			
3135	Einzahlungen aus Dividenden/Gewinnausschüttungen			
31	Summe Einzahlungen operative Gebarung	28.000,00	29.000,00	31.307,00
321	Auszahlungen aus Personalaufwand	82.400,00	70.000,00	69.525,06
3211	Auszahlungen für Personalaufwand (Bezüge, Nebengebühren, und Mehrleistungsvergütungen)	65.900,00	55.800,00	55.562,72
3212	Auszahlungen für gesetzliche und freiwillige Sozialaufwendungen	16.500,00	14.200,00	13.962,34
3213	Auszahlungen aus sonstigem Personalaufwand			
322	Auszahlungen aus Sachaufwand	64.600,00	65.600,00	53.001,03
3221	Auszahlungen für Gebrauchs- und Verbrauchsgüter, Handelswaren	25.900,00	26.000,00	18.938,58
3222	Auszahlungen für Verwaltungs- und Betriebsaufwand	9.400,00	12.200,00	6.755,06
3223	Auszahlungen für Leasing- und Mietaufwand	300,00	300,00	158,13
3224	Auszahlungen für Instandhaltung	12.800,00	12.000,00	11.861,05
3225	Sonstige Auszahlungen aus Sachaufwand	16.200,00	15.100,00	15.288,21
3226	Auszahlungen aus der Inanspruchnahme von Haftungen			
323	Auszahlungen aus Transfers	35.800,00	35.500,00	29.779,92
3231	Transferzahlungen an Träger des öffentlichen Rechts	33.300,00	33.000,00	28.129,92

Unterricht, Erziehung, Sport und Wissenschaft (Gruppe 2)

MVAG	Mittelverwendungs- und aufbringungsgruppen (1. und 2. Ebene)	VA 2024	VA 2023	RA 2022
3232	Transferzahlungen an Beteiligungen			
3233	Transferzahlungen an Unternehmen (inkl. Finanzunternehmen)			
3234	Transferzahlungen an Haushalte und Organisationen ohne Erwerbscharakter	2.500,00	2.500,00	1.650,00
3235	Transferzahlungen an das Ausland			
3236	Investitions- und Tilgungszuschüsse zwischen Unternehmungen und Betrieben der Gebietskörperschaft und der Gebietskörperschaft			
324	Auszahlungen aus Finanzaufwand	0,00	0,00	0,00
3241	Auszahlungen für Zinsen			
3242	Auszahlungen für Zinsen aus derivativen Finanzinstrumenten mit und ohne Grundgeschäft			
3243	Auszahlungen aus Gewinnentnahmen von marktbestimmten Betrieben			
3244	Sonstige Auszahlungen aus Finanzaufwendungen			
32	Summe Auszahlungen operative Gebarung	182.800,00	171.100,00	152.306,01
SA1	Saldo (1) Geldfluss aus der operativen Gebarung (31 – 32)	-154.800,00	-142.100,00	-120.999,01
331	Einzahlungen aus der Investitionstätigkeit	0,00	0,00	0,00
3311	Einzahlungen aus der Veräußerung von immateriellem Vermögen			
3312	Einzahlungen aus der Veräußerung von Grundstücken und Grundstückeinrichtungen			
3313	Einzahlungen aus der Veräußerung von Gebäuden und Bauten			
3314	Einzahlungen aus der Veräußerung von technischen Anlagen, Fahrzeugen und Maschinen			
3315	Einzahlungen aus der Veräußerung von Amts-, Betriebs- und Geschäftsausstattung			
3316	Einzahlungen aus der Veräußerung von Kulturgütern			
3317	Einzahlungen aus der Veräußerung von Beteiligungen			
3318	Einzahlungen aus der Veräußerung von kofinanzierten Schutzbauten			
332	Einzahlungen aus der Rückzahlung von Darlehen sowie gewährten Vorschüssen	0,00	0,00	0,00
3321	Einzahlungen aus Darlehen an Träger des öffentlichen Rechts			
3322	Einzahlungen aus Darlehen an Beteiligungen			
3323	Einzahlungen aus Darlehen an Unternehmen und Haushalte			
3325	Einzahlungen aus Vorschüssen und Anzahlungen			
333	Einzahlungen aus Kapitaltransfers	0,00	0,00	3.540,00
3331	Kapitaltransferzahlungen von Trägern des öffentlichen Rechts			3.540,00
3332	Kapitaltransferzahlungen von Beteiligungen			
3333	Kapitaltransferzahlungen von Unternehmen			
3334	Kapitaltransferzahlungen von Haushalten und Organisationen ohne Erwerbscharakter			
3335	Kapitaltransferzahlungen vom Ausland			
33	Summe Einzahlungen investive Gebarung	0,00	0,00	3.540,00

Unterricht, Erziehung, Sport und Wissenschaft (Gruppe 2)

MVAG	Mittelverwendungs- und aufbringungsgruppen (1. und 2. Ebene)	VA 2024	VA 2023	RA 2022
341	Auszahlungen aus der Investitionstätigkeit	0,00	0,00	0,00
3411	Auszahlungen für den Erwerb von immateriellem Vermögen			
3412	Auszahlungen für den Erwerb von Grundstücken und Grundstückseinrichtungen			
3413	Auszahlungen für den Erwerb von Gebäuden und Bauten			
3414	Auszahlungen für den Erwerb von technischen Anlagen, Fahrzeugen und Maschinen			
3415	Auszahlungen für den Erwerb von Amts-, Betriebs- und Geschäftsausstattung			
3416	Auszahlungen für den Erwerb von Kulturgütern			
3417	Auszahlungen für den Erwerb von Beteiligungen			
3418	Auszahlungen für den Erwerb von kofinanzierten Schutzbauten			
342	Auszahlungen aus der Gewährung von Darlehen sowie gewährten Vorschüssen	0,00	0,00	0,00
3421	Auszahlungen von Darlehen an Träger des öffentlichen Rechts			
3422	Auszahlungen von Darlehen an Beteiligungen			
3423	Auszahlungen von Darlehen an Unternehmen und Haushalte			
3425	Auszahlungen von Vorschüssen und Anzahlungen			
343	Auszahlungen aus Kapitaltransfers	0,00	0,00	0,00
3431	Kapitaltransferzahlungen an Träger des öffentlichen Rechts			
3432	Kapitaltransferzahlungen an Beteiligungen			
3433	Kapitaltransferzahlungen an Unternehmen (Finanzunternehmen)			
3434	Kapitaltransferzahlungen an Haushalte und Organisationen ohne Erwerbscharakter			
3435	Kapitaltransferzahlungen an das Ausland			
34	Summe Auszahlungen investive Gebarung	0,00	0,00	0,00
SA2	Saldo (2) Geldfluss aus der investiven Gebarung (33 – 34)	0,00	0,00	3.540,00
SA3	Saldo (3) Nettofinanzierungssaldo (Saldo 1 + Saldo 2)	-154.800,00	-142.100,00	-117.459,01
351	Einzahlungen aus der Aufnahme von Finanzschulden	0,00	0,00	0,00
3511	Einzahlungen aus empfangenen Darlehen von öffentlichen Körperschaften und Rechtsträgern			
3512	Einzahlungen aus empfangenen Darlehen von Beteiligungen			
3513	Einzahlungen aus empfangenen Darlehen von Unternehmen und privaten Haushalten			
3514	Einzahlungen aus Finanzschulden (Finanzunternehmen)			
3515	Einzahlungen aus Aufnahmen von Leasingverbindlichkeiten			
353	Einzahlungen infolge eines Kapitaltausches bei derivativen Finanzinstrumenten mit Grundgeschäft	0,00	0,00	0,00
3530	Einzahlungen infolge eines Kapitaltausches bei derivativen Finanzinstrumenten mit Grundgeschäft			
355	Einzahlungen aus dem Abgang von Finanzinstrumenten	0,00	0,00	0,00

Unterricht, Erziehung, Sport und Wissenschaft (Gruppe 2)

MVAG	Mittelverwendungs- und aufbringungsgruppen (1. und 2. Ebene)	VA 2024	VA 2023	RA 2022
3550	Einzahlungen aus dem Abgang von Finanzinstrumenten			
35	Summe Einzahlungen aus der Finanzierungstätigkeit	0,00	0,00	0,00
361	Auszahlungen aus der Tilgung von Finanzschulden	0,00	0,00	0,00
3611	Auszahlungen aus empfangenen Darlehen von öffentlichen Körperschaften und Rechtsträgern			
3612	Auszahlungen aus empfangenen Darlehen von Beteiligungen			
3613	Auszahlungen aus empfangenen Darlehen von Unternehmen und privaten Haushalten			
3614	Auszahlungen aus Finanzschulden			
3615	Auszahlungen aus Rückzahlungen von Leasingverbindlichkeiten			
363	Auszahlungen infolge eines Kapitaltausches bei derivativen Finanzinstrumenten mit Grundgeschäft	0,00	0,00	0,00
3630	Auszahlungen infolge eines Kapitaltausches bei derivativen Finanzinstrumenten mit Grundgeschäft			
365	Auszahlungen für den Erwerb von Finanzinstrumenten	0,00	0,00	0,00
3650	Auszahlungen für den Erwerb von Finanzinstrumenten			
36	Summe Auszahlungen aus der Finanzierungstätigkeit	0,00	0,00	0,00
SA4	Saldo (4) Geldfluss aus der Finanzierungstätigkeit (35 – 36)	0,00	0,00	0,00
SA5	Saldo (5) Geldfluss aus der voranschlagswirksamen Gebarung (Saldo 3 + Saldo 4)	-154.800,00	-142.100,00	-117.459,01

Kunst, Kultur und Kultus (Gruppe 3)

MVAG	Mittelverwendungs- und aufbringungsgruppen (1. und 2. Ebene)	VA 2024	VA 2023	RA 2022
311	Einzahlungen aus operativer Verwaltungstätigkeit	2.800,00	3.300,00	3.213,83
3111	Einzahlungen aus eigenen Abgaben			
3112	Einzahlungen aus Ertragsanteilen			
3113	Einzahlungen aus Gebühren			
3114	Einzahlungen aus Leistungen	2.800,00	3.300,00	3.213,83
3115	Einzahlungen aus Besitz und wirtschaftlicher Tätigkeit			
3116	Einzahlungen aus Veräußerung von geringwertigen Wirtschaftsgütern (GWG) und sonstige Einzahlungen			
312	Einzahlungen aus Transfers	0,00	0,00	0,00
3121	Transferzahlungen von Trägern des öffentlichen Rechts			
3122	Transferzahlungen von Beteiligungen			
3123	Transferzahlungen von Unternehmen (inkl. Finanzunternehmen)			
3124	Transferzahlungen von Haushalten und Organisationen ohne Erwerbscharakter			
3125	Transferzahlungen vom Ausland			
3126	Investitions- und Tilgungszuschüsse zwischen Unternehmungen und Betrieben der Gebietskörperschaft und der Gebietskörperschaft			
313	Einzahlungen aus Finanzerträgen	0,00	0,00	0,00
3131	Einzahlungen aus Zinserträgen			
3132	Einzahlungen aus Zinsen aus derivativen Finanzinstrumenten mit und ohne Grundgeschäft			
3133	Einzahlungen aus Gewinnentnahmen von marktbestimmten Betrieben			
3134	Sonstige Einzahlungen aus Finanzerträgen			
3135	Einzahlungen aus Dividenden/Gewinnausschüttungen			
31	Summe Einzahlungen operative Gebarung	2.800,00	3.300,00	3.213,83
321	Auszahlungen aus Personalaufwand	0,00	0,00	0,00
3211	Auszahlungen für Personalaufwand (Bezüge, Nebengebühren, und Mehrleistungsvergütungen)			
3212	Auszahlungen für gesetzliche und freiwillige Sozialaufwendungen			
3213	Auszahlungen aus sonstigem Personalaufwand			
322	Auszahlungen aus Sachaufwand	5.900,00	6.200,00	11.187,74
3221	Auszahlungen für Gebrauchs- und Verbrauchsgüter, Handelswaren			
3222	Auszahlungen für Verwaltungs- und Betriebsaufwand			290,78
3223	Auszahlungen für Leasing- und Mietaufwand			
3224	Auszahlungen für Instandhaltung	200,00	1.000,00	7.189,89
3225	Sonstige Auszahlungen aus Sachaufwand	5.700,00	5.200,00	3.707,07
3226	Auszahlungen aus der Inanspruchnahme von Haftungen			
323	Auszahlungen aus Transfers	42.900,00	44.900,00	42.001,00
3231	Transferzahlungen an Träger des öffentlichen Rechts	23.000,00	23.500,00	21.167,00

Kunst, Kultur und Kultus (Gruppe 3)

MVAG	Mittelverwendungs- und aufbringungsgruppen (1. und 2. Ebene)	VA 2024	VA 2023	RA 2022
3232	Transferzahlungen an Beteiligungen			
3233	Transferzahlungen an Unternehmen (inkl. Finanzunternehmen)	15.000,00	12.000,00	15.314,00
3234	Transferzahlungen an Haushalte und Organisationen ohne Erwerbscharakter	4.900,00	9.400,00	5.520,00
3235	Transferzahlungen an das Ausland			
3236	Investitions- und Tilgungszuschüsse zwischen Unternehmungen und Betrieben der Gebietskörperschaft und der Gebietskörperschaft			
324	Auszahlungen aus Finanzaufwand	0,00	0,00	0,00
3241	Auszahlungen für Zinsen			
3242	Auszahlungen für Zinsen aus derivativen Finanzinstrumenten mit und ohne Grundgeschäft			
3243	Auszahlungen aus Gewinnentnahmen von marktbestimmten Betrieben			
3244	Sonstige Auszahlungen aus Finanzaufwendungen			
32	Summe Auszahlungen operative Gebarung	48.800,00	51.100,00	53.188,74
SA1	Saldo (1) Geldfluss aus der operativen Gebarung (31 – 32)	-46.000,00	-47.800,00	-49.974,91
331	Einzahlungen aus der Investitionstätigkeit	0,00	0,00	0,00
3311	Einzahlungen aus der Veräußerung von immateriellem Vermögen			
3312	Einzahlungen aus der Veräußerung von Grundstücken und Grundstückeinrichtungen			
3313	Einzahlungen aus der Veräußerung von Gebäuden und Bauten			
3314	Einzahlungen aus der Veräußerung von technischen Anlagen, Fahrzeugen und Maschinen			
3315	Einzahlungen aus der Veräußerung von Amts-, Betriebs- und Geschäftsausstattung			
3316	Einzahlungen aus der Veräußerung von Kulturgütern			
3317	Einzahlungen aus der Veräußerung von Beteiligungen			
3318	Einzahlungen aus der Veräußerung von kofinanzierten Schutzbauten			
332	Einzahlungen aus der Rückzahlung von Darlehen sowie gewährten Vorschüssen	0,00	0,00	0,00
3321	Einzahlungen aus Darlehen an Träger des öffentlichen Rechts			
3322	Einzahlungen aus Darlehen an Beteiligungen			
3323	Einzahlungen aus Darlehen an Unternehmen und Haushalte			
3325	Einzahlungen aus Vorschüssen und Anzahlungen			
333	Einzahlungen aus Kapitaltransfers	0,00	0,00	0,00
3331	Kapitaltransferzahlungen von Trägern des öffentlichen Rechts			
3332	Kapitaltransferzahlungen von Beteiligungen			
3333	Kapitaltransferzahlungen von Unternehmen			
3334	Kapitaltransferzahlungen von Haushalten und Organisationen ohne Erwerbscharakter			
3335	Kapitaltransferzahlungen vom Ausland			
33	Summe Einzahlungen investive Gebarung	0,00	0,00	0,00

Kunst, Kultur und Kultus (Gruppe 3)

MVAG	Mittelverwendungs- und aufbringungsgruppen (1. und 2. Ebene)	VA 2024	VA 2023	RA 2022
341	Auszahlungen aus der Investitionstätigkeit	0,00	0,00	0,00
3411	Auszahlungen für den Erwerb von immateriellem Vermögen			
3412	Auszahlungen für den Erwerb von Grundstücken und Grundstückseinrichtungen			
3413	Auszahlungen für den Erwerb von Gebäuden und Bauten			
3414	Auszahlungen für den Erwerb von technischen Anlagen, Fahrzeugen und Maschinen			
3415	Auszahlungen für den Erwerb von Amts-, Betriebs- und Geschäftsausstattung			
3416	Auszahlungen für den Erwerb von Kulturgütern			
3417	Auszahlungen für den Erwerb von Beteiligungen			
3418	Auszahlungen für den Erwerb von kofinanzierten Schutzbauten			
342	Auszahlungen aus der Gewährung von Darlehen sowie gewährten Vorschüssen	0,00	0,00	0,00
3421	Auszahlungen von Darlehen an Träger des öffentlichen Rechts			
3422	Auszahlungen von Darlehen an Beteiligungen			
3423	Auszahlungen von Darlehen an Unternehmen und Haushalte			
3425	Auszahlungen von Vorschüssen und Anzahlungen			
343	Auszahlungen aus Kapitaltransfers	0,00	0,00	0,00
3431	Kapitaltransferzahlungen an Träger des öffentlichen Rechts			
3432	Kapitaltransferzahlungen an Beteiligungen			
3433	Kapitaltransferzahlungen an Unternehmen (Finanzunternehmen)			
3434	Kapitaltransferzahlungen an Haushalte und Organisationen ohne Erwerbscharakter			
3435	Kapitaltransferzahlungen an das Ausland			
34	Summe Auszahlungen investive Gebarung	0,00	0,00	0,00
SA2	Saldo (2) Geldfluss aus der investiven Gebarung (33 – 34)	0,00	0,00	0,00
SA3	Saldo (3) Nettofinanzierungssaldo (Saldo 1 + Saldo 2)	-46.000,00	-47.800,00	-49.974,91
351	Einzahlungen aus der Aufnahme von Finanzschulden	0,00	0,00	0,00
3511	Einzahlungen aus empfangenen Darlehen von öffentlichen Körperschaften und Rechtsträgern			
3512	Einzahlungen aus empfangenen Darlehen von Beteiligungen			
3513	Einzahlungen aus empfangenen Darlehen von Unternehmen und privaten Haushalten			
3514	Einzahlungen aus Finanzschulden (Finanzunternehmen)			
3515	Einzahlungen aus Aufnahmen von Leasingverbindlichkeiten			
353	Einzahlungen infolge eines Kapitaltausches bei derivativen Finanzinstrumenten mit Grundgeschäft	0,00	0,00	0,00
3530	Einzahlungen infolge eines Kapitaltausches bei derivativen Finanzinstrumenten mit Grundgeschäft			
355	Einzahlungen aus dem Abgang von Finanzinstrumenten	0,00	0,00	0,00

Kunst, Kultur und Kultus (Gruppe 3)

MVAG	Mittelverwendungs- und aufbringungsgruppen (1. und 2. Ebene)	VA 2024	VA 2023	RA 2022
3550	Einzahlungen aus dem Abgang von Finanzinstrumenten			
35	Summe Einzahlungen aus der Finanzierungstätigkeit	0,00	0,00	0,00
361	Auszahlungen aus der Tilgung von Finanzschulden	0,00	0,00	0,00
3611	Auszahlungen aus empfangenen Darlehen von öffentlichen Körperschaften und Rechtsträgern			
3612	Auszahlungen aus empfangenen Darlehen von Beteiligungen			
3613	Auszahlungen aus empfangenen Darlehen von Unternehmen und privaten Haushalten			
3614	Auszahlungen aus Finanzschulden			
3615	Auszahlungen aus Rückzahlungen von Leasingverbindlichkeiten			
363	Auszahlungen infolge eines Kapitaltausches bei derivativen Finanzinstrumenten mit Grundgeschäft	0,00	0,00	0,00
3630	Auszahlungen infolge eines Kapitaltausches bei derivativen Finanzinstrumenten mit Grundgeschäft			
365	Auszahlungen für den Erwerb von Finanzinstrumenten	0,00	0,00	0,00
3650	Auszahlungen für den Erwerb von Finanzinstrumenten			
36	Summe Auszahlungen aus der Finanzierungstätigkeit	0,00	0,00	0,00
SA4	Saldo (4) Geldfluss aus der Finanzierungstätigkeit (35 – 36)	0,00	0,00	0,00
SA5	Saldo (5) Geldfluss aus der voranschlagswirksamen Gebarung (Saldo 3 + Saldo 4)	-46.000,00	-47.800,00	-49.974,91

Soziale Wohlfahrt und Wohnbauförderung (Gruppe 4)

MVAG	Mittelverwendungs- und aufbringungsgruppen (1. und 2. Ebene)	VA 2024	VA 2023	RA 2022
311	Einzahlungen aus operativer Verwaltungstätigkeit	0,00	0,00	0,00
3111	Einzahlungen aus eigenen Abgaben			
3112	Einzahlungen aus Ertragsanteilen			
3113	Einzahlungen aus Gebühren			
3114	Einzahlungen aus Leistungen			
3115	Einzahlungen aus Besitz und wirtschaftlicher Tätigkeit			
3116	Einzahlungen aus Veräußerung von geringwertigen Wirtschaftsgütern (GWG) und sonstige Einzahlungen			
312	Einzahlungen aus Transfers	0,00	0,00	0,00
3121	Transferzahlungen von Trägern des öffentlichen Rechts			
3122	Transferzahlungen von Beteiligungen			
3123	Transferzahlungen von Unternehmen (inkl. Finanzunternehmen)			
3124	Transferzahlungen von Haushalten und Organisationen ohne Erwerbscharakter			
3125	Transferzahlungen vom Ausland			
3126	Investitions- und Tilgungszuschüsse zwischen Unternehmungen und Betrieben der Gebietskörperschaft und der Gebietskörperschaft			
313	Einzahlungen aus Finanzerträgen	0,00	0,00	0,00
3131	Einzahlungen aus Zinserträgen			
3132	Einzahlungen aus Zinsen aus derivativen Finanzinstrumenten mit und ohne Grundgeschäft			
3133	Einzahlungen aus Gewinnentnahmen von marktbestimmten Betrieben			
3134	Sonstige Einzahlungen aus Finanzerträgen			
3135	Einzahlungen aus Dividenden/Gewinnausschüttungen			
31	Summe Einzahlungen operative Gebarung	0,00	0,00	0,00
321	Auszahlungen aus Personalaufwand	0,00	0,00	0,00
3211	Auszahlungen für Personalaufwand (Bezüge, Nebengebühren, und Mehrleistungsvergütungen)			
3212	Auszahlungen für gesetzliche und freiwillige Sozialaufwendungen			
3213	Auszahlungen aus sonstigem Personalaufwand			
322	Auszahlungen aus Sachaufwand	300,00	300,00	100,00
3221	Auszahlungen für Gebrauchs- und Verbrauchsgüter, Handelswaren	300,00	300,00	100,00
3222	Auszahlungen für Verwaltungs- und Betriebsaufwand			
3223	Auszahlungen für Leasing- und Mietaufwand			
3224	Auszahlungen für Instandhaltung			
3225	Sonstige Auszahlungen aus Sachaufwand			
3226	Auszahlungen aus der Inanspruchnahme von Haftungen			
323	Auszahlungen aus Transfers	110.800,00	93.000,00	89.399,12
3231	Transferzahlungen an Träger des öffentlichen Rechts	110.800,00	93.000,00	89.399,12

Soziale Wohlfahrt und Wohnbauförderung (Gruppe 4)

MVAG	Mittelverwendungs- und aufbringungsgruppen (1. und 2. Ebene)	VA 2024	VA 2023	RA 2022
3232	Transferzahlungen an Beteiligungen			
3233	Transferzahlungen an Unternehmen (inkl. Finanzunternehmen)			
3234	Transferzahlungen an Haushalte und Organisationen ohne Erwerbscharakter			
3235	Transferzahlungen an das Ausland			
3236	Investitions- und Tilgungszuschüsse zwischen Unternehmungen und Betrieben der Gebietskörperschaft und der Gebietskörperschaft			
324	Auszahlungen aus Finanzaufwand	0,00	0,00	0,00
3241	Auszahlungen für Zinsen			
3242	Auszahlungen für Zinsen aus derivativen Finanzinstrumenten mit und ohne Grundgeschäft			
3243	Auszahlungen aus Gewinnentnahmen von marktbestimmten Betrieben			
3244	Sonstige Auszahlungen aus Finanzaufwendungen			
32	Summe Auszahlungen operative Gebarung	111.100,00	93.300,00	89.499,12
SA1	Saldo (1) Geldfluss aus der operativen Gebarung (31 – 32)	-111.100,00	-93.300,00	-89.499,12
331	Einzahlungen aus der Investitionstätigkeit	0,00	0,00	0,00
3311	Einzahlungen aus der Veräußerung von immateriellem Vermögen			
3312	Einzahlungen aus der Veräußerung von Grundstücken und Grundstückeinrichtungen			
3313	Einzahlungen aus der Veräußerung von Gebäuden und Bauten			
3314	Einzahlungen aus der Veräußerung von technischen Anlagen, Fahrzeugen und Maschinen			
3315	Einzahlungen aus der Veräußerung von Amts-, Betriebs- und Geschäftsausstattung			
3316	Einzahlungen aus der Veräußerung von Kulturgütern			
3317	Einzahlungen aus der Veräußerung von Beteiligungen			
3318	Einzahlungen aus der Veräußerung von kofinanzierten Schutzbauten			
332	Einzahlungen aus der Rückzahlung von Darlehen sowie gewährten Vorschüssen	0,00	0,00	0,00
3321	Einzahlungen aus Darlehen an Träger des öffentlichen Rechts			
3322	Einzahlungen aus Darlehen an Beteiligungen			
3323	Einzahlungen aus Darlehen an Unternehmen und Haushalte			
3325	Einzahlungen aus Vorschüssen und Anzahlungen			
333	Einzahlungen aus Kapitaltransfers	0,00	0,00	0,00
3331	Kapitaltransferzahlungen von Trägern des öffentlichen Rechts			
3332	Kapitaltransferzahlungen von Beteiligungen			
3333	Kapitaltransferzahlungen von Unternehmen			
3334	Kapitaltransferzahlungen von Haushalten und Organisationen ohne Erwerbscharakter			
3335	Kapitaltransferzahlungen vom Ausland			
33	Summe Einzahlungen investive Gebarung	0,00	0,00	0,00

Soziale Wohlfahrt und Wohnbauförderung (Gruppe 4)

MVAG	Mittelverwendungs- und aufbringungsgruppen (1. und 2. Ebene)	VA 2024	VA 2023	RA 2022
341	Auszahlungen aus der Investitionstätigkeit	0,00	0,00	0,00
3411	Auszahlungen für den Erwerb von immateriellem Vermögen			
3412	Auszahlungen für den Erwerb von Grundstücken und Grundstückseinrichtungen			
3413	Auszahlungen für den Erwerb von Gebäuden und Bauten			
3414	Auszahlungen für den Erwerb von technischen Anlagen, Fahrzeugen und Maschinen			
3415	Auszahlungen für den Erwerb von Amts-, Betriebs- und Geschäftsausstattung			
3416	Auszahlungen für den Erwerb von Kulturgütern			
3417	Auszahlungen für den Erwerb von Beteiligungen			
3418	Auszahlungen für den Erwerb von kofinanzierten Schutzbauten			
342	Auszahlungen aus der Gewährung von Darlehen sowie gewährten Vorschüssen	0,00	0,00	0,00
3421	Auszahlungen von Darlehen an Träger des öffentlichen Rechts			
3422	Auszahlungen von Darlehen an Beteiligungen			
3423	Auszahlungen von Darlehen an Unternehmen und Haushalte			
3425	Auszahlungen von Vorschüssen und Anzahlungen			
343	Auszahlungen aus Kapitaltransfers	0,00	0,00	0,00
3431	Kapitaltransferzahlungen an Träger des öffentlichen Rechts			
3432	Kapitaltransferzahlungen an Beteiligungen			
3433	Kapitaltransferzahlungen an Unternehmen (Finanzunternehmen)			
3434	Kapitaltransferzahlungen an Haushalte und Organisationen ohne Erwerbscharakter			
3435	Kapitaltransferzahlungen an das Ausland			
34	Summe Auszahlungen investive Gebarung	0,00	0,00	0,00
SA2	Saldo (2) Geldfluss aus der investiven Gebarung (33 – 34)	0,00	0,00	0,00
SA3	Saldo (3) Nettofinanzierungssaldo (Saldo 1 + Saldo 2)	-111.100,00	-93.300,00	-89.499,12
351	Einzahlungen aus der Aufnahme von Finanzschulden	0,00	0,00	0,00
3511	Einzahlungen aus empfangenen Darlehen von öffentlichen Körperschaften und Rechtsträgern			
3512	Einzahlungen aus empfangenen Darlehen von Beteiligungen			
3513	Einzahlungen aus empfangenen Darlehen von Unternehmen und privaten Haushalten			
3514	Einzahlungen aus Finanzschulden (Finanzunternehmen)			
3515	Einzahlungen aus Aufnahmen von Leasingverbindlichkeiten			
353	Einzahlungen infolge eines Kapitaltausches bei derivativen Finanzinstrumenten mit Grundgeschäft	0,00	0,00	0,00
3530	Einzahlungen infolge eines Kapitaltausches bei derivativen Finanzinstrumenten mit Grundgeschäft			
355	Einzahlungen aus dem Abgang von Finanzinstrumenten	0,00	0,00	0,00

Soziale Wohlfahrt und Wohnbauförderung (Gruppe 4)

MVAG	Mittelverwendungs- und aufbringungsgruppen (1. und 2. Ebene)	VA 2024	VA 2023	RA 2022
3550	Einzahlungen aus dem Abgang von Finanzinstrumenten			
35	Summe Einzahlungen aus der Finanzierungstätigkeit	0,00	0,00	0,00
361	Auszahlungen aus der Tilgung von Finanzschulden	0,00	0,00	0,00
3611	Auszahlungen aus empfangenen Darlehen von öffentlichen Körperschaften und Rechtsträgern			
3612	Auszahlungen aus empfangenen Darlehen von Beteiligungen			
3613	Auszahlungen aus empfangenen Darlehen von Unternehmen und privaten Haushalten			
3614	Auszahlungen aus Finanzschulden			
3615	Auszahlungen aus Rückzahlungen von Leasingverbindlichkeiten			
363	Auszahlungen infolge eines Kapitaltausches bei derivativen Finanzinstrumenten mit Grundgeschäft	0,00	0,00	0,00
3630	Auszahlungen infolge eines Kapitaltausches bei derivativen Finanzinstrumenten mit Grundgeschäft			
365	Auszahlungen für den Erwerb von Finanzinstrumenten	0,00	0,00	0,00
3650	Auszahlungen für den Erwerb von Finanzinstrumenten			
36	Summe Auszahlungen aus der Finanzierungstätigkeit	0,00	0,00	0,00
SA4	Saldo (4) Geldfluss aus der Finanzierungstätigkeit (35 – 36)	0,00	0,00	0,00
SA5	Saldo (5) Geldfluss aus der voranschlagswirksamen Gebarung (Saldo 3 + Saldo 4)	-111.100,00	-93.300,00	-89.499,12

Gesundheit (Gruppe 5)

MVAG	Mittelverwendungs- und aufbringungsgruppen (1. und 2. Ebene)	VA 2024	VA 2023	RA 2022
311	Einzahlungen aus operativer Verwaltungstätigkeit	3.100,00	3.100,00	3.572,00
3111	Einzahlungen aus eigenen Abgaben			
3112	Einzahlungen aus Ertragsanteilen			
3113	Einzahlungen aus Gebühren			
3114	Einzahlungen aus Leistungen			
3115	Einzahlungen aus Besitz und wirtschaftlicher Tätigkeit	2.400,00	2.400,00	2.400,00
3116	Einzahlungen aus Veräußerung von geringwertigen Wirtschaftsgütern (GWG) und sonstige Einzahlungen	700,00	700,00	1.172,00
312	Einzahlungen aus Transfers	0,00	0,00	3.702,00
3121	Transferzahlungen von Trägern des öffentlichen Rechts			3.702,00
3122	Transferzahlungen von Beteiligungen			
3123	Transferzahlungen von Unternehmen (inkl. Finanzunternehmen)			
3124	Transferzahlungen von Haushalten und Organisationen ohne Erwerbscharakter			
3125	Transferzahlungen vom Ausland			
3126	Investitions- und Tilgungszuschüsse zwischen Unternehmungen und Betrieben der Gebietskörperschaft und der Gebietskörperschaft			
313	Einzahlungen aus Finanzerträgen	0,00	0,00	0,00
3131	Einzahlungen aus Zinserträgen			
3132	Einzahlungen aus Zinsen aus derivativen Finanzinstrumenten mit und ohne Grundgeschäft			
3133	Einzahlungen aus Gewinnentnahmen von marktbestimmten Betrieben			
3134	Sonstige Einzahlungen aus Finanzerträgen			
3135	Einzahlungen aus Dividenden/Gewinnausschüttungen			
31	Summe Einzahlungen operative Gebarung	3.100,00	3.100,00	7.274,00
321	Auszahlungen aus Personalaufwand	0,00	0,00	0,00
3211	Auszahlungen für Personalaufwand (Bezüge, Nebengebühren, und Mehrleistungsvergütungen)			
3212	Auszahlungen für gesetzliche und freiwillige Sozialaufwendungen			
3213	Auszahlungen aus sonstigem Personalaufwand			
322	Auszahlungen aus Sachaufwand	0,00	0,00	0,00
3221	Auszahlungen für Gebrauchs- und Verbrauchsgüter, Handelswaren			
3222	Auszahlungen für Verwaltungs- und Betriebsaufwand			
3223	Auszahlungen für Leasing- und Mietaufwand			
3224	Auszahlungen für Instandhaltung			
3225	Sonstige Auszahlungen aus Sachaufwand			
3226	Auszahlungen aus der Inanspruchnahme von Haftungen			
323	Auszahlungen aus Transfers	146.600,00	162.100,00	138.899,12
3231	Transferzahlungen an Träger des öffentlichen Rechts	145.500,00	142.100,00	138.049,12

Gesundheit (Gruppe 5)

MVAG	Mittelverwendungs- und aufbringungsgruppen (1. und 2. Ebene)	VA 2024	VA 2023	RA 2022
3232	Transferzahlungen an Beteiligungen			
3233	Transferzahlungen an Unternehmen (inkl. Finanzunternehmen)			
3234	Transferzahlungen an Haushalte und Organisationen ohne Erwerbscharakter	1.100,00	20.000,00	850,00
3235	Transferzahlungen an das Ausland			
3236	Investitions- und Tilgungszuschüsse zwischen Unternehmungen und Betrieben der Gebietskörperschaft und der Gebietskörperschaft			
324	Auszahlungen aus Finanzaufwand	1.300,00	1.000,00	215,27
3241	Auszahlungen für Zinsen	1.300,00	1.000,00	215,27
3242	Auszahlungen für Zinsen aus derivativen Finanzinstrumenten mit und ohne Grundgeschäft			
3243	Auszahlungen aus Gewinnentnahmen von marktbestimmten Betrieben			
3244	Sonstige Auszahlungen aus Finanzaufwendungen			
32	Summe Auszahlungen operative Gebarung	147.900,00	163.100,00	139.114,39
SA1	Saldo (1) Geldfluss aus der operativen Gebarung (31 – 32)	-144.800,00	-160.000,00	-131.840,39
331	Einzahlungen aus der Investitionstätigkeit	0,00	0,00	0,00
3311	Einzahlungen aus der Veräußerung von immateriellem Vermögen			
3312	Einzahlungen aus der Veräußerung von Grundstücken und Grundstückeinrichtungen			
3313	Einzahlungen aus der Veräußerung von Gebäuden und Bauten			
3314	Einzahlungen aus der Veräußerung von technischen Anlagen, Fahrzeugen und Maschinen			
3315	Einzahlungen aus der Veräußerung von Amts-, Betriebs- und Geschäftsausstattung			
3316	Einzahlungen aus der Veräußerung von Kulturgütern			
3317	Einzahlungen aus der Veräußerung von Beteiligungen			
3318	Einzahlungen aus der Veräußerung von kofinanzierten Schutzbauten			
332	Einzahlungen aus der Rückzahlung von Darlehen sowie gewährten Vorschüssen	0,00	0,00	0,00
3321	Einzahlungen aus Darlehen an Träger des öffentlichen Rechts			
3322	Einzahlungen aus Darlehen an Beteiligungen			
3323	Einzahlungen aus Darlehen an Unternehmen und Haushalte			
3325	Einzahlungen aus Vorschüssen und Anzahlungen			
333	Einzahlungen aus Kapitaltransfers	0,00	0,00	0,00
3331	Kapitaltransferzahlungen von Trägern des öffentlichen Rechts			
3332	Kapitaltransferzahlungen von Beteiligungen			
3333	Kapitaltransferzahlungen von Unternehmen			
3334	Kapitaltransferzahlungen von Haushalten und Organisationen ohne Erwerbscharakter			
3335	Kapitaltransferzahlungen vom Ausland			
33	Summe Einzahlungen investive Gebarung	0,00	0,00	0,00

Gesundheit (Gruppe 5)

MVAG	Mittelverwendungs- und aufbringungsgruppen (1. und 2. Ebene)	VA 2024	VA 2023	RA 2022
341	Auszahlungen aus der Investitionstätigkeit	0,00	0,00	0,00
3411	Auszahlungen für den Erwerb von immateriellem Vermögen			
3412	Auszahlungen für den Erwerb von Grundstücken und Grundstückseinrichtungen			
3413	Auszahlungen für den Erwerb von Gebäuden und Bauten			
3414	Auszahlungen für den Erwerb von technischen Anlagen, Fahrzeugen und Maschinen			
3415	Auszahlungen für den Erwerb von Amts-, Betriebs- und Geschäftsausstattung			
3416	Auszahlungen für den Erwerb von Kulturgütern			
3417	Auszahlungen für den Erwerb von Beteiligungen			
3418	Auszahlungen für den Erwerb von kofinanzierten Schutzbauten			
342	Auszahlungen aus der Gewährung von Darlehen sowie gewährten Vorschüssen	0,00	0,00	0,00
3421	Auszahlungen von Darlehen an Träger des öffentlichen Rechts			
3422	Auszahlungen von Darlehen an Beteiligungen			
3423	Auszahlungen von Darlehen an Unternehmen und Haushalte			
3425	Auszahlungen von Vorschüssen und Anzahlungen			
343	Auszahlungen aus Kapitaltransfers	0,00	0,00	0,00
3431	Kapitaltransferzahlungen an Träger des öffentlichen Rechts			
3432	Kapitaltransferzahlungen an Beteiligungen			
3433	Kapitaltransferzahlungen an Unternehmen (Finanzunternehmen)			
3434	Kapitaltransferzahlungen an Haushalte und Organisationen ohne Erwerbscharakter			
3435	Kapitaltransferzahlungen an das Ausland			
34	Summe Auszahlungen investive Gebarung	0,00	0,00	0,00
SA2	Saldo (2) Geldfluss aus der investiven Gebarung (33 – 34)	0,00	0,00	0,00
SA3	Saldo (3) Nettofinanzierungssaldo (Saldo 1 + Saldo 2)	-144.800,00	-160.000,00	-131.840,39
351	Einzahlungen aus der Aufnahme von Finanzschulden	0,00	0,00	0,00
3511	Einzahlungen aus empfangenen Darlehen von öffentlichen Körperschaften und Rechtsträgern			
3512	Einzahlungen aus empfangenen Darlehen von Beteiligungen			
3513	Einzahlungen aus empfangenen Darlehen von Unternehmen und privaten Haushalten			
3514	Einzahlungen aus Finanzschulden (Finanzunternehmen)			
3515	Einzahlungen aus Aufnahmen von Leasingverbindlichkeiten			
353	Einzahlungen infolge eines Kapitaltausches bei derivativen Finanzinstrumenten mit Grundgeschäft	0,00	0,00	0,00
3530	Einzahlungen infolge eines Kapitaltausches bei derivativen Finanzinstrumenten mit Grundgeschäft			
355	Einzahlungen aus dem Abgang von Finanzinstrumenten	0,00	0,00	0,00

Gesundheit (Gruppe 5)

MVAG	Mittelverwendungs- und aufbringungsgruppen (1. und 2. Ebene)	VA 2024	VA 2023	RA 2022
3550	Einzahlungen aus dem Abgang von Finanzinstrumenten			
35	Summe Einzahlungen aus der Finanzierungstätigkeit	0,00	0,00	0,00
361	Auszahlungen aus der Tilgung von Finanzschulden	4.700,00	4.600,00	4.955,18
3611	Auszahlungen aus empfangenen Darlehen von öffentlichen Körperschaften und Rechtsträgern			
3612	Auszahlungen aus empfangenen Darlehen von Beteiligungen			
3613	Auszahlungen aus empfangenen Darlehen von Unternehmen und privaten Haushalten			
3614	Auszahlungen aus Finanzschulden	4.700,00	4.600,00	4.955,18
3615	Auszahlungen aus Rückzahlungen von Leasingverbindlichkeiten			
363	Auszahlungen infolge eines Kapitaltausches bei derivativen Finanzinstrumenten mit Grundgeschäft	0,00	0,00	0,00
3630	Auszahlungen infolge eines Kapitaltausches bei derivativen Finanzinstrumenten mit Grundgeschäft			
365	Auszahlungen für den Erwerb von Finanzinstrumenten	0,00	0,00	0,00
3650	Auszahlungen für den Erwerb von Finanzinstrumenten			
36	Summe Auszahlungen aus der Finanzierungstätigkeit	4.700,00	4.600,00	4.955,18
SA4	Saldo (4) Geldfluss aus der Finanzierungstätigkeit (35 – 36)	-4.700,00	-4.600,00	-4.955,18
SA5	Saldo (5) Geldfluss aus der voranschlagswirksamen Gebarung (Saldo 3 + Saldo 4)	-149.500,00	-164.600,00	-136.795,57

Straßen- und Wasserbau, Verkehr (Gruppe 6)

MVAG	Mittelverwendungs- und aufbringungsgruppen (1. und 2. Ebene)	VA 2024	VA 2023	RA 2022
311	Einzahlungen aus operativer Verwaltungstätigkeit	0,00	0,00	52.990,82
3111	Einzahlungen aus eigenen Abgaben			
3112	Einzahlungen aus Ertragsanteilen			
3113	Einzahlungen aus Gebühren			
3114	Einzahlungen aus Leistungen			
3115	Einzahlungen aus Besitz und wirtschaftlicher Tätigkeit			
3116	Einzahlungen aus Veräußerung von geringwertigen Wirtschaftsgütern (GWG) und sonstige Einzahlungen			52.990,82
312	Einzahlungen aus Transfers	1.400,00	1.700,00	64.323,37
3121	Transferzahlungen von Trägern des öffentlichen Rechts	200,00	500,00	64.183,37
3122	Transferzahlungen von Beteiligungen			
3123	Transferzahlungen von Unternehmen (inkl. Finanzunternehmen)			
3124	Transferzahlungen von Haushalten und Organisationen ohne Erwerbscharakter	1.200,00	1.200,00	140,00
3125	Transferzahlungen vom Ausland			
3126	Investitions- und Tilgungszuschüsse zwischen Unternehmungen und Betrieben der Gebietskörperschaft und der Gebietskörperschaft			
313	Einzahlungen aus Finanzerträgen	0,00	0,00	0,00
3131	Einzahlungen aus Zinserträgen			
3132	Einzahlungen aus Zinsen aus derivativen Finanzinstrumenten mit und ohne Grundgeschäft			
3133	Einzahlungen aus Gewinnentnahmen von marktbestimmten Betrieben			
3134	Sonstige Einzahlungen aus Finanzerträgen			
3135	Einzahlungen aus Dividenden/Gewinnausschüttungen			
31	Summe Einzahlungen operative Gebarung	1.400,00	1.700,00	117.314,19
321	Auszahlungen aus Personalaufwand	0,00	20.600,00	57.903,66
3211	Auszahlungen für Personalaufwand (Bezüge, Nebengebühren, und Mehrleistungsvergütungen)		16.400,00	46.242,23
3212	Auszahlungen für gesetzliche und freiwillige Sozialaufwendungen		4.200,00	11.661,43
3213	Auszahlungen aus sonstigem Personalaufwand			
322	Auszahlungen aus Sachaufwand	41.500,00	39.100,00	85.776,27
3221	Auszahlungen für Gebrauchs- und Verbrauchsgüter, Handelswaren	4.500,00	5.000,00	5.146,00
3222	Auszahlungen für Verwaltungs- und Betriebsaufwand	1.100,00	6.000,00	3.410,77
3223	Auszahlungen für Leasing- und Mietaufwand			
3224	Auszahlungen für Instandhaltung	35.000,00	26.600,00	52.596,65
3225	Sonstige Auszahlungen aus Sachaufwand	900,00	1.500,00	24.622,85
3226	Auszahlungen aus der Inanspruchnahme von Haftungen			
323	Auszahlungen aus Transfers	0,00	0,00	0,00
3231	Transferzahlungen an Träger des öffentlichen Rechts			

Straßen- und Wasserbau, Verkehr (Gruppe 6)

MVAG	Mittelverwendungs- und aufbringungsgruppen (1. und 2. Ebene)	VA 2024	VA 2023	RA 2022
3232	Transferzahlungen an Beteiligungen			
3233	Transferzahlungen an Unternehmen (inkl. Finanzunternehmen)			
3234	Transferzahlungen an Haushalte und Organisationen ohne Erwerbscharakter			
3235	Transferzahlungen an das Ausland			
3236	Investitions- und Tilgungszuschüsse zwischen Unternehmungen und Betrieben der Gebietskörperschaft und der Gebietskörperschaft			
324	Auszahlungen aus Finanzaufwand	300,00	1.500,00	872,73
3241	Auszahlungen für Zinsen	300,00	1.500,00	872,73
3242	Auszahlungen für Zinsen aus derivativen Finanzinstrumenten mit und ohne Grundgeschäft			
3243	Auszahlungen aus Gewinnentnahmen von marktbestimmten Betrieben			
3244	Sonstige Auszahlungen aus Finanzaufwendungen			
32	Summe Auszahlungen operative Gebarung	41.800,00	61.200,00	144.552,66
SA1	Saldo (1) Geldfluss aus der operativen Gebarung (31 – 32)	-40.400,00	-59.500,00	-27.238,47
331	Einzahlungen aus der Investitionstätigkeit	0,00	0,00	0,00
3311	Einzahlungen aus der Veräußerung von immateriellem Vermögen			
3312	Einzahlungen aus der Veräußerung von Grundstücken und Grundstückeinrichtungen			
3313	Einzahlungen aus der Veräußerung von Gebäuden und Bauten			
3314	Einzahlungen aus der Veräußerung von technischen Anlagen, Fahrzeugen und Maschinen			
3315	Einzahlungen aus der Veräußerung von Amts-, Betriebs- und Geschäftsausstattung			
3316	Einzahlungen aus der Veräußerung von Kulturgütern			
3317	Einzahlungen aus der Veräußerung von Beteiligungen			
3318	Einzahlungen aus der Veräußerung von kofinanzierten Schutzbauten			
332	Einzahlungen aus der Rückzahlung von Darlehen sowie gewährten Vorschüssen	0,00	0,00	0,00
3321	Einzahlungen aus Darlehen an Träger des öffentlichen Rechts			
3322	Einzahlungen aus Darlehen an Beteiligungen			
3323	Einzahlungen aus Darlehen an Unternehmen und Haushalte			
3325	Einzahlungen aus Vorschüssen und Anzahlungen			
333	Einzahlungen aus Kapitaltransfers	0,00	0,00	0,00
3331	Kapitaltransferzahlungen von Trägern des öffentlichen Rechts			
3332	Kapitaltransferzahlungen von Beteiligungen			
3333	Kapitaltransferzahlungen von Unternehmen			
3334	Kapitaltransferzahlungen von Haushalten und Organisationen ohne Erwerbscharakter			
3335	Kapitaltransferzahlungen vom Ausland			
33	Summe Einzahlungen investive Gebarung	0,00	0,00	0,00

Straßen- und Wasserbau, Verkehr (Gruppe 6)

MVAG	Mittelverwendungs- und aufbringungsgruppen (1. und 2. Ebene)	VA 2024	VA 2023	RA 2022
341	Auszahlungen aus der Investitionstätigkeit	20.000,00	20.000,00	79.974,57
3411	Auszahlungen für den Erwerb von immateriellem Vermögen			
3412	Auszahlungen für den Erwerb von Grundstücken und Grundstückseinrichtungen	20.000,00	20.000,00	
3413	Auszahlungen für den Erwerb von Gebäuden und Bauten			
3414	Auszahlungen für den Erwerb von technischen Anlagen, Fahrzeugen und Maschinen			64.974,57
3415	Auszahlungen für den Erwerb von Amts-, Betriebs- und Geschäftsausstattung			15.000,00
3416	Auszahlungen für den Erwerb von Kulturgütern			
3417	Auszahlungen für den Erwerb von Beteiligungen			
3418	Auszahlungen für den Erwerb von kofinanzierten Schutzbauten			
342	Auszahlungen aus der Gewährung von Darlehen sowie gewährten Vorschüssen	0,00	0,00	0,00
3421	Auszahlungen von Darlehen an Träger des öffentlichen Rechts			
3422	Auszahlungen von Darlehen an Beteiligungen			
3423	Auszahlungen von Darlehen an Unternehmen und Haushalte			
3425	Auszahlungen von Vorschüssen und Anzahlungen			
343	Auszahlungen aus Kapitaltransfers	0,00	0,00	0,00
3431	Kapitaltransferzahlungen an Träger des öffentlichen Rechts			
3432	Kapitaltransferzahlungen an Beteiligungen			
3433	Kapitaltransferzahlungen an Unternehmen (Finanzunternehmen)			
3434	Kapitaltransferzahlungen an Haushalte und Organisationen ohne Erwerbscharakter			
3435	Kapitaltransferzahlungen an das Ausland			
34	Summe Auszahlungen investive Gebarung	20.000,00	20.000,00	79.974,57
SA2	Saldo (2) Geldfluss aus der investiven Gebarung (33 – 34)	-20.000,00	-20.000,00	-79.974,57
SA3	Saldo (3) Nettofinanzierungssaldo (Saldo 1 + Saldo 2)	-60.400,00	-79.500,00	-107.213,04
351	Einzahlungen aus der Aufnahme von Finanzschulden	20.000,00	41.700,00	0,00
3511	Einzahlungen aus empfangenen Darlehen von öffentlichen Körperschaften und Rechtsträgern			
3512	Einzahlungen aus empfangenen Darlehen von Beteiligungen			
3513	Einzahlungen aus empfangenen Darlehen von Unternehmen und privaten Haushalten			
3514	Einzahlungen aus Finanzschulden (Finanzunternehmen)	20.000,00	41.700,00	
3515	Einzahlungen aus Aufnahmen von Leasingverbindlichkeiten			
353	Einzahlungen infolge eines Kapitaltausches bei derivativen Finanzinstrumenten mit Grundgeschäft	0,00	0,00	0,00
3530	Einzahlungen infolge eines Kapitaltausches bei derivativen Finanzinstrumenten mit Grundgeschäft			
355	Einzahlungen aus dem Abgang von Finanzinstrumenten	0,00	0,00	0,00

Straßen- und Wasserbau, Verkehr (Gruppe 6)

MVAG	Mittelverwendungs- und aufbringungsgruppen (1. und 2. Ebene)	VA 2024	VA 2023	RA 2022
3550	Einzahlungen aus dem Abgang von Finanzinstrumenten			
35	Summe Einzahlungen aus der Finanzierungstätigkeit	20.000,00	41.700,00	0,00
361	Auszahlungen aus der Tilgung von Finanzschulden	22.500,00	22.500,00	22.500,00
3611	Auszahlungen aus empfangenen Darlehen von öffentlichen Körperschaften und Rechtsträgern			
3612	Auszahlungen aus empfangenen Darlehen von Beteiligungen			
3613	Auszahlungen aus empfangenen Darlehen von Unternehmen und privaten Haushalten			
3614	Auszahlungen aus Finanzschulden	22.500,00	22.500,00	22.500,00
3615	Auszahlungen aus Rückzahlungen von Leasingverbindlichkeiten			
363	Auszahlungen infolge eines Kapitaltausches bei derivativen Finanzinstrumenten mit Grundgeschäft	0,00	0,00	0,00
3630	Auszahlungen infolge eines Kapitaltausches bei derivativen Finanzinstrumenten mit Grundgeschäft			
365	Auszahlungen für den Erwerb von Finanzinstrumenten	0,00	0,00	0,00
3650	Auszahlungen für den Erwerb von Finanzinstrumenten			
36	Summe Auszahlungen aus der Finanzierungstätigkeit	22.500,00	22.500,00	22.500,00
SA4	Saldo (4) Geldfluss aus der Finanzierungstätigkeit (35 – 36)	-2.500,00	19.200,00	-22.500,00
SA5	Saldo (5) Geldfluss aus der voranschlagswirksamen Gebarung (Saldo 3 + Saldo 4)	-62.900,00	-60.300,00	-129.713,04

Wirtschaftsförderung (Gruppe 7)

MVAG	Mittelverwendungs- und aufbringungsgruppen (1. und 2. Ebene)	VA 2024	VA 2023	RA 2022
311	Einzahlungen aus operativer Verwaltungstätigkeit	45.900,00	900,00	221,30
3111	Einzahlungen aus eigenen Abgaben			
3112	Einzahlungen aus Ertragsanteilen			
3113	Einzahlungen aus Gebühren			
3114	Einzahlungen aus Leistungen	100,00	100,00	19,00
3115	Einzahlungen aus Besitz und wirtschaftlicher Tätigkeit			
3116	Einzahlungen aus Veräußerung von geringwertigen Wirtschaftsgütern (GWG) und sonstige Einzahlungen	45.800,00	800,00	202,30
312	Einzahlungen aus Transfers	0,00	0,00	0,00
3121	Transferzahlungen von Trägern des öffentlichen Rechts			
3122	Transferzahlungen von Beteiligungen			
3123	Transferzahlungen von Unternehmen (inkl. Finanzunternehmen)			
3124	Transferzahlungen von Haushalten und Organisationen ohne Erwerbscharakter			
3125	Transferzahlungen vom Ausland			
3126	Investitions- und Tilgungszuschüsse zwischen Unternehmungen und Betrieben der Gebietskörperschaft und der Gebietskörperschaft			
313	Einzahlungen aus Finanzerträgen	0,00	0,00	0,00
3131	Einzahlungen aus Zinserträgen			
3132	Einzahlungen aus Zinsen aus derivativen Finanzinstrumenten mit und ohne Grundgeschäft			
3133	Einzahlungen aus Gewinnentnahmen von marktbestimmten Betrieben			
3134	Sonstige Einzahlungen aus Finanzerträgen			
3135	Einzahlungen aus Dividenden/Gewinnausschüttungen			
31	Summe Einzahlungen operative Gebarung	45.900,00	900,00	221,30
321	Auszahlungen aus Personalaufwand	0,00	0,00	0,00
3211	Auszahlungen für Personalaufwand (Bezüge, Nebengebühren, und Mehrleistungsvergütungen)			
3212	Auszahlungen für gesetzliche und freiwillige Sozialaufwendungen			
3213	Auszahlungen aus sonstigem Personalaufwand			
322	Auszahlungen aus Sachaufwand	60.300,00	59.900,00	46.287,86
3221	Auszahlungen für Gebrauchs- und Verbrauchsgüter, Handelswaren	200,00	200,00	
3222	Auszahlungen für Verwaltungs- und Betriebsaufwand	800,00	1.100,00	206,97
3223	Auszahlungen für Leasing- und Mietaufwand	100,00	100,00	54,00
3224	Auszahlungen für Instandhaltung			
3225	Sonstige Auszahlungen aus Sachaufwand	59.200,00	58.500,00	46.026,89
3226	Auszahlungen aus der Inanspruchnahme von Haftungen			
323	Auszahlungen aus Transfers	6.000,00	12.500,00	9.169,15
3231	Transferzahlungen an Träger des öffentlichen Rechts			

Wirtschaftsförderung (Gruppe 7)

MVAG	Mittelverwendungs- und aufbringungsgruppen (1. und 2. Ebene)	VA 2024	VA 2023	RA 2022
3232	Transferzahlungen an Beteiligungen			
3233	Transferzahlungen an Unternehmen (inkl. Finanzunternehmen)			
3234	Transferzahlungen an Haushalte und Organisationen ohne Erwerbscharakter	6.000,00	12.500,00	9.169,15
3235	Transferzahlungen an das Ausland			
3236	Investitions- und Tilgungszuschüsse zwischen Unternehmungen und Betrieben der Gebietskörperschaft und der Gebietskörperschaft			
324	Auszahlungen aus Finanzaufwand	0,00	0,00	0,00
3241	Auszahlungen für Zinsen			
3242	Auszahlungen für Zinsen aus derivativen Finanzinstrumenten mit und ohne Grundgeschäft			
3243	Auszahlungen aus Gewinnentnahmen von marktbestimmten Betrieben			
3244	Sonstige Auszahlungen aus Finanzaufwendungen			
32	Summe Auszahlungen operative Gebarung	66.300,00	72.400,00	55.457,01
SA1	Saldo (1) Geldfluss aus der operativen Gebarung (31 – 32)	-20.400,00	-71.500,00	-55.235,71
331	Einzahlungen aus der Investitionstätigkeit	0,00	0,00	0,00
3311	Einzahlungen aus der Veräußerung von immateriellem Vermögen			
3312	Einzahlungen aus der Veräußerung von Grundstücken und Grundstückeinrichtungen			
3313	Einzahlungen aus der Veräußerung von Gebäuden und Bauten			
3314	Einzahlungen aus der Veräußerung von technischen Anlagen, Fahrzeugen und Maschinen			
3315	Einzahlungen aus der Veräußerung von Amts-, Betriebs- und Geschäftsausstattung			
3316	Einzahlungen aus der Veräußerung von Kulturgütern			
3317	Einzahlungen aus der Veräußerung von Beteiligungen			
3318	Einzahlungen aus der Veräußerung von kofinanzierten Schutzbauten			
332	Einzahlungen aus der Rückzahlung von Darlehen sowie gewährten Vorschüssen	0,00	0,00	0,00
3321	Einzahlungen aus Darlehen an Träger des öffentlichen Rechts			
3322	Einzahlungen aus Darlehen an Beteiligungen			
3323	Einzahlungen aus Darlehen an Unternehmen und Haushalte			
3325	Einzahlungen aus Vorschüssen und Anzahlungen			
333	Einzahlungen aus Kapitaltransfers	35.000,00	0,00	0,00
3331	Kapitaltransferzahlungen von Trägern des öffentlichen Rechts	35.000,00		
3332	Kapitaltransferzahlungen von Beteiligungen			
3333	Kapitaltransferzahlungen von Unternehmen			
3334	Kapitaltransferzahlungen von Haushalten und Organisationen ohne Erwerbscharakter			
3335	Kapitaltransferzahlungen vom Ausland			
33	Summe Einzahlungen investive Gebarung	35.000,00	0,00	0,00

Wirtschaftsförderung (Gruppe 7)

MVAG	Mittelverwendungs- und aufbringungsgruppen (1. und 2. Ebene)	VA 2024	VA 2023	RA 2022
341	Auszahlungen aus der Investitionstätigkeit	80.000,00	0,00	0,00
3411	Auszahlungen für den Erwerb von immateriellem Vermögen			
3412	Auszahlungen für den Erwerb von Grundstücken und Grundstückseinrichtungen	80.000,00		
3413	Auszahlungen für den Erwerb von Gebäuden und Bauten			
3414	Auszahlungen für den Erwerb von technischen Anlagen, Fahrzeugen und Maschinen			
3415	Auszahlungen für den Erwerb von Amts-, Betriebs- und Geschäftsausstattung			
3416	Auszahlungen für den Erwerb von Kulturgütern			
3417	Auszahlungen für den Erwerb von Beteiligungen			
3418	Auszahlungen für den Erwerb von kofinanzierten Schutzbauten			
342	Auszahlungen aus der Gewährung von Darlehen sowie gewährten Vorschüssen	0,00	0,00	0,00
3421	Auszahlungen von Darlehen an Träger des öffentlichen Rechts			
3422	Auszahlungen von Darlehen an Beteiligungen			
3423	Auszahlungen von Darlehen an Unternehmen und Haushalte			
3425	Auszahlungen von Vorschüssen und Anzahlungen			
343	Auszahlungen aus Kapitaltransfers	0,00	0,00	0,00
3431	Kapitaltransferzahlungen an Träger des öffentlichen Rechts			
3432	Kapitaltransferzahlungen an Beteiligungen			
3433	Kapitaltransferzahlungen an Unternehmen (Finanzunternehmen)			
3434	Kapitaltransferzahlungen an Haushalte und Organisationen ohne Erwerbscharakter			
3435	Kapitaltransferzahlungen an das Ausland			
34	Summe Auszahlungen investive Gebarung	80.000,00	0,00	0,00
SA2	Saldo (2) Geldfluss aus der investiven Gebarung (33 – 34)	-45.000,00	0,00	0,00
SA3	Saldo (3) Nettofinanzierungssaldo (Saldo 1 + Saldo 2)	-65.400,00	-71.500,00	-55.235,71
351	Einzahlungen aus der Aufnahme von Finanzschulden	0,00	0,00	0,00
3511	Einzahlungen aus empfangenen Darlehen von öffentlichen Körperschaften und Rechtsträgern			
3512	Einzahlungen aus empfangenen Darlehen von Beteiligungen			
3513	Einzahlungen aus empfangenen Darlehen von Unternehmen und privaten Haushalten			
3514	Einzahlungen aus Finanzschulden (Finanzunternehmen)			
3515	Einzahlungen aus Aufnahmen von Leasingverbindlichkeiten			
353	Einzahlungen infolge eines Kapitaltausches bei derivativen Finanzinstrumenten mit Grundgeschäft	0,00	0,00	0,00
3530	Einzahlungen infolge eines Kapitaltausches bei derivativen Finanzinstrumenten mit Grundgeschäft			
355	Einzahlungen aus dem Abgang von Finanzinstrumenten	0,00	0,00	0,00

Wirtschaftsförderung (Gruppe 7)

MVAG	Mittelverwendungs- und aufbringungsgruppen (1. und 2. Ebene)	VA 2024	VA 2023	RA 2022
3550	Einzahlungen aus dem Abgang von Finanzinstrumenten			
35	Summe Einzahlungen aus der Finanzierungstätigkeit	0,00	0,00	0,00
361	Auszahlungen aus der Tilgung von Finanzschulden	0,00	0,00	0,00
3611	Auszahlungen aus empfangenen Darlehen von öffentlichen Körperschaften und Rechtsträgern			
3612	Auszahlungen aus empfangenen Darlehen von Beteiligungen			
3613	Auszahlungen aus empfangenen Darlehen von Unternehmen und privaten Haushalten			
3614	Auszahlungen aus Finanzschulden			
3615	Auszahlungen aus Rückzahlungen von Leasingverbindlichkeiten			
363	Auszahlungen infolge eines Kapitaltausches bei derivativen Finanzinstrumenten mit Grundgeschäft	0,00	0,00	0,00
3630	Auszahlungen infolge eines Kapitaltausches bei derivativen Finanzinstrumenten mit Grundgeschäft			
365	Auszahlungen für den Erwerb von Finanzinstrumenten	0,00	0,00	0,00
3650	Auszahlungen für den Erwerb von Finanzinstrumenten			
36	Summe Auszahlungen aus der Finanzierungstätigkeit	0,00	0,00	0,00
SA4	Saldo (4) Geldfluss aus der Finanzierungstätigkeit (35 – 36)	0,00	0,00	0,00
SA5	Saldo (5) Geldfluss aus der voranschlagswirksamen Gebarung (Saldo 3 + Saldo 4)	-65.400,00	-71.500,00	-55.235,71

Dienstleistungen (Gruppe 8)

MVAG	Mittelverwendungs- und aufbringungsgruppen (1. und 2. Ebene)	VA 2024	VA 2023	RA 2022
311	Einzahlungen aus operativer Verwaltungstätigkeit	389.700,00	363.400,00	569.461,55
3111	Einzahlungen aus eigenen Abgaben			
3112	Einzahlungen aus Ertragsanteilen			
3113	Einzahlungen aus Gebühren	306.300,00	300.700,00	295.044,62
3114	Einzahlungen aus Leistungen	16.100,00	16.100,00	16.079,76
3115	Einzahlungen aus Besitz und wirtschaftlicher Tätigkeit	41.000,00	38.500,00	44.741,12
3116	Einzahlungen aus Veräußerung von geringwertigen Wirtschaftsgütern (GWG) und sonstige Einzahlungen	26.300,00	8.100,00	213.596,05
312	Einzahlungen aus Transfers	2.400,00	88.200,00	87.687,03
3121	Transferzahlungen von Trägern des öffentlichen Rechts	2.400,00	88.200,00	87.687,03
3122	Transferzahlungen von Beteiligungen			
3123	Transferzahlungen von Unternehmen (inkl. Finanzunternehmen)			
3124	Transferzahlungen von Haushalten und Organisationen ohne Erwerbscharakter			
3125	Transferzahlungen vom Ausland			
3126	Investitions- und Tilgungszuschüsse zwischen Unternehmungen und Betrieben der Gebietskörperschaft und der Gebietskörperschaft			
313	Einzahlungen aus Finanzerträgen	0,00	0,00	0,00
3131	Einzahlungen aus Zinserträgen			
3132	Einzahlungen aus Zinsen aus derivativen Finanzinstrumenten mit und ohne Grundgeschäft			
3133	Einzahlungen aus Gewinnentnahmen von marktbestimmten Betrieben			
3134	Sonstige Einzahlungen aus Finanzerträgen			
3135	Einzahlungen aus Dividenden/Gewinnausschüttungen			
31	Summe Einzahlungen operative Gebarung	392.100,00	451.600,00	657.148,58
321	Auszahlungen aus Personalaufwand	135.700,00	109.800,00	56.484,23
3211	Auszahlungen für Personalaufwand (Bezüge, Nebengebühren, und Mehrleistungsvergütungen)	116.800,00	95.800,00	51.767,04
3212	Auszahlungen für gesetzliche und freiwillige Sozialaufwendungen	18.900,00	14.000,00	4.717,19
3213	Auszahlungen aus sonstigem Personalaufwand			
322	Auszahlungen aus Sachaufwand	281.500,00	258.900,00	472.411,01
3221	Auszahlungen für Gebrauchs- und Verbrauchsgüter, Handelswaren	31.400,00	28.900,00	20.103,12
3222	Auszahlungen für Verwaltungs- und Betriebsaufwand	93.500,00	84.100,00	56.544,13
3223	Auszahlungen für Leasing- und Mietaufwand	24.400,00	21.700,00	22.852,43
3224	Auszahlungen für Instandhaltung	70.600,00	65.600,00	46.462,08
3225	Sonstige Auszahlungen aus Sachaufwand	61.600,00	58.600,00	326.449,25
3226	Auszahlungen aus der Inanspruchnahme von Haftungen			
323	Auszahlungen aus Transfers	193.700,00	221.200,00	145.565,17
3231	Transferzahlungen an Träger des öffentlichen Rechts			

Dienstleistungen (Gruppe 8)

MVAG	Mittelverwendungs- und aufbringungsgruppen (1. und 2. Ebene)	VA 2024	VA 2023	RA 2022
3232	Transferzahlungen an Beteiligungen			
3233	Transferzahlungen an Unternehmen (inkl. Finanzunternehmen)	192.900,00	220.400,00	144.924,29
3234	Transferzahlungen an Haushalte und Organisationen ohne Erwerbscharakter	800,00	800,00	640,88
3235	Transferzahlungen an das Ausland			
3236	Investitions- und Tilgungszuschüsse zwischen Unternehmungen und Betrieben der Gebietskörperschaft und der Gebietskörperschaft			
324	Auszahlungen aus Finanzaufwand	39.700,00	13.300,00	8.107,60
3241	Auszahlungen für Zinsen	39.700,00	13.300,00	8.107,60
3242	Auszahlungen für Zinsen aus derivativen Finanzinstrumenten mit und ohne Grundgeschäft			
3243	Auszahlungen aus Gewinnentnahmen von marktbestimmten Betrieben			
3244	Sonstige Auszahlungen aus Finanzaufwendungen			
32	Summe Auszahlungen operative Gebarung	650.600,00	603.200,00	682.568,01
SA1	Saldo (1) Geldfluss aus der operativen Gebarung (31 – 32)	-258.500,00	-151.600,00	-25.419,43
331	Einzahlungen aus der Investitionstätigkeit	0,00	0,00	0,00
3311	Einzahlungen aus der Veräußerung von immateriellem Vermögen			
3312	Einzahlungen aus der Veräußerung von Grundstücken und Grundstückeinrichtungen			
3313	Einzahlungen aus der Veräußerung von Gebäuden und Bauten			
3314	Einzahlungen aus der Veräußerung von technischen Anlagen, Fahrzeugen und Maschinen			
3315	Einzahlungen aus der Veräußerung von Amts-, Betriebs- und Geschäftsausstattung			
3316	Einzahlungen aus der Veräußerung von Kulturgütern			
3317	Einzahlungen aus der Veräußerung von Beteiligungen			
3318	Einzahlungen aus der Veräußerung von kofinanzierten Schutzbauten			
332	Einzahlungen aus der Rückzahlung von Darlehen sowie gewährten Vorschüssen	0,00	0,00	0,00
3321	Einzahlungen aus Darlehen an Träger des öffentlichen Rechts			
3322	Einzahlungen aus Darlehen an Beteiligungen			
3323	Einzahlungen aus Darlehen an Unternehmen und Haushalte			
3325	Einzahlungen aus Vorschüssen und Anzahlungen			
333	Einzahlungen aus Kapitaltransfers	113.400,00	66.600,00	82.546,30
3331	Kapitaltransferzahlungen von Trägern des öffentlichen Rechts	110.900,00	62.100,00	79.704,35
3332	Kapitaltransferzahlungen von Beteiligungen			
3333	Kapitaltransferzahlungen von Unternehmen			
3334	Kapitaltransferzahlungen von Haushalten und Organisationen ohne Erwerbscharakter	2.500,00	4.500,00	2.841,95
3335	Kapitaltransferzahlungen vom Ausland			
33	Summe Einzahlungen investive Gebarung	113.400,00	66.600,00	82.546,30

Dienstleistungen (Gruppe 8)

MVAG	Mittelverwendungs- und aufbringungsgruppen (1. und 2. Ebene)	VA 2024	VA 2023	RA 2022
341	Auszahlungen aus der Investitionstätigkeit	76.000,00	71.000,00	790,00
3411	Auszahlungen für den Erwerb von immateriellem Vermögen			
3412	Auszahlungen für den Erwerb von Grundstücken und Grundstückseinrichtungen	76.000,00	71.000,00	790,00
3413	Auszahlungen für den Erwerb von Gebäuden und Bauten			
3414	Auszahlungen für den Erwerb von technischen Anlagen, Fahrzeugen und Maschinen			
3415	Auszahlungen für den Erwerb von Amts-, Betriebs- und Geschäftsausstattung			
3416	Auszahlungen für den Erwerb von Kulturgütern			
3417	Auszahlungen für den Erwerb von Beteiligungen			
3418	Auszahlungen für den Erwerb von kofinanzierten Schutzbauten			
342	Auszahlungen aus der Gewährung von Darlehen sowie gewährten Vorschüssen	0,00	0,00	0,00
3421	Auszahlungen von Darlehen an Träger des öffentlichen Rechts			
3422	Auszahlungen von Darlehen an Beteiligungen			
3423	Auszahlungen von Darlehen an Unternehmen und Haushalte			
3425	Auszahlungen von Vorschüssen und Anzahlungen			
343	Auszahlungen aus Kapitaltransfers	0,00	0,00	0,00
3431	Kapitaltransferzahlungen an Träger des öffentlichen Rechts			
3432	Kapitaltransferzahlungen an Beteiligungen			
3433	Kapitaltransferzahlungen an Unternehmen (Finanzunternehmen)			
3434	Kapitaltransferzahlungen an Haushalte und Organisationen ohne Erwerbscharakter			
3435	Kapitaltransferzahlungen an das Ausland			
34	Summe Auszahlungen investive Gebarung	76.000,00	71.000,00	790,00
SA2	Saldo (2) Geldfluss aus der investiven Gebarung (33 – 34)	37.400,00	-4.400,00	81.756,30
SA3	Saldo (3) Nettofinanzierungssaldo (Saldo 1 + Saldo 2)	-221.100,00	-156.000,00	56.336,87
351	Einzahlungen aus der Aufnahme von Finanzschulden	0,00	40.000,00	0,00
3511	Einzahlungen aus empfangenen Darlehen von öffentlichen Körperschaften und Rechtsträgern			
3512	Einzahlungen aus empfangenen Darlehen von Beteiligungen			
3513	Einzahlungen aus empfangenen Darlehen von Unternehmen und privaten Haushalten			
3514	Einzahlungen aus Finanzschulden (Finanzunternehmen)		40.000,00	
3515	Einzahlungen aus Aufnahmen von Leasingverbindlichkeiten			
353	Einzahlungen infolge eines Kapitaltausches bei derivativen Finanzinstrumenten mit Grundgeschäft	0,00	0,00	0,00
3530	Einzahlungen infolge eines Kapitaltausches bei derivativen Finanzinstrumenten mit Grundgeschäft			
355	Einzahlungen aus dem Abgang von Finanzinstrumenten	0,00	0,00	0,00

Dienstleistungen (Gruppe 8)

MVAG	Mittelverwendungs- und aufbringungsgruppen (1. und 2. Ebene)	VA 2024	VA 2023	RA 2022
3550	Einzahlungen aus dem Abgang von Finanzinstrumenten			
35	Summe Einzahlungen aus der Finanzierungstätigkeit	0,00	40.000,00	0,00
361	Auszahlungen aus der Tilgung von Finanzschulden	92.100,00	101.600,00	103.598,20
3611	Auszahlungen aus empfangenen Darlehen von öffentlichen Körperschaften und Rechtsträgern			
3612	Auszahlungen aus empfangenen Darlehen von Beteiligungen			
3613	Auszahlungen aus empfangenen Darlehen von Unternehmen und privaten Haushalten			
3614	Auszahlungen aus Finanzschulden	92.100,00	101.600,00	103.598,20
3615	Auszahlungen aus Rückzahlungen von Leasingverbindlichkeiten			
363	Auszahlungen infolge eines Kapitaltausches bei derivativen Finanzinstrumenten mit Grundgeschäft	0,00	0,00	0,00
3630	Auszahlungen infolge eines Kapitaltausches bei derivativen Finanzinstrumenten mit Grundgeschäft			
365	Auszahlungen für den Erwerb von Finanzinstrumenten	0,00	0,00	0,00
3650	Auszahlungen für den Erwerb von Finanzinstrumenten			
36	Summe Auszahlungen aus der Finanzierungstätigkeit	92.100,00	101.600,00	103.598,20
SA4	Saldo (4) Geldfluss aus der Finanzierungstätigkeit (35 – 36)	-92.100,00	-61.600,00	-103.598,20
SA5	Saldo (5) Geldfluss aus der voranschlagswirksamen Gebarung (Saldo 3 + Saldo 4)	-313.200,00	-217.600,00	-47.261,33

Finanzwirtschaft (Gruppe 9)

MVAG	Mittelverwendungs- und aufbringungsgruppen (1. und 2. Ebene)	VA 2024	VA 2023	RA 2022
311	Einzahlungen aus operativer Verwaltungstätigkeit	692.400,00	686.200,00	733.584,28
3111	Einzahlungen aus eigenen Abgaben	196.700,00	175.500,00	189.283,60
3112	Einzahlungen aus Ertragsanteilen	492.000,00	507.000,00	516.614,81
3113	Einzahlungen aus Gebühren			
3114	Einzahlungen aus Leistungen	1.700,00	1.700,00	1.648,38
3115	Einzahlungen aus Besitz und wirtschaftlicher Tätigkeit			
3116	Einzahlungen aus Veräußerung von geringwertigen Wirtschaftsgütern (GWG) und sonstige Einzahlungen	2.000,00	2.000,00	26.037,49
312	Einzahlungen aus Transfers	617.400,00	452.100,00	239.419,21
3121	Transferzahlungen von Trägern des öffentlichen Rechts	617.400,00	452.100,00	239.419,21
3122	Transferzahlungen von Beteiligungen			
3123	Transferzahlungen von Unternehmen (inkl. Finanzunternehmen)			
3124	Transferzahlungen von Haushalten und Organisationen ohne Erwerbscharakter			
3125	Transferzahlungen vom Ausland			
3126	Investitions- und Tilgungszuschüsse zwischen Unternehmungen und Betrieben der Gebietskörperschaft und der Gebietskörperschaft			
313	Einzahlungen aus Finanzerträgen	100,00	100,00	267,45
3131	Einzahlungen aus Zinserträgen	100,00	100,00	267,45
3132	Einzahlungen aus Zinsen aus derivativen Finanzinstrumenten mit und ohne Grundgeschäft			
3133	Einzahlungen aus Gewinnentnahmen von marktbestimmten Betrieben			
3134	Sonstige Einzahlungen aus Finanzerträgen			
3135	Einzahlungen aus Dividenden/Gewinnausschüttungen			
31	Summe Einzahlungen operative Gebarung	1.309.900,00	1.138.400,00	973.270,94
321	Auszahlungen aus Personalaufwand	0,00	0,00	0,00
3211	Auszahlungen für Personalaufwand (Bezüge, Nebengebühren, und Mehrleistungsvergütungen)			
3212	Auszahlungen für gesetzliche und freiwillige Sozialaufwendungen			
3213	Auszahlungen aus sonstigem Personalaufwand			
322	Auszahlungen aus Sachaufwand	70.900,00	22.500,00	23.299,49
3221	Auszahlungen für Gebrauchs- und Verbrauchsgüter, Handelswaren			
3222	Auszahlungen für Verwaltungs- und Betriebsaufwand			
3223	Auszahlungen für Leasing- und Mietaufwand			
3224	Auszahlungen für Instandhaltung			
3225	Sonstige Auszahlungen aus Sachaufwand	70.900,00	22.500,00	23.299,49
3226	Auszahlungen aus der Inanspruchnahme von Haftungen			
323	Auszahlungen aus Transfers	0,00	0,00	0,00
3231	Transferzahlungen an Träger des öffentlichen Rechts			

Finanzwirtschaft (Gruppe 9)

MVAG	Mittelverwendungs- und aufbringungsgruppen (1. und 2. Ebene)	VA 2024	VA 2023	RA 2022
3232	Transferzahlungen an Beteiligungen			
3233	Transferzahlungen an Unternehmen (inkl. Finanzunternehmen)			
3234	Transferzahlungen an Haushalte und Organisationen ohne Erwerbscharakter			
3235	Transferzahlungen an das Ausland			
3236	Investitions- und Tilgungszuschüsse zwischen Unternehmungen und Betrieben der Gebietskörperschaft und der Gebietskörperschaft			
324	Auszahlungen aus Finanzaufwand	3.000,00	2.800,00	2.258,46
3241	Auszahlungen für Zinsen	700,00	800,00	
3242	Auszahlungen für Zinsen aus derivativen Finanzinstrumenten mit und ohne Grundgeschäft			
3243	Auszahlungen aus Gewinnentnahmen von marktbestimmten Betrieben			
3244	Sonstige Auszahlungen aus Finanzaufwendungen	2.300,00	2.000,00	2.258,46
32	Summe Auszahlungen operative Gebarung	73.900,00	25.300,00	25.557,95
SA1	Saldo (1) Geldfluss aus der operativen Gebarung (31 – 32)	1.236.000,00	1.113.100,00	947.712,99
331	Einzahlungen aus der Investitionstätigkeit	0,00	0,00	0,00
3311	Einzahlungen aus der Veräußerung von immateriellem Vermögen			
3312	Einzahlungen aus der Veräußerung von Grundstücken und Grundstückeinrichtungen			
3313	Einzahlungen aus der Veräußerung von Gebäuden und Bauten			
3314	Einzahlungen aus der Veräußerung von technischen Anlagen, Fahrzeugen und Maschinen			
3315	Einzahlungen aus der Veräußerung von Amts-, Betriebs- und Geschäftsausstattung			
3316	Einzahlungen aus der Veräußerung von Kulturgütern			
3317	Einzahlungen aus der Veräußerung von Beteiligungen			
3318	Einzahlungen aus der Veräußerung von kofinanzierten Schutzbauten			
332	Einzahlungen aus der Rückzahlung von Darlehen sowie gewährten Vorschüssen	0,00	0,00	0,00
3321	Einzahlungen aus Darlehen an Träger des öffentlichen Rechts			
3322	Einzahlungen aus Darlehen an Beteiligungen			
3323	Einzahlungen aus Darlehen an Unternehmen und Haushalte			
3325	Einzahlungen aus Vorschüssen und Anzahlungen			
333	Einzahlungen aus Kapitaltransfers	0,00	0,00	0,00
3331	Kapitaltransferzahlungen von Trägern des öffentlichen Rechts			
3332	Kapitaltransferzahlungen von Beteiligungen			
3333	Kapitaltransferzahlungen von Unternehmen			
3334	Kapitaltransferzahlungen von Haushalten und Organisationen ohne Erwerbscharakter			
3335	Kapitaltransferzahlungen vom Ausland			
33	Summe Einzahlungen investive Gebarung	0,00	0,00	0,00

Finanzwirtschaft (Gruppe 9)

MVAG	Mittelverwendungs- und aufbringungsgruppen (1. und 2. Ebene)	VA 2024	VA 2023	RA 2022
341	Auszahlungen aus der Investitionstätigkeit	0,00	0,00	0,00
3411	Auszahlungen für den Erwerb von immateriellem Vermögen			
3412	Auszahlungen für den Erwerb von Grundstücken und Grundstückseinrichtungen			
3413	Auszahlungen für den Erwerb von Gebäuden und Bauten			
3414	Auszahlungen für den Erwerb von technischen Anlagen, Fahrzeugen und Maschinen			
3415	Auszahlungen für den Erwerb von Amts-, Betriebs- und Geschäftsausstattung			
3416	Auszahlungen für den Erwerb von Kulturgütern			
3417	Auszahlungen für den Erwerb von Beteiligungen			
3418	Auszahlungen für den Erwerb von kofinanzierten Schutzbauten			
342	Auszahlungen aus der Gewährung von Darlehen sowie gewährten Vorschüssen	0,00	0,00	0,00
3421	Auszahlungen von Darlehen an Träger des öffentlichen Rechts			
3422	Auszahlungen von Darlehen an Beteiligungen			
3423	Auszahlungen von Darlehen an Unternehmen und Haushalte			
3425	Auszahlungen von Vorschüssen und Anzahlungen			
343	Auszahlungen aus Kapitaltransfers	0,00	0,00	0,00
3431	Kapitaltransferzahlungen an Träger des öffentlichen Rechts			
3432	Kapitaltransferzahlungen an Beteiligungen			
3433	Kapitaltransferzahlungen an Unternehmen (Finanzunternehmen)			
3434	Kapitaltransferzahlungen an Haushalte und Organisationen ohne Erwerbscharakter			
3435	Kapitaltransferzahlungen an das Ausland			
34	Summe Auszahlungen investive Gebarung	0,00	0,00	0,00
SA2	Saldo (2) Geldfluss aus der investiven Gebarung (33 – 34)	0,00	0,00	0,00
SA3	Saldo (3) Nettofinanzierungssaldo (Saldo 1 + Saldo 2)	1.236.000,00	1.113.100,00	947.712,99
351	Einzahlungen aus der Aufnahme von Finanzschulden	0,00	0,00	0,00
3511	Einzahlungen aus empfangenen Darlehen von öffentlichen Körperschaften und Rechtsträgern			
3512	Einzahlungen aus empfangenen Darlehen von Beteiligungen			
3513	Einzahlungen aus empfangenen Darlehen von Unternehmen und privaten Haushalten			
3514	Einzahlungen aus Finanzschulden (Finanzunternehmen)			
3515	Einzahlungen aus Aufnahmen von Leasingverbindlichkeiten			
353	Einzahlungen infolge eines Kapitaltausches bei derivativen Finanzinstrumenten mit Grundgeschäft	0,00	0,00	0,00
3530	Einzahlungen infolge eines Kapitaltausches bei derivativen Finanzinstrumenten mit Grundgeschäft			
355	Einzahlungen aus dem Abgang von Finanzinstrumenten	0,00	0,00	0,00

Finanzwirtschaft (Gruppe 9)

MVAG	Mittelverwendungs- und aufbringungsgruppen (1. und 2. Ebene)	VA 2024	VA 2023	RA 2022
3550	Einzahlungen aus dem Abgang von Finanzinstrumenten			
35	Summe Einzahlungen aus der Finanzierungstätigkeit	0,00	0,00	0,00
361	Auszahlungen aus der Tilgung von Finanzschulden	0,00	0,00	0,00
3611	Auszahlungen aus empfangenen Darlehen von öffentlichen Körperschaften und Rechtsträgern			
3612	Auszahlungen aus empfangenen Darlehen von Beteiligungen			
3613	Auszahlungen aus empfangenen Darlehen von Unternehmen und privaten Haushalten			
3614	Auszahlungen aus Finanzschulden			
3615	Auszahlungen aus Rückzahlungen von Leasingverbindlichkeiten			
363	Auszahlungen infolge eines Kapitaltausches bei derivativen Finanzinstrumenten mit Grundgeschäft	0,00	0,00	0,00
3630	Auszahlungen infolge eines Kapitaltausches bei derivativen Finanzinstrumenten mit Grundgeschäft			
365	Auszahlungen für den Erwerb von Finanzinstrumenten	0,00	0,00	0,00
3650	Auszahlungen für den Erwerb von Finanzinstrumenten			
36	Summe Auszahlungen aus der Finanzierungstätigkeit	0,00	0,00	0,00
SA4	Saldo (4) Geldfluss aus der Finanzierungstätigkeit (35 – 36)	0,00	0,00	0,00
SA5	Saldo (5) Geldfluss aus der voranschlagswirksamen Gebarung (Saldo 3 + Saldo 4)	1.236.000,00	1.113.100,00	947.712,99

Querschnitt (Anlage 5b)

VQS- Pos.	Zuordnung der MVAG	Bezeichnung	Anmerkungen	Gesamt- Haushalt	Haushalt ohne Quasi-KG	Quasi-KG ²
Mittelaufbringung (Erträge bzw. Einzahlungen und erhaltene Kapitaltransfers)						
10	3111	Einzahlungen aus eigenen Abgaben		196.700,00	196.700,00	
11	2112	Erträge aus Ertragsanteilen		492.000,00	492.000,00	
12	2113, 2114, 2115	Erträge aus Gebühren, Leistungen, Besitz und wirtschaftlicher Tätigkeit		382.800,00	37.500,00	345.300,00
13	2116	Erträge aus Veräußerungen, sonstige Erträge	ohne Gruppe (Konto) 806, 807, 899	77.500,00	56.000,00	21.500,00
14	2117	Nicht finanzierungswirksame operative Erträge	ohne Gruppe (Konto) 817, 819, 891			
15	212x	Erträge aus Transfers	ohne Gruppe (Konto) 813	642.200,00	639.800,00	2.400,00
16	213x	Finanzerträge	ohne Gruppe (Konto) 818, 821, 825, 826	100,00	100,00	
17	333x	Erhaltene Kapitaltransfers		155.900,00	42.500,00	113.400,00
19	Summe 1 (Mittelaufbringung bereinigt) ³			1.947.200,00	1.464.600,00	482.600,00
Mittelverwendung (Aufwendungen)						
20	2211, 2212, 2213	Finanzierungswirksamer Personalaufwand		367.600,00	337.000,00	30.600,00
21	2221 - 2225	Finanzierungswirksamer Sachaufwand	ohne Gruppe (Konto) 799	698.200,00	524.300,00	173.900,00
22	2226	Verluste aus dem Abgang von Anlagevermögen, Rückstellungen für ausstehende Rechnungen	nur Gruppe (Konto) 683, 688			
23	223x	Transferaufwand	ohne Gruppe (Konto) 696, 761	553.800,00	360.900,00	192.900,00
24	224x	Finanzaufwand	ohne Gruppe (Konto) 652, 654, 682, 694, 697, 699	44.300,00	9.300,00	35.000,00
29	Summe 2 (Mittelverwendung bereinigt) ³			1.663.900,00	1.231.500,00	432.400,00
Vermögensbildung (Sachanlagevermögen), inkl. Vorräte						
30	341x	Immaterielle Vermögenswerte und Sachanlagen (Zugang/Auszahlungen)	ohne Gruppe (Konto) 080-083	184.000,00	108.000,00	76.000,00
31	331x	Immaterielle Vermögenswerte und Sachanlagen (Abgang/Einzahlungen)	ohne Gruppe (Konto) 080-083, 800-806 (Abgang mit Minus erfassen)			
32	3221	Vorräte (Saldo/Auszahlungen)	ohne Unterklasse 40-48	75.200,00	54.700,00	20.500,00
39	Summe 3 (Vermögensbildung bereinigt) ³			259.200,00	162.700,00	96.500,00
49	Saldo = Summe 1 - Summe 2 - Summe 3			24.100,00	70.400,00	-46.300,00

VQS- Pos.	Zuordnung der MVAG	Bezeichnung	Anmerkungen	Gesamt- Haushalt	Haushalt ohne Quasi-KG	Quasi-KG ²
Überrechnung Quasi-Kapitalgesellschaften (Quasi-KG) gemäß ESVG						
50	2301	Entnahmen von Haushaltsrücklagen		n.a.	n.a.	
51	2401	Zuweisungen an Haushaltsrücklagen		n.a.	n.a.	
52	332x	Einzahlungen aus der Rückzahlung von Darlehen sowie gewährten Vorschüssen	ohne Gruppe (Konto) 273, 280-282	n.a.	n.a.	
53	342x	Auszahlungen aus der Gewährung von Darlehen sowie gewährten Vorschüssen	ohne Gruppe (Konto) 273, 280-282	n.a.	n.a.	
54	351x	Einzahlungen aus der Aufnahme von Finanzschulden		n.a.	n.a.	
55	361x	Auszahlungen aus der Tilgung von Finanzschulden		n.a.	n.a.	-85.600,00
59	Überrechnung Quasi-KG Summe aus Position 49 (Quasi-KG) und Position 50 bis 55			n.a.	n.a.	-131.900,00
60	Finanzierungssaldo (Voranschlag) aus Position 49 (Haushalt ohne Quasi- KG) und Position 59 (Quasi-KG) ¹			n.a.	-61.500,00	n.a.
61	Erläuterungen der Gebietskörperschaft (optional)					

1) Entsprechend den Bestimmungen des Artikel 15 Abs. 1 Österreichischer Stabilitätspakt sind die Daten bzw. Grobplanungen der Gemeinden landesweise im Wege der Länder vorzulegen, das ausgewiesene Einzelergebnis der Gemeinde zum Finanzierungssaldo gemäß Pos. 60 hat nur bedingte Aussagekraft für das Gesamtergebnis der Haushaltskoordinierung.

2) Quasi-Kapitalgesellschaften außerhalb des Sektors Staat gemäß ESVG (Ansatz 85-89).

3) Mittelaufbringung und -verwendung sowie Vermögensbildung bereinigt näherungsweise im Sinne der Einnahmen und Ausgaben gemäß ESVG.

Ergebnis- und Finanzierungsvoranschlag Detailnachweis

		MVAG		VC QU	Ergebnisvoranschlag			Finanzierungsvoranschlag		
		EH	FH		VA 2024	VA 2023	RA 2022	VA 2024	VA 2023	RA 2022
0 Vertretungskörper und allgemeine Verwaltung										
00	Gewählte Gemeindeorgane									
000	Gewählte Gemeindeorgane									
000000	Gewählte Gemeindeorgane									
Operative Gebarung										
SU 21 / 31	Summe Erträge / Einzahlungen operative Gebarung				0,00	0,00	0,00	0,00	0,00	0,00
1/000000-582000	Pensionsbeitrag Bgm. (11,05% DG)	2212	3212	20			2.594,01			2.594,01
1/000000-670000	Versicherungen	2222	3222	24	1.400,00	1.400,00	1.262,40	1.400,00	1.400,00	1.262,40
1/000000-721000	Bezüge der gewählten Organe	2225	3225	22	105.000,00	101.800,00	94.893,80	105.000,00	101.800,00	94.893,80
1/000000-721100	Diäten, Reisegebühren	2225	3225	22	2.000,00	2.000,00	1.191,54	2.000,00	2.000,00	1.191,54
1/000000-723000	Repräsentationsausgaben	2225	3225	24	1.500,00	1.500,00	972,97	1.500,00	1.500,00	972,97
1/000000-752000	Pensionskosten Gemeindebeamte/BGM	2231	3231	26	5.200,00	2.300,00		5.200,00	2.300,00	
1/000000-757000	Schulungsbeiträge	2234	3234	27	1.100,00	1.100,00	1.844,00	1.100,00	1.100,00	1.844,00
1/000000-760000	Witwenpension Altbgm. Engleitner	2234	3234	21		5.000,00	4.786,88		5.000,00	4.786,88
SU 22 / 32	Summe Aufwendungen / Auszahlungen operative Gebarung				116.200,00	115.100,00	107.545,60	116.200,00	115.100,00	107.545,60
SA 0 / SA 1	(0) Nettoergebnis (21 - 22) / (1) Geldfluss operative Gebarung (31 - 32)				-116.200,00	-115.100,00	-107.545,60	-116.200,00	-115.100,00	-107.545,60
SA01	Saldo (01) Haushaltsrücklagen (230 - 240)				0,00	0,00	0,00	0,00	0,00	0,00
SA00	Saldo (00) Nettoergebnis nach Haushaltsrücklagen (Saldo 0 + Saldo 01)				-116.200,00	-115.100,00	-107.545,60			
Investive Gebarung										
SU 33	Summe Einzahlungen investive Gebarung							0,00	0,00	0,00
SU 34	Summe Auszahlungen investive Gebarung							0,00	0,00	0,00
SA2	Saldo (2) Geldfluss aus der Investiven Gebarung (33 - 34)							0,00	0,00	0,00
SA3	Saldo (3) Nettofinanzierungssaldo (Saldo 1 + Saldo 2)							-116.200,00	-115.100,00	-107.545,60
Finanzierungstätigkeit										
SU 35	Summe Einzahlungen aus der Finanzierungstätigkeit							0,00	0,00	0,00
SU 36	Summe Auszahlungen aus der Finanzierungstätigkeit							0,00	0,00	0,00
SA4	Saldo (4) Geldfluss aus der Finanzierungstätigkeit (35 - 36)							0,00	0,00	0,00
SA5	Saldo (5) Geldfluss aus der voranschlagswirksamen Gebarung (Saldo 3 + Saldo 4)							-116.200,00	-115.100,00	-107.545,60
01	Hauptverwaltung									
010	Zentralamt									
010000	Zentralamt									
Operative Gebarung										
2/010000+808000	Verkauf Handelswaren (Gästebücher, Kopien)	2116	3116	16	1.000,00	1.000,00	437,60	1.000,00	1.000,00	437,60
2/010000+816000	Provision Postpartner	2114	3114	13	3.900,00	3.500,00	3.982,50	3.900,00	3.500,00	3.982,50

		MVAG		VC QU	Ergebnisvoranschlag			Finanzierungsvoranschlag			
		EH	FH		VA 2024	VA 2023	RA 2022	VA 2024	VA 2023	RA 2022	
2/010000+817000	Erträge aus der Auflösung von sonstigen Rückstellungen	2117						35.037,00			
SU 21 / 31	Summe Erträge / Einzahlungen operative Gebarung				4.900,00	4.500,00	39.457,10	4.900,00	4.500,00	4.420,10	
1/010000-400000	Geringwertige Wirtschaftsgüter	2221	3221	23	2.000,00	2.000,00	1.241,01	2.000,00	2.000,00	1.241,01	
1/010000-451000	Ölheizung	2221	3221	23	6.600,00	6.600,00	3.395,29	6.600,00	6.600,00	3.395,29	
1/010000-454000	Reinigungsmittel	2221	3221	23	500,00	500,00	962,59	500,00	500,00	974,71	
1/010000-456000	Schreib-, Zeichen- u. sonst. Büromittel	2221	3221	23	3.200,00	3.200,00	2.297,20	3.200,00	3.200,00	2.297,20	
1/010000-457000	Druckwerke	2221	3221	23	500,00	500,00	307,00	500,00	500,00	307,00	
1/010000-510000	Gehälter VB Verwaltung	2211	3211	20	119.200,00	110.000,00	117.095,26	119.200,00	110.000,00	117.095,26	
1/010000-510010	Abfertigung ALT	2211	3211	20			60.152,40			60.152,40	
1/010000-580000	DB zum FLAF	2212	3212	20	4.300,00	4.000,00	4.356,93	4.300,00	4.000,00	4.356,93	
1/010000-582000	SV Dienstgeberbeitrag	2212	3212	20	24.000,00	23.000,00	24.547,28	24.000,00	23.000,00	24.547,28	
1/010000-582900	Mitarbeiter-Vorsorge	2212	3212	20	1.700,00	1.700,00	1.681,09	1.700,00	1.700,00	1.681,09	
1/010000-590000	Freiwillige Sozialleistungen	2212	3212	20	300,00	200,00	210,72	300,00	200,00	210,72	
1/010000-592000	Dotierung von Rückstellungen für Jubiläumszuwendungen	2214			800,00	800,00	2.557,00				
1/010000-600000	Strom	2222	3222	24	1.800,00	3.000,00	1.116,40	1.800,00	3.000,00	1.116,40	
1/010000-614000	Instandhaltung d. Gebäude (Hoheit)	2224	3224	24	15.000,00	5.000,00	5.080,59	15.000,00	5.000,00	5.080,59	
1/010000-618000	Instandhaltung von sonst. Anlagen	2224	3224	24	1.000,00	1.000,00	1.000,00	1.000,00	1.000,00	1.000,00	
1/010000-630000	Postdienste	2222	3222	24	3.000,00	2.500,00	2.361,60	3.000,00	2.500,00	2.373,92	
1/010000-631000	Telekommunikationsdienste	2222	3222	24	2.300,00	2.300,00	2.401,58	2.300,00	2.300,00	2.482,37	
1/010000-670000	Versicherungen	2222	3222	24	2.300,00	1.700,00	1.564,48	2.300,00	1.700,00	1.564,48	
1/010000-680000	Planmäßige Abschreibung	2226			100,00	500,00	2.171,40				
1/010000-710000	Öffentliche Abgaben (Ausgaben Grundste)	2225	3225	24	400,00	400,00	628,05	400,00	400,00	628,05	
1/010000-711000	Gebühren Benützg Gdeeinrichtg (Wa,Ka,Mü)	2225	3225	24	1.500,00	1.500,00	1.453,24	1.500,00	1.500,00	1.453,24	
1/010000-724000	Reisegebühren	2225	3225	24	1.300,00	1.300,00	493,61	1.300,00	1.300,00	493,61	
1/010000-728000	Entgelte f. sonstige Lieferungen und Leistungen (Firmen)	2225	3225	24	3.000,00	3.000,00	3.103,74	3.000,00	3.000,00	3.103,74	
SU 22 / 32	Summe Aufwendungen / Auszahlungen operative Gebarung				194.800,00	174.700,00	239.178,46	193.900,00	173.400,00	234.555,29	
SA 0 / SA 1	(0) Nettoergebnis (21 - 22) / (1) Geldfluss operative Gebarung (31 - 32)				-189.900,00	-170.200,00	-199.721,36	-189.000,00	-168.900,00	-230.135,19	
SA01	Saldo (01) Haushaltsrücklagen (230 - 240)				0,00	0,00	0,00	0,00	0,00	0,00	
SA00	Saldo (00) Nettoergebnis nach Haushaltsrücklagen (Saldo 0 + Saldo 01)				-189.900,00	-170.200,00	-199.721,36				
Investive Gebarung											
2/010000+300000	Kapitaltransfers von Bund, Bundesfonds und Bundeskammern		3331					7.500,00			
SU 33	Summe Einzahlungen investive Gebarung							7.500,00	0,00	0,00	
SU 34	Summe Auszahlungen investive Gebarung							0,00	0,00	0,00	
SA2	Saldo (2) Geldfluss aus der Investiven Gebarung (33 - 34)							7.500,00	0,00	0,00	

		MVAG VC QU			Ergebnisvoranschlag			Finanzierungsvoranschlag		
		EH	FH		VA 2024	VA 2023	RA 2022	VA 2024	VA 2023	RA 2022
SA3	Saldo (3) Nettofinanzierungssaldo (Saldo 1 + Saldo 2)							-181.500,00	-168.900,00	-230.135,19
Finanzierungstätigkeit										
SU 35	Summe Einzahlungen aus der Finanzierungstätigkeit							0,00	0,00	0,00
SU 36	Summe Auszahlungen aus der Finanzierungstätigkeit							0,00	0,00	0,00
SA4	Saldo (4) Geldfluss aus der Finanzierungstätigkeit (35 – 36)							0,00	0,00	0,00
SA5	Saldo (5) Geldfluss aus der voranschlagswirksamen Gebarung (Saldo 3 + Saldo 4)							-181.500,00	-168.900,00	-230.135,19
019 Repräsentation										
019000 Repräsentation										
Operative Gebarung										
SU 21 / 31	Summe Erträge / Einzahlungen operative Gebarung				0,00	0,00	0,00	0,00	0,00	0,00
1/019000-723000	Repräsentationsausgaben	2225	3225	24	5.000,00	5.000,00	5.923,36	5.000,00	5.000,00	5.923,36
SU 22 / 32	Summe Aufwendungen / Auszahlungen operative Gebarung				5.000,00	5.000,00	5.923,36	5.000,00	5.000,00	5.923,36
SA 0 / SA 1	(0) Nettoergebnis (21 - 22) / (1) Geldfluss operative Gebarung (31 – 32)				-5.000,00	-5.000,00	-5.923,36	-5.000,00	-5.000,00	-5.923,36
SA01	Saldo (01) Haushaltsrücklagen (230 - 240)				0,00	0,00	0,00	0,00	0,00	0,00
SA00	Saldo (00) Nettoergebnis nach Haushaltsrücklagen (Saldo 0 + Saldo 01)				-5.000,00	-5.000,00	-5.923,36			
Investive Gebarung										
SU 33	Summe Einzahlungen investive Gebarung							0,00	0,00	0,00
SU 34	Summe Auszahlungen investive Gebarung							0,00	0,00	0,00
SA2	Saldo (2) Geldfluss aus der Investiven Gebarung (33 – 34)							0,00	0,00	0,00
SA3	Saldo (3) Nettofinanzierungssaldo (Saldo 1 + Saldo 2)							-5.000,00	-5.000,00	-5.923,36
Finanzierungstätigkeit										
SU 35	Summe Einzahlungen aus der Finanzierungstätigkeit							0,00	0,00	0,00
SU 36	Summe Auszahlungen aus der Finanzierungstätigkeit							0,00	0,00	0,00
SA4	Saldo (4) Geldfluss aus der Finanzierungstätigkeit (35 – 36)							0,00	0,00	0,00
SA5	Saldo (5) Geldfluss aus der voranschlagswirksamen Gebarung (Saldo 3 + Saldo 4)							-5.000,00	-5.000,00	-5.923,36
02 Hauptverwaltung										
022 Standesamt										
022000 Standesamt										
Operative Gebarung										
SU 21 / 31	Summe Erträge / Einzahlungen operative Gebarung				0,00	0,00	0,00	0,00	0,00	0,00
1/022000-752000	Beitrag an Standesamts- u. Staatsbürgerschaftsverband Annaberg	2231	3231	26	6.700,00	6.000,00	6.200,00	6.700,00	6.000,00	6.200,00
SU 22 / 32	Summe Aufwendungen / Auszahlungen operative Gebarung				6.700,00	6.000,00	6.200,00	6.700,00	6.000,00	6.200,00
SA 0 / SA 1	(0) Nettoergebnis (21 - 22) / (1) Geldfluss operative Gebarung (31 – 32)				-6.700,00	-6.000,00	-6.200,00	-6.700,00	-6.000,00	-6.200,00
SA01	Saldo (01) Haushaltsrücklagen (230 - 240)				0,00	0,00	0,00	0,00	0,00	0,00

		MVAG VC QU			Ergebnisvoranschlag			Finanzierungsvoranschlag		
		EH	FH		VA 2024	VA 2023	RA 2022	VA 2024	VA 2023	RA 2022
SA00	Saldo (00) Nettoergebnis nach Haushaltsrücklagen (Saldo 0 + Saldo 01)				-6.700,00	-6.000,00	-6.200,00			
Investive Gebarung										
SU 33	Summe Einzahlungen investive Gebarung							0,00	0,00	0,00
SU 34	Summe Auszahlungen investive Gebarung							0,00	0,00	0,00
SA2	Saldo (2) Geldfluss aus der Investiven Gebarung (33 – 34)							0,00	0,00	0,00
SA3	Saldo (3) Nettofinanzierungssaldo (Saldo 1 + Saldo 2)							-6.700,00	-6.000,00	-6.200,00
Finanzierungstätigkeit										
SU 35	Summe Einzahlungen aus der Finanzierungstätigkeit							0,00	0,00	0,00
SU 36	Summe Auszahlungen aus der Finanzierungstätigkeit							0,00	0,00	0,00
SA4	Saldo (4) Geldfluss aus der Finanzierungstätigkeit (35 – 36)							0,00	0,00	0,00
SA5	Saldo (5) Geldfluss aus der voranschlagswirksamen Gebarung (Saldo 3 + Saldo 4)							-6.700,00	-6.000,00	-6.200,00
024	Wahlamt									
024000	Wahlamt									
Operative Gebarung										
2/024000+816000	Kostenbeiträge für Wahlen und Volksbegehren	2114	3114	13						667,02
2/024000+861000	Transfers von Ländern, Landesfonds und Landeskammern	2121	3121	15	1.000,00	1.000,00		1.000,00	1.000,00	
SU 21 / 31	Summe Erträge / Einzahlungen operative Gebarung				1.000,00	1.000,00	667,02	1.000,00	1.000,00	667,02
1/024000-728000	Kosten der Wahlen	2225	3225	24	1.000,00	1.200,00	606,71	1.000,00	1.200,00	606,71
SU 22 / 32	Summe Aufwendungen / Auszahlungen operative Gebarung				1.000,00	1.200,00	606,71	1.000,00	1.200,00	606,71
SA 0 / SA 1	(0) Nettoergebnis (21 - 22) / (1) Geldfluss operative Gebarung (31 – 32)				0,00	-200,00	60,31	0,00	-200,00	60,31
SA01	Saldo (01) Haushaltsrücklagen (230 - 240)				0,00	0,00	0,00	0,00	0,00	0,00
SA00	Saldo (00) Nettoergebnis nach Haushaltsrücklagen (Saldo 0 + Saldo 01)				0,00	-200,00	60,31			
Investive Gebarung										
SU 33	Summe Einzahlungen investive Gebarung							0,00	0,00	0,00
SU 34	Summe Auszahlungen investive Gebarung							0,00	0,00	0,00
SA2	Saldo (2) Geldfluss aus der Investiven Gebarung (33 – 34)							0,00	0,00	0,00
SA3	Saldo (3) Nettofinanzierungssaldo (Saldo 1 + Saldo 2)							0,00	-200,00	60,31
Finanzierungstätigkeit										
SU 35	Summe Einzahlungen aus der Finanzierungstätigkeit							0,00	0,00	0,00
SU 36	Summe Auszahlungen aus der Finanzierungstätigkeit							0,00	0,00	0,00
SA4	Saldo (4) Geldfluss aus der Finanzierungstätigkeit (35 – 36)							0,00	0,00	0,00
SA5	Saldo (5) Geldfluss aus der voranschlagswirksamen Gebarung (Saldo 3 + Saldo 4)							0,00	-200,00	60,31

		MVAG VC QU			Ergebnisvoranschlag			Finanzierungsvoranschlag		
		EH	FH		VA 2024	VA 2023	RA 2022	VA 2024	VA 2023	RA 2022
03	Bauverwaltung									
031	Amt für Raumordnung und Raumplanung									
031000	Amt für Raumordnung und Raumplanung									
Operative Gebarung										
SU 21 / 31	Summe Erträge / Einzahlungen operative Gebarung				0,00	0,00	0,00	0,00	0,00	0,00
1/031000-728000	Flächenwidmungs- u. Bebauungspläne	2225	3225	24		5.000,00	9.702,14		5.000,00	9.702,14
SU 22 / 32	Summe Aufwendungen / Auszahlungen operative Gebarung				0,00	5.000,00	9.702,14	0,00	5.000,00	9.702,14
SA 0 / SA 1	(0) Nettoergebnis (21 - 22) / (1) Geldfluss operative Gebarung (31 - 32)				0,00	-5.000,00	-9.702,14	0,00	-5.000,00	-9.702,14
SA01	Saldo (01) Haushaltsrücklagen (230 - 240)				0,00	0,00	0,00	0,00	0,00	0,00
SA00	Saldo (00) Nettoergebnis nach Haushaltsrücklagen (Saldo 0 + Saldo 01)				0,00	-5.000,00	-9.702,14			
Investive Gebarung										
SU 33	Summe Einzahlungen investive Gebarung							0,00	0,00	0,00
1/031000-070000	Flächenwidmungs- und Bebauungspläne		3411	2				8.000,00		
SU 34	Summe Auszahlungen investive Gebarung							8.000,00	0,00	0,00
SA2	Saldo (2) Geldfluss aus der Investiven Gebarung (33 - 34)							-8.000,00	0,00	0,00
SA3	Saldo (3) Nettofinanzierungssaldo (Saldo 1 + Saldo 2)							-8.000,00	-5.000,00	-9.702,14
Finanzierungstätigkeit										
SU 35	Summe Einzahlungen aus der Finanzierungstätigkeit							0,00	0,00	0,00
SU 36	Summe Auszahlungen aus der Finanzierungstätigkeit							0,00	0,00	0,00
SA4	Saldo (4) Geldfluss aus der Finanzierungstätigkeit (35 - 36)							0,00	0,00	0,00
SA5	Saldo (5) Geldfluss aus der voranschlagswirksamen Gebarung (Saldo 3 + Saldo 4)							-8.000,00	-5.000,00	-9.702,14
06	Sonstige Maßnahmen									
060	Beiträge an Verbände, Vereine oder sonstige Organisationen									
060000	Beiträge an Verbände, Vereine und sonstige Organisationen									
Operative Gebarung										
SU 21 / 31	Summe Erträge / Einzahlungen operative Gebarung				0,00	0,00	0,00	0,00	0,00	0,00
1/060000-726000	Beiträge an Verbände, Vereine (Gem.VV.)	2225	3225	24	7.900,00	7.900,00	8.005,91	7.900,00	7.900,00	8.005,91
SU 22 / 32	Summe Aufwendungen / Auszahlungen operative Gebarung				7.900,00	7.900,00	8.005,91	7.900,00	7.900,00	8.005,91
SA 0 / SA 1	(0) Nettoergebnis (21 - 22) / (1) Geldfluss operative Gebarung (31 - 32)				-7.900,00	-7.900,00	-8.005,91	-7.900,00	-7.900,00	-8.005,91
SA01	Saldo (01) Haushaltsrücklagen (230 - 240)				0,00	0,00	0,00	0,00	0,00	0,00
SA00	Saldo (00) Nettoergebnis nach Haushaltsrücklagen (Saldo 0 + Saldo 01)				-7.900,00	-7.900,00	-8.005,91			
Investive Gebarung										
SU 33	Summe Einzahlungen investive Gebarung							0,00	0,00	0,00
SU 34	Summe Auszahlungen investive Gebarung							0,00	0,00	0,00
SA2	Saldo (2) Geldfluss aus der Investiven Gebarung (33 - 34)							0,00	0,00	0,00

	MVAG	VC QU	Ergebnisvoranschlag			Finanzierungsvoranschlag					
			EH	FH	VA 2024	VA 2023	RA 2022	VA 2024	VA 2023	RA 2022	
SA3			Saldo (3) Nettofinanzierungssaldo (Saldo 1 + Saldo 2)						-7.900,00	-7.900,00	-8.005,91
Finanzierungstätigkeit											
SU 35			Summe Einzahlungen aus der Finanzierungstätigkeit						0,00	0,00	0,00
SU 36			Summe Auszahlungen aus der Finanzierungstätigkeit						0,00	0,00	0,00
SA4			Saldo (4) Geldfluss aus der Finanzierungstätigkeit (35 – 36)						0,00	0,00	0,00
SA5			Saldo (5) Geldfluss aus der voranschlagswirksamen Gebarung (Saldo 3 + Saldo 4)						-7.900,00	-7.900,00	-8.005,91
09	Personalbetreuung										
091	Personalausbildung und Personalfortbildung										
091000	Personalausbildung und Personalfortbildung										
Operative Gebarung											
SU 21 / 31			Summe Erträge / Einzahlungen operative Gebarung			0,00	0,00	0,00	0,00	0,00	0,00
1/091000-728000	Schulung der Bediensteten	2225	3225	24	1.500,00	1.500,00	3.352,40	1.500,00	1.500,00	3.352,40	
SU 22 / 32			Summe Aufwendungen / Auszahlungen operative Gebarung			1.500,00	1.500,00	3.352,40	1.500,00	1.500,00	3.352,40
SA 0 / SA 1			(0) Nettoergebnis (21 - 22) / (1) Geldfluss operative Gebarung (31 – 32)			-1.500,00	-1.500,00	-3.352,40	-1.500,00	-1.500,00	-3.352,40
SA01			Saldo (01) Haushaltsrücklagen (230 - 240)			0,00	0,00	0,00	0,00	0,00	0,00
SA00			Saldo (00) Nettoergebnis nach Haushaltsrücklagen (Saldo 0 + Saldo 01)			-1.500,00	-1.500,00	-3.352,40			
Investive Gebarung											
SU 33			Summe Einzahlungen investive Gebarung						0,00	0,00	0,00
SU 34			Summe Auszahlungen investive Gebarung						0,00	0,00	0,00
SA2			Saldo (2) Geldfluss aus der Investiven Gebarung (33 – 34)						0,00	0,00	0,00
SA3			Saldo (3) Nettofinanzierungssaldo (Saldo 1 + Saldo 2)						-1.500,00	-1.500,00	-3.352,40
Finanzierungstätigkeit											
SU 35			Summe Einzahlungen aus der Finanzierungstätigkeit						0,00	0,00	0,00
SU 36			Summe Auszahlungen aus der Finanzierungstätigkeit						0,00	0,00	0,00
SA4			Saldo (4) Geldfluss aus der Finanzierungstätigkeit (35 – 36)						0,00	0,00	0,00
SA5			Saldo (5) Geldfluss aus der voranschlagswirksamen Gebarung (Saldo 3 + Saldo 4)						-1.500,00	-1.500,00	-3.352,40

		MVAG		VC QU	Ergebnisvoranschlag			Finanzierungsvoranschlag		
		EH	FH		VA 2024	VA 2023	RA 2022	VA 2024	VA 2023	RA 2022
1 Öffentliche Ordnung und Sicherheit										
13	Sonderpolizei									
131	Bau- und Feuerpolizei									
131000	Bau- und Feuerpolizei									
Operative Gebarung										
2/131000+808000	Hausnummerntafeln Ausgabe	2116	3116	16	100,00	100,00		100,00	100,00	
2/131000+816000	Ersatz der Sachverständigenhonorare	2114	3114	13	2.000,00	1.500,00	1.635,46	2.000,00	1.500,00	1.677,19
SU 21 / 31	Summe Erträge / Einzahlungen operative Gebarung				2.100,00	1.600,00	1.635,46	2.100,00	1.600,00	1.677,19
1/131000-413000	Hausnummerntafeln	2221	3221	23	100,00	100,00		100,00	100,00	
1/131000-640000	Sachverständigenhonorare	2222	3222	24	2.000,00	1.500,00	1.835,79	2.000,00	1.500,00	1.835,79
SU 22 / 32	Summe Aufwendungen / Auszahlungen operative Gebarung				2.100,00	1.600,00	1.835,79	2.100,00	1.600,00	1.835,79
SA 0 / SA 1	(0) Nettoergebnis (21 - 22) / (1) Geldfluss operative Gebarung (31 - 32)				0,00	0,00	-200,33	0,00	0,00	-158,60
SA01	Saldo (01) Haushaltsrücklagen (230 - 240)				0,00	0,00	0,00	0,00	0,00	0,00
SA00	Saldo (00) Nettoergebnis nach Haushaltsrücklagen (Saldo 0 + Saldo 01)				0,00	0,00	-200,33			
Investive Gebarung										
SU 33	Summe Einzahlungen investive Gebarung							0,00	0,00	0,00
SU 34	Summe Auszahlungen investive Gebarung							0,00	0,00	0,00
SA2	Saldo (2) Geldfluss aus der Investiven Gebarung (33 - 34)							0,00	0,00	0,00
SA3	Saldo (3) Nettofinanzierungssaldo (Saldo 1 + Saldo 2)							0,00	0,00	-158,60
Finanzierungstätigkeit										
SU 35	Summe Einzahlungen aus der Finanzierungstätigkeit							0,00	0,00	0,00
SU 36	Summe Auszahlungen aus der Finanzierungstätigkeit							0,00	0,00	0,00
SA4	Saldo (4) Geldfluss aus der Finanzierungstätigkeit (35 - 36)							0,00	0,00	0,00
SA5	Saldo (5) Geldfluss aus der voranschlagswirksamen Gebarung (Saldo 3 + Saldo 4)							0,00	0,00	-158,60
133	Veterinärpolizei									
133000	Veterinärpolizei									
Operative Gebarung										
2/133000+808000	Erlöse für Hundemarken	2116	3116	16	100,00	100,00	4,90	100,00	100,00	4,90
SU 21 / 31	Summe Erträge / Einzahlungen operative Gebarung				100,00	100,00	4,90	100,00	100,00	4,90
1/133000-729000	Veterinärpolizei (Impfung, Viehbeschau)	2225	3225	24	200,00	200,00	108,00	200,00	200,00	108,00
SU 22 / 32	Summe Aufwendungen / Auszahlungen operative Gebarung				200,00	200,00	108,00	200,00	200,00	108,00
SA 0 / SA 1	(0) Nettoergebnis (21 - 22) / (1) Geldfluss operative Gebarung (31 - 32)				-100,00	-100,00	-103,10	-100,00	-100,00	-103,10
SA01	Saldo (01) Haushaltsrücklagen (230 - 240)				0,00	0,00	0,00	0,00	0,00	0,00
SA00	Saldo (00) Nettoergebnis nach Haushaltsrücklagen (Saldo 0 + Saldo 01)				-100,00	-100,00	-103,10			

	MVAG	VC QU	Ergebnisvoranschlag			Finanzierungsvoranschlag				
			EH	FH	VA 2024	VA 2023	RA 2022	VA 2024	VA 2023	RA 2022
Investive Gebarung										
SU 33			Summe Einzahlungen investive Gebarung					0,00	0,00	0,00
SU 34			Summe Auszahlungen investive Gebarung					0,00	0,00	0,00
SA2			Saldo (2) Geldfluss aus der Investiven Gebarung (33 – 34)					0,00	0,00	0,00
SA3			Saldo (3) Nettofinanzierungssaldo (Saldo 1 + Saldo 2)					-100,00	-100,00	-103,10
Finanzierungstätigkeit										
SU 35			Summe Einzahlungen aus der Finanzierungstätigkeit					0,00	0,00	0,00
SU 36			Summe Auszahlungen aus der Finanzierungstätigkeit					0,00	0,00	0,00
SA4			Saldo (4) Geldfluss aus der Finanzierungstätigkeit (35 – 36)					0,00	0,00	0,00
SA5			Saldo (5) Geldfluss aus der voranschlagswirksamen Gebarung (Saldo 3 + Saldo 4)					-100,00	-100,00	-103,10
16 Feuerwehrwesen										
163 Freiwillige Feuerwehren										
163000 Freiwillige Feuerwehr										
Operative Gebarung										
SU 21 / 31			Summe Erträge / Einzahlungen operative Gebarung			0,00	0,00	0,00	0,00	0,00
1/163000-680000			Planmäßige Abschreibung	2226		2.500,00	2.500,00	2.515,85		
1/163000-711000			Gebühren Benützung Gde-Einrichtung (Wasser, Kanal, Müll)	2225 3225 24		800,00	800,00	744,40	800,00	800,00 744,40
1/163000-728000			Freiwillige Feuerwehr Verköstigung	2225 3225 24		300,00	300,00	405,20	300,00	300,00 405,20
1/163000-754000			Transferzahlung an Freiw. Feuerwehr	2231 3231 26		5.000,00	5.000,00	5.132,36	5.000,00	5.000,00 5.132,36
SU 22 / 32			Summe Aufwendungen / Auszahlungen operative Gebarung			8.600,00	8.600,00	8.797,81	6.100,00	6.100,00 6.281,96
SA 0 / SA 1			(0) Nettoergebnis (21 - 22) / (1) Geldfluss operative Gebarung (31 – 32)			-8.600,00	-8.600,00	-8.797,81	-6.100,00	-6.100,00 -6.281,96
SA01			Saldo (01) Haushaltsrücklagen (230 - 240)			0,00	0,00	0,00	0,00	0,00
SA00			Saldo (00) Nettoergebnis nach Haushaltsrücklagen (Saldo 0 + Saldo 01)			-8.600,00	-8.600,00	-8.797,81		
Investive Gebarung										
SU 33			Summe Einzahlungen investive Gebarung					0,00	0,00	0,00
SU 34			Summe Auszahlungen investive Gebarung					0,00	0,00	0,00
SA2			Saldo (2) Geldfluss aus der Investiven Gebarung (33 – 34)					0,00	0,00	0,00
SA3			Saldo (3) Nettofinanzierungssaldo (Saldo 1 + Saldo 2)					-6.100,00	-6.100,00	-6.281,96
Finanzierungstätigkeit										
SU 35			Summe Einzahlungen aus der Finanzierungstätigkeit					0,00	0,00	0,00
SU 36			Summe Auszahlungen aus der Finanzierungstätigkeit					0,00	0,00	0,00
SA4			Saldo (4) Geldfluss aus der Finanzierungstätigkeit (35 – 36)					0,00	0,00	0,00
SA5			Saldo (5) Geldfluss aus der voranschlagswirksamen Gebarung (Saldo 3 + Saldo 4)					-6.100,00	-6.100,00	-6.281,96

	MVAG	VC QU	Ergebnisvoranschlag			Finanzierungsvoranschlag				
			EH	FH	VA 2024	VA 2023	RA 2022	VA 2024	VA 2023	RA 2022
18										
180										
180000										
Operative Gebarung										
SU 21 / 31										
1/180000-726000										
SU 22 / 32										
SA 0 / SA 1										
SA01										
SA00										
Investive Gebarung										
SU 33										
SU 34										
SA2										
SA3										
Finanzierungstätigkeit										
SU 35										
SU 36										
SA4										
SA5										

		MVAG		VC QU	Ergebnisvoranschlag			Finanzierungsvoranschlag		
		EH	FH		VA 2024	VA 2023	RA 2022	VA 2024	VA 2023	RA 2022
2 Unterricht, Erziehung, Sport und Wissenschaft										
21	Allgemeinbildender Unterricht									
211	Volksschulen									
211000	Volksschule									
Operative Gebarung										
2/211000+811000	Einnahmen aus Vermietung OSR Dir. Wenzel	2115	3115	14	3.100,00	3.100,00	3.000,00	3.100,00	3.100,00	3.000,00
2/211000+816000	Schulerhaltungsbeiträge andere Gemeinden	2114	3114	13			17.223,84			17.223,84
2/211000+862000	Transfers von Gemeinden, Gemeindeverbände (Schulerhaltungsbeiträge)	2121	3121	15	20.000,00	20.000,00		20.000,00	20.000,00	
SU 21 / 31	Summe Erträge / Einzahlungen operative Gebarung				23.100,00	23.100,00	20.223,84	23.100,00	23.100,00	20.223,84
1/211000-400000	Geringwertige Wirtschaftsgüter	2221	3221	23	1.500,00	1.500,00	1.228,46	1.500,00	1.500,00	1.228,46
1/211000-451000	Beheizung	2221	3221	23	9.500,00	12.000,00	6.935,28	9.500,00	12.000,00	6.935,28
1/211000-454000	Reinigungsmittel	2221	3221	23	700,00	700,00	803,06	700,00	700,00	795,07
1/211000-456000	Schreib-, Zeichen- u. sonst. Büromittel	2221	3221	23	600,00	600,00	507,74	600,00	600,00	507,74
1/211000-457000	Druckwerke	2221	3221	23	600,00	500,00	612,81	600,00	500,00	612,81
1/211000-511000	Löhne VB	2211	3211	20	16.900,00	16.500,00	14.645,04	16.900,00	16.500,00	14.645,04
1/211000-580000	DB zum FLAF	2212	3212	20	900,00	900,00	806,01	900,00	900,00	806,01
1/211000-582000	SV Dienstgeberbeitrag	2212	3212	20	3.700,00	3.700,00	2.959,19	3.700,00	3.700,00	2.959,19
1/211000-582900	Mitarbeiter-Vorsorge	2212	3212	20	300,00	300,00	229,34	300,00	300,00	229,34
1/211000-600000	Strom	2222	3222	24	3.000,00	4.500,00	1.584,07	3.000,00	4.500,00	1.584,07
1/211000-614000	Instandhaltung von Gebäude	2224	3224	24	10.000,00	10.000,00	10.066,03	10.000,00	10.000,00	10.066,03
1/211000-618000	Instandhaltung von sonst. Anlagen	2224	3224	24	500,00	500,00		500,00	500,00	
1/211000-631000	Telekommunikationsdienste	2222	3222	24	600,00	500,00	576,80	600,00	500,00	576,80
1/211000-670000	Versicherungen	2222	3222	24	2.100,00	2.000,00	2.018,94	2.100,00	2.000,00	2.018,94
1/211000-680000	Planmäßige Abschreibung	2226			300,00	400,00	455,57			
1/211000-700000	Volksschule Miet- und Pachtzins Turnwiese	2223	3223	24	300,00	300,00	158,13	300,00	300,00	158,13
1/211000-710000	Öffentliche Abgaben (Ausgaben Grundsteuer)	2225	3225	24	100,00	100,00	19,25	100,00	100,00	19,25
1/211000-711000	Gebühren Benützung Gde-Einrichtung (Wasser, Kanal, Müll)	2225	3225	24	2.300,00	2.300,00	2.092,56	2.300,00	2.300,00	2.092,56
1/211000-728000	Schuluntersuchung, Druckerleasing	2225	3225	24	800,00	200,00	64,49	800,00	200,00	64,49
1/211000-729000	Sonstige Ausgaben	2225	3225	24	2.000,00	2.000,00	-56,39	2.000,00	2.000,00	-56,39
1/211000-768000	Beistellung von Unterrichtsmaterial	2234	3234	27	100,00	100,00		100,00	100,00	
SU 22 / 32	Summe Aufwendungen / Auszahlungen operative Gebarung				56.800,00	59.600,00	45.706,38	56.500,00	59.200,00	45.242,82
SA 0 / SA 1	(0) Nettoergebnis (21 - 22) / (1) Geldfluss operative Gebarung (31 - 32)				-33.700,00	-36.500,00	-25.482,54	-33.400,00	-36.100,00	-25.018,98

	MVAG	VC QU	Ergebnisvoranschlag			Finanzierungsvoranschlag					
			EH	FH	VA 2024	VA 2023	RA 2022	VA 2024	VA 2023	RA 2022	
SA01			Saldo (01) Haushaltsrücklagen (230 - 240)			0,00	0,00	0,00	0,00	0,00	0,00
SA00			Saldo (00) Nettoergebnis nach Haushaltsrücklagen (Saldo 0 + Saldo 01)			-33.700,00	-36.500,00	-25.482,54			
Investive Gebarung											
SU 33			Summe Einzahlungen investive Gebarung						0,00	0,00	0,00
SU 34			Summe Auszahlungen investive Gebarung						0,00	0,00	0,00
SA2			Saldo (2) Geldfluss aus der Investiven Gebarung (33 – 34)						0,00	0,00	0,00
SA3			Saldo (3) Nettofinanzierungssaldo (Saldo 1 + Saldo 2)						-33.400,00	-36.100,00	-25.018,98
Finanzierungstätigkeit											
SU 35			Summe Einzahlungen aus der Finanzierungstätigkeit						0,00	0,00	0,00
SU 36			Summe Auszahlungen aus der Finanzierungstätigkeit						0,00	0,00	0,00
SA4			Saldo (4) Geldfluss aus der Finanzierungstätigkeit (35 – 36)						0,00	0,00	0,00
SA5			Saldo (5) Geldfluss aus der voranschlagswirksamen Gebarung (Saldo 3 + Saldo 4)						-33.400,00	-36.100,00	-25.018,98
212			Mittelschulen								
212000			Mittelschulen								
Operative Gebarung											
SU 21 / 31			Summe Erträge / Einzahlungen operative Gebarung			0,00	0,00	0,00	0,00	0,00	0,00
1/212000-752000			Schulumlage MS Stadtgemeinde	2231 3231	26	30.000,00	30.000,00	28.129,92	30.000,00	30.000,00	28.129,92
			Mariazell								
1/212000-768000			Beihilfengelder für Schüler	2234 3234	27	100,00	100,00		100,00	100,00	
SU 22 / 32			Summe Aufwendungen / Auszahlungen operative Gebarung			30.100,00	30.100,00	28.129,92	30.100,00	30.100,00	28.129,92
SA 0 / SA 1			(0) Nettoergebnis (21 - 22) / (1) Geldfluss operative Gebarung (31 – 32)			-30.100,00	-30.100,00	-28.129,92	-30.100,00	-30.100,00	-28.129,92
SA01			Saldo (01) Haushaltsrücklagen (230 - 240)			0,00	0,00	0,00	0,00	0,00	0,00
SA00			Saldo (00) Nettoergebnis nach Haushaltsrücklagen (Saldo 0 + Saldo 01)			-30.100,00	-30.100,00	-28.129,92			
Investive Gebarung											
SU 33			Summe Einzahlungen investive Gebarung						0,00	0,00	0,00
SU 34			Summe Auszahlungen investive Gebarung						0,00	0,00	0,00
SA2			Saldo (2) Geldfluss aus der Investiven Gebarung (33 – 34)						0,00	0,00	0,00
SA3			Saldo (3) Nettofinanzierungssaldo (Saldo 1 + Saldo 2)						-30.100,00	-30.100,00	-28.129,92
Finanzierungstätigkeit											
SU 35			Summe Einzahlungen aus der Finanzierungstätigkeit						0,00	0,00	0,00
SU 36			Summe Auszahlungen aus der Finanzierungstätigkeit						0,00	0,00	0,00
SA4			Saldo (4) Geldfluss aus der Finanzierungstätigkeit (35 – 36)						0,00	0,00	0,00
SA5			Saldo (5) Geldfluss aus der voranschlagswirksamen Gebarung (Saldo 3 + Saldo 4)						-30.100,00	-30.100,00	-28.129,92

	MVAG	VC QU	Ergebnisvoranschlag			Finanzierungsvoranschlag		
			EH	FH	VA 2024	VA 2023	RA 2022	VA 2024
22	Berufsbildender Unterricht; Anstalten der Bildung für Lehrerinnen und Lehrer sowie Erzieherinnen und Erzieher							
220	Berufsbildende Pflichtschulen							
220000	Berufsbildende Pflichtschulen							
Operative Gebarung								
SU 21 / 31	Summe Erträge / Einzahlungen operative Gebarung		0,00	0,00	0,00	0,00	0,00	0,00
1/220000-729000	Berufsschülererhaltungsbeitrag	2225 3225 24				3.180,00		3.180,00
1/220000-751000	Berufsschülererhaltungsbeitrag	2231 3231 26	3.300,00	3.000,00			3.300,00	3.000,00
SU 22 / 32	Summe Aufwendungen / Auszahlungen operative Gebarung		3.300,00	3.000,00	3.180,00	3.300,00	3.000,00	3.180,00
SA 0 / SA 1	(0) Nettoergebnis (21 - 22) / (1) Geldfluss operative Gebarung (31 - 32)		-3.300,00	-3.000,00	-3.180,00	-3.300,00	-3.000,00	-3.180,00
SA01	Saldo (01) Haushaltsrücklagen (230 - 240)		0,00	0,00	0,00	0,00	0,00	0,00
SA00	Saldo (00) Nettoergebnis nach Haushaltsrücklagen (Saldo 0 + Saldo 01)		-3.300,00	-3.000,00	-3.180,00			
Investive Gebarung								
SU 33	Summe Einzahlungen investive Gebarung					0,00	0,00	0,00
SU 34	Summe Auszahlungen investive Gebarung					0,00	0,00	0,00
SA2	Saldo (2) Geldfluss aus der Investiven Gebarung (33 - 34)					0,00	0,00	0,00
SA3	Saldo (3) Nettofinanzierungssaldo (Saldo 1 + Saldo 2)					-3.300,00	-3.000,00	-3.180,00
Finanzierungstätigkeit								
SU 35	Summe Einzahlungen aus der Finanzierungstätigkeit					0,00	0,00	0,00
SU 36	Summe Auszahlungen aus der Finanzierungstätigkeit					0,00	0,00	0,00
SA4	Saldo (4) Geldfluss aus der Finanzierungstätigkeit (35 - 36)					0,00	0,00	0,00
SA5	Saldo (5) Geldfluss aus der voranschlagswirksamen Gebarung (Saldo 3 + Saldo 4)					-3.300,00	-3.000,00	-3.180,00
228	Berufsausbildung schulentlassener Jugendlicher							
228000	Berufsausbildung schulentl. Jugendlicher							
Operative Gebarung								
SU 21 / 31	Summe Erträge / Einzahlungen operative Gebarung		0,00	0,00	0,00	0,00	0,00	0,00
1/228000-768000	Anerkennungsgaben für Jugendliche	2234 3234 27	400,00	400,00			400,00	400,00
SU 22 / 32	Summe Aufwendungen / Auszahlungen operative Gebarung		400,00	400,00	0,00	400,00	400,00	0,00
SA 0 / SA 1	(0) Nettoergebnis (21 - 22) / (1) Geldfluss operative Gebarung (31 - 32)		-400,00	-400,00	0,00	-400,00	-400,00	0,00
SA01	Saldo (01) Haushaltsrücklagen (230 - 240)		0,00	0,00	0,00	0,00	0,00	0,00
SA00	Saldo (00) Nettoergebnis nach Haushaltsrücklagen (Saldo 0 + Saldo 01)		-400,00	-400,00	0,00			
Investive Gebarung								
SU 33	Summe Einzahlungen investive Gebarung					0,00	0,00	0,00
SU 34	Summe Auszahlungen investive Gebarung					0,00	0,00	0,00
SA2	Saldo (2) Geldfluss aus der Investiven Gebarung (33 - 34)					0,00	0,00	0,00
SA3	Saldo (3) Nettofinanzierungssaldo (Saldo 1 + Saldo 2)					-400,00	-400,00	0,00

	MVAG	VC QU	Ergebnisvoranschlag			Finanzierungsvoranschlag				
			EH	FH	VA 2024	VA 2023	RA 2022	VA 2024	VA 2023	RA 2022
Finanzierungstätigkeit										
SU 35			Summe Einzahlungen aus der Finanzierungstätigkeit					0,00	0,00	0,00
SU 36			Summe Auszahlungen aus der Finanzierungstätigkeit					0,00	0,00	0,00
SA4			Saldo (4) Geldfluss aus der Finanzierungstätigkeit (35 – 36)					0,00	0,00	0,00
SA5			Saldo (5) Geldfluss aus der voranschlagswirksamen Gebarung (Saldo 3 + Saldo 4)					-400,00	-400,00	0,00
23	Förderung des Unterrichts									
232	Schülerinnen- und Schülerbetreuung									
232000	Schülerinnen- und Schülerbetreuung									
Operative Gebarung										
SU 21 / 31			Summe Erträge / Einzahlungen operative Gebarung			0,00	0,00	0,00	0,00	0,00
1/232000-720000			Schulverkehrsgarten, Sommerkindergarten	2225 3225 24	100,00	100,00		100,00	100,00	
SU 22 / 32			Summe Aufwendungen / Auszahlungen operative Gebarung			100,00	100,00	0,00	100,00	100,00
SA 0 / SA 1			(0) Nettoergebnis (21 - 22) / (1) Geldfluss operative Gebarung (31 – 32)			-100,00	-100,00	0,00	-100,00	-100,00
SA01			Saldo (01) Haushaltsrücklagen (230 - 240)			0,00	0,00	0,00	0,00	0,00
SA00			Saldo (00) Nettoergebnis nach Haushaltsrücklagen (Saldo 0 + Saldo 01)			-100,00	-100,00	0,00		
Investive Gebarung										
SU 33			Summe Einzahlungen investive Gebarung					0,00	0,00	0,00
SU 34			Summe Auszahlungen investive Gebarung					0,00	0,00	0,00
SA2			Saldo (2) Geldfluss aus der Investiven Gebarung (33 – 34)					0,00	0,00	0,00
SA3			Saldo (3) Nettofinanzierungssaldo (Saldo 1 + Saldo 2)					-100,00	-100,00	0,00
Finanzierungstätigkeit										
SU 35			Summe Einzahlungen aus der Finanzierungstätigkeit					0,00	0,00	0,00
SU 36			Summe Auszahlungen aus der Finanzierungstätigkeit					0,00	0,00	0,00
SA4			Saldo (4) Geldfluss aus der Finanzierungstätigkeit (35 – 36)					0,00	0,00	0,00
SA5			Saldo (5) Geldfluss aus der voranschlagswirksamen Gebarung (Saldo 3 + Saldo 4)					-100,00	-100,00	0,00
24	Vorschulische Erziehung									
240	Kindergärten									
240000	Kindergärten									
Operative Gebarung										
2/240000+810000			Elternbeiträge	2114 3114 13	2.700,00	2.700,00	2.060,00	2.700,00	2.700,00	2.020,00
2/240000+810100			Erträge aus Leistungen (KiGa Essen Rückersatz)	2114 3114 13		2.500,00			2.500,00	
2/240000+828000			Rückersätze - Strom PV Anlage	2116 3116	1.500,00			1.500,00		

		MVAG		VC	QU	Ergebnisvoranschlag			Finanzierungsvoranschlag		
		EH	FH			VA 2024	VA 2023	RA 2022	VA 2024	VA 2023	RA 2022
6/240000+829910	Sonstige Erträge	2116	3116	1	18			5.934,26			5.934,26
2/240000+861000	Transfers von Ländern, Zuschuss KiGa Betreuung	2121	3121	1	15			1.500,00			1.500,00
SU 21 / 31	Summe Erträge / Einzahlungen operative Gebarung					4.200,00	5.200,00	9.494,26	4.200,00	5.200,00	9.454,26
1/240000-400000	Geringwertige Wirtschaftsgüter	2221	3221	23		5.000,00	1.500,00	679,05	5.000,00	1.500,00	679,05
1/240000-451000	Ölheizung	2221	3221	23		6.000,00	7.000,00	5.260,05	6.000,00	7.000,00	5.260,05
1/240000-454000	Reinigungsmittel	2221	3221	23		800,00	1.000,00	1.227,65	800,00	1.000,00	1.223,58
1/240000-456000	Schreib-, Zeichen- u. sonst. Büromittel	2221	3221	23		600,00	600,00	620,12	600,00	600,00	620,12
1/240000-459000	Sonstige Verbrauchsgüter	2221	3221	23		600,00	600,00	1.076,42	600,00	600,00	1.076,42
1/240000-511000	Löhne Kindergarten- betreuer	2211	3211	20		49.000,00	39.300,00	40.917,68	49.000,00	39.300,00	40.917,68
1/240000-580000	DB zum FLAF	2212	3212	20		1.800,00	1.500,00	1.584,10	1.800,00	1.500,00	1.584,10
1/240000-582000	SV Dienstgeberteitrag	2212	3212	20		9.800,00	7.800,00	8.383,70	9.800,00	7.800,00	8.383,70
1/240000-591000	Dotierung von Rückstellungen für Abfertigungen	2214				3.200,00		590,00			
1/240000-592000	Dotierung von Rückstellungen für Jubiläumswendungen	2214				500,00	500,00	370,00			
1/240000-600000	Strom	2222	3222	24		1.500,00	3.000,00	291,82	1.500,00	3.000,00	291,82
1/240000-614000	Instandhaltung von Gebäuden	2224	3224	24		1.500,00	1.000,00	1.036,20	1.500,00	1.000,00	1.036,20
1/240000-619000	Instandhaltung von Spielplatz KiGa	2224	3224	24		800,00	500,00	758,82	800,00	500,00	758,82
1/240000-631000	Telekommunikationsdienste	2222	3222	24		500,00	500,00	530,18	500,00	500,00	530,18
1/240000-670000	Versicherungen	2222	3222	24		1.700,00	1.700,00	1.753,25	1.700,00	1.700,00	1.753,25
1/240000-680000	Planmäßige Abschreibung	2226				15.000,00	29.300,00	29.318,03			
1/240000-711000	Gebühren Benützung Gde-Einrichtung (Wasser, Kanal, Müll)	2225	3225	24		1.400,00	1.400,00	1.281,04	1.400,00	1.400,00	1.281,04
1/240000-728000	Kindergarten Verköstigung	2225	3225	24		1.000,00	500,00		1.000,00	500,00	
1/240000-729000	Sonst. Ausgaben (10% Treibstoff, Reparatur, etc.)	2225	3225	24		3.500,00	3.500,00	3.419,30	3.500,00	3.500,00	3.468,40
1/240000-768000	Unterstützung Kindergartenkind	2234	3234	27		300,00	300,00		300,00	300,00	
SU 22 / 32	Summe Aufwendungen / Auszahlungen operative Gebarung					104.500,00	101.500,00	99.097,41	85.800,00	71.700,00	68.864,41
SA 0 / SA 1	(0) Nettoergebnis (21 - 22) / (1) Geldfluss operative Gebarung (31 - 32)					-100.300,00	-96.300,00	-89.603,15	-81.600,00	-66.500,00	-59.410,15
SA01	Saldo (01) Haushaltsrücklagen (230 - 240)					0,00	0,00	0,00	0,00	0,00	0,00
SA00	Saldo (00) Nettoergebnis nach Haushaltsrücklagen (Saldo 0 + Saldo 01)					-100.300,00	-96.300,00	-89.603,15			
Investive Gebarung											
6/240000+300000	Kapitaltransfers von Bund KPC		3331	1	33						3.540,00
SU 33	Summe Einzahlungen investive Gebarung								0,00	0,00	3.540,00
SU 34	Summe Auszahlungen investive Gebarung								0,00	0,00	0,00
SA2	Saldo (2) Geldfluss aus der Investiven Gebarung (33 - 34)								0,00	0,00	3.540,00
SA3	Saldo (3) Nettofinanzierungssaldo (Saldo 1 + Saldo 2)								-81.600,00	-66.500,00	-55.870,15
Finanzierungstätigkeit											
SU 35	Summe Einzahlungen aus der Finanzierungstätigkeit								0,00	0,00	0,00

		MVAG VC QU			Ergebnisvoranschlag			Finanzierungsvoranschlag		
		EH	FH		VA 2024	VA 2023	RA 2022	VA 2024	VA 2023	RA 2022
SU 36	Summe Auszahlungen aus der Finanzierungstätigkeit							0,00	0,00	0,00
SA4	Saldo (4) Geldfluss aus der Finanzierungstätigkeit (35 – 36)							0,00	0,00	0,00
SA5	Saldo (5) Geldfluss aus der voranschlagswirksamen Gebarung (Saldo 3 + Saldo 4)							-81.600,00	-66.500,00	-55.870,15
26	Sport und außerschulische Leibeserziehung									
269	Sonstige Einrichtungen und Maßnahmen									
269000	Sonstige Einrichtungen und Maßnahmen									
Operative Gebarung										
2/269000+810000	Einnahme Loipe	2114	3114	13	700,00	700,00	1.628,90	700,00	700,00	1.628,90
SU 21 / 31	Summe Erträge / Einzahlungen operative Gebarung				700,00	700,00	1.628,90	700,00	700,00	1.628,90
1/269000-729000	Sonstige Ausgaben Sport (Schi, Langlauf, usw.)	2225	3225	24	5.000,00	5.000,00	5.238,86	5.000,00	5.000,00	5.238,86
1/269000-757000	Subventionen an Sportvereine	2234	3234	27	1.300,00	1.300,00	1.300,00	1.300,00	1.300,00	1.300,00
SU 22 / 32	Summe Aufwendungen / Auszahlungen operative Gebarung				6.300,00	6.300,00	6.538,86	6.300,00	6.300,00	6.538,86
SA 0 / SA 1	(0) Nettoergebnis (21 - 22) / (1) Geldfluss operative Gebarung (31 – 32)				-5.600,00	-5.600,00	-4.909,96	-5.600,00	-5.600,00	-4.909,96
SA01	Saldo (01) Haushaltsrücklagen (230 - 240)				0,00	0,00	0,00	0,00	0,00	0,00
SA00	Saldo (00) Nettoergebnis nach Haushaltsrücklagen (Saldo 0 + Saldo 01)				-5.600,00	-5.600,00	-4.909,96			
Investive Gebarung										
SU 33	Summe Einzahlungen investive Gebarung							0,00	0,00	0,00
SU 34	Summe Auszahlungen investive Gebarung							0,00	0,00	0,00
SA2	Saldo (2) Geldfluss aus der Investiven Gebarung (33 – 34)							0,00	0,00	0,00
SA3	Saldo (3) Nettofinanzierungssaldo (Saldo 1 + Saldo 2)							-5.600,00	-5.600,00	-4.909,96
Finanzierungstätigkeit										
SU 35	Summe Einzahlungen aus der Finanzierungstätigkeit							0,00	0,00	0,00
SU 36	Summe Auszahlungen aus der Finanzierungstätigkeit							0,00	0,00	0,00
SA4	Saldo (4) Geldfluss aus der Finanzierungstätigkeit (35 – 36)							0,00	0,00	0,00
SA5	Saldo (5) Geldfluss aus der voranschlagswirksamen Gebarung (Saldo 3 + Saldo 4)							-5.600,00	-5.600,00	-4.909,96
28	Forschung und Wissenschaft									
282	Studienbeihilfen									
282000	Studienbeihilfe									
Operative Gebarung										
SU 21 / 31	Summe Erträge / Einzahlungen operative Gebarung				0,00	0,00	0,00	0,00	0,00	0,00
1/282000-768000	NÖ Semesterticket	2234	3234	27	300,00	300,00	350,00	300,00	300,00	350,00
SU 22 / 32	Summe Aufwendungen / Auszahlungen operative Gebarung				300,00	300,00	350,00	300,00	300,00	350,00
SA 0 / SA 1	(0) Nettoergebnis (21 - 22) / (1) Geldfluss operative Gebarung (31 – 32)				-300,00	-300,00	-350,00	-300,00	-300,00	-350,00

	MVAG	VC QU	Ergebnisvoranschlag			Finanzierungsvoranschlag				
			EH	FH	VA 2024	VA 2023	RA 2022	VA 2024	VA 2023	RA 2022
SA01		Saldo (01) Haushaltsrücklagen (230 - 240)			0,00	0,00	0,00	0,00	0,00	0,00
SA00		Saldo (00) Nettoergebnis nach Haushaltsrücklagen (Saldo 0 + Saldo 01)			-300,00	-300,00	-350,00			
Investive Gebarung										
SU 33		Summe Einzahlungen investive Gebarung						0,00	0,00	0,00
SU 34		Summe Auszahlungen investive Gebarung						0,00	0,00	0,00
SA2		Saldo (2) Geldfluss aus der Investiven Gebarung (33 – 34)						0,00	0,00	0,00
SA3		Saldo (3) Nettofinanzierungssaldo (Saldo 1 + Saldo 2)						-300,00	-300,00	-350,00
Finanzierungstätigkeit										
SU 35		Summe Einzahlungen aus der Finanzierungstätigkeit						0,00	0,00	0,00
SU 36		Summe Auszahlungen aus der Finanzierungstätigkeit						0,00	0,00	0,00
SA4		Saldo (4) Geldfluss aus der Finanzierungstätigkeit (35 – 36)						0,00	0,00	0,00
SA5		Saldo (5) Geldfluss aus der voranschlagswirksamen Gebarung (Saldo 3 + Saldo 4)						-300,00	-300,00	-350,00

		MVAG		VC QU	Ergebnisvoranschlag			Finanzierungsvoranschlag		
		EH	FH		VA 2024	VA 2023	RA 2022	VA 2024	VA 2023	RA 2022
3 Kunst, Kultur und Kultus										
32	Musik und darstellende Kunst									
320	Ausbildung in Musik und darstellender Kunst									
320000	Ausbildung in Musik und darstellender Kunst									
Operative Gebarung										
2/320000+816000	Kostenbeiträge (Kostenersätze) für sonstige Leistungen	2114	3114	13	2.800,00	3.300,00	3.090,40	2.800,00	3.300,00	3.213,83
SU 21 / 31	Summe Erträge / Einzahlungen operative Gebarung				2.800,00	3.300,00	3.090,40	2.800,00	3.300,00	3.213,83
1/320000-752000	Musikschulbeiträge	2231	3231	26	23.000,00	23.500,00	21.167,00	23.000,00	23.500,00	21.167,00
SU 22 / 32	Summe Aufwendungen / Auszahlungen operative Gebarung				23.000,00	23.500,00	21.167,00	23.000,00	23.500,00	21.167,00
SA 0 / SA 1	(0) Nettoergebnis (21 - 22) / (1) Geldfluss operative Gebarung (31 - 32)				-20.200,00	-20.200,00	-18.076,60	-20.200,00	-20.200,00	-17.953,17
SA01	Saldo (01) Haushaltsrücklagen (230 - 240)				0,00	0,00	0,00	0,00	0,00	0,00
SA00	Saldo (00) Nettoergebnis nach Haushaltsrücklagen (Saldo 0 + Saldo 01)				-20.200,00	-20.200,00	-18.076,60			
Investive Gebarung										
SU 33	Summe Einzahlungen investive Gebarung							0,00	0,00	0,00
SU 34	Summe Auszahlungen investive Gebarung							0,00	0,00	0,00
SA2	Saldo (2) Geldfluss aus der Investiven Gebarung (33 - 34)							0,00	0,00	0,00
SA3	Saldo (3) Nettofinanzierungssaldo (Saldo 1 + Saldo 2)							-20.200,00	-20.200,00	-17.953,17
Finanzierungstätigkeit										
SU 35	Summe Einzahlungen aus der Finanzierungstätigkeit							0,00	0,00	0,00
SU 36	Summe Auszahlungen aus der Finanzierungstätigkeit							0,00	0,00	0,00
SA4	Saldo (4) Geldfluss aus der Finanzierungstätigkeit (35 - 36)							0,00	0,00	0,00
SA5	Saldo (5) Geldfluss aus der voranschlagswirksamen Gebarung (Saldo 3 + Saldo 4)							-20.200,00	-20.200,00	-17.953,17
321	Einrichtungen der Musikpflege									
321000	Einrichtungen der Musikpflege									
Operative Gebarung										
SU 21 / 31	Summe Erträge / Einzahlungen operative Gebarung				0,00	0,00	0,00	0,00	0,00	0,00
1/321000-757000	Zuschüsse an Musikverein	2234	3234	27	3.000,00	3.000,00	3.100,00	3.000,00	3.000,00	3.100,00
SU 22 / 32	Summe Aufwendungen / Auszahlungen operative Gebarung				3.000,00	3.000,00	3.100,00	3.000,00	3.000,00	3.100,00
SA 0 / SA 1	(0) Nettoergebnis (21 - 22) / (1) Geldfluss operative Gebarung (31 - 32)				-3.000,00	-3.000,00	-3.100,00	-3.000,00	-3.000,00	-3.100,00
SA01	Saldo (01) Haushaltsrücklagen (230 - 240)				0,00	0,00	0,00	0,00	0,00	0,00
SA00	Saldo (00) Nettoergebnis nach Haushaltsrücklagen (Saldo 0 + Saldo 01)				-3.000,00	-3.000,00	-3.100,00			
Investive Gebarung										
SU 33	Summe Einzahlungen investive Gebarung							0,00	0,00	0,00
SU 34	Summe Auszahlungen investive Gebarung							0,00	0,00	0,00

	MVAG	VC QU	Ergebnisvoranschlag			Finanzierungsvoranschlag				
			EH	FH	VA 2024	VA 2023	RA 2022	VA 2024	VA 2023	RA 2022
SA2			Saldo (2) Geldfluss aus der Investiven Gebarung (33 – 34)					0,00	0,00	0,00
SA3			Saldo (3) Nettofinanzierungssaldo (Saldo 1 + Saldo 2)					-3.000,00	-3.000,00	-3.100,00
Finanzierungstätigkeit										
SU 35			Summe Einzahlungen aus der Finanzierungstätigkeit					0,00	0,00	0,00
SU 36			Summe Auszahlungen aus der Finanzierungstätigkeit					0,00	0,00	0,00
SA4			Saldo (4) Geldfluss aus der Finanzierungstätigkeit (35 – 36)					0,00	0,00	0,00
SA5			Saldo (5) Geldfluss aus der voranschlagswirksamen Gebarung (Saldo 3 + Saldo 4)					-3.000,00	-3.000,00	-3.100,00
34 Museen und sonstige Sammlungen										
340 Museen										
340000 Museen/Infrastruktur LA 2015										
Operative Gebarung										
SU 21 / 31			Summe Erträge / Einzahlungen operative Gebarung			0,00	0,00	0,00	0,00	0,00
1/340000-600000			Stromkosten	2222	3222	24			290,78	290,78
1/340000-729000			Sonstige Ausgaben	2225	3225	24			507,46	507,46
SU 22 / 32			Summe Aufwendungen / Auszahlungen operative Gebarung			0,00	0,00	798,24	0,00	798,24
SA 0 / SA 1			(0) Nettoergebnis (21 - 22) / (1) Geldfluss operative Gebarung (31 – 32)			0,00	0,00	-798,24	0,00	-798,24
SA01			Saldo (01) Haushaltsrücklagen (230 - 240)			0,00	0,00	0,00	0,00	0,00
SA00			Saldo (00) Nettoergebnis nach Haushaltsrücklagen (Saldo 0 + Saldo 01)			0,00	0,00	-798,24		
Investive Gebarung										
SU 33			Summe Einzahlungen investive Gebarung					0,00	0,00	0,00
SU 34			Summe Auszahlungen investive Gebarung					0,00	0,00	0,00
SA2			Saldo (2) Geldfluss aus der Investiven Gebarung (33 – 34)					0,00	0,00	0,00
SA3			Saldo (3) Nettofinanzierungssaldo (Saldo 1 + Saldo 2)					0,00	0,00	-798,24
Finanzierungstätigkeit										
SU 35			Summe Einzahlungen aus der Finanzierungstätigkeit					0,00	0,00	0,00
SU 36			Summe Auszahlungen aus der Finanzierungstätigkeit					0,00	0,00	0,00
SA4			Saldo (4) Geldfluss aus der Finanzierungstätigkeit (35 – 36)					0,00	0,00	0,00
SA5			Saldo (5) Geldfluss aus der voranschlagswirksamen Gebarung (Saldo 3 + Saldo 4)					0,00	0,00	-798,24
36 Heimatpflege										
362 Denkmalpflege										
362000 Denkmalpflege										
Operative Gebarung										
SU 21 / 31			Summe Erträge / Einzahlungen operative Gebarung			0,00	0,00	0,00	0,00	0,00

		MVAG VC QU			Ergebnisvoranschlag			Finanzierungsvoranschlag		
		EH	FH		VA 2024	VA 2023	RA 2022	VA 2024	VA 2023	RA 2022
1/362000-619000	Kriegerdenkmal Erhaltung	2224	3224	24	200,00	1.000,00	6.689,89	200,00	1.000,00	7.189,89
SU 22 / 32	Summe Aufwendungen / Auszahlungen operative Gebarung				200,00	1.000,00	6.689,89	200,00	1.000,00	7.189,89
SA 0 / SA 1	(0) Nettoergebnis (21 - 22) / (1) Geldfluss operative Gebarung (31 - 32)				-200,00	-1.000,00	-6.689,89	-200,00	-1.000,00	-7.189,89
SA01	Saldo (01) Haushaltsrücklagen (230 - 240)				0,00	0,00	0,00	0,00	0,00	0,00
SA00	Saldo (00) Nettoergebnis nach Haushaltsrücklagen (Saldo 0 + Saldo 01)				-200,00	-1.000,00	-6.689,89			
Investive Gebarung										
SU 33	Summe Einzahlungen investive Gebarung							0,00	0,00	0,00
SU 34	Summe Auszahlungen investive Gebarung							0,00	0,00	0,00
SA2	Saldo (2) Geldfluss aus der Investiven Gebarung (33 - 34)							0,00	0,00	0,00
SA3	Saldo (3) Nettofinanzierungssaldo (Saldo 1 + Saldo 2)							-200,00	-1.000,00	-7.189,89
Finanzierungstätigkeit										
SU 35	Summe Einzahlungen aus der Finanzierungstätigkeit							0,00	0,00	0,00
SU 36	Summe Auszahlungen aus der Finanzierungstätigkeit							0,00	0,00	0,00
SA4	Saldo (4) Geldfluss aus der Finanzierungstätigkeit (35 - 36)							0,00	0,00	0,00
SA5	Saldo (5) Geldfluss aus der voranschlagswirksamen Gebarung (Saldo 3 + Saldo 4)							-200,00	-1.000,00	-7.189,89
363	Altstadterhaltung und Ortsbildpflege									
363000	Altstadterhaltung und Ortsbildpflege									
Operative Gebarung										
SU 21 / 31	Summe Erträge / Einzahlungen operative Gebarung				0,00	0,00	0,00	0,00	0,00	0,00
1/363000-680000	Planmäßige Abschreibung	2226			800,00	800,00	773,81			
1/363000-728000	Ortsbildpflege (Blumen)	2225	3225	24	1.500,00	3.000,00	1.134,02	1.500,00	3.000,00	1.134,02
1/363000-729000	Dorferneuerung sonstige Ausgaben	2225	3225	24	4.000,00	2.000,00	1.899,34	4.000,00	2.000,00	1.899,34
1/363000-757000	Subvention an Dorferneuerungsverein	2234	3234	27	1.000,00	1.000,00	960,00	1.000,00	1.000,00	960,00
SU 22 / 32	Summe Aufwendungen / Auszahlungen operative Gebarung				7.300,00	6.800,00	4.767,17	6.500,00	6.000,00	3.993,36
SA 0 / SA 1	(0) Nettoergebnis (21 - 22) / (1) Geldfluss operative Gebarung (31 - 32)				-7.300,00	-6.800,00	-4.767,17	-6.500,00	-6.000,00	-3.993,36
SA01	Saldo (01) Haushaltsrücklagen (230 - 240)				0,00	0,00	0,00	0,00	0,00	0,00
SA00	Saldo (00) Nettoergebnis nach Haushaltsrücklagen (Saldo 0 + Saldo 01)				-7.300,00	-6.800,00	-4.767,17			
Investive Gebarung										
SU 33	Summe Einzahlungen investive Gebarung							0,00	0,00	0,00
SU 34	Summe Auszahlungen investive Gebarung							0,00	0,00	0,00
SA2	Saldo (2) Geldfluss aus der Investiven Gebarung (33 - 34)							0,00	0,00	0,00
SA3	Saldo (3) Nettofinanzierungssaldo (Saldo 1 + Saldo 2)							-6.500,00	-6.000,00	-3.993,36
Finanzierungstätigkeit										
SU 35	Summe Einzahlungen aus der Finanzierungstätigkeit							0,00	0,00	0,00
SU 36	Summe Auszahlungen aus der Finanzierungstätigkeit							0,00	0,00	0,00
SA4	Saldo (4) Geldfluss aus der Finanzierungstätigkeit (35 - 36)							0,00	0,00	0,00

		MVAG VC QU			Ergebnisvoranschlag			Finanzierungsvoranschlag		
		EH	FH		VA 2024	VA 2023	RA 2022	VA 2024	VA 2023	RA 2022
SA5	Saldo (5) Geldfluss aus der voranschlagswirksamen Gebarung (Saldo 3 + Saldo 4)							-6.500,00	-6.000,00	-3.993,36
38	Sonstige Kulturpflege									
381	Maßnahmen der Kulturpflege									
381000	Maßnahmen der Kulturpflege									
	Operative Gebarung									
SU 21 / 31	Summe Erträge / Einzahlungen operative Gebarung				0,00	0,00	0,00	0,00	0,00	0,00
1/381000-729000	Kulturpflege (Heimatismuseum etc.)	2225	3225	24	200,00	200,00	166,25	200,00	200,00	166,25
1/381000-755000	Mariazellerland GmbH	2233	3233	27	15.000,00	12.000,00	15.314,00	15.000,00	12.000,00	15.314,00
1/381000-757000	Ausgaben Brauchtum	2234	3234	27	400,00	400,00	960,00	400,00	400,00	960,00
SU 22 / 32	Summe Aufwendungen / Auszahlungen operative Gebarung				15.600,00	12.600,00	16.440,25	15.600,00	12.600,00	16.440,25
SA 0 / SA 1	(0) Nettoergebnis (21 - 22) / (1) Geldfluss operative Gebarung (31 - 32)				-15.600,00	-12.600,00	-16.440,25	-15.600,00	-12.600,00	-16.440,25
SA01	Saldo (01) Haushaltsrücklagen (230 - 240)				0,00	0,00	0,00	0,00	0,00	0,00
SA00	Saldo (00) Nettoergebnis nach Haushaltsrücklagen (Saldo 0 + Saldo 01)				-15.600,00	-12.600,00	-16.440,25			
	Investive Gebarung									
SU 33	Summe Einzahlungen investive Gebarung							0,00	0,00	0,00
SU 34	Summe Auszahlungen investive Gebarung							0,00	0,00	0,00
SA2	Saldo (2) Geldfluss aus der Investiven Gebarung (33 - 34)							0,00	0,00	0,00
SA3	Saldo (3) Nettofinanzierungssaldo (Saldo 1 + Saldo 2)							-15.600,00	-12.600,00	-16.440,25
	Finanzierungstätigkeit									
SU 35	Summe Einzahlungen aus der Finanzierungstätigkeit							0,00	0,00	0,00
SU 36	Summe Auszahlungen aus der Finanzierungstätigkeit							0,00	0,00	0,00
SA4	Saldo (4) Geldfluss aus der Finanzierungstätigkeit (35 - 36)							0,00	0,00	0,00
SA5	Saldo (5) Geldfluss aus der voranschlagswirksamen Gebarung (Saldo 3 + Saldo 4)							-15.600,00	-12.600,00	-16.440,25
39	Kultus									
390	Kirchliche Angelegenheiten									
390000	Kirchliche Angelegenheiten									
	Operative Gebarung									
SU 21 / 31	Summe Erträge / Einzahlungen operative Gebarung				0,00	0,00	0,00	0,00	0,00	0,00
1/390000-757000	Zuschüsse	2234	3234	27	500,00	5.000,00	500,00	500,00	5.000,00	500,00
SU 22 / 32	Summe Aufwendungen / Auszahlungen operative Gebarung				500,00	5.000,00	500,00	500,00	5.000,00	500,00
SA 0 / SA 1	(0) Nettoergebnis (21 - 22) / (1) Geldfluss operative Gebarung (31 - 32)				-500,00	-5.000,00	-500,00	-500,00	-5.000,00	-500,00
SA01	Saldo (01) Haushaltsrücklagen (230 - 240)				0,00	0,00	0,00	0,00	0,00	0,00
SA00	Saldo (00) Nettoergebnis nach Haushaltsrücklagen (Saldo 0 + Saldo 01)				-500,00	-5.000,00	-500,00			

	MVAG	VC QU	Ergebnisvoranschlag			Finanzierungsvoranschlag			
			EH	FH	VA 2024	VA 2023	RA 2022	VA 2024	VA 2023
Investive Gebarung									
SU 33							0,00	0,00	0,00
SU 34							0,00	0,00	0,00
SA2							0,00	0,00	0,00
SA3							-500,00	-5.000,00	-500,00
Finanzierungstätigkeit									
SU 35							0,00	0,00	0,00
SU 36							0,00	0,00	0,00
SA4							0,00	0,00	0,00
SA5							-500,00	-5.000,00	-500,00

	MVAG	VC	QU	Ergebnisvoranschlag			Finanzierungsvoranschlag		
				EH	FH	VA 2024	VA 2023	RA 2022	VA 2024
4 Soziale Wohlfahrt und Wohnbauförderung									
41	Allgemeine öffentliche Wohlfahrt								
419	Sonstige Einrichtungen und Maßnahmen								
419000	Sonstige Einrichtungen und Maßnahmen								
Operative Gebarung									
SU 21 / 31	Summe Erträge / Einzahlungen operative Gebarung			0,00	0,00	0,00	0,00	0,00	0,00
1/419000-751000	Sozialhilfe- Wohnsitzgemeindebeitrag	2231	3231	26	800,00		543,85	800,00	543,85
1/419000-751100	Sozialhilfe-Umlage	2231	3231	26	92.000,00	78.000,00	74.617,65	92.000,00	78.000,00
SU 22 / 32	Summe Aufwendungen / Auszahlungen operative Gebarung			92.800,00	78.000,00	75.161,50	92.800,00	78.000,00	75.161,50
SA 0 / SA 1	(0) Nettoergebnis (21 - 22) / (1) Geldfluss operative Gebarung (31 - 32)			-92.800,00	-78.000,00	-75.161,50	-92.800,00	-78.000,00	-75.161,50
SA01	Saldo (01) Haushaltsrücklagen (230 - 240)			0,00	0,00	0,00	0,00	0,00	0,00
SA00	Saldo (00) Nettoergebnis nach Haushaltsrücklagen (Saldo 0 + Saldo 01)			-92.800,00	-78.000,00	-75.161,50			
Investive Gebarung									
SU 33	Summe Einzahlungen investive Gebarung						0,00	0,00	0,00
SU 34	Summe Auszahlungen investive Gebarung						0,00	0,00	0,00
SA2	Saldo (2) Geldfluss aus der Investiven Gebarung (33 - 34)						0,00	0,00	0,00
SA3	Saldo (3) Nettofinanzierungssaldo (Saldo 1 + Saldo 2)						-92.800,00	-78.000,00	-75.161,50
Finanzierungstätigkeit									
SU 35	Summe Einzahlungen aus der Finanzierungstätigkeit						0,00	0,00	0,00
SU 36	Summe Auszahlungen aus der Finanzierungstätigkeit						0,00	0,00	0,00
SA4	Saldo (4) Geldfluss aus der Finanzierungstätigkeit (35 - 36)						0,00	0,00	0,00
SA5	Saldo (5) Geldfluss aus der voranschlagswirksamen Gebarung (Saldo 3 + Saldo 4)						-92.800,00	-78.000,00	-75.161,50
43	Jugendwohlfahrt								
439	Sonstige Einrichtungen und Maßnahmen								
439000	Sonstige Einrichtungen und Maßnahmen								
Operative Gebarung									
SU 21 / 31	Summe Erträge / Einzahlungen operative Gebarung			0,00	0,00	0,00	0,00	0,00	0,00
1/439000-751000	Kinder- und Jugendhilfe Umlage	2231	3231	26	18.000,00	15.000,00	14.237,62	18.000,00	15.000,00
SU 22 / 32	Summe Aufwendungen / Auszahlungen operative Gebarung			18.000,00	15.000,00	14.237,62	18.000,00	15.000,00	14.237,62
SA 0 / SA 1	(0) Nettoergebnis (21 - 22) / (1) Geldfluss operative Gebarung (31 - 32)			-18.000,00	-15.000,00	-14.237,62	-18.000,00	-15.000,00	-14.237,62
SA01	Saldo (01) Haushaltsrücklagen (230 - 240)			0,00	0,00	0,00	0,00	0,00	0,00
SA00	Saldo (00) Nettoergebnis nach Haushaltsrücklagen (Saldo 0 + Saldo 01)			-18.000,00	-15.000,00	-14.237,62			
Investive Gebarung									
SU 33	Summe Einzahlungen investive Gebarung						0,00	0,00	0,00

	MVAG	VC QU	Ergebnisvoranschlag			Finanzierungsvoranschlag			
			EH	FH	VA 2024	VA 2023	RA 2022	VA 2024	VA 2023
SU 34							0,00	0,00	0,00
SA2							0,00	0,00	0,00
SA3							-18.000,00	-15.000,00	-14.237,62
Finanzierungstätigkeit									
SU 35							0,00	0,00	0,00
SU 36							0,00	0,00	0,00
SA4							0,00	0,00	0,00
SA5							-18.000,00	-15.000,00	-14.237,62
46									
469									
469000									
Operative Gebarung									
SU 21 / 31					0,00	0,00	0,00	0,00	0,00
1/469000-413000			2221	3221	300,00	300,00	100,00	300,00	300,00
SU 22 / 32					300,00	300,00	100,00	300,00	300,00
SA 0 / SA 1					-300,00	-300,00	-100,00	-300,00	-300,00
SA01					0,00	0,00	0,00	0,00	0,00
SA00					-300,00	-300,00	-100,00		
Investive Gebarung									
SU 33							0,00	0,00	0,00
SU 34							0,00	0,00	0,00
SA2							0,00	0,00	0,00
SA3							-300,00	-300,00	-100,00
Finanzierungstätigkeit									
SU 35							0,00	0,00	0,00
SU 36							0,00	0,00	0,00
SA4							0,00	0,00	0,00
SA5							-300,00	-300,00	-100,00

		MVAG VC QU			Ergebnisvoranschlag			Finanzierungsvoranschlag		
		EH	FH		VA 2024	VA 2023	RA 2022	VA 2024	VA 2023	RA 2022
5 Gesundheit										
51	Gesundheitsdienst									
510	Medizinische Bereichsversorgung									
510000	Medizinische Bereichsversorgung									
Operative Gebarung										
2/510000+811000	Miete und BK Dr. Loretz	2115	3115	14	2.400,00	2.400,00	2.400,00	2.400,00	2.400,00	2.400,00
2/510000+829000	Sonstige Erträge, Rückersätze Totenbeschau	2116	3116	18	700,00	700,00	1.172,00	700,00	700,00	1.172,00
SU 21 / 31	Summe Erträge / Einzahlungen operative Gebarung				3.100,00	3.100,00	3.572,00	3.100,00	3.100,00	3.572,00
1/510000-751000	Kosten gemeindeärztlicher Dienst	2231	3231	26	2.500,00	2.100,00	2.465,02	2.500,00	2.100,00	2.465,02
SU 22 / 32	Summe Aufwendungen / Auszahlungen operative Gebarung				2.500,00	2.100,00	2.465,02	2.500,00	2.100,00	2.465,02
SA 0 / SA 1	(0) Nettoergebnis (21 - 22) / (1) Geldfluss operative Gebarung (31 - 32)				600,00	1.000,00	1.106,98	600,00	1.000,00	1.106,98
SA01	Saldo (01) Haushaltsrücklagen (230 - 240)				0,00	0,00	0,00	0,00	0,00	0,00
SA00	Saldo (00) Nettoergebnis nach Haushaltsrücklagen (Saldo 0 + Saldo 01)				600,00	1.000,00	1.106,98			
Investive Gebarung										
SU 33	Summe Einzahlungen investive Gebarung							0,00	0,00	0,00
SU 34	Summe Auszahlungen investive Gebarung							0,00	0,00	0,00
SA2	Saldo (2) Geldfluss aus der Investiven Gebarung (33 - 34)							0,00	0,00	0,00
SA3	Saldo (3) Nettofinanzierungssaldo (Saldo 1 + Saldo 2)							600,00	1.000,00	1.106,98
Finanzierungstätigkeit										
SU 35	Summe Einzahlungen aus der Finanzierungstätigkeit							0,00	0,00	0,00
SU 36	Summe Auszahlungen aus der Finanzierungstätigkeit							0,00	0,00	0,00
SA4	Saldo (4) Geldfluss aus der Finanzierungstätigkeit (35 - 36)							0,00	0,00	0,00
SA5	Saldo (5) Geldfluss aus der voranschlagswirksamen Gebarung (Saldo 3 + Saldo 4)							600,00	1.000,00	1.106,98
519	Sonstige Einrichtungen und Maßnahmen									
519100	COVID Zuschuss									
Operative Gebarung										
2/519100+860000	Transfers von Bund, Bundesfonds und Bundeskammern	2121	3121	15			3.702,00			3.702,00
SU 21 / 31	Summe Erträge / Einzahlungen operative Gebarung				0,00	0,00	3.702,00	0,00	0,00	3.702,00
SU 22 / 32	Summe Aufwendungen / Auszahlungen operative Gebarung				0,00	0,00	0,00	0,00	0,00	0,00
SA 0 / SA 1	(0) Nettoergebnis (21 - 22) / (1) Geldfluss operative Gebarung (31 - 32)				0,00	0,00	3.702,00	0,00	0,00	3.702,00
SA01	Saldo (01) Haushaltsrücklagen (230 - 240)				0,00	0,00	0,00	0,00	0,00	0,00
SA00	Saldo (00) Nettoergebnis nach Haushaltsrücklagen (Saldo 0 + Saldo 01)				0,00	0,00	3.702,00			
Investive Gebarung										
SU 33	Summe Einzahlungen investive Gebarung							0,00	0,00	0,00

		MVAG VC QU			Ergebnisvoranschlag			Finanzierungsvoranschlag		
		EH	FH		VA 2024	VA 2023	RA 2022	VA 2024	VA 2023	RA 2022
SU 34	Summe Auszahlungen investive Gebarung							0,00	0,00	0,00
SA2	Saldo (2) Geldfluss aus der Investiven Gebarung (33 – 34)							0,00	0,00	0,00
SA3	Saldo (3) Nettofinanzierungssaldo (Saldo 1 + Saldo 2)							0,00	0,00	3.702,00
Finanzierungstätigkeit										
SU 35	Summe Einzahlungen aus der Finanzierungstätigkeit							0,00	0,00	0,00
SU 36	Summe Auszahlungen aus der Finanzierungstätigkeit							0,00	0,00	0,00
SA4	Saldo (4) Geldfluss aus der Finanzierungstätigkeit (35 – 36)							0,00	0,00	0,00
SA5	Saldo (5) Geldfluss aus der voranschlagswirksamen Gebarung (Saldo 3 + Saldo 4)							0,00	0,00	3.702,00
53	Rettungs- und Warndienste									
530	Rettungsdienste									
530100	Bergrettung									
Operative Gebarung										
SU 21 / 31	Summe Erträge / Einzahlungen operative Gebarung				0,00	0,00	0,00	0,00	0,00	0,00
1/530100-650000	Kreditzinsen Bergrettung	2241	3241	25	1.300,00	1.000,00	215,27	1.300,00	1.000,00	215,27
1/530100-757000	Transferzahlung Bergrettung Mitterbach	2234	3234	27	1.100,00	20.000,00	850,00	1.100,00	20.000,00	850,00
SU 22 / 32	Summe Aufwendungen / Auszahlungen operative Gebarung				2.400,00	21.000,00	1.065,27	2.400,00	21.000,00	1.065,27
SA 0 / SA 1	(0) Nettoergebnis (21 - 22) / (1) Geldfluss operative Gebarung (31 – 32)				-2.400,00	-21.000,00	-1.065,27	-2.400,00	-21.000,00	-1.065,27
SA01	Saldo (01) Haushaltsrücklagen (230 - 240)				0,00	0,00	0,00	0,00	0,00	0,00
SA00	Saldo (00) Nettoergebnis nach Haushaltsrücklagen (Saldo 0 + Saldo 01)				-2.400,00	-21.000,00	-1.065,27			
Investive Gebarung										
SU 33	Summe Einzahlungen investive Gebarung							0,00	0,00	0,00
SU 34	Summe Auszahlungen investive Gebarung							0,00	0,00	0,00
SA2	Saldo (2) Geldfluss aus der Investiven Gebarung (33 – 34)							0,00	0,00	0,00
SA3	Saldo (3) Nettofinanzierungssaldo (Saldo 1 + Saldo 2)							-2.400,00	-21.000,00	-1.065,27
Finanzierungstätigkeit										
SU 35	Summe Einzahlungen aus der Finanzierungstätigkeit							0,00	0,00	0,00
1/530100-346000	Tilgung von Bankdarlehen	3614	65					4.700,00	4.600,00	4.955,18
SU 36	Summe Auszahlungen aus der Finanzierungstätigkeit							4.700,00	4.600,00	4.955,18
SA4	Saldo (4) Geldfluss aus der Finanzierungstätigkeit (35 – 36)							-4.700,00	-4.600,00	-4.955,18
SA5	Saldo (5) Geldfluss aus der voranschlagswirksamen Gebarung (Saldo 3 + Saldo 4)							-7.100,00	-25.600,00	-6.020,45

		MVAG VC QU			Ergebnisvoranschlag			Finanzierungsvoranschlag		
		EH	FH		VA 2024	VA 2023	RA 2022	VA 2024	VA 2023	RA 2022
56	Krankenanstalten anderer Rechtsträger									
562	Sprengelbeiträge									
562000	Sprengelbeiträge									
Operative Gebarung										
SU 21 / 31	Summe Erträge / Einzahlungen operative Gebarung				0,00	0,00	0,00	0,00	0,00	0,00
1/562000-752000	NÖKAS Umlage (Zweckaufwand)	2231	3231	26	143.000,00	140.000,00	135.581,29	143.000,00	140.000,00	135.581,29
SU 22 / 32	Summe Aufwendungen / Auszahlungen operative Gebarung				143.000,00	140.000,00	135.581,29	143.000,00	140.000,00	135.581,29
SA 0 / SA 1	(0) Nettoergebnis (21 - 22) / (1) Geldfluss operative Gebarung (31 - 32)				-143.000,00	-140.000,00	-135.581,29	-143.000,00	-140.000,00	-135.581,29
SA01	Saldo (01) Haushaltsrücklagen (230 - 240)				0,00	0,00	0,00	0,00	0,00	0,00
SA00	Saldo (00) Nettoergebnis nach Haushaltsrücklagen (Saldo 0 + Saldo 01)				-143.000,00	-140.000,00	-135.581,29			
Investive Gebarung										
SU 33	Summe Einzahlungen investive Gebarung							0,00	0,00	0,00
SU 34	Summe Auszahlungen investive Gebarung							0,00	0,00	0,00
SA2	Saldo (2) Geldfluss aus der Investiven Gebarung (33 - 34)							0,00	0,00	0,00
SA3	Saldo (3) Nettofinanzierungssaldo (Saldo 1 + Saldo 2)							-143.000,00	-140.000,00	-135.581,29
Finanzierungstätigkeit										
SU 35	Summe Einzahlungen aus der Finanzierungstätigkeit							0,00	0,00	0,00
SU 36	Summe Auszahlungen aus der Finanzierungstätigkeit							0,00	0,00	0,00
SA4	Saldo (4) Geldfluss aus der Finanzierungstätigkeit (35 - 36)							0,00	0,00	0,00
SA5	Saldo (5) Geldfluss aus der voranschlagswirksamen Gebarung (Saldo 3 + Saldo 4)							-143.000,00	-140.000,00	-135.581,29
562100	Sprengelbeiträge									
Operative Gebarung										
SU 21 / 31	Summe Erträge / Einzahlungen operative Gebarung				0,00	0,00	0,00	0,00	0,00	0,00
1/562100-752000	NÖKAS (Verwaltungsaufwand)	2231	3231	26			2,81			2,81
SU 22 / 32	Summe Aufwendungen / Auszahlungen operative Gebarung				0,00	0,00	2,81	0,00	0,00	2,81
SA 0 / SA 1	(0) Nettoergebnis (21 - 22) / (1) Geldfluss operative Gebarung (31 - 32)				0,00	0,00	-2,81	0,00	0,00	-2,81
SA01	Saldo (01) Haushaltsrücklagen (230 - 240)				0,00	0,00	0,00	0,00	0,00	0,00
SA00	Saldo (00) Nettoergebnis nach Haushaltsrücklagen (Saldo 0 + Saldo 01)				0,00	0,00	-2,81			
Investive Gebarung										
SU 33	Summe Einzahlungen investive Gebarung							0,00	0,00	0,00
SU 34	Summe Auszahlungen investive Gebarung							0,00	0,00	0,00
SA2	Saldo (2) Geldfluss aus der Investiven Gebarung (33 - 34)							0,00	0,00	0,00
SA3	Saldo (3) Nettofinanzierungssaldo (Saldo 1 + Saldo 2)							0,00	0,00	-2,81
Finanzierungstätigkeit										
SU 35	Summe Einzahlungen aus der Finanzierungstätigkeit							0,00	0,00	0,00

		MVAG		VC QU	Ergebnisvoranschlag			Finanzierungsvoranschlag		
		EH	FH		VA 2024	VA 2023	RA 2022	VA 2024	VA 2023	RA 2022
SU 36	Summe Auszahlungen aus der Finanzierungstätigkeit							0,00	0,00	0,00
SA4	Saldo (4) Geldfluss aus der Finanzierungstätigkeit (35 – 36)							0,00	0,00	0,00
SA5	Saldo (5) Geldfluss aus der voranschlagswirksamen Gebarung (Saldo 3 + Saldo 4)							0,00	0,00	-2,81

		MVAG		VC QU	Ergebnisvoranschlag			Finanzierungsvoranschlag		
		EH	FH		VA 2024	VA 2023	RA 2022	VA 2024	VA 2023	RA 2022
6 Straßen- und Wasserbau, Verkehr										
61	Straßenbau									
612	Gemeindestraßen									
612000	Gemeindestraßen									
Operative Gebarung										
6/612000+829910	Sonstige Erträge	2116	3116	18			31.333,92			31.333,92
2/612000+860000	Kommunales Investitionspaket	2121	3121	15			13.332,59			13.332,59
2/612000+861200	Zinsenzuschuss	2121	3121	15	200,00	500,00	850,78	200,00	500,00	850,78
2/612000+871000	BZ Traktor	2121	3121	1 33			50.000,00			50.000,00
SU 21 / 31	Summe Erträge / Einzahlungen operative Gebarung				200,00	500,00	95.517,29	200,00	500,00	95.517,29
1/612000-400000	Geringwertige Wirtschaftsgüter	2221	3221	23	3.000,00	500,00	496,80	3.000,00	500,00	496,80
1/612000-452000	Treibstoffe	2221	3221	23		3.000,00	2.191,58		3.000,00	2.191,58
1/612000-511000	Löhne VB	2211	3211	20		16.400,00	46.242,23		16.400,00	46.242,23
1/612000-580000	DB zum FLAF	2212	3212	20		600,00	1.758,53		600,00	1.758,53
1/612000-582000	SV Dienstgeberbeitrag	2212	3212	20		3.300,00	9.166,81		3.300,00	9.166,81
1/612000-582900	Mitarbeiter-Vorsorge	2212	3212	20		300,00	700,69		300,00	700,69
1/612000-590000	Freiwillige Sozialleistungen	2212	3212	20			35,40			35,40
1/612000-592000	Dotierung von Rückstellungen für Jubiläumswendungen	2214			1.000,00	1.000,00	894,00			
1/612000-600000	Strom (Garage Unimog)	2222	3222	24		3.900,00	747,45		3.900,00	747,45
1/612000-611000	Instandhaltung Gemeindestraßen, Gemeindewege	2224	3224	24	15.000,00	21.000,00	45.296,65	15.000,00	21.000,00	45.296,65
1/612000-614000	Instandhaltung Gebäude (Garage, Lager)	2224	3224	24		1.000,00	146,28		1.000,00	146,28
1/612000-616000	Instandhaltung von Maschinen (Fräse, Pflug, etc.)	2224	3224	24		600,00	448,32		600,00	1.339,23
1/612000-617000	Instandhaltung Fahrzeuge 2 Traktor Fendt + John Deere	2224	3224	24		2.000,00	3.353,89		2.000,00	3.019,83
1/612000-650000	Kreditzinsen	2241	3241	25	300,00	1.500,00	872,73	300,00	1.500,00	872,73
1/612000-670000	Versicherung	2222	3222	24	1.000,00	2.000,00	2.618,05	1.000,00	2.000,00	2.618,05
1/612000-680000	Planmäßige Abschreibung	2226			43.100,00	35.000,00	39.217,71			
1/612000-710000	Steuern und Abgaben KFZ	2225	3225	24		600,00	495,45		600,00	495,45
1/612000-729000	Sonstige Ausgaben	2225	3225	24	800,00	800,00	2.463,82	800,00	800,00	2.449,62
SU 22 / 32	Summe Aufwendungen / Auszahlungen operative Gebarung				64.200,00	93.500,00	157.146,39	20.100,00	57.500,00	117.577,33
SA 0 / SA 1	(0) Nettoergebnis (21 - 22) / (1) Geldfluss operative Gebarung (31 - 32)				-64.000,00	-93.000,00	-61.629,10	-19.900,00	-57.000,00	-22.060,04
SA01	Saldo (01) Haushaltsrücklagen (230 - 240)				0,00	0,00	0,00	0,00	0,00	0,00
SA00	Saldo (00) Nettoergebnis nach Haushaltsrücklagen (Saldo 0 + Saldo 01)				-64.000,00	-93.000,00	-61.629,10			
Investive Gebarung										
SU 33	Summe Einzahlungen investive Gebarung							0,00	0,00	0,00

		MVAG		VC QU	Ergebnisvoranschlag			Finanzierungsvoranschlag					
		EH	FH		VA 2024	VA 2023	RA 2022	VA 2024	VA 2023	RA 2022			
1/612000-040000	Fahrzeuge			3414	1	41						64.974,57	
SU 34	Summe Auszahlungen investive Gebarung								0,00	0,00		64.974,57	
SA2	Saldo (2) Geldfluss aus der Investiven Gebarung (33 – 34)								0,00	0,00		-64.974,57	
SA3	Saldo (3) Nettofinanzierungssaldo (Saldo 1 + Saldo 2)								-19.900,00	-57.000,00		-87.034,61	
Finanzierungstätigkeit													
SU 35	Summe Einzahlungen aus der Finanzierungstätigkeit								0,00	0,00		0,00	
1/612000-346000	Tilgung Darlehen			3614		65			22.500,00	22.500,00		22.500,00	
SU 36	Summe Auszahlungen aus der Finanzierungstätigkeit								22.500,00	22.500,00		22.500,00	
SA4	Saldo (4) Geldfluss aus der Finanzierungstätigkeit (35 – 36)								-22.500,00	-22.500,00		-22.500,00	
SA5	Saldo (5) Geldfluss aus der voranschlagswirksamen Gebarung (Saldo 3 + Saldo 4)								-42.400,00	-79.500,00		-109.534,61	
616	Sonstige Straßen und Wege												
616000	Konkurrenzstraßen												
Operative Gebarung													
SU 21 / 31	Summe Erträge / Einzahlungen operative Gebarung								0,00	0,00		0,00	
1/616000-611000	Instandhaltung von sonstigen Straßen und Wegen	2224	3224		24			20.000,00	2.000,00	2.794,66	20.000,00	2.000,00	2.794,66
1/616000-670000	Versicherungen	2222	3222		24			100,00	100,00	45,27	100,00	100,00	45,27
SU 22 / 32	Summe Aufwendungen / Auszahlungen operative Gebarung							20.100,00	2.100,00	2.839,93	20.100,00	2.100,00	2.839,93
SA 0 / SA 1	(0) Nettoergebnis (21 - 22) / (1) Geldfluss operative Gebarung (31 – 32)							-20.100,00	-2.100,00	-2.839,93	-20.100,00	-2.100,00	-2.839,93
SA01	Saldo (01) Haushaltsrücklagen (230 - 240)							0,00	0,00	0,00	0,00	0,00	
SA00	Saldo (00) Nettoergebnis nach Haushaltsrücklagen (Saldo 0 + Saldo 01)							-20.100,00	-2.100,00	-2.839,93			
Investive Gebarung													
SU 33	Summe Einzahlungen investive Gebarung								0,00	0,00		0,00	
SU 34	Summe Auszahlungen investive Gebarung								0,00	0,00		0,00	
SA2	Saldo (2) Geldfluss aus der Investiven Gebarung (33 – 34)								0,00	0,00		0,00	
SA3	Saldo (3) Nettofinanzierungssaldo (Saldo 1 + Saldo 2)								-20.100,00	-2.100,00		-2.839,93	
Finanzierungstätigkeit													
SU 35	Summe Einzahlungen aus der Finanzierungstätigkeit								0,00	0,00		0,00	
SU 36	Summe Auszahlungen aus der Finanzierungstätigkeit								0,00	0,00		0,00	
SA4	Saldo (4) Geldfluss aus der Finanzierungstätigkeit (35 – 36)								0,00	0,00		0,00	
SA5	Saldo (5) Geldfluss aus der voranschlagswirksamen Gebarung (Saldo 3 + Saldo 4)								-20.100,00	-2.100,00		-2.839,93	

		MVAG VC QU			Ergebnisvoranschlag			Finanzierungsvoranschlag		
		EH	FH		VA 2024	VA 2023	RA 2022	VA 2024	VA 2023	RA 2022
63	Schutzwasserbau									
634	Lawinenschutzbauten									
634000	Lawinenschutz									
Operative Gebarung										
SU 21 / 31	Summe Erträge / Einzahlungen operative Gebarung				0,00	0,00	0,00	0,00	0,00	0,00
1/634000-729000	Ausgaben Lawinenkommission	2225	3225	24	100,00	100,00	20,88	100,00	100,00	20,88
SU 22 / 32	Summe Aufwendungen / Auszahlungen operative Gebarung				100,00	100,00	20,88	100,00	100,00	20,88
SA 0 / SA 1	(0) Nettoergebnis (21 - 22) / (1) Geldfluss operative Gebarung (31 - 32)				-100,00	-100,00	-20,88	-100,00	-100,00	-20,88
SA01	Saldo (01) Haushaltsrücklagen (230 - 240)				0,00	0,00	0,00	0,00	0,00	0,00
SA00	Saldo (00) Nettoergebnis nach Haushaltsrücklagen (Saldo 0 + Saldo 01)				-100,00	-100,00	-20,88			
Investive Gebarung										
SU 33	Summe Einzahlungen investive Gebarung							0,00	0,00	0,00
SU 34	Summe Auszahlungen investive Gebarung							0,00	0,00	0,00
SA2	Saldo (2) Geldfluss aus der Investiven Gebarung (33 - 34)							0,00	0,00	0,00
SA3	Saldo (3) Nettofinanzierungssaldo (Saldo 1 + Saldo 2)							-100,00	-100,00	-20,88
Finanzierungstätigkeit										
SU 35	Summe Einzahlungen aus der Finanzierungstätigkeit							0,00	0,00	0,00
SU 36	Summe Auszahlungen aus der Finanzierungstätigkeit							0,00	0,00	0,00
SA4	Saldo (4) Geldfluss aus der Finanzierungstätigkeit (35 - 36)							0,00	0,00	0,00
SA5	Saldo (5) Geldfluss aus der voranschlagswirksamen Gebarung (Saldo 3 + Saldo 4)							-100,00	-100,00	-20,88
639	Sonstige Einrichtungen und Maßnahmen									
639000	Sonstige Einrichtungen und Maßnahmen									
Operative Gebarung										
6/639000+829960	Ist Überschuss 2019	2116	3116	18			21.656,90			21.656,90
SU 21 / 31	Summe Erträge / Einzahlungen operative Gebarung				0,00	0,00	21.656,90	0,00	0,00	21.656,90
1/639000-680000	Planmäßige Abschreibung	2226			1.200,00					
5/639000-729960	Ist Fehlbetrag 2019	2225	3225	1 24			21.656,90			21.656,90
SU 22 / 32	Summe Aufwendungen / Auszahlungen operative Gebarung				1.200,00	0,00	21.656,90	0,00	0,00	21.656,90
SA 0 / SA 1	(0) Nettoergebnis (21 - 22) / (1) Geldfluss operative Gebarung (31 - 32)				-1.200,00	0,00	0,00	0,00	0,00	0,00
SA01	Saldo (01) Haushaltsrücklagen (230 - 240)				0,00	0,00	0,00	0,00	0,00	0,00
SA00	Saldo (00) Nettoergebnis nach Haushaltsrücklagen (Saldo 0 + Saldo 01)				-1.200,00	0,00	0,00			
Investive Gebarung										
SU 33	Summe Einzahlungen investive Gebarung							0,00	0,00	0,00
5/639000-060000	Hochwasserschutz	3412	1 40					20.000,00	20.000,00	
5/639000-063000	Hochwasserschutz	3415	1 40							15.000,00
SU 34	Summe Auszahlungen investive Gebarung							20.000,00	20.000,00	15.000,00

		MVAG		VC QU	Ergebnisvoranschlag			Finanzierungsvoranschlag		
		EH	FH		VA 2024	VA 2023	RA 2022	VA 2024	VA 2023	RA 2022
SA2	Saldo (2) Geldfluss aus der Investiven Gebarung (33 – 34)							-20.000,00	-20.000,00	-15.000,00
SA3	Saldo (3) Nettofinanzierungssaldo (Saldo 1 + Saldo 2)							-20.000,00	-20.000,00	-15.000,00
Finanzierungstätigkeit										
6/639000+346000	Darlehen Hochwasserschutz			3514 1 55				20.000,00	41.700,00	
SU 35	Summe Einzahlungen aus der Finanzierungstätigkeit							20.000,00	41.700,00	0,00
SU 36	Summe Auszahlungen aus der Finanzierungstätigkeit							0,00	0,00	0,00
SA4	Saldo (4) Geldfluss aus der Finanzierungstätigkeit (35 – 36)							20.000,00	41.700,00	0,00
SA5	Saldo (5) Geldfluss aus der voranschlagswirksamen Gebarung (Saldo 3 + Saldo 4)							0,00	21.700,00	-15.000,00
64	Straßenverkehr									
640	Einrichtungen und Maßnahmen nach der Straßenverkehrsordnu									
640000	Einrichtungen und Maßnahmen nach der StVO									
Operative Gebarung										
2/640000+868000	Gemeindestrassenstrafen	2124	3124	16	1.200,00	1.200,00	140,00	1.200,00	1.200,00	140,00
SU 21 / 31	Summe Erträge / Einzahlungen operative Gebarung				1.200,00	1.200,00	140,00	1.200,00	1.200,00	140,00
1/640000-400000	Geringwertige Wirtschaftsgüter (GWG) Verkehrszeichen	2221	3221	23	1.500,00	1.500,00	2.457,62	1.500,00	1.500,00	2.457,62
SU 22 / 32	Summe Aufwendungen / Auszahlungen operative Gebarung				1.500,00	1.500,00	2.457,62	1.500,00	1.500,00	2.457,62
SA 0 / SA 1	(0) Nettoergebnis (21 - 22) / (1) Geldfluss operative Gebarung (31 – 32)				-300,00	-300,00	-2.317,62	-300,00	-300,00	-2.317,62
SA01	Saldo (01) Haushaltsrücklagen (230 - 240)				0,00	0,00	0,00	0,00	0,00	0,00
SA00	Saldo (00) Nettoergebnis nach Haushaltsrücklagen (Saldo 0 + Saldo 01)				-300,00	-300,00	-2.317,62			
Investive Gebarung										
SU 33	Summe Einzahlungen investive Gebarung							0,00	0,00	0,00
SU 34	Summe Auszahlungen investive Gebarung							0,00	0,00	0,00
SA2	Saldo (2) Geldfluss aus der Investiven Gebarung (33 – 34)							0,00	0,00	0,00
SA3	Saldo (3) Nettofinanzierungssaldo (Saldo 1 + Saldo 2)							-300,00	-300,00	-2.317,62
Finanzierungstätigkeit										
SU 35	Summe Einzahlungen aus der Finanzierungstätigkeit							0,00	0,00	0,00
SU 36	Summe Auszahlungen aus der Finanzierungstätigkeit							0,00	0,00	0,00
SA4	Saldo (4) Geldfluss aus der Finanzierungstätigkeit (35 – 36)							0,00	0,00	0,00
SA5	Saldo (5) Geldfluss aus der voranschlagswirksamen Gebarung (Saldo 3 + Saldo 4)							-300,00	-300,00	-2.317,62

	MVAG	VC QU	Ergebnisvoranschlag			Finanzierungsvoranschlag			
			EH	FH	VA 2024	VA 2023	RA 2022	VA 2024	VA 2023
7 Wirtschaftsförderung									
71	Grundlagenverbesserung in der Land- und Forstwirtschaft								
710	Land- und forstwirtschaftlicher Wegebau								
710000	Land- und forstwirtschaftlicher Wegebau								
Operative Gebarung									
2/710000+813000	Erträge aus der Auflösung von Investitionszuschüssen (Kapitaltransfers)	2127		600,00	600,00	579,55			
6/710000+829910	Zuführung vom Operativen Haushalt	2116	3116	1	18	45.000,00		45.000,00	
SU 21 / 31	Summe Erträge / Einzahlungen operative Gebarung			45.600,00	600,00	579,55	45.000,00	0,00	0,00
1/710000-680000	Planmäßige Abschreibung	2226		36.900,00	36.900,00	42.170,67			
SU 22 / 32	Summe Aufwendungen / Auszahlungen operative Gebarung			36.900,00	36.900,00	42.170,67	0,00	0,00	0,00
SA 0 / SA 1	(0) Nettoergebnis (21 - 22) / (1) Geldfluss operative Gebarung (31 - 32)			8.700,00	-36.300,00	-41.591,12	45.000,00	0,00	0,00
SA01	Saldo (01) Haushaltsrücklagen (230 - 240)			0,00	0,00	0,00	0,00	0,00	0,00
SA00	Saldo (00) Nettoergebnis nach Haushaltsrücklagen (Saldo 0 + Saldo 01)			8.700,00	-36.300,00	-41.591,12			
Investive Gebarung									
6/710000+301000	Kapitaltransfers von Ländern, Landesfonds und Landeskammern	3331	1	33			35.000,00		
SU 33	Summe Einzahlungen investive Gebarung						35.000,00	0,00	0,00
5/710000-002000	Güterwegesanierung	3412	1	40			80.000,00		
SU 34	Summe Auszahlungen investive Gebarung						80.000,00	0,00	0,00
SA2	Saldo (2) Geldfluss aus der Investiven Gebarung (33 - 34)						-45.000,00	0,00	0,00
SA3	Saldo (3) Nettofinanzierungssaldo (Saldo 1 + Saldo 2)						0,00	0,00	0,00
Finanzierungstätigkeit									
SU 35	Summe Einzahlungen aus der Finanzierungstätigkeit						0,00	0,00	0,00
SU 36	Summe Auszahlungen aus der Finanzierungstätigkeit						0,00	0,00	0,00
SA4	Saldo (4) Geldfluss aus der Finanzierungstätigkeit (35 - 36)						0,00	0,00	0,00
SA5	Saldo (5) Geldfluss aus der voranschlagswirksamen Gebarung (Saldo 3 + Saldo 4)						0,00	0,00	0,00
74	Sonstige Förderung der Land- und Forstwirtschaft								
742	Produktionsförderung								
742000	Produktionsförderung								
Operative Gebarung									
SU 21 / 31	Summe Erträge / Einzahlungen operative Gebarung			0,00	0,00	0,00	0,00	0,00	0,00
1/742000-768000	Besamungen	2234	3234	27	1.000,00	1.000,00	957,00	1.000,00	1.000,00
SU 22 / 32	Summe Aufwendungen / Auszahlungen operative Gebarung			1.000,00	1.000,00	957,00	1.000,00	1.000,00	957,00
SA 0 / SA 1	(0) Nettoergebnis (21 - 22) / (1) Geldfluss operative Gebarung (31 - 32)			-1.000,00	-1.000,00	-957,00	-1.000,00	-1.000,00	-957,00

	MVAG	VC QU	Ergebnisvoranschlag			Finanzierungsvoranschlag					
			EH	FH	VA 2024	VA 2023	RA 2022	VA 2024	VA 2023	RA 2022	
SA01			Saldo (01) Haushaltsrücklagen (230 - 240)			0,00	0,00	0,00	0,00	0,00	0,00
SA00			Saldo (00) Nettoergebnis nach Haushaltsrücklagen (Saldo 0 + Saldo 01)			-1.000,00	-1.000,00	-957,00			
Investive Gebarung											
SU 33			Summe Einzahlungen investive Gebarung						0,00	0,00	0,00
SU 34			Summe Auszahlungen investive Gebarung						0,00	0,00	0,00
SA2			Saldo (2) Geldfluss aus der Investiven Gebarung (33 – 34)						0,00	0,00	0,00
SA3			Saldo (3) Nettofinanzierungssaldo (Saldo 1 + Saldo 2)						-1.000,00	-1.000,00	-957,00
Finanzierungstätigkeit											
SU 35			Summe Einzahlungen aus der Finanzierungstätigkeit						0,00	0,00	0,00
SU 36			Summe Auszahlungen aus der Finanzierungstätigkeit						0,00	0,00	0,00
SA4			Saldo (4) Geldfluss aus der Finanzierungstätigkeit (35 – 36)						0,00	0,00	0,00
SA5			Saldo (5) Geldfluss aus der voranschlagswirksamen Gebarung (Saldo 3 + Saldo 4)						-1.000,00	-1.000,00	-957,00
77 Förderung des Tourismus											
770			Einrichtungen zur Förderung des Tourismus								
770000			WC Erlaufboden								
Operative Gebarung											
SU 21 / 31			Summe Erträge / Einzahlungen operative Gebarung			0,00	0,00	0,00	0,00	0,00	0,00
1/770000-454000			Reinigungsmittel	2221	3221	23	200,00	200,00		200,00	200,00
1/770000-600000			Stromkosten	2222	3222	24	600,00	900,00		600,00	900,00
1/770000-729000			Sonstige Ausgaben	2225	3225	24	600,00	600,00		600,00	600,00
SU 22 / 32			Summe Aufwendungen / Auszahlungen operative Gebarung			1.400,00	1.700,00	0,00	1.400,00	1.700,00	0,00
SA 0 / SA 1			(0) Nettoergebnis (21 - 22) / (1) Geldfluss operative Gebarung (31 – 32)			-1.400,00	-1.700,00	0,00	-1.400,00	-1.700,00	0,00
SA01			Saldo (01) Haushaltsrücklagen (230 - 240)			0,00	0,00	0,00	0,00	0,00	0,00
SA00			Saldo (00) Nettoergebnis nach Haushaltsrücklagen (Saldo 0 + Saldo 01)			-1.400,00	-1.700,00	0,00			
Investive Gebarung											
SU 33			Summe Einzahlungen investive Gebarung						0,00	0,00	0,00
SU 34			Summe Auszahlungen investive Gebarung						0,00	0,00	0,00
SA2			Saldo (2) Geldfluss aus der Investiven Gebarung (33 – 34)						0,00	0,00	0,00
SA3			Saldo (3) Nettofinanzierungssaldo (Saldo 1 + Saldo 2)						-1.400,00	-1.700,00	0,00
Finanzierungstätigkeit											
SU 35			Summe Einzahlungen aus der Finanzierungstätigkeit						0,00	0,00	0,00
SU 36			Summe Auszahlungen aus der Finanzierungstätigkeit						0,00	0,00	0,00
SA4			Saldo (4) Geldfluss aus der Finanzierungstätigkeit (35 – 36)						0,00	0,00	0,00
SA5			Saldo (5) Geldfluss aus der voranschlagswirksamen Gebarung (Saldo 3 + Saldo 4)						-1.400,00	-1.700,00	0,00

		MVAG		VC QU	Ergebnisvoranschlag			Finanzierungsvoranschlag		
		EH	FH		VA 2024	VA 2023	RA 2022	VA 2024	VA 2023	RA 2022
771	Maßnahmen zur Förderung des Tourismus									
771000	Maßnahmen z. Förderung d. Tourismus									
Operative Gebarung										
2/771000+808000	Verkauf von Büchern und sonstigen Waren	2116	3116	16	500,00	500,00	202,30	500,00	500,00	202,30
2/771000+810000	Leihgebühr Eislaufschuhe	2114	3114	13	100,00	100,00	19,00	100,00	100,00	19,00
2/771000+827000	Kostensätze für Arbeitsleistungen Bedienstete	2116	3116	18	200,00	200,00		200,00	200,00	
2/771000+828000	Rückersätze aus Vorjahren	2116	3116	18	100,00	100,00		100,00	100,00	
SU 21 / 31	Summe Erträge / Einzahlungen operative Gebarung				900,00	900,00	221,30	900,00	900,00	221,30
1/771000-670000	Versicherungen	2222	3222	24	200,00	200,00	206,97	200,00	200,00	206,97
1/771000-680000	Planmäßige Abschreibung	2226			2.000,00	2.000,00	2.038,40			
1/771000-700000	Pachtzins Parkplatz Hölblingler	2223	3223	24	100,00	100,00	54,00	100,00	100,00	54,00
1/771000-711000	Gebühren Benützung Gde-Einrichtung (Müll)	2225	3225	24	500,00	600,00	258,40	500,00	600,00	258,40
1/771000-728000	Entgelte für sonstige Leistungen von Firmen	2225	3225	24	2.100,00	2.100,00	418,80	2.100,00	2.100,00	418,80
1/771000-728100	Mariazellerbahn - Betr. Bahnhöfe	2225	3225	24	10.000,00	9.200,00	9.182,74	10.000,00	9.200,00	9.178,15
1/771000-728200	Marketing Mitterbach Bergbahnen	2225	3225	24	15.000,00	15.000,00	15.120,00	15.000,00	15.000,00	15.120,00
1/771000-729000	Sonstige Ausgaben	2225	3225	24	1.000,00	1.000,00	526,32	1.000,00	1.000,00	526,32
1/771000-729100	Mostviertelbeiträge	2225	3225	24	30.000,00	30.000,00	22.925,22	30.000,00	30.000,00	20.525,22
1/771000-757000	Beiträge an Tourismusverband und Tourismusverein	2234	3234	27	5.000,00	11.500,00	8.212,15	5.000,00	11.500,00	8.212,15
SU 22 / 32	Summe Aufwendungen / Auszahlungen operative Gebarung				65.900,00	71.700,00	58.943,00	63.900,00	69.700,00	54.500,01
SA 0 / SA 1	(0) Nettoergebnis (21 - 22) / (1) Geldfluss operative Gebarung (31 - 32)				-65.000,00	-70.800,00	-58.721,70	-63.000,00	-68.800,00	-54.278,71
SA01	Saldo (01) Haushaltsrücklagen (230 - 240)				0,00	0,00	0,00	0,00	0,00	0,00
SA00	Saldo (00) Nettoergebnis nach Haushaltsrücklagen (Saldo 0 + Saldo 01)				-65.000,00	-70.800,00	-58.721,70			
Investive Gebarung										
SU 33	Summe Einzahlungen investive Gebarung							0,00	0,00	0,00
SU 34	Summe Auszahlungen investive Gebarung							0,00	0,00	0,00
SA2	Saldo (2) Geldfluss aus der Investiven Gebarung (33 - 34)							0,00	0,00	0,00
SA3	Saldo (3) Nettofinanzierungssaldo (Saldo 1 + Saldo 2)							-63.000,00	-68.800,00	-54.278,71
Finanzierungstätigkeit										
SU 35	Summe Einzahlungen aus der Finanzierungstätigkeit							0,00	0,00	0,00
SU 36	Summe Auszahlungen aus der Finanzierungstätigkeit							0,00	0,00	0,00
SA4	Saldo (4) Geldfluss aus der Finanzierungstätigkeit (35 - 36)							0,00	0,00	0,00
SA5	Saldo (5) Geldfluss aus der voranschlagswirksamen Gebarung (Saldo 3 + Saldo 4)							-63.000,00	-68.800,00	-54.278,71

		MVAG VC QU			Ergebnisvoranschlag			Finanzierungsvoranschlag		
		EH	FH		VA 2024	VA 2023	RA 2022	VA 2024	VA 2023	RA 2022
8 Dienstleistungen										
81	Öffentliche Einrichtungen (soweit nicht dem Abschnitt 85 zuzuordnen)									
814	Straßenreinigung									
814000	Straßenreinigung									
Operative Gebarung										
2/814000+816000	Kostenbeiträge (Kostenersätze) für Winterdienst	2114	3114	13	8.500,00	8.500,00	9.658,73	8.500,00	8.500,00	9.658,73
SU 21 / 31	Summe Erträge / Einzahlungen operative Gebarung				8.500,00	8.500,00	9.658,73	8.500,00	8.500,00	9.658,73
1/814000-452000	Treibstoffe	2221	3221	23	2.500,00	2.200,00	3.806,46	2.500,00	2.200,00	3.406,99
1/814000-459000	Sonstige Verbrauchsgüter (Streumittel)	2221	3221	23	1.000,00	1.000,00	523,81	1.000,00	1.000,00	523,81
1/814000-511000	Winterdienst Löhne	2211	3211	20	25.000,00	24.000,00	20.090,27	25.000,00	24.000,00	20.090,27
1/814000-580000	DG Beiträge zum Ausgleichsfonds	2212	3212	20	1.000,00	1.000,00	533,01	1.000,00	1.000,00	533,01
1/814000-582900	Mitarbeiter-Vorsorge Abfertigung Neu	2212	3212	20	300,00	300,00	291,05	300,00	300,00	291,05
1/814000-616000	Instandhaltung von Maschinen	2224	3224	24	500,00	500,00		500,00	500,00	
1/814000-680000	Planmäßige Abschreibung	2226			800,00	1.200,00	2.811,17			
1/814000-728000	Winterdienst Entgelte an Firmen u. sonstige Ausgaben	2225	3225	24	5.000,00	3.800,00	2.069,19	5.000,00	3.800,00	869,19
SU 22 / 32	Summe Aufwendungen / Auszahlungen operative Gebarung				36.100,00	34.000,00	30.124,96	35.300,00	32.800,00	25.714,32
SA 0 / SA 1	(0) Nettoergebnis (21 - 22) / (1) Geldfluss operative Gebarung (31 - 32)				-27.600,00	-25.500,00	-20.466,23	-26.800,00	-24.300,00	-16.055,59
SA01	Saldo (01) Haushaltsrücklagen (230 - 240)				0,00	0,00	0,00	0,00	0,00	0,00
SA00	Saldo (00) Nettoergebnis nach Haushaltsrücklagen (Saldo 0 + Saldo 01)				-27.600,00	-25.500,00	-20.466,23			
Investive Gebarung										
SU 33	Summe Einzahlungen investive Gebarung							0,00	0,00	0,00
SU 34	Summe Auszahlungen investive Gebarung							0,00	0,00	0,00
SA2	Saldo (2) Geldfluss aus der Investiven Gebarung (33 - 34)							0,00	0,00	0,00
SA3	Saldo (3) Nettofinanzierungssaldo (Saldo 1 + Saldo 2)							-26.800,00	-24.300,00	-16.055,59
Finanzierungstätigkeit										
SU 35	Summe Einzahlungen aus der Finanzierungstätigkeit							0,00	0,00	0,00
SU 36	Summe Auszahlungen aus der Finanzierungstätigkeit							0,00	0,00	0,00
SA4	Saldo (4) Geldfluss aus der Finanzierungstätigkeit (35 - 36)							0,00	0,00	0,00
SA5	Saldo (5) Geldfluss aus der voranschlagswirksamen Gebarung (Saldo 3 + Saldo 4)							-26.800,00	-24.300,00	-16.055,59
815	Park- und Gartenanlagen, Kinderspielplätze									
815000	Park- und Gartenanlagen, Kinderspielplatz									
Operative Gebarung										
SU 21 / 31	Summe Erträge / Einzahlungen operative Gebarung				0,00	0,00	0,00	0,00	0,00	0,00
1/815000-619000	Instandhaltung von Sonderanlagen	2224	3224	24	1.000,00	1.000,00	2.195,40	1.000,00	1.000,00	2.195,40

		MVAG VC QU			Ergebnisvoranschlag			Finanzierungsvoranschlag		
		EH	FH		VA 2024	VA 2023	RA 2022	VA 2024	VA 2023	RA 2022
1/815000-680000	Planmäßige Abschreibung	2226			500,00	500,00	464,66			
SU 22 / 32	Summe Aufwendungen / Auszahlungen operative Gebarung				1.500,00	1.500,00	2.660,06	1.000,00	1.000,00	2.195,40
SA 0 / SA 1	(0) Nettoergebnis (21 - 22) / (1) Geldfluss operative Gebarung (31 - 32)				-1.500,00	-1.500,00	-2.660,06	-1.000,00	-1.000,00	-2.195,40
SA01	Saldo (01) Haushaltsrücklagen (230 - 240)				0,00	0,00	0,00	0,00	0,00	0,00
SA00	Saldo (00) Nettoergebnis nach Haushaltsrücklagen (Saldo 0 + Saldo 01)				-1.500,00	-1.500,00	-2.660,06			
Investive Gebarung										
SU 33	Summe Einzahlungen investive Gebarung							0,00	0,00	0,00
1/815000-050000	Sonderanlagen/Ladestation		3412	2 40					1.000,00	
SU 34	Summe Auszahlungen investive Gebarung							0,00	1.000,00	0,00
SA2	Saldo (2) Geldfluss aus der Investiven Gebarung (33 - 34)							0,00	-1.000,00	0,00
SA3	Saldo (3) Nettofinanzierungssaldo (Saldo 1 + Saldo 2)							-1.000,00	-2.000,00	-2.195,40
Finanzierungstätigkeit										
SU 35	Summe Einzahlungen aus der Finanzierungstätigkeit							0,00	0,00	0,00
SU 36	Summe Auszahlungen aus der Finanzierungstätigkeit							0,00	0,00	0,00
SA4	Saldo (4) Geldfluss aus der Finanzierungstätigkeit (35 - 36)							0,00	0,00	0,00
SA5	Saldo (5) Geldfluss aus der voranschlagswirksamen Gebarung (Saldo 3 + Saldo 4)							-1.000,00	-2.000,00	-2.195,40
816	Öffentliche Beleuchtung und öffentliche Uhren									
816000	Öffentliche Beleuchtung und Uhren									
Operative Gebarung										
6/816000+829960	Ist Überschuss 2019	2116	3116	1 18			63.135,92			63.135,92
2/816000+861000	ZiZuschussF1-F-11869	2121	3121	15		800,00	264,00		800,00	264,00
2/816000+871000	ZiZuschussF1-F-11869	2121	3121	33			286,00			286,00
SU 21 / 31	Summe Erträge / Einzahlungen operative Gebarung				0,00	800,00	63.685,92	0,00	800,00	63.685,92
1/816000-619000	Betriebsführung Straßenbeleuchtung	2224	3224	24	26.000,00	33.000,00	16.664,63	26.000,00	33.000,00	16.664,63
1/816000-650000	Kreditzinsen	2241	3241	25	4.700,00	2.700,00	1.509,89	4.700,00	2.700,00	1.509,89
1/816000-680000	Planmäßige Abschreibung	2226			8.700,00	8.700,00	8.650,02			
5/816000-729910	Sonstige Aufwendungen	2225	3225	1 24			63.135,92			63.135,92
5/816000-729960	Ist Fehlbetrag 2019	2225	3225	24			63.135,92			63.135,92
SU 22 / 32	Summe Aufwendungen / Auszahlungen operative Gebarung				39.400,00	44.400,00	153.096,38	30.700,00	35.700,00	144.446,36
SA 0 / SA 1	(0) Nettoergebnis (21 - 22) / (1) Geldfluss operative Gebarung (31 - 32)				-39.400,00	-43.600,00	-89.410,46	-30.700,00	-34.900,00	-80.760,44
SA01	Saldo (01) Haushaltsrücklagen (230 - 240)				0,00	0,00	0,00	0,00	0,00	0,00
SA00	Saldo (00) Nettoergebnis nach Haushaltsrücklagen (Saldo 0 + Saldo 01)				-39.400,00	-43.600,00	-89.410,46			
Investive Gebarung										
SU 33	Summe Einzahlungen investive Gebarung							0,00	0,00	0,00
SU 34	Summe Auszahlungen investive Gebarung							0,00	0,00	0,00
SA2	Saldo (2) Geldfluss aus der Investiven Gebarung (33 - 34)							0,00	0,00	0,00
SA3	Saldo (3) Nettofinanzierungssaldo (Saldo 1 + Saldo 2)							-30.700,00	-34.900,00	-80.760,44

		MVAG		VC QU	Ergebnisvoranschlag			Finanzierungsvoranschlag		
		EH	FH		VA 2024	VA 2023	RA 2022	VA 2024	VA 2023	RA 2022
Finanzierungstätigkeit										
SU 35	Summe Einzahlungen aus der Finanzierungstätigkeit							0,00	0,00	0,00
1/816000-346000	Tilgung von Bankdarlehen		3614	65				6.500,00	7.200,00	8.780,27
SU 36	Summe Auszahlungen aus der Finanzierungstätigkeit							6.500,00	7.200,00	8.780,27
SA4	Saldo (4) Geldfluss aus der Finanzierungstätigkeit (35 – 36)							-6.500,00	-7.200,00	-8.780,27
SA5	Saldo (5) Geldfluss aus der voranschlagswirksamen Gebarung (Saldo 3 + Saldo 4)							-37.200,00	-42.100,00	-89.540,71
817	Friedhöfe (einschließlich Einsegnungshallen und Krematorien)									
817000	Friedhöfe und Einsegnungshallen									
Operative Gebarung										
2/817000+852100	Geb. Benützung Aufbahrungshalle	2113	3113	12	500,00	500,00	500,00	500,00	500,00	500,00
SU 21 / 31	Summe Erträge / Einzahlungen operative Gebarung				500,00	500,00	500,00	500,00	500,00	500,00
1/817000-600000	Strom	2222	3222	24	200,00	300,00	132,09	200,00	300,00	132,09
1/817000-614000	Instandhaltung von Gebäuden	2224	3224	24	1.000,00	1.000,00	341,78	1.000,00	1.000,00	341,78
1/817000-670000	Versicherungen	2222	3222	24	300,00	300,00	245,69	300,00	300,00	245,69
1/817000-711000	Gebühren Benützung Gde-Einrichtung (Wasser, Kanal, Müll)	2225	3225	24	500,00	500,00	278,36	500,00	500,00	278,36
SU 22 / 32	Summe Aufwendungen / Auszahlungen operative Gebarung				2.000,00	2.100,00	997,92	2.000,00	2.100,00	997,92
SA 0 / SA 1	(0) Nettoergebnis (21 - 22) / (1) Geldfluss operative Gebarung (31 – 32)				-1.500,00	-1.600,00	-497,92	-1.500,00	-1.600,00	-497,92
SA01	Saldo (01) Haushaltsrücklagen (230 - 240)				0,00	0,00	0,00	0,00	0,00	0,00
SA00	Saldo (00) Nettoergebnis nach Haushaltsrücklagen (Saldo 0 + Saldo 01)				-1.500,00	-1.600,00	-497,92			
Investive Gebarung										
SU 33	Summe Einzahlungen investive Gebarung							0,00	0,00	0,00
SU 34	Summe Auszahlungen investive Gebarung							0,00	0,00	0,00
SA2	Saldo (2) Geldfluss aus der Investiven Gebarung (33 – 34)							0,00	0,00	0,00
SA3	Saldo (3) Nettofinanzierungssaldo (Saldo 1 + Saldo 2)							-1.500,00	-1.600,00	-497,92
Finanzierungstätigkeit										
SU 35	Summe Einzahlungen aus der Finanzierungstätigkeit							0,00	0,00	0,00
SU 36	Summe Auszahlungen aus der Finanzierungstätigkeit							0,00	0,00	0,00
SA4	Saldo (4) Geldfluss aus der Finanzierungstätigkeit (35 – 36)							0,00	0,00	0,00
SA5	Saldo (5) Geldfluss aus der voranschlagswirksamen Gebarung (Saldo 3 + Saldo 4)							-1.500,00	-1.600,00	-497,92
82	Betriebsähnliche Einrichtungen und Betriebe									
820	Wirtschaftshöfe									
820000	Wirtschaftshöfe									
Operative Gebarung										
SU 21 / 31	Summe Erträge / Einzahlungen operative Gebarung				0,00	0,00	0,00	0,00	0,00	0,00

		MVAG		VC QU	Ergebnisvoranschlag			Finanzierungsvoranschlag		
		EH	FH		VA 2024	VA 2023	RA 2022	VA 2024	VA 2023	RA 2022
1/820000-400000	Geringwertige Wirtschaftsgüter (GWG)	2221	3221	23	1.500,00	1.000,00		1.500,00	1.000,00	
1/820000-452000	Treibstoffe	2221	3221		3.000,00			3.000,00		
1/820000-511000	Löhne	2211	3211	20	50.000,00	32.800,00		50.000,00	32.800,00	
1/820000-580000	DB zum FLAF	2212	3212	20	2.000,00	1.200,00		2.000,00	1.200,00	
1/820000-582000	SV Dienstgeberbeitrag	2212	3212	20	10.000,00	6.600,00		10.000,00	6.600,00	
1/820000-582900	Mitarbeitervorsorge	2212	3212	20	700,00	500,00		700,00	500,00	
1/820000-590000	Freiwillige Sozialleistungen	2212	3212	20	200,00	200,00		200,00	200,00	
1/820000-600000	Strom	2222	3222	24	2.600,00			2.600,00		
1/820000-614000	Instandhaltung von Gebäuden (Garage, Lager)	2224	3224	24	1.000,00	1.000,00		1.000,00	1.000,00	
1/820000-616000	Instandhaltung von Maschinen (Fräse, Pflug etc.)	2224	3224	24	600,00	600,00		600,00	600,00	
1/820000-617000	Instandhaltung von Fahrzeugen	2224	3224	24	7.000,00	2.000,00		7.000,00	2.000,00	
1/820000-670000	Versicherungen	2222	3222	24	2.000,00	600,00		2.000,00	600,00	
1/820000-710000	Steuern und Abgaben KFZ	2225	3225	24	600,00			600,00		
1/820000-728000	Ausgaben Bedienstetenschutzgesetz	2225	3225	24	300,00	300,00		300,00	300,00	
1/820000-729000	Sonstige Ausgaben	2225	3225	24	1.000,00	1.000,00		1.000,00	1.000,00	
SU 22 / 32	Summe Aufwendungen / Auszahlungen operative Gebarung				82.500,00	47.800,00	0,00	82.500,00	47.800,00	0,00
SA 0 / SA 1	(0) Nettoergebnis (21 - 22) / (1) Geldfluss operative Gebarung (31 - 32)				-82.500,00	-47.800,00	0,00	-82.500,00	-47.800,00	0,00
SA01	Saldo (01) Haushaltsrücklagen (230 - 240)				0,00	0,00	0,00	0,00	0,00	0,00
SA00	Saldo (00) Nettoergebnis nach Haushaltsrücklagen (Saldo 0 + Saldo 01)				-82.500,00	-47.800,00	0,00			
Investive Gebarung										
SU 33	Summe Einzahlungen investive Gebarung							0,00	0,00	0,00
SU 34	Summe Auszahlungen investive Gebarung							0,00	0,00	0,00
SA2	Saldo (2) Geldfluss aus der Investiven Gebarung (33 - 34)							0,00	0,00	0,00
SA3	Saldo (3) Nettofinanzierungssaldo (Saldo 1 + Saldo 2)							-82.500,00	-47.800,00	0,00
Finanzierungstätigkeit										
SU 35	Summe Einzahlungen aus der Finanzierungstätigkeit							0,00	0,00	0,00
SU 36	Summe Auszahlungen aus der Finanzierungstätigkeit							0,00	0,00	0,00
SA4	Saldo (4) Geldfluss aus der Finanzierungstätigkeit (35 - 36)							0,00	0,00	0,00
SA5	Saldo (5) Geldfluss aus der voranschlagswirksamen Gebarung (Saldo 3 + Saldo 4)							-82.500,00	-47.800,00	0,00
83	Betriebsähnliche Einrichtungen und Betriebe (Fortsetzung)									
830	Botanische und zoologische Gärten									
830000	Botanische und zoologische Gärten									
Operative Gebarung										
2/830000+811000	Miet- und Pächtertrag	2115	3115	14	500,00	500,00	830,08	500,00	500,00	830,08
SU 21 / 31	Summe Erträge / Einzahlungen operative Gebarung				500,00	500,00	830,08	500,00	500,00	830,08

		MVAG VC QU			Ergebnisvoranschlag			Finanzierungsvoranschlag		
		EH	FH		VA 2024	VA 2023	RA 2022	VA 2024	VA 2023	RA 2022
1/830000-726000	Mitgliedsbeiträge an Institutionen	2225	3225	24	10.000,00	10.000,00	10.000,00	10.000,00	10.000,00	10.000,00
1/830000-728000	Entgelte für sonstige Leistungen	2225	3225	24	3.000,00	3.000,00	2.796,80	3.000,00	3.000,00	2.796,80
SU 22 / 32	Summe Aufwendungen / Auszahlungen operative Gebarung				13.000,00	13.000,00	12.796,80	13.000,00	13.000,00	12.796,80
SA 0 / SA 1	(0) Nettoergebnis (21 - 22) / (1) Geldfluss operative Gebarung (31 - 32)				-12.500,00	-12.500,00	-11.966,72	-12.500,00	-12.500,00	-11.966,72
SA01	Saldo (01) Haushaltsrücklagen (230 - 240)				0,00	0,00	0,00	0,00	0,00	0,00
SA00	Saldo (00) Nettoergebnis nach Haushaltsrücklagen (Saldo 0 + Saldo 01)				-12.500,00	-12.500,00	-11.966,72			
Investive Gebarung										
SU 33	Summe Einzahlungen investive Gebarung							0,00	0,00	0,00
SU 34	Summe Auszahlungen investive Gebarung							0,00	0,00	0,00
SA2	Saldo (2) Geldfluss aus der Investiven Gebarung (33 - 34)							0,00	0,00	0,00
SA3	Saldo (3) Nettofinanzierungssaldo (Saldo 1 + Saldo 2)							-12.500,00	-12.500,00	-11.966,72
Finanzierungstätigkeit										
SU 35	Summe Einzahlungen aus der Finanzierungstätigkeit							0,00	0,00	0,00
SU 36	Summe Auszahlungen aus der Finanzierungstätigkeit							0,00	0,00	0,00
SA4	Saldo (4) Geldfluss aus der Finanzierungstätigkeit (35 - 36)							0,00	0,00	0,00
SA5	Saldo (5) Geldfluss aus der voranschlagswirksamen Gebarung (Saldo 3 + Saldo 4)							-12.500,00	-12.500,00	-11.966,72
831	Freibäder									
831000	Freibäder									
Operative Gebarung										
2/831000+810000	Badebenutzungsgebühren (13% Mwst)	2114	3114	13	7.500,00	7.500,00	6.408,85	7.500,00	7.500,00	6.408,85
2/831000+810100	VK Postkarten	2114	3114	13	100,00	100,00	12,18	100,00	100,00	12,18
2/831000+811000	Einnahmen aus der Verpachtung (Pachtzins)	2115	3115	14	1.000,00	1.000,00	1.000,00	1.000,00	1.000,00	1.000,00
2/831000+828000	Freibad Mitterbach Akzeptanzen NÖ Card	2116	3116	18	1.000,00	1.000,00	678,08	1.000,00	1.000,00	678,08
2/831000+828100	Rückersätze Strom u. Müll Badbuffet	2116	3116	18	3.200,00	3.200,00	1.101,11	3.200,00	3.200,00	1.101,11
2/831000+828200	Rückersätze Mostviertel WWC	2116	3116	18	600,00	600,00	365,78	600,00	600,00	365,78
SU 21 / 31	Summe Erträge / Einzahlungen operative Gebarung				13.400,00	13.400,00	9.566,00	13.400,00	13.400,00	9.566,00
1/831000-400000	Geringwertige Wirtschaftsgüter	2221	3221	23	1.000,00	500,00	35,00	1.000,00	500,00	35,00
1/831000-454000	Reinigungsmittel	2221	3221	23	1.200,00	1.200,00	892,42	1.200,00	1.200,00	892,42
1/831000-455000	Chemische Mittel (Chlor, Chlorgas)	2221	3221	23	700,00	700,00	482,56	700,00	700,00	482,56
1/831000-511000	Löhne VB	2211	3211	20	15.000,00	13.000,00	9.979,03	15.000,00	13.000,00	9.979,03
1/831000-580000	DG Beiträge zum Ausgleichsfonds	2212	3212	20	500,00	400,00	310,05	500,00	400,00	310,05
1/831000-582900	Mitarbeiter-Vorsorge Abfertigung Neu	2212	3212	20	200,00	200,00	120,70	200,00	200,00	120,70
1/831000-590000	Ausbildung u. Reisekosten	2212	3212	20	200,00	200,00	1.091,16	200,00	200,00	1.091,16
1/831000-600000	Strom	2222	3222	24	12.000,00	12.000,00	5.810,98	12.000,00	12.000,00	5.810,98
1/831000-614000	Instandhaltung von Gebäuden	2224	3224	24	3.000,00	2.500,00	2.038,30	3.000,00	2.500,00	2.038,30
1/831000-618000	Instandhaltung von sonst. Anlagen	2224	3224	24	2.000,00	1.500,00	1.005,03	2.000,00	1.500,00	1.005,03

		MVAG		VC QU	Ergebnisvoranschlag			Finanzierungsvoranschlag		
		EH	FH		VA 2024	VA 2023	RA 2022	VA 2024	VA 2023	RA 2022
1/831000-619000	Instandhaltung von Sonderanlagen	2224	3224	24	2.500,00	2.000,00	1.454,37	2.500,00	2.000,00	1.454,37
1/831000-630000	Postdienste	2222	3222	24	100,00	100,00	16,00	100,00	100,00	16,00
1/831000-631000	Telekommunikationsdienste	2222	3222	24	400,00	400,00	400,83	400,00	400,00	400,83
1/831000-670000	Versicherungen	2222	3222	24	2.100,00	2.100,00	2.029,02	2.100,00	2.100,00	2.029,02
1/831000-680000	Planmäßige Abschreibung	2226			12.100,00	12.300,00	12.322,05			
1/831000-710000	Öffentliche Abgaben (Grund- und Kommunalsteuer)	2225	3225	24	600,00	600,00	629,33	600,00	600,00	629,33
1/831000-711000	Gebühren Benützung Gde-Einrichtung (Müll, Kanal, Wasser)	2225	3225	24	5.000,00	5.000,00	5.429,08	5.000,00	5.000,00	5.429,08
1/831000-728000	Freibad Mitterbach Kostenbeitrag Nö-Card	2225	3225	24	400,00	400,00	292,85	400,00	400,00	292,85
1/831000-729000	Sonstige Ausgaben (10% Treibst, Rep, etc.)	2225	3225	24	6.000,00	6.500,00	5.385,39	6.000,00	6.500,00	5.411,62
1/831000-768000	Transferzahlung Provision Kartenverkauf ohne Ust	2234	3234	27	800,00	800,00	640,88	800,00	800,00	640,88
SU 22 / 32	Summe Aufwendungen / Auszahlungen operative Gebarung				65.800,00	62.400,00	50.365,03	53.700,00	50.100,00	38.069,21
SA 0 / SA 1	(0) Nettoergebnis (21 - 22) / (1) Geldfluss operative Gebarung (31 - 32)				-52.400,00	-49.000,00	-40.799,03	-40.300,00	-36.700,00	-28.503,21
SA01	Saldo (01) Haushaltsrücklagen (230 - 240)				0,00	0,00	0,00	0,00	0,00	0,00
SA00	Saldo (00) Nettoergebnis nach Haushaltsrücklagen (Saldo 0 + Saldo 01)				-52.400,00	-49.000,00	-40.799,03			
Investive Gebarung										
SU 33	Summe Einzahlungen investive Gebarung							0,00	0,00	0,00
SU 34	Summe Auszahlungen investive Gebarung							0,00	0,00	0,00
SA2	Saldo (2) Geldfluss aus der Investiven Gebarung (33 - 34)							0,00	0,00	0,00
SA3	Saldo (3) Nettofinanzierungssaldo (Saldo 1 + Saldo 2)							-40.300,00	-36.700,00	-28.503,21
Finanzierungstätigkeit										
SU 35	Summe Einzahlungen aus der Finanzierungstätigkeit							0,00	0,00	0,00
SU 36	Summe Auszahlungen aus der Finanzierungstätigkeit							0,00	0,00	0,00
SA4	Saldo (4) Geldfluss aus der Finanzierungstätigkeit (35 - 36)							0,00	0,00	0,00
SA5	Saldo (5) Geldfluss aus der voranschlagswirksamen Gebarung (Saldo 3 + Saldo 4)							-40.300,00	-36.700,00	-28.503,21
85	Betriebe mit marktbestimmter Tätigkeit									
850	Betriebe der Wasserversorgung									
850000	Betriebe der Wasserversorgung									
Operative Gebarung										
2/850000+813000	Erträge aus der Auflösung von Investitionszuschüssen (Kapitaltransfers)		2127		2.800,00	2.800,00	2.180,99			
6/850000+829960	Ist Überschuss 2019	2116	3116	18			56.353,01			56.353,01
2/850000+852100	Bereitstellungsgebühr	2113	3113	12	12.300,00	12.200,00	12.036,00	12.300,00	12.200,00	12.357,60
2/850000+852200	Wasserbezugsgebühren	2113	3113	12	30.000,00	30.000,00	28.670,72	30.000,00	30.000,00	28.855,92

		MVAG		VC QU	Ergebnisvoranschlag			Finanzierungsvoranschlag		
		EH	FH		VA 2024	VA 2023	RA 2022	VA 2024	VA 2023	RA 2022
2/850000+861000	Zinsen BA 1 Erweiterung Peterstraße	2121	3121	15		100,00			100,00	
SU 21 / 31	Summe Erträge / Einzahlungen operative Gebarung				45.100,00	45.100,00	99.240,72	42.300,00	42.300,00	97.566,53
1/850000-400000	Geringwertige Wirtschaftsgüter	2221	3221	23	1.000,00	600,00	645,50	1.000,00	600,00	645,50
1/850000-511000	Löhne VB	2211	3211	20	5.500,00	5.200,00	4.515,07	5.500,00	5.200,00	4.515,07
1/850000-580000	DG Beiträge zum Ausgleichsfonds	2212	3212	20	300,00	300,00	248,04	300,00	300,00	248,04
1/850000-582900	Mitarbeiter-Vorsorge Abfertigung Neu	2212	3212	20	100,00	100,00	96,56	100,00	100,00	96,56
1/850000-600000	Strom (Beleuchtung, Pumpwerke)	2222	3222	24	7.500,00	7.500,00	2.913,46	7.500,00	7.500,00	2.913,46
1/850000-612000	Instandhaltung Wasserleitungsanlagen	2224	3224	24	5.000,00	5.000,00	13.125,65	5.000,00	5.000,00	13.125,65
1/850000-619000	Instandhaltung von Sonderanlagen	2224	3224	24	1.000,00	1.000,00		1.000,00	1.000,00	
1/850000-640000	Prüfungskosten	2222	3222	24	2.200,00	2.000,00	1.203,92	2.200,00	2.000,00	1.203,92
1/850000-650000	Kreditzinsen	2241	3241	25	1.300,00	600,00	232,31	1.300,00	600,00	232,31
1/850000-670000	Versicherungen	2222	3222	24	1.400,00	1.200,00	1.339,68	1.400,00	1.200,00	1.339,68
1/850000-680000	Planmäßige Abschreibung	2226			1.300,00	1.300,00	1.325,42			
1/850000-700000	Bestandszins für 800m³ Wasser	2223	3223	24	1.200,00	1.200,00	1.120,00	1.200,00	1.200,00	1.120,00
1/850000-710000	Öffentliche Abgaben (Kommunalsteuer, Gebrauchsabgabe)	2225	3225	24	1.900,00	1.900,00	1.874,25	1.900,00	1.900,00	1.874,25
1/850000-720000	Verwaltungsaufwand	2225	3225	24	4.300,00	3.900,00	4.021,96	4.300,00	3.900,00	4.021,96
1/850000-728000	Leistungsentgelte an Firmen	2225	3225	24	300,00	300,00	35,00	300,00	300,00	35,00
1/850000-729100	Anteil (15% Treibstoff, Rep., etc. v. 6120)	2225	3225	24	2.600,00	2.600,00	3.597,70	2.600,00	2.600,00	3.637,04
5/850000-729960	Ist Fehlbetrag 2019	2225	3225	1 24			56.353,01			56.353,01
SU 22 / 32	Summe Aufwendungen / Auszahlungen operative Gebarung				36.900,00	34.700,00	92.647,53	35.600,00	33.400,00	91.361,45
SA 0 / SA 1	(0) Nettoergebnis (21 - 22) / (1) Geldfluss operative Gebarung (31 - 32)				8.200,00	10.400,00	6.593,19	6.700,00	8.900,00	6.205,08
SA01	Saldo (01) Haushaltsrücklagen (230 - 240)				0,00	0,00	0,00	0,00	0,00	0,00
SA00	Saldo (00) Nettoergebnis nach Haushaltsrücklagen (Saldo 0 + Saldo 01)				8.200,00	10.400,00	6.593,19			
Investive Gebarung										
6/850000+300000	Kapitaltransfers von Bund, Bundesfonds und Bundeskammern		3331	1 33						36.987,00
2/850000+301000	Barwert BA 1 Erweiterung Peterstraße		3331	33				2.000,00	2.000,00	
2/850000+307000	Wasseranschluss-, Ergänzungs- und Sonderabgabe		3334	34				1.000,00	3.000,00	1.254,14
SU 33	Summe Einzahlungen investive Gebarung							3.000,00	5.000,00	38.241,14
1/850000-004000	Erweiterung Wasserleitung		3412	2 40				5.000,00	5.000,00	790,00
SU 34	Summe Auszahlungen investive Gebarung							5.000,00	5.000,00	790,00
SA2	Saldo (2) Geldfluss aus der Investiven Gebarung (33 - 34)							-2.000,00	0,00	37.451,14
SA3	Saldo (3) Nettofinanzierungssaldo (Saldo 1 + Saldo 2)							4.700,00	8.900,00	43.656,22
Finanzierungstätigkeit										
SU 35	Summe Einzahlungen aus der Finanzierungstätigkeit							0,00	0,00	0,00
1/850000-346000	Tilgung von Bankdarlehen		3614	65				5.000,00	5.300,00	5.347,42
SU 36	Summe Auszahlungen aus der Finanzierungstätigkeit							5.000,00	5.300,00	5.347,42

		MVAG		VC QU	Ergebnisvoranschlag			Finanzierungsvoranschlag		
		EH	FH		VA 2024	VA 2023	RA 2022	VA 2024	VA 2023	RA 2022
SA4	Saldo (4) Geldfluss aus der Finanzierungstätigkeit (35 – 36)							-5.000,00	-5.300,00	-5.347,42
SA5	Saldo (5) Geldfluss aus der voranschlagswirksamen Gebarung (Saldo 3 + Saldo 4)							-300,00	3.600,00	38.308,80
851	Betriebe der Abwasserbeseitigung									
851000	Betriebe der Abwasserbeseitigung									
Operative Gebarung										
2/851000+813000	Erträge aus der Auflösung von Investitionszuschüssen (Kapitaltransfers)	2127			53.100,00	43.900,00	44.281,17			
6/851000+829960	Ist Überschuss 2019	2116	3116	1 18	11.000,00		86.927,94	11.000,00		86.927,94
2/851000+852100	Kanalbenutzungsgebühr Ort	2113	3113	12	167.000,00	167.000,00	162.813,89	167.000,00	167.000,00	166.831,84
2/851000+852101	Kanalbenutzungsgebühr BA02	2113	3113	12	25.500,00	25.000,00	25.397,80	25.500,00	25.000,00	25.761,49
2/851000+860000	Transfers von Bund, Bundesfonds und Bundeskammern	2121	3121	15			82.854,66			82.854,66
2/851000+861000	Zinsen- u. Annuitätenzuschuss ABA BA 1	2121	3121	15		76.100,00			76.100,00	
2/851000+861100	Zinsen- u. Annuitätenzuschuss ABA BA 2	2121	3121	15		8.200,00			8.200,00	
SU 21 / 31	Summe Erträge / Einzahlungen operative Gebarung				256.600,00	320.200,00	402.275,46	203.500,00	276.300,00	362.375,93
1/851000-600000	Strom (Pumpwerk Stausee und Gießbauer)	2222	3222	24	27.000,00	21.000,00	11.613,81	27.000,00	21.000,00	11.613,81
1/851000-612000	Instandhaltung und Wartung	2224	3224	24	4.000,00	3.500,00	738,00	4.000,00	3.500,00	738,00
1/851000-650000	Zinsen	2241	3241	25	27.500,00	7.000,00	4.577,24	27.500,00	7.000,00	4.577,24
1/851000-680000	Planmäßige Abschreibung	2226			72.900,00	72.900,00	72.872,60			
1/851000-710000	Öffentliche Abgaben (Grund-, Kommunalsteuer und Gebrauchsabgabe)	2225	3225	24	2.500,00	2.500,00	2.733,36	2.500,00	2.500,00	2.733,36
1/851000-720000	Verwaltungsaufwand	2225	3225	24	4.500,00	3.900,00	4.021,96	4.500,00	3.900,00	4.021,96
1/851000-728000	Sicherheitstechnische Betreuung u. Kosten Verhandlungen	2225	3225	24	100,00	100,00		100,00	100,00	
5/851000-729960	Ist Fehlbetrag 2019	2225	3225	24			86.927,94			86.927,94
SU 22 / 32	Summe Aufwendungen / Auszahlungen operative Gebarung				138.500,00	110.900,00	183.484,91	65.600,00	38.000,00	110.612,31
SA 0 / SA 1	(0) Nettoergebnis (21 - 22) / (1) Geldfluss operative Gebarung (31 – 32)				118.100,00	209.300,00	218.790,55	137.900,00	238.300,00	251.763,62
SA01	Saldo (01) Haushaltsrücklagen (230 - 240)				0,00	0,00	0,00	0,00	0,00	0,00
SA00	Saldo (00) Nettoergebnis nach Haushaltsrücklagen (Saldo 0 + Saldo 01)				118.100,00	209.300,00	218.790,55			
Investive Gebarung										
2/851000+300000	Kapitaltransfers von Bund, Bundesfonds und Bundeskammern	3331		33						42.717,35
2/851000+301000	Barwert ABA BA1	3331		33				57.200,00	30.500,00	
2/851000+301100	Barwert ABA BA 2	3331		33				9.200,00	9.600,00	
2/851000+307000	Kanaleinmündungs-, Ergänzungs- und Sonderabgaben	3334		34				1.500,00	1.500,00	1.587,81
SU 33	Summe Einzahlungen investive Gebarung							67.900,00	41.600,00	44.305,16
1/851000-004000	Erweiterung Ortskanal BA 01	3412		2 40				5.000,00	5.000,00	

		MVAG		VC QU	Ergebnisvoranschlag			Finanzierungsvoranschlag		
		EH	FH		VA 2024	VA 2023	RA 2022	VA 2024	VA 2023	RA 2022
5/851000-004000	Wasser- und Abwasserbauten und -anlagen	3412	1					11.000,00		
SU 34	Summe Auszahlungen investive Gebarung							16.000,00	5.000,00	0,00
SA2	Saldo (2) Geldfluss aus der Investiven Gebarung (33 – 34)							51.900,00	36.600,00	44.305,16
SA3	Saldo (3) Nettofinanzierungssaldo (Saldo 1 + Saldo 2)							189.800,00	274.900,00	296.068,78
Finanzierungstätigkeit										
SU 35	Summe Einzahlungen aus der Finanzierungstätigkeit							0,00	0,00	0,00
1/851000-346000	Tilgung Darlehen Kanalisation	3614	65					67.000,00	74.000,00	74.385,44
SU 36	Summe Auszahlungen aus der Finanzierungstätigkeit							67.000,00	74.000,00	74.385,44
SA4	Saldo (4) Geldfluss aus der Finanzierungstätigkeit (35 – 36)							-67.000,00	-74.000,00	-74.385,44
SA5	Saldo (5) Geldfluss aus der voranschlagswirksamen Gebarung (Saldo 3 + Saldo 4)							122.800,00	200.900,00	221.683,34
851100	Betriebe der Abwasserbeseitigung									
Operative Gebarung										
SU 21 / 31	Summe Erträge / Einzahlungen operative Gebarung				0,00	0,00	0,00	0,00	0,00	0,00
SU 22 / 32	Summe Aufwendungen / Auszahlungen operative Gebarung				0,00	0,00	0,00	0,00	0,00	0,00
SA 0 / SA 1	(0) Nettoergebnis (21 - 22) / (1) Geldfluss operative Gebarung (31 – 32)				0,00	0,00	0,00	0,00	0,00	0,00
SA01	Saldo (01) Haushaltsrücklagen (230 - 240)				0,00	0,00	0,00	0,00	0,00	0,00
SA00	Saldo (00) Nettoergebnis nach Haushaltsrücklagen (Saldo 0 + Saldo 01)				0,00	0,00	0,00	0,00	0,00	0,00
Investive Gebarung										
SU 33	Summe Einzahlungen investive Gebarung							0,00	0,00	0,00
5/851100-050000	PV Anlage	3412	1 40					35.000,00		
SU 34	Summe Auszahlungen investive Gebarung							35.000,00	0,00	0,00
SA2	Saldo (2) Geldfluss aus der Investiven Gebarung (33 – 34)							-35.000,00	0,00	0,00
SA3	Saldo (3) Nettofinanzierungssaldo (Saldo 1 + Saldo 2)							-35.000,00	0,00	0,00
Finanzierungstätigkeit										
SU 35	Summe Einzahlungen aus der Finanzierungstätigkeit							0,00	0,00	0,00
SU 36	Summe Auszahlungen aus der Finanzierungstätigkeit							0,00	0,00	0,00
SA4	Saldo (4) Geldfluss aus der Finanzierungstätigkeit (35 – 36)							0,00	0,00	0,00
SA5	Saldo (5) Geldfluss aus der voranschlagswirksamen Gebarung (Saldo 3 + Saldo 4)							-35.000,00	0,00	0,00
851200	Betriebe der Abwasserbeseitigung									
Operative Gebarung										
SU 21 / 31	Summe Erträge / Einzahlungen operative Gebarung				0,00	0,00	0,00	0,00	0,00	0,00
1/851200-755000	Transferzahlung Verbandskläranlage BK 10% UST u. Investition	2233	3233	27	120.000,00	142.000,00	74.593,85	120.000,00	142.000,00	74.593,85

		MVAG		VC QU	Ergebnisvoranschlag			Finanzierungsvoranschlag		
		EH	FH		VA 2024	VA 2023	RA 2022	VA 2024	VA 2023	RA 2022
1/851200-755100	Transferzahlung Verbandskläranlage Tilgung ohne UST	2233	3233	27	45.500,00	50.500,00	46.380,00	45.500,00	50.500,00	46.380,00
SU 22 / 32	Summe Aufwendungen / Auszahlungen operative Gebarung				165.500,00	192.500,00	120.973,85	165.500,00	192.500,00	120.973,85
SA 0 / SA 1	(0) Nettoergebnis (21 - 22) / (1) Geldfluss operative Gebarung (31 - 32)				-165.500,00	-192.500,00	-120.973,85	-165.500,00	-192.500,00	-120.973,85
SA01	Saldo (01) Haushaltsrücklagen (230 - 240)				0,00	0,00	0,00	0,00	0,00	0,00
SA00	Saldo (00) Nettoergebnis nach Haushaltsrücklagen (Saldo 0 + Saldo 01)				-165.500,00	-192.500,00	-120.973,85			
Investive Gebarung										
SU 33	Summe Einzahlungen investive Gebarung							0,00	0,00	0,00
SU 34	Summe Auszahlungen investive Gebarung							0,00	0,00	0,00
SA2	Saldo (2) Geldfluss aus der Investiven Gebarung (33 - 34)							0,00	0,00	0,00
SA3	Saldo (3) Nettofinanzierungssaldo (Saldo 1 + Saldo 2)							-165.500,00	-192.500,00	-120.973,85
Finanzierungstätigkeit										
SU 35	Summe Einzahlungen aus der Finanzierungstätigkeit							0,00	0,00	0,00
SU 36	Summe Auszahlungen aus der Finanzierungstätigkeit							0,00	0,00	0,00
SA4	Saldo (4) Geldfluss aus der Finanzierungstätigkeit (35 - 36)							0,00	0,00	0,00
SA5	Saldo (5) Geldfluss aus der voranschlagswirksamen Gebarung (Saldo 3 + Saldo 4)							-165.500,00	-192.500,00	-120.973,85
852	Betriebe der Müllbeseitigung									
852000	Betriebe der Müllbeseitigung									
Operative Gebarung										
2/852000+852000	Abfallwirtschaftsgebühr	2113	3113	12	35.500,00	33.000,00	30.079,52	35.500,00	33.000,00	30.368,89
SU 21 / 31	Summe Erträge / Einzahlungen operative Gebarung				35.500,00	33.000,00	30.079,52	35.500,00	33.000,00	30.368,89
1/852000-400000	Geringwertige Wirtschaftsgüter (GWG)	2221	3221	23	1.000,00	500,00	52,50	1.000,00	500,00	52,50
1/852000-511000	Löhne VB	2211	3211	20	12.500,00	12.200,00	9.558,54	12.500,00	12.200,00	9.558,54
1/852000-580000	DG Beiträge zum Ausgleichsfonds	2212	3212	20	600,00	500,00	310,05	600,00	500,00	310,05
1/852000-582900	Mitarbeiter-Vorsorge Abfertigung Neu	2212	3212	20	300,00	200,00	120,70	300,00	200,00	120,70
1/852000-620000	Transportkosten (RM, Sperrmüll, Grünschnitt,..)	2222	3222	24	25.000,00	25.000,00	23.518,32	25.000,00	25.000,00	23.406,89
1/852000-680000	Planmäßige Abschreibung	2226			400,00	400,00	426,19			
1/852000-710000	Öffentliche Abgaben (Kommunalsteuer)	2225	3225	24	300,00	200,00	286,76	300,00	200,00	286,76
1/852000-720000	Verwaltungsaufwand	2225	3225	24	4.200,00	3.800,00	4.021,96	4.200,00	3.800,00	4.021,96
1/852000-729000	Sonstige Ausgaben + Anteil (15% Treibst, Strom, etc.)	2225	3225	24	4.200,00	4.600,00	3.699,23	4.200,00	4.600,00	3.738,57
1/852000-755000	Müllbeseitigung Gemeindeverband Deponie St Pölten	2233	3233	27	21.000,00	21.000,00	17.110,01	21.000,00	21.000,00	16.742,71
SU 22 / 32	Summe Aufwendungen / Auszahlungen operative Gebarung				69.500,00	68.400,00	59.104,26	69.100,00	68.000,00	58.238,68
SA 0 / SA 1	(0) Nettoergebnis (21 - 22) / (1) Geldfluss operative Gebarung (31 - 32)				-34.000,00	-35.400,00	-29.024,74	-33.600,00	-35.000,00	-27.869,79
SA01	Saldo (01) Haushaltsrücklagen (230 - 240)				0,00	0,00	0,00	0,00	0,00	0,00
SA00	Saldo (00) Nettoergebnis nach Haushaltsrücklagen (Saldo 0 + Saldo 01)				-34.000,00	-35.400,00	-29.024,74			

		MVAG		VC QU	Ergebnisvoranschlag			Finanzierungsvoranschlag		
		EH	FH		VA 2024	VA 2023	RA 2022	VA 2024	VA 2023	RA 2022
Investive Gebarung										
SU 33	Summe Einzahlungen investive Gebarung							0,00	0,00	0,00
1/852000-001000	Unbebaute Grundstücke			3412 2				20.000,00		
SU 34	Summe Auszahlungen investive Gebarung							20.000,00	0,00	0,00
SA2	Saldo (2) Geldfluss aus der Investiven Gebarung (33 – 34)							-20.000,00	0,00	0,00
SA3	Saldo (3) Nettofinanzierungssaldo (Saldo 1 + Saldo 2)							-53.600,00	-35.000,00	-27.869,79
Finanzierungstätigkeit										
SU 35	Summe Einzahlungen aus der Finanzierungstätigkeit							0,00	0,00	0,00
SU 36	Summe Auszahlungen aus der Finanzierungstätigkeit							0,00	0,00	0,00
SA4	Saldo (4) Geldfluss aus der Finanzierungstätigkeit (35 – 36)							0,00	0,00	0,00
SA5	Saldo (5) Geldfluss aus der voranschlagswirksamen Gebarung (Saldo 3 + Saldo 4)							-53.600,00	-35.000,00	-27.869,79
852100	Betriebe der Müllbeseitigung									
Operative Gebarung										
2/852100+829000	Sonstige Einnahmen	2116	3116	18	5.500,00	3.300,00	5.034,21	5.500,00	3.300,00	5.034,21
2/852100+852000	Abfallwirtschaftsabgabe	2113	3113	12	35.500,00	33.000,00	30.079,51	35.500,00	33.000,00	30.368,88
SU 21 / 31	Summe Erträge / Einzahlungen operative Gebarung				41.000,00	36.300,00	35.113,72	41.000,00	36.300,00	35.403,09
1/852100-620000	Transportkosten (Sondermüll)	2222	3222	24	3.800,00	3.800,00	2.865,64	3.800,00	3.800,00	2.889,64
1/852100-630000	Postdienste	2222	3222	24	100,00	100,00	142,69	100,00	100,00	95,09
1/852100-729000	Sonstige Ausgaben ohne UST Mietobjekt Problemstoffbox	2225	3225	24	200,00	200,00	205,20	200,00	200,00	205,20
1/852100-755000	Müllbeseitigung Verbandsbeitrag	2233	3233	27	1.900,00	1.900,00	1.187,48	1.900,00	1.900,00	1.187,48
SU 22 / 32	Summe Aufwendungen / Auszahlungen operative Gebarung				6.000,00	6.000,00	4.401,01	6.000,00	6.000,00	4.377,41
SA 0 / SA 1	(0) Nettoergebnis (21 - 22) / (1) Geldfluss operative Gebarung (31 – 32)				35.000,00	30.300,00	30.712,71	35.000,00	30.300,00	31.025,68
SA01	Saldo (01) Haushaltsrücklagen (230 - 240)				0,00	0,00	0,00	0,00	0,00	0,00
SA00	Saldo (00) Nettoergebnis nach Haushaltsrücklagen (Saldo 0 + Saldo 01)				35.000,00	30.300,00	30.712,71			
Investive Gebarung										
SU 33	Summe Einzahlungen investive Gebarung							0,00	0,00	0,00
SU 34	Summe Auszahlungen investive Gebarung							0,00	0,00	0,00
SA2	Saldo (2) Geldfluss aus der Investiven Gebarung (33 – 34)							0,00	0,00	0,00
SA3	Saldo (3) Nettofinanzierungssaldo (Saldo 1 + Saldo 2)							35.000,00	30.300,00	31.025,68
Finanzierungstätigkeit										
SU 35	Summe Einzahlungen aus der Finanzierungstätigkeit							0,00	0,00	0,00
SU 36	Summe Auszahlungen aus der Finanzierungstätigkeit							0,00	0,00	0,00
SA4	Saldo (4) Geldfluss aus der Finanzierungstätigkeit (35 – 36)							0,00	0,00	0,00
SA5	Saldo (5) Geldfluss aus der voranschlagswirksamen Gebarung (Saldo 3 + Saldo 4)							35.000,00	30.300,00	31.025,68

		MVAG VC QU			Ergebnisvoranschlag			Finanzierungsvoranschlag		
		EH	FH		VA 2024	VA 2023	RA 2022	VA 2024	VA 2023	RA 2022
853	Betriebe für die Errichtung und Verwaltung von Wohn- und Ges									
853000	Betrieb für Wohn- und Geschäftsgebäude									
Operative Gebarung										
2/853000+811000	Mieten und Betriebskostenersätze	2115	3115	14	27.000,00	25.000,00	25.104,36	27.000,00	25.000,00	25.448,28
SU 21 / 31	Summe Erträge / Einzahlungen operative Gebarung				27.000,00	25.000,00	25.104,36	27.000,00	25.000,00	25.448,28
1/853000-400000	Geringwertige Wirtschaftsgüter	2221	3221	23	500,00	500,00		500,00	500,00	
1/853000-451000	Ölheizung	2221	3221	23	8.000,00	8.000,00	4.772,76	8.000,00	8.000,00	4.772,76
1/853000-454000	Reinigungsmittel	2221	3221	23	300,00	300,00		300,00	300,00	
1/853000-511000	Löhne Hauswart	2211	3211	20	8.800,00	8.600,00	7.624,13	8.800,00	8.600,00	7.624,13
1/853000-580000	DB zum FLAF	2212	3212	20	500,00	400,00		500,00	400,00	
1/853000-582000	SV Dienstgeberbeitrag	2212	3212	20	1.800,00	1.700,00	1.481,20	1.800,00	1.700,00	1.481,20
1/853000-582900	Mitarbeiter-Vorsorge	2212	3212	20	200,00	200,00	114,67	200,00	200,00	114,67
1/853000-600000	Strom	2222	3222	24	900,00	1.300,00	410,92	900,00	1.300,00	410,92
1/853000-614000	Instandhaltung Amtsgebäude (Mieter)	2224	3224	24	15.000,00	10.000,00	8.411,59	15.000,00	10.000,00	8.411,59
1/853000-670000	Versicherungen	2222	3222	24	1.800,00	1.600,00	1.682,63	1.800,00	1.600,00	1.682,63
1/853000-680000	Planmäßige Abschreibung	2226			39.500,00	39.500,00	39.542,31			
1/853000-710000	Öffentliche Abgaben (Grund-, Kommst MB Verein Hausbesitzer)	2225	3225	24	500,00	300,00	466,16	500,00	300,00	466,16
1/853000-711000	Gebühren Benützung Gde-Einrichtung (Wasser, Kanal, Müll)	2225	3225	24	1.600,00	1.600,00	1.563,74	1.600,00	1.600,00	1.563,74
1/853000-728000	Entgelte für sonstige Leistungen (Firmen)	2225	3225	24	700,00	500,00	1.404,39	700,00	500,00	1.404,39
SU 22 / 32	Summe Aufwendungen / Auszahlungen operative Gebarung				80.100,00	74.500,00	67.474,50	40.600,00	35.000,00	27.932,19
SA 0 / SA 1	(0) Nettoergebnis (21 - 22) / (1) Geldfluss operative Gebarung (31 - 32)				-53.100,00	-49.500,00	-42.370,14	-13.600,00	-10.000,00	-2.483,91
SA01	Saldo (01) Haushaltsrücklagen (230 - 240)				0,00	0,00	0,00	0,00	0,00	0,00
SA00	Saldo (00) Nettoergebnis nach Haushaltsrücklagen (Saldo 0 + Saldo 01)				-53.100,00	-49.500,00	-42.370,14			
Investive Gebarung										
2/853000+300000	Kapitaltransfers von Bund, Bundesfonds und Bundeskammern		3331					7.500,00		
SU 33	Summe Einzahlungen investive Gebarung							7.500,00	0,00	0,00
SU 34	Summe Auszahlungen investive Gebarung							0,00	0,00	0,00
SA2	Saldo (2) Geldfluss aus der Investiven Gebarung (33 - 34)							7.500,00	0,00	0,00
SA3	Saldo (3) Nettofinanzierungssaldo (Saldo 1 + Saldo 2)							-6.100,00	-10.000,00	-2.483,91
Finanzierungstätigkeit										
SU 35	Summe Einzahlungen aus der Finanzierungstätigkeit							0,00	0,00	0,00
SU 36	Summe Auszahlungen aus der Finanzierungstätigkeit							0,00	0,00	0,00
SA4	Saldo (4) Geldfluss aus der Finanzierungstätigkeit (35 - 36)							0,00	0,00	0,00
SA5	Saldo (5) Geldfluss aus der voranschlagswirksamen Gebarung (Saldo 3 + Saldo 4)							-6.100,00	-10.000,00	-2.483,91

		MVAG		VC QU	Ergebnisvoranschlag			Finanzierungsvoranschlag			
		EH	FH		VA 2024	VA 2023	RA 2022	VA 2024	VA 2023	RA 2022	
853010	Nahversorger										
Operative Gebarung											
2/853010+811000	Einnahmen aus Vermietung Betriebsausstattung	2115	3115	14				3.600,00		3.600,00	
SU 21 / 31	Summe Erträge / Einzahlungen operative Gebarung				0,00	0,00	0,00	3.600,00	0,00	0,00	3.600,00
SU 22 / 32	Summe Aufwendungen / Auszahlungen operative Gebarung				0,00	0,00	0,00	0,00	0,00	0,00	0,00
SA 0 / SA 1	(0) Nettoergebnis (21 - 22) / (1) Geldfluss operative Gebarung (31 - 32)				0,00	0,00	0,00	3.600,00	0,00	0,00	3.600,00
SA01	Saldo (01) Haushaltsrücklagen (230 - 240)				0,00	0,00	0,00	0,00	0,00	0,00	0,00
SA00	Saldo (00) Nettoergebnis nach Haushaltsrücklagen (Saldo 0 + Saldo 01)				0,00	0,00	0,00	3.600,00			
Investive Gebarung											
SU 33	Summe Einzahlungen investive Gebarung							0,00	0,00	0,00	0,00
SU 34	Summe Auszahlungen investive Gebarung							0,00	0,00	0,00	0,00
SA2	Saldo (2) Geldfluss aus der Investiven Gebarung (33 - 34)							0,00	0,00	0,00	0,00
SA3	Saldo (3) Nettofinanzierungssaldo (Saldo 1 + Saldo 2)							0,00	0,00	0,00	3.600,00
Finanzierungstätigkeit											
SU 35	Summe Einzahlungen aus der Finanzierungstätigkeit							0,00	0,00	0,00	0,00
SU 36	Summe Auszahlungen aus der Finanzierungstätigkeit							0,00	0,00	0,00	0,00
SA4	Saldo (4) Geldfluss aus der Finanzierungstätigkeit (35 - 36)							0,00	0,00	0,00	0,00
SA5	Saldo (5) Geldfluss aus der voranschlagswirksamen Gebarung (Saldo 3 + Saldo 4)							0,00	0,00	0,00	3.600,00
87	Wirtschaftliche Unternehmungen										
870	Elektrizitätsversorgung										
870000	PV Anlage										
Operative Gebarung											
2/870000+828000	Rückersätze Strom	2116	3116		5.000,00				5.000,00		
SU 21 / 31	Summe Erträge / Einzahlungen operative Gebarung				5.000,00	0,00	0,00	0,00	5.000,00	0,00	0,00
SU 22 / 32	Summe Aufwendungen / Auszahlungen operative Gebarung				0,00	0,00	0,00	0,00	0,00	0,00	0,00
SA 0 / SA 1	(0) Nettoergebnis (21 - 22) / (1) Geldfluss operative Gebarung (31 - 32)				5.000,00	0,00	0,00	0,00	5.000,00	0,00	0,00
SA01	Saldo (01) Haushaltsrücklagen (230 - 240)				0,00	0,00	0,00	0,00	0,00	0,00	0,00
SA00	Saldo (00) Nettoergebnis nach Haushaltsrücklagen (Saldo 0 + Saldo 01)				5.000,00	0,00	0,00	0,00			
Investive Gebarung											
6/870000+300000	Kapitaltransfers von Bund, Bundesfonds und Bundeskammern	3331	1	33				35.000,00	20.000,00		
SU 33	Summe Einzahlungen investive Gebarung							35.000,00	20.000,00	0,00	0,00
5/870000-050000	Sonderanlagen	3412	1	40					60.000,00		
SU 34	Summe Auszahlungen investive Gebarung							0,00	60.000,00	0,00	0,00
SA2	Saldo (2) Geldfluss aus der Investiven Gebarung (33 - 34)							35.000,00	-40.000,00	0,00	0,00

		MVAG VC QU			Ergebnisvoranschlag			Finanzierungsvoranschlag		
		EH	FH		VA 2024	VA 2023	RA 2022	VA 2024	VA 2023	RA 2022
SA3	Saldo (3) Nettofinanzierungssaldo (Saldo 1 + Saldo 2)							40.000,00	-40.000,00	0,00
Finanzierungstätigkeit										
6/870000+346000	Investitionsdarlehen von Finanzunternehmen		3514	1 55					40.000,00	
SU 35	Summe Einzahlungen aus der Finanzierungstätigkeit							0,00	40.000,00	0,00
SU 36	Summe Auszahlungen aus der Finanzierungstätigkeit							0,00	0,00	0,00
SA4	Saldo (4) Geldfluss aus der Finanzierungstätigkeit (35 – 36)							0,00	40.000,00	0,00
SA5	Saldo (5) Geldfluss aus der voranschlagswirksamen Gebarung (Saldo 3 + Saldo 4)							40.000,00	0,00	0,00
875	Straßenverkehrsbetriebe									
875000	Straßenverkehrsbetriebe									
Operative Gebarung										
SU 21 / 31	Summe Erträge / Einzahlungen operative Gebarung				0,00	0,00	0,00	0,00	0,00	0,00
1/875000-755100	lfd. Transferzahlung (öffentlicher Regionalverkehr)	2233	3233	27	4.500,00	5.000,00	6.020,25	4.500,00	5.000,00	6.020,25
SU 22 / 32	Summe Aufwendungen / Auszahlungen operative Gebarung				4.500,00	5.000,00	6.020,25	4.500,00	5.000,00	6.020,25
SA 0 / SA 1	(0) Nettoergebnis (21 - 22) / (1) Geldfluss operative Gebarung (31 – 32)				-4.500,00	-5.000,00	-6.020,25	-4.500,00	-5.000,00	-6.020,25
SA01	Saldo (01) Haushaltsrücklagen (230 - 240)				0,00	0,00	0,00	0,00	0,00	0,00
SA00	Saldo (00) Nettoergebnis nach Haushaltsrücklagen (Saldo 0 + Saldo 01)				-4.500,00	-5.000,00	-6.020,25			
Investive Gebarung										
SU 33	Summe Einzahlungen investive Gebarung							0,00	0,00	0,00
SU 34	Summe Auszahlungen investive Gebarung							0,00	0,00	0,00
SA2	Saldo (2) Geldfluss aus der Investiven Gebarung (33 – 34)							0,00	0,00	0,00
SA3	Saldo (3) Nettofinanzierungssaldo (Saldo 1 + Saldo 2)							-4.500,00	-5.000,00	-6.020,25
Finanzierungstätigkeit										
SU 35	Summe Einzahlungen aus der Finanzierungstätigkeit							0,00	0,00	0,00
SU 36	Summe Auszahlungen aus der Finanzierungstätigkeit							0,00	0,00	0,00
SA4	Saldo (4) Geldfluss aus der Finanzierungstätigkeit (35 – 36)							0,00	0,00	0,00
SA5	Saldo (5) Geldfluss aus der voranschlagswirksamen Gebarung (Saldo 3 + Saldo 4)							-4.500,00	-5.000,00	-6.020,25
89	Wirtschaftliche Unternehmungen (Fortsetzung)									
891	Gast- und Schankbetriebe									
891000	Stauseeschenke									
Operative Gebarung										
2/891000+811000	Einnahmen aus Vermietung	2115	3115	14	2.500,00	2.500,00	3.500,00	2.500,00	2.500,00	3.500,00
SU 21 / 31	Summe Erträge / Einzahlungen operative Gebarung				2.500,00	2.500,00	3.500,00	2.500,00	2.500,00	3.500,00
1/891000-400000	Geringwertige Wirtschaftsgüter (GWG)	2221	3221	23	1.000,00	1.000,00		1.000,00	1.000,00	

		MVAG VC QU			Ergebnisvoranschlag			Finanzierungsvoranschlag		
		EH	FH		VA 2024	VA 2023	RA 2022	VA 2024	VA 2023	RA 2022
1/891000-454000	Reinigung	2221	3221	23	400,00	400,00		400,00	400,00	
1/891000-670000	Versicherung	2222	3222	24	300,00	300,00	229,60	300,00	300,00	229,60
1/891000-680000	Planmäßige Abschreibung	2226			7.500,00	7.600,00	7.620,74			
1/891000-711000	Gebühren Benützung Gde-Einrichtung (Wasser, Kanal, Müll)	2225	3225	24	200,00	200,00		200,00	200,00	
1/891000-729000	Sonstige Ausgaben	2225	3225	24	400,00	400,00	2.374,22	400,00	400,00	2.374,22
SU 22 / 32	Summe Aufwendungen / Auszahlungen operative Gebarung				9.800,00	9.900,00	10.224,56	2.300,00	2.300,00	2.603,82
SA 0 / SA 1	(0) Nettoergebnis (21 - 22) / (1) Geldfluss operative Gebarung (31 - 32)				-7.300,00	-7.400,00	-6.724,56	200,00	200,00	896,18
SA01	Saldo (01) Haushaltsrücklagen (230 - 240)				0,00	0,00	0,00	0,00	0,00	0,00
SA00	Saldo (00) Nettoergebnis nach Haushaltsrücklagen (Saldo 0 + Saldo 01)				-7.300,00	-7.400,00	-6.724,56			
Investive Gebarung										
SU 33	Summe Einzahlungen investive Gebarung							0,00	0,00	0,00
SU 34	Summe Auszahlungen investive Gebarung							0,00	0,00	0,00
SA2	Saldo (2) Geldfluss aus der Investiven Gebarung (33 - 34)							0,00	0,00	0,00
SA3	Saldo (3) Nettofinanzierungssaldo (Saldo 1 + Saldo 2)							200,00	200,00	896,18
Finanzierungstätigkeit										
SU 35	Summe Einzahlungen aus der Finanzierungstätigkeit							0,00	0,00	0,00
SU 36	Summe Auszahlungen aus der Finanzierungstätigkeit							0,00	0,00	0,00
SA4	Saldo (4) Geldfluss aus der Finanzierungstätigkeit (35 - 36)							0,00	0,00	0,00
SA5	Saldo (5) Geldfluss aus der voranschlagswirksamen Gebarung (Saldo 3 + Saldo 4)							200,00	200,00	896,18
894	Stadthallen, Kongresshäuser									
894000	Stadtsaal									
Operative Gebarung										
2/894000+811000	Einnahmen aus Vermietung/Verpachtung Kulturcafe,Turnsaal	2115	3115	14	10.000,00	9.500,00	10.362,76	10.000,00	9.500,00	10.362,76
2/894000+861010	Zinsen- und Annuitätenzuschuss Fondsdarlehen	2121	3121	15	2.400,00	3.000,00	3.689,04	2.400,00	3.000,00	3.689,04
SU 21 / 31	Summe Erträge / Einzahlungen operative Gebarung				12.400,00	12.500,00	14.051,80	12.400,00	12.500,00	14.051,80
1/894000-451000	Heizung Pellets	2221	3221	23	6.300,00	9.000,00	7.323,58	6.300,00	9.000,00	7.323,58
1/894000-454000	Reinigung	2221	3221	23	2.000,00	2.000,00	1.968,00	2.000,00	2.000,00	1.968,00
1/894000-600000	Stromkosten	2222	3222	24	3.800,00	4.500,00	2.123,88	3.800,00	4.500,00	2.123,88
1/894000-614000	Instandhaltung von Gebäuden	2224	3224	24	1.000,00	1.000,00	487,33	1.000,00	1.000,00	487,33
1/894000-650010	Zinsen VAZ und Kulturwerkstätte Fondsdarlehen	2241	3241	25	6.200,00	3.000,00	1.788,16	6.200,00	3.000,00	1.788,16
1/894000-680000	Planmäßige Abschreibung	2226			19.600,00	19.600,00	19.583,66			
1/894000-700000	Pachtzins	2223	3223	24	19.200,00	18.000,00	19.212,43	19.200,00	18.000,00	19.212,43
1/894000-700010	BK VAZ	2223	3223	24	4.000,00	2.500,00	2.520,00	4.000,00	2.500,00	2.520,00

		MVAG VC QU			Ergebnisvoranschlag			Finanzierungsvoranschlag		
		EH	FH		VA 2024	VA 2023	RA 2022	VA 2024	VA 2023	RA 2022
1/894000-729000	Sonstige Ausgaben	2225	3225	24	700,00	500,00	804,66	700,00	500,00	804,66
SU 22 / 32	Summe Aufwendungen / Auszahlungen operative Gebarung				62.800,00	60.100,00	55.811,70	43.200,00	40.500,00	36.228,04
SA 0 / SA 1	(0) Nettoergebnis (21 - 22) / (1) Geldfluss operative Gebarung (31 - 32)				-50.400,00	-47.600,00	-41.759,90	-30.800,00	-28.000,00	-22.176,24
SA01	Saldo (01) Haushaltsrücklagen (230 - 240)				0,00	0,00	0,00	0,00	0,00	0,00
SA00	Saldo (00) Nettoergebnis nach Haushaltsrücklagen (Saldo 0 + Saldo 01)				-50.400,00	-47.600,00	-41.759,90			
Investive Gebarung										
SU 33	Summe Einzahlungen investive Gebarung							0,00	0,00	0,00
SU 34	Summe Auszahlungen investive Gebarung							0,00	0,00	0,00
SA2	Saldo (2) Geldfluss aus der Investiven Gebarung (33 - 34)							0,00	0,00	0,00
SA3	Saldo (3) Nettofinanzierungssaldo (Saldo 1 + Saldo 2)							-30.800,00	-28.000,00	-22.176,24
Finanzierungstätigkeit										
SU 35	Summe Einzahlungen aus der Finanzierungstätigkeit							0,00	0,00	0,00
1/894000-346010	Tilgung VAZ und Kulturwerkstätte Fondsdarlehen		3614	65				13.600,00	15.100,00	15.085,07
SU 36	Summe Auszahlungen aus der Finanzierungstätigkeit							13.600,00	15.100,00	15.085,07
SA4	Saldo (4) Geldfluss aus der Finanzierungstätigkeit (35 - 36)							-13.600,00	-15.100,00	-15.085,07
SA5	Saldo (5) Geldfluss aus der voranschlagswirksamen Gebarung (Saldo 3 + Saldo 4)							-44.400,00	-43.100,00	-37.261,31
898	Seilbahnen und Lifte									
898000	Seilbahnen und Lifte									
Operative Gebarung										
2/898000+861110	Landes FSA Allgemein 15 Jahre	2121	3121	15			593,33			593,33
SU 21 / 31	Summe Erträge / Einzahlungen operative Gebarung				0,00	0,00	593,33	0,00	0,00	593,33
SU 22 / 32	Summe Aufwendungen / Auszahlungen operative Gebarung				0,00	0,00	0,00	0,00	0,00	0,00
SA 0 / SA 1	(0) Nettoergebnis (21 - 22) / (1) Geldfluss operative Gebarung (31 - 32)				0,00	0,00	593,33	0,00	0,00	593,33
SA01	Saldo (01) Haushaltsrücklagen (230 - 240)				0,00	0,00	0,00	0,00	0,00	0,00
SA00	Saldo (00) Nettoergebnis nach Haushaltsrücklagen (Saldo 0 + Saldo 01)				0,00	0,00	593,33			
Investive Gebarung										
SU 33	Summe Einzahlungen investive Gebarung							0,00	0,00	0,00
SU 34	Summe Auszahlungen investive Gebarung							0,00	0,00	0,00
SA2	Saldo (2) Geldfluss aus der Investiven Gebarung (33 - 34)							0,00	0,00	0,00
SA3	Saldo (3) Nettofinanzierungssaldo (Saldo 1 + Saldo 2)							0,00	0,00	593,33
Finanzierungstätigkeit										
SU 35	Summe Einzahlungen aus der Finanzierungstätigkeit							0,00	0,00	0,00
SU 36	Summe Auszahlungen aus der Finanzierungstätigkeit							0,00	0,00	0,00
SA4	Saldo (4) Geldfluss aus der Finanzierungstätigkeit (35 - 36)							0,00	0,00	0,00
SA5	Saldo (5) Geldfluss aus der voranschlagswirksamen Gebarung (Saldo 3 + Saldo 4)							0,00	0,00	593,33

		MVAG VC QU			Ergebnisvoranschlag			Finanzierungsvoranschlag		
		EH	FH		VA 2024	VA 2023	RA 2022	VA 2024	VA 2023	RA 2022
9 Finanzwirtschaft										
90	Gesonderte Verwaltung									
900	Gesonderte Verwaltung									
900000	Gesonderte Verwaltung									
Operative Gebarung										
2/900000+816000	Verw. Kostenbeitrag Landschaftsabgabe	2114	3114	13	100,00	100,00	43,94	100,00	100,00	43,94
2/900000+816100	Jagdrecht - Aufwandsersatz	2114	3114	13	1.300,00	1.300,00	1.313,50	1.300,00	1.300,00	1.313,50
2/900000+829000	Sonstige Einnahmen	2116	3116	18	1.000,00	1.000,00	169,75	1.000,00	1.000,00	169,75
SU 21 / 31	Summe Erträge / Einzahlungen operative Gebarung				2.400,00	2.400,00	1.527,19	2.400,00	2.400,00	1.527,19
1/900000-691000	Strafe/Schadensfälle	2225	3225	24	100,00	100,00		100,00	100,00	
1/900000-728000	Leistungsentgelte Gemdat	2225	3225	24	15.000,00	12.000,00	12.153,98	15.000,00	12.000,00	12.270,44
1/900000-729000	Sonstige Ausgaben	2225	3225	24	2.200,00	2.100,00	1.997,88	2.200,00	2.100,00	1.997,88
SU 22 / 32	Summe Aufwendungen / Auszahlungen operative Gebarung				17.300,00	14.200,00	14.151,86	17.300,00	14.200,00	14.268,32
SA 0 / SA 1	(0) Nettoergebnis (21 - 22) / (1) Geldfluss operative Gebarung (31 - 32)				-14.900,00	-11.800,00	-12.624,67	-14.900,00	-11.800,00	-12.741,13
SA01	Saldo (01) Haushaltsrücklagen (230 - 240)				0,00	0,00	0,00	0,00	0,00	0,00
SA00	Saldo (00) Nettoergebnis nach Haushaltsrücklagen (Saldo 0 + Saldo 01)				-14.900,00	-11.800,00	-12.624,67			
Investive Gebarung										
SU 33	Summe Einzahlungen investive Gebarung							0,00	0,00	0,00
SU 34	Summe Auszahlungen investive Gebarung							0,00	0,00	0,00
SA2	Saldo (2) Geldfluss aus der Investiven Gebarung (33 - 34)							0,00	0,00	0,00
SA3	Saldo (3) Nettofinanzierungssaldo (Saldo 1 + Saldo 2)							-14.900,00	-11.800,00	-12.741,13
Finanzierungstätigkeit										
SU 35	Summe Einzahlungen aus der Finanzierungstätigkeit							0,00	0,00	0,00
SU 36	Summe Auszahlungen aus der Finanzierungstätigkeit							0,00	0,00	0,00
SA4	Saldo (4) Geldfluss aus der Finanzierungstätigkeit (35 - 36)							0,00	0,00	0,00
SA5	Saldo (5) Geldfluss aus der voranschlagswirksamen Gebarung (Saldo 3 + Saldo 4)							-14.900,00	-11.800,00	-12.741,13
91	Kapitalvermögen und Stiftungen ohne eigene Rechtspersönlichkeit									
910	Geldverkehr									
910000	Geldverkehr									
Operative Gebarung										
2/910000+823000	Zinsen der Giro- und Spargirokonten	2131	3131	14	100,00	100,00	267,45	100,00	100,00	267,45
2/910000+828000	Rückersätze (Bankomat)	2116	3116	18	1.000,00	1.000,00		1.000,00	1.000,00	
SU 21 / 31	Summe Erträge / Einzahlungen operative Gebarung				1.100,00	1.100,00	267,45	1.100,00	1.100,00	267,45
1/910000-650000	Zinsen der Girokonten	2241	3241	25	700,00	800,00		700,00	800,00	

		MVAG VC QU			Ergebnisvoranschlag			Finanzierungsvoranschlag		
		EH	FH		VA 2024	VA 2023	RA 2022	VA 2024	VA 2023	RA 2022
1/910000-659000	Geldverkehrsspesen	2244	3244	24	2.300,00	2.000,00	2.352,03	2.300,00	2.000,00	2.258,46
1/910000-710000	Kapitalertragssteuer	2225	3225	24	100,00		66,88	100,00		66,88
1/910000-720000	Kostenbeiträge (Kostenersätze) für Bankomat	2225	3225	24	8.000,00	8.000,00	8.146,50	8.000,00	8.000,00	8.146,50
SU 22 / 32	Summe Aufwendungen / Auszahlungen operative Gebarung				11.100,00	10.800,00	10.565,41	11.100,00	10.800,00	10.471,84
SA 0 / SA 1	(0) Nettoergebnis (21 - 22) / (1) Geldfluss operative Gebarung (31 - 32)				-10.000,00	-9.700,00	-10.297,96	-10.000,00	-9.700,00	-10.204,39
SA01	Saldo (01) Haushaltsrücklagen (230 - 240)				0,00	0,00	0,00	0,00	0,00	0,00
SA00	Saldo (00) Nettoergebnis nach Haushaltsrücklagen (Saldo 0 + Saldo 01)				-10.000,00	-9.700,00	-10.297,96			
Investive Gebarung										
SU 33	Summe Einzahlungen investive Gebarung							0,00	0,00	0,00
SU 34	Summe Auszahlungen investive Gebarung							0,00	0,00	0,00
SA2	Saldo (2) Geldfluss aus der Investiven Gebarung (33 - 34)							0,00	0,00	0,00
SA3	Saldo (3) Nettofinanzierungssaldo (Saldo 1 + Saldo 2)							-10.000,00	-9.700,00	-10.204,39
Finanzierungstätigkeit										
SU 35	Summe Einzahlungen aus der Finanzierungstätigkeit							0,00	0,00	0,00
SU 36	Summe Auszahlungen aus der Finanzierungstätigkeit							0,00	0,00	0,00
SA4	Saldo (4) Geldfluss aus der Finanzierungstätigkeit (35 - 36)							0,00	0,00	0,00
SA5	Saldo (5) Geldfluss aus der voranschlagswirksamen Gebarung (Saldo 3 + Saldo 4)							-10.000,00	-9.700,00	-10.204,39
92	Öffentliche Abgaben									
920	Ausschließliche Gemeindeabgaben									
920000	Ausschließliche Gemeindeabgaben									
Operative Gebarung										
2/920000+816000	Verw. Kostenbeitrag Seuchenabgabe	2114	3114	13	300,00	300,00	290,94	300,00	300,00	290,94
2/920000+830000	Grundsteuer A	2111	3111	10	14.700,00	14.700,00	12.335,48	14.700,00	14.700,00	14.412,91
2/920000+831000	Grundsteuer B	2111	3111	10	43.300,00	42.600,00	43.046,09	43.300,00	42.600,00	43.476,04
2/920000+833100	Kommunalsteuer	2111	3111	10	95.000,00	90.000,00	86.976,05	95.000,00	90.000,00	88.735,31
2/920000+838000	Hundeabgabe	2111	3111	10	800,00	600,00	604,10	800,00	600,00	597,56
2/920000+841000	Gebrauchsabgabe	2111	3111	10	9.600,00	9.600,00	9.621,09	9.600,00	9.600,00	9.621,09
2/920000+849000	Nebenansprüche (Mahngebühren etc.)	2111	3111	10	300,00	200,00	34,92	300,00	200,00	253,97
2/920000+850000	Aufschliessungsbeiträge (gem. Par.14)	2111	3111	10	6.000,00		18.505,10	6.000,00		18.505,10
2/920000+856000	Verwaltungsabgaben	2111	3111	10	1.700,00	1.500,00	3.207,65	1.700,00	1.500,00	3.133,15
2/920000+857000	Kommissionsgebühren	2111	3111	10	300,00	300,00	138,00	300,00	300,00	220,80
SU 21 / 31	Summe Erträge / Einzahlungen operative Gebarung				172.000,00	159.800,00	174.759,42	172.000,00	159.800,00	179.246,87
1/920000-728000	Hundekotsackspender	2225	3225	24	500,00	300,00	817,79	500,00	300,00	817,79
SU 22 / 32	Summe Aufwendungen / Auszahlungen operative Gebarung				500,00	300,00	817,79	500,00	300,00	817,79
SA 0 / SA 1	(0) Nettoergebnis (21 - 22) / (1) Geldfluss operative Gebarung (31 - 32)				171.500,00	159.500,00	173.941,63	171.500,00	159.500,00	178.429,08

	MVAG	VC QU	Ergebnisvoranschlag			Finanzierungsvoranschlag						
			EH	FH	VA 2024	VA 2023	RA 2022	VA 2024	VA 2023	RA 2022		
SA01			Saldo (01) Haushaltsrücklagen (230 - 240)			0,00	0,00	0,00	0,00	0,00	0,00	
SA00			Saldo (00) Nettoergebnis nach Haushaltsrücklagen (Saldo 0 + Saldo 01)			171.500,00	159.500,00	173.941,63				
Investive Gebarung												
SU 33			Summe Einzahlungen investive Gebarung						0,00	0,00	0,00	
SU 34			Summe Auszahlungen investive Gebarung						0,00	0,00	0,00	
SA2			Saldo (2) Geldfluss aus der Investiven Gebarung (33 – 34)						0,00	0,00	0,00	
SA3			Saldo (3) Nettofinanzierungssaldo (Saldo 1 + Saldo 2)						171.500,00	159.500,00	178.429,08	
Finanzierungstätigkeit												
SU 35			Summe Einzahlungen aus der Finanzierungstätigkeit						0,00	0,00	0,00	
SU 36			Summe Auszahlungen aus der Finanzierungstätigkeit						0,00	0,00	0,00	
SA4			Saldo (4) Geldfluss aus der Finanzierungstätigkeit (35 – 36)						0,00	0,00	0,00	
SA5			Saldo (5) Geldfluss aus der voranschlagswirksamen Gebarung (Saldo 3 + Saldo 4)						171.500,00	159.500,00	178.429,08	
921			Zwischen Ländern und Gemeinden geteilte Abgaben									
921000			geteilte Abgaben Länder u. Gemeinden									
Operative Gebarung												
2/921000+834000			Nächtigungstaxe	2111	3111	10	25.000,00	16.000,00	10.327,67	25.000,00	16.000,00	10.327,67
2/921000+861000			Transfers von Ländern, Landesfonds und Landeskammern	2121	3121	15			10.996,38			10.996,38
SU 21 / 31			Summe Erträge / Einzahlungen operative Gebarung			25.000,00	16.000,00	21.324,05	25.000,00	16.000,00	21.324,05	
SU 22 / 32			Summe Aufwendungen / Auszahlungen operative Gebarung			0,00	0,00	0,00	0,00	0,00	0,00	
SA 0 / SA 1			(0) Nettoergebnis (21 - 22) / (1) Geldfluss operative Gebarung (31 – 32)			25.000,00	16.000,00	21.324,05	25.000,00	16.000,00	21.324,05	
SA01			Saldo (01) Haushaltsrücklagen (230 - 240)			0,00	0,00	0,00	0,00	0,00	0,00	
SA00			Saldo (00) Nettoergebnis nach Haushaltsrücklagen (Saldo 0 + Saldo 01)			25.000,00	16.000,00	21.324,05				
Investive Gebarung												
SU 33			Summe Einzahlungen investive Gebarung						0,00	0,00	0,00	
SU 34			Summe Auszahlungen investive Gebarung						0,00	0,00	0,00	
SA2			Saldo (2) Geldfluss aus der Investiven Gebarung (33 – 34)						0,00	0,00	0,00	
SA3			Saldo (3) Nettofinanzierungssaldo (Saldo 1 + Saldo 2)						25.000,00	16.000,00	21.324,05	
Finanzierungstätigkeit												
SU 35			Summe Einzahlungen aus der Finanzierungstätigkeit						0,00	0,00	0,00	
SU 36			Summe Auszahlungen aus der Finanzierungstätigkeit						0,00	0,00	0,00	
SA4			Saldo (4) Geldfluss aus der Finanzierungstätigkeit (35 – 36)						0,00	0,00	0,00	
SA5			Saldo (5) Geldfluss aus der voranschlagswirksamen Gebarung (Saldo 3 + Saldo 4)						25.000,00	16.000,00	21.324,05	

		MVAG VC QU			Ergebnisvoranschlag			Finanzierungsvoranschlag		
		EH	FH		VA 2024	VA 2023	RA 2022	VA 2024	VA 2023	RA 2022
925	Ertragsanteile an gemeinschaftlichen Bundesabgaben									
925000	Ertragsanteile an gemeinsch. Bundesabgaben									
Operative Gebarung										
2/925000+859400	Abg.Ertrg.Bev.Schl.(inkl.Est)	2112	3112	11	492.000,00	507.000,00	516.614,81	492.000,00	507.000,00	516.614,81
SU 21 / 31	Summe Erträge / Einzahlungen operative Gebarung				492.000,00	507.000,00	516.614,81	492.000,00	507.000,00	516.614,81
SU 22 / 32	Summe Aufwendungen / Auszahlungen operative Gebarung				0,00	0,00	0,00	0,00	0,00	0,00
SA 0 / SA 1	(0) Nettoergebnis (21 - 22) / (1) Geldfluss operative Gebarung (31 - 32)				492.000,00	507.000,00	516.614,81	492.000,00	507.000,00	516.614,81
SA01	Saldo (01) Haushaltsrücklagen (230 - 240)				0,00	0,00	0,00	0,00	0,00	0,00
SA00	Saldo (00) Nettoergebnis nach Haushaltsrücklagen (Saldo 0 + Saldo 01)				492.000,00	507.000,00	516.614,81			
Investive Gebarung										
SU 33	Summe Einzahlungen investive Gebarung							0,00	0,00	0,00
SU 34	Summe Auszahlungen investive Gebarung							0,00	0,00	0,00
SA2	Saldo (2) Geldfluss aus der Investiven Gebarung (33 - 34)							0,00	0,00	0,00
SA3	Saldo (3) Nettofinanzierungssaldo (Saldo 1 + Saldo 2)							492.000,00	507.000,00	516.614,81
Finanzierungstätigkeit										
SU 35	Summe Einzahlungen aus der Finanzierungstätigkeit							0,00	0,00	0,00
SU 36	Summe Auszahlungen aus der Finanzierungstätigkeit							0,00	0,00	0,00
SA4	Saldo (4) Geldfluss aus der Finanzierungstätigkeit (35 - 36)							0,00	0,00	0,00
SA5	Saldo (5) Geldfluss aus der voranschlagswirksamen Gebarung (Saldo 3 + Saldo 4)							492.000,00	507.000,00	516.614,81
94	Finanzzuweisungen und Zuschüsse									
940	Bedarfszuweisungen									
940000	Bedarfszuweisungen									
Operative Gebarung										
2/940000+861000	Transfers von Ländern, Landesfonds und Landeskammern	2121	3121	15			12.088,81			12.088,81
2/940000+871100	Bedarfszuweisungen	2121	3121	33	574.400,00	421.100,00	170.000,00	574.400,00	421.100,00	170.000,00
SU 21 / 31	Summe Erträge / Einzahlungen operative Gebarung				574.400,00	421.100,00	182.088,81	574.400,00	421.100,00	182.088,81
SU 22 / 32	Summe Aufwendungen / Auszahlungen operative Gebarung				0,00	0,00	0,00	0,00	0,00	0,00
SA 0 / SA 1	(0) Nettoergebnis (21 - 22) / (1) Geldfluss operative Gebarung (31 - 32)				574.400,00	421.100,00	182.088,81	574.400,00	421.100,00	182.088,81
SA01	Saldo (01) Haushaltsrücklagen (230 - 240)				0,00	0,00	0,00	0,00	0,00	0,00
SA00	Saldo (00) Nettoergebnis nach Haushaltsrücklagen (Saldo 0 + Saldo 01)				574.400,00	421.100,00	182.088,81			
Investive Gebarung										
SU 33	Summe Einzahlungen investive Gebarung							0,00	0,00	0,00
SU 34	Summe Auszahlungen investive Gebarung							0,00	0,00	0,00
SA2	Saldo (2) Geldfluss aus der Investiven Gebarung (33 - 34)							0,00	0,00	0,00
SA3	Saldo (3) Nettofinanzierungssaldo (Saldo 1 + Saldo 2)							574.400,00	421.100,00	182.088,81

	MVAG	VC QU	Ergebnisvoranschlag			Finanzierungsvoranschlag					
			EH	FH	VA 2024	VA 2023	RA 2022	VA 2024	VA 2023	RA 2022	
Finanzierungstätigkeit											
SU 35			Summe Einzahlungen aus der Finanzierungstätigkeit					0,00	0,00	0,00	
SU 36			Summe Auszahlungen aus der Finanzierungstätigkeit					0,00	0,00	0,00	
SA4			Saldo (4) Geldfluss aus der Finanzierungstätigkeit (35 – 36)					0,00	0,00	0,00	
SA5			Saldo (5) Geldfluss aus der voranschlagswirksamen Gebarung (Saldo 3 + Saldo 4)					574.400,00	421.100,00	182.088,81	
941 Sonstige Finanzausweisungen nach dem FAG											
941000			Sonstige Finanzausweisungen nach dem FAG								
Operative Gebarung											
2/941000+860000			2121	3121	15	43.000,00	31.000,00	35.182,00	43.000,00	31.000,00	35.182,00
SU 21 / 31			Summe Erträge / Einzahlungen operative Gebarung			43.000,00	31.000,00	35.182,00	43.000,00	31.000,00	35.182,00
SU 22 / 32			Summe Aufwendungen / Auszahlungen operative Gebarung			0,00	0,00	0,00	0,00	0,00	0,00
SA 0 / SA 1			(0) Nettoergebnis (21 - 22) / (1) Geldfluss operative Gebarung (31 – 32)			43.000,00	31.000,00	35.182,00	43.000,00	31.000,00	35.182,00
SA01			Saldo (01) Haushaltsrücklagen (230 - 240)			0,00	0,00	0,00	0,00	0,00	0,00
SA00			Saldo (00) Nettoergebnis nach Haushaltsrücklagen (Saldo 0 + Saldo 01)			43.000,00	31.000,00	35.182,00			
Investive Gebarung											
SU 33			Summe Einzahlungen investive Gebarung					0,00	0,00	0,00	
SU 34			Summe Auszahlungen investive Gebarung					0,00	0,00	0,00	
SA2			Saldo (2) Geldfluss aus der Investiven Gebarung (33 – 34)					0,00	0,00	0,00	
SA3			Saldo (3) Nettofinanzierungssaldo (Saldo 1 + Saldo 2)					43.000,00	31.000,00	35.182,00	
Finanzierungstätigkeit											
SU 35			Summe Einzahlungen aus der Finanzierungstätigkeit					0,00	0,00	0,00	
SU 36			Summe Auszahlungen aus der Finanzierungstätigkeit					0,00	0,00	0,00	
SA4			Saldo (4) Geldfluss aus der Finanzierungstätigkeit (35 – 36)					0,00	0,00	0,00	
SA5			Saldo (5) Geldfluss aus der voranschlagswirksamen Gebarung (Saldo 3 + Saldo 4)					43.000,00	31.000,00	35.182,00	
947 Sonstige Zuschüsse der Länder											
947000			Unterstützungspaket								
Operative Gebarung											
2/947000+861000			2121	3121	15			11.152,02			11.152,02
SU 21 / 31			Summe Erträge / Einzahlungen operative Gebarung			0,00	0,00	11.152,02	0,00	0,00	11.152,02
SU 22 / 32			Summe Aufwendungen / Auszahlungen operative Gebarung			0,00	0,00	0,00	0,00	0,00	0,00
SA 0 / SA 1			(0) Nettoergebnis (21 - 22) / (1) Geldfluss operative Gebarung (31 – 32)			0,00	0,00	11.152,02	0,00	0,00	11.152,02
SA01			Saldo (01) Haushaltsrücklagen (230 - 240)			0,00	0,00	0,00	0,00	0,00	0,00
SA00			Saldo (00) Nettoergebnis nach Haushaltsrücklagen (Saldo 0 + Saldo 01)			0,00	0,00	11.152,02			
Investive Gebarung											
SU 33			Summe Einzahlungen investive Gebarung					0,00	0,00	0,00	

		MVAG VC QU			Ergebnisvoranschlag			Finanzierungsvoranschlag		
		EH	FH		VA 2024	VA 2023	RA 2022	VA 2024	VA 2023	RA 2022
SU 34	Summe Auszahlungen investive Gebarung							0,00	0,00	0,00
SA2	Saldo (2) Geldfluss aus der Investiven Gebarung (33 – 34)							0,00	0,00	0,00
SA3	Saldo (3) Nettofinanzierungssaldo (Saldo 1 + Saldo 2)							0,00	0,00	11.152,02
Finanzierungstätigkeit										
SU 35	Summe Einzahlungen aus der Finanzierungstätigkeit							0,00	0,00	0,00
SU 36	Summe Auszahlungen aus der Finanzierungstätigkeit							0,00	0,00	0,00
SA4	Saldo (4) Geldfluss aus der Finanzierungstätigkeit (35 – 36)							0,00	0,00	0,00
SA5	Saldo (5) Geldfluss aus der voranschlagswirksamen Gebarung (Saldo 3 + Saldo 4)							0,00	0,00	11.152,02
99	Jahresergebnis, Übergabe und Übernahme des Jahresergebnisses, Abwicklung der Vorjahre									
990	Überschüsse und Abgänge (soweit nicht zugeordnet)									
990000	Überschüsse und Abgänge (soweit nicht zugeordnet)									
Operative Gebarung										
2/990000+829910	Sonstige Erträge	2116	3116	18				25.867,74		25.867,74
SU 21 / 31	Summe Erträge / Einzahlungen operative Gebarung				0,00	0,00	25.867,74	0,00	0,00	25.867,74
1/990000-729910	Zufuhr Güterweg	2225	3225	24	45.000,00			45.000,00		
SU 22 / 32	Summe Aufwendungen / Auszahlungen operative Gebarung				45.000,00	0,00	0,00	45.000,00	0,00	0,00
SA 0 / SA 1	(0) Nettoergebnis (21 - 22) / (1) Geldfluss operative Gebarung (31 – 32)				-45.000,00	0,00	25.867,74	-45.000,00	0,00	25.867,74
SA01	Saldo (01) Haushaltsrücklagen (230 - 240)				0,00	0,00	0,00	0,00	0,00	0,00
SA00	Saldo (00) Nettoergebnis nach Haushaltsrücklagen (Saldo 0 + Saldo 01)				-45.000,00	0,00	25.867,74			
Investive Gebarung										
SU 33	Summe Einzahlungen investive Gebarung							0,00	0,00	0,00
SU 34	Summe Auszahlungen investive Gebarung							0,00	0,00	0,00
SA2	Saldo (2) Geldfluss aus der Investiven Gebarung (33 – 34)							0,00	0,00	0,00
SA3	Saldo (3) Nettofinanzierungssaldo (Saldo 1 + Saldo 2)							-45.000,00	0,00	25.867,74
Finanzierungstätigkeit										
SU 35	Summe Einzahlungen aus der Finanzierungstätigkeit							0,00	0,00	0,00
SU 36	Summe Auszahlungen aus der Finanzierungstätigkeit							0,00	0,00	0,00
SA4	Saldo (4) Geldfluss aus der Finanzierungstätigkeit (35 – 36)							0,00	0,00	0,00
SA5	Saldo (5) Geldfluss aus der voranschlagswirksamen Gebarung (Saldo 3 + Saldo 4)							-45.000,00	0,00	25.867,74

Haushaltspotential (aufbauend auf der Ergebnisrechnung)

MVAG	Mittelverwendungs- und -aufbringungsgruppen	Mittelaufbringung	Mittelverwendung	Saldo
211	Erträge aus der operativen Verwaltungstätigkeit	1.149.000,00		
212	Erträge aus Transfers	698.700,00		
213	Finanzerträge	100,00		
Summe Erträge (SU 21)		1.847.800,00		
2117	Nicht finanzierungswirksame operative Erträge (Auflösung von Rückstellungen und Aktivierte Eigenleistungen)			
2127	Nicht finanzierungswirksamer Transferertrag (Auflösung von Investitionszuschüssen)	-56.500,00		
2136	Sonstige nicht finanzierungswirksame Finanzerträge (Auflösung von RS Bewertung von Beteiligungen und aktiven Finanzinstrumenten)			
Nicht finanzwirksame Erträge		-56.500,00		
Finanzwirksame Erträge		1.791.300,00		
221	Personalaufwand		373.100,00	
222	Sachaufwand		963.400,00	
223	Transferaufwand		553.800,00	
224	Finanzaufwand		44.300,00	
Summe Aufwendungen (SU 22)			1.934.600,00	
2214	Nicht finanzierungswirksamer Personalaufwand (Dotierung RS für Abfertigungen, Jubiläum u. nicht konsumierte Urlaube)		-5.500,00	
2226	Nicht finanzierungswirksamer Sachaufwand (inkl. Abschreibungen, Dotierung von RS Prozess, ausstehende Rechnungen)		-265.200,00	
2237	Nicht finanzierungswirksamer Transferaufwand (Dotierungen von RS f. Pensionen)			
2245	Nicht finanzierungswirksamer Finanzaufwand (Wertberichtigungen zu Finanzinstrumenten, Aufwendungen aus der Bewertung von Beteiligungen)			
Nicht finanzwirksame Aufwendungen			-270.700,00	
Finanzwirksame Aufwendungen			1.663.900,00	
Finanzwirksames Ergebnis		1.791.300,00	1.663.900,00	127.400,00

MVAG	Mittelverwendungs- und -aufbringungsgruppen	Mittelaufbringung	Mittelverwendung	Saldo
332	Einzahlungen aus der Rückzahlung von Darlehen sowie gewährten Vorschüssen (ohne 3325 mit Projektcode - Anzahlungen)			
1141	Vorräte (- Veränderung)			
1142	Gegebene Anzahlungen auf Vorräte (- Veränderung)			
1540	Passive Rechnungsabgrenzung			
	Einzahlungen der Kontengruppe 000-089, die keinem Projekt mit Projektcode 1 zugeordnet sind			
	Einzahlungen der Kontengruppe 30, die keinem Projekt mit Projektcode 1 zugeordnet sind	85.900,00		
	- Erträge der Kontogruppe 80 mit Projektcode 1			
2301	Entnahmen von Rücklagen endfälliger Darlehen (Kontengruppe 893)			
Jährliche wiederkehrende Einzahlungen		85.900,00		
36	Auszahlungen aus der Finanzierungstätigkeit (ohne Projektcode 1)		119.300,00	
2401	Zuweisung an Rücklagen endfälliger Darlehen (Kontengruppe 793)			
342	Auszahlungen aus der Gewährung von Darlehen sowie gewährten Vorschüssen (ohne 3425 mit Projektcode - Anzahlungen)			
1141	Vorräte (+ Veränderung)			
1142	Gegebene Anzahlungen auf Vorräte (+ Veränderung)			
1170	Aktive Rechnungsabgrenzung			
	Auszahlungen (Investitionen) der Kontengruppe 000-083, die keinem Projekt mit Projektcode 1 zugeordnet sind		38.000,00	
Jährliche wiederkehrende Auszahlungen			157.300,00	
	Kontengruppe 871, KT der Ergebnisrechnung, mit Projektcode (BZ)			
Summe Kapitaltransfers der Ergebnisrechnung		0,00		
Jährliches Haushaltspotential		1.877.200,00	1.821.200,00	56.000,00
	Jährliches Haushaltspotential	56.000,00		
	kumuliertes Haushaltspotential zum 31.12.2023 (Vorjahr)			
Verfügbares Haushaltspotential		56.000,00		

MVAG	Mittelverwendungs- und -aufbringungsgruppen	Mittelaufbringung	Mittelverwendung	Saldo
<i>informativ</i>	im verfügbaren Haushaltspotential enthaltene Bedarfszuweisungen zur Liquiditätssteigerung aus Kontogruppe 871, KT der Ergebnisrechnung ohne Projektcode	574.400,00		
<i>informativ</i>	tatsächlicher Liquiditätsbedarf ohne Rücklagenauflösung (Abgang)	-518.400,00		
2401	Zuweisungen an Haushaltsrücklagen (Kontengruppe 794)			
2401	Zuweisungen an Haushaltsrücklagen (Kontengruppe 795)			
Jährliche Aufwände für Rücklagen			0,00	
2301	Entnahmen von Haushaltsrücklagen (Kontengruppe 894)			
2301	Entnahmen von Haushaltsrücklagen (Kontengruppe 895)			
Jährliche RL-Erträge f. Investitionen (finanzw.)		0,00		
Endbestand kumuliertes Haushaltspotential		56.000,00	0,00	56.000,00
- Zuweisungen und Umbuchungen an investive Vorhaben				0,00
+ Rückführungen und Umbuchungen von investiven Vorhaben				0,00
Endstand kumuliertes Haushaltspotential nach Berücksichtigung von Zuweisungen und Rückführungen investive Vorhaben		56.000,00	0,00	56.000,00

Nachweis der Investitionstätigkeit

Vorhaben	Vorhabensbezeichnung	RA Vorjahre	VA 2023	VA 2024	Plan 2025	Plan 2026	Plan 2027	Plan 2028	Plan Gesamt (gerundet)
Konto	Bezeichnung								
1006390	Hochwasserschutz (2013 bis 2025)								
Auszahlungen - Investitionen - Mittelverwendung		36.656,90	11.656,90	20.000,00	0,00	0,00	0,00	0,00	68.300,00
Anschaffungs- oder Herstellungskosten		36.656,90	20.000,00	20.000,00	0,00	0,00	0,00	0,00	76.700,00
5/639000-060000	Hochwasserschutz		20.000,00	20.000,00					40.000,00
5/639000-063000	Hochwasserschutz	15.000,00							15.000,00
5/639000-729960	Ist Fehlbetrag 2019	21.656,90							21.700,00
Korrektur Auszahlungen VA 2023		0,00	-8.343,10	0,00	0,00	0,00	0,00	0,00	-8.300,00
Einzahlungen - Finanzierung - Mittelaufbringung		0,00	11.700,00	20.000,00	0,00	0,00	0,00	0,00	31.700,00
Mittel aus Geldfluss aus der operativen Gebarung		0,00	0,00	0,00	0,00	0,00	0,00	0,00	0,00
Bedarfszuweisungen/KTZ		0,00	0,00	0,00	0,00	0,00	0,00	0,00	0,00
Haushaltsrücklagen/Zahlungsmittelreserven		0,00	0,00	0,00	0,00	0,00	0,00	0,00	0,00
Sonstige Kapitaltransfers und Subventionen		0,00	0,00	0,00	0,00	0,00	0,00	0,00	0,00
Darlehen/Innere Darlehen		0,00	41.700,00	20.000,00	0,00	0,00	0,00	0,00	61.700,00
10000/20021	Hochwasserschutz		41.700,00	20.000,00					61.700,00
Finanzierungsleasing		0,00	0,00	0,00	0,00	0,00	0,00	0,00	0,00
Veräußerung langfristiges Vermögen und sonstiges		0,00	0,00	0,00	0,00	0,00	0,00	0,00	0,00
Korrektur Einzahlungen VA 2023		0,00	-30.000,00	0,00	0,00	0,00	0,00	0,00	-30.000,00
Finanzierungsergebnis 1006390		-36.656,90	43,10	0,00	0,00	0,00	0,00	0,00	-36.600,00
	<i>inklusive Vorjahre (gerundet)</i>		-36.600,00	-36.600,00	-36.600,00	-36.600,00	-36.600,00	-36.600,00	

Vorhaben	Vorhabensbezeichnung	RA Vorjahre	VA 2023	VA 2024	Plan 2025	Plan 2026	Plan 2027	Plan 2028	Plan Gesamt (gerundet)
Konto	Bezeichnung								
1007100	Land- und Forstwirtschaftl. Wegebau (1990 bis 2099)								
	Auszahlungen - Investitionen - Mittelverwendung	54.953,96	0,00	80.000,00	0,00	0,00	0,00	0,00	135.000,00
	Anschaffungs- oder Herstellungskosten	54.953,96	0,00	80.000,00	0,00	0,00	0,00	0,00	135.000,00
5/710000-002000	Güterwegesanierung	54.953,96		80.000,00					135.000,00
	Einzahlungen - Finanzierung - Mittelaufbringung	54.953,96	0,00	80.000,00	0,00	0,00	0,00	0,00	135.000,00
	Mittel aus Geldfluss aus der operativen Gebarung	34.703,96	0,00	45.000,00	0,00	0,00	0,00	0,00	79.700,00
6/710000+829000	Sonstige Erträge (Zuführung)	34.703,96							34.700,00
6/710000+829910	Zuführung vom Operativen Haushalt			45.000,00					45.000,00
	Bedarfszuweisungen/KTZ	20.250,00	0,00	35.000,00	0,00	0,00	0,00	0,00	55.300,00
6/710000+301000	Kapitaltransfers von Ländern, Landesfonds und Landeskammern	10.125,00		35.000,00					45.100,00
6/710000+871000	Güterwege Subvention St8	10.125,00							10.100,00
	Haushaltsrücklagen/Zahlungsmittelreserven	0,00	0,00	0,00	0,00	0,00	0,00	0,00	0,00
	Sonstige Kapitaltransfers und Subventionen	0,00	0,00	0,00	0,00	0,00	0,00	0,00	0,00
	Darlehen/Innere Darlehen	0,00	0,00	0,00	0,00	0,00	0,00	0,00	0,00
	Finanzierungsleasing	0,00	0,00	0,00	0,00	0,00	0,00	0,00	0,00
	Veräußerung langfristiges Vermögen und sonstiges	0,00	0,00	0,00	0,00	0,00	0,00	0,00	0,00
Finanzierungsergebnis 1007100		0,00	0,00	0,00	0,00	0,00	0,00	0,00	0,00
	<i>inklusive Vorjahre (gerundet)</i>		0,00	0,00	0,00	0,00	0,00	0,00	

Vorhaben	Vorhabensbezeichnung	RA Vorjahre	VA 2023	VA 2024	Plan 2025	Plan 2026	Plan 2027	Plan 2028	Plan Gesamt (gerundet)
Konto	Bezeichnung								
1008500	Wasserversorgung (2018 bis 2099)								
	Auszahlungen - Investitionen - Mittelverwendung	66.966,03	56.353,01	0,00	0,00	0,00	0,00	0,00	123.300,00
	Anschaffungs- oder Herstellungskosten	66.966,03	0,00	0,00	0,00	0,00	0,00	0,00	67.000,00
	5/850000-004000 Wasserversorg-Anlage	10.613,02							10.600,00
	5/850000-729960 Ist Fehlbetrag 2019	56.353,01							56.400,00
	Korrektur Auszahlungen VA 2023	0,00	56.353,01	0,00	0,00	0,00	0,00	0,00	56.400,00
	Einzahlungen - Finanzierung - Mittelaufbringung	36.987,00	0,00	0,00	0,00	0,00	0,00	0,00	37.000,00
	Mittel aus Geldfluss aus der operativen Gebarung	0,00	0,00	0,00	0,00	0,00	0,00	0,00	0,00
	Bedarfszuweisungen/KTZ	0,00	0,00	0,00	0,00	0,00	0,00	0,00	0,00
	Haushaltsrücklagen/Zahlungsmittelreserven	0,00	0,00	0,00	0,00	0,00	0,00	0,00	0,00
	Sonstige Kapitaltransfers und Subventionen	36.987,00	0,00	0,00	0,00	0,00	0,00	0,00	37.000,00
	6/850000+300000 Kapitaltransfers von Bund, Bundesfonds und Bundeskammern	36.987,00							37.000,00
	Darlehen/Innere Darlehen	0,00	0,00	0,00	0,00	0,00	0,00	0,00	0,00
	Finanzierungsleasing	0,00	0,00	0,00	0,00	0,00	0,00	0,00	0,00
	Veräußerung langfristiges Vermögen und sonstiges	0,00	0,00	0,00	0,00	0,00	0,00	0,00	0,00
Finanzierungsergebnis 1008500		-29.979,03	-56.353,01	0,00	0,00	0,00	0,00	0,00	-86.300,00
	<i>inklusive Vorjahre (gerundet)</i>		-86.300,00	-86.300,00	-86.300,00	-86.300,00	-86.300,00	-86.300,00	

Vorhaben	Vorhabensbezeichnung	RA Vorjahre	VA 2023	VA 2024	Plan 2025	Plan 2026	Plan 2027	Plan 2028	Plan Gesamt (gerundet)
Konto	Bezeichnung								
1008510	Betriebe der Abwasserbeseitigung (1990 bis 2099)								
	Auszahlungen - Investitionen - Mittelverwendung	0,00	0,00	11.000,00	0,00	0,00	0,00	0,00	11.000,00
	Anschaffungs- oder Herstellungskosten	0,00	0,00	11.000,00	0,00	0,00	0,00	0,00	11.000,00
	5/851000-004000 Wasser- und Abwasserbauten und -anlagen			11.000,00					11.000,00
	Einzahlungen - Finanzierung - Mittelaufbringung	86.927,94	86.927,94	11.000,00	0,00	0,00	0,00	0,00	184.900,00
	Mittel aus Geldfluss aus der operativen Gebarung	86.927,94	0,00	11.000,00	0,00	0,00	0,00	0,00	97.900,00
	6/851000+829960 Ist Überschuss 2019	86.927,94		11.000,00					97.900,00
	Bedarfszuweisungen/KTZ	0,00	0,00	0,00	0,00	0,00	0,00	0,00	0,00
	Haushaltsrücklagen/Zahlungsmittelreserven	0,00	0,00	0,00	0,00	0,00	0,00	0,00	0,00
	Sonstige Kapitaltransfers und Subventionen	0,00	0,00	0,00	0,00	0,00	0,00	0,00	0,00
	Darlehen/Innere Darlehen	0,00	0,00	0,00	0,00	0,00	0,00	0,00	0,00
	Finanzierungsleasing	0,00	0,00	0,00	0,00	0,00	0,00	0,00	0,00
	Veräußerung langfristiges Vermögen und sonstiges	0,00	0,00	0,00	0,00	0,00	0,00	0,00	0,00
	Korrektur Einzahlungen VA 2023	0,00	86.927,94	0,00	0,00	0,00	0,00	0,00	86.900,00
Finanzierungsergebnis 1008510		86.927,94	86.927,94	0,00	0,00	0,00	0,00	0,00	173.900,00
	<i>inklusive Vorjahre (gerundet)</i>		173.900,00	173.900,00	173.900,00	173.900,00	173.900,00	173.900,00	

Vorhaben	Vorhabensbezeichnung	RA Vorjahre	VA 2023	VA 2024	Plan 2025	Plan 2026	Plan 2027	Plan 2028	Plan Gesamt (gerundet)
Konto	Bezeichnung								
1100000	Straßenbeleuchtung (2018 bis 2034)								
	Auszahlungen - Investitionen - Mittelverwendung	63.135,92	0,00	0,00	0,00	0,00	0,00	0,00	63.100,00
	Anschaffungs- oder Herstellungskosten	63.135,92	0,00	0,00	0,00	0,00	0,00	0,00	63.100,00
	5/816000-729910 Sonstige Aufwendungen	63.135,92							63.100,00
	Einzahlungen - Finanzierung - Mittelaufbringung	63.135,92	63.135,92	0,00	0,00	0,00	0,00	0,00	126.300,00
	Mittel aus Geldfluss aus der operativen Gebarung	63.135,92	0,00	0,00	0,00	0,00	0,00	0,00	63.100,00
	6/816000+829960 Ist Überschuss 2019	63.135,92							63.100,00
	Bedarfszuweisungen/KTZ	0,00	0,00	0,00	0,00	0,00	0,00	0,00	0,00
	Haushaltsrücklagen/Zahlungsmittelreserven	0,00	0,00	0,00	0,00	0,00	0,00	0,00	0,00
	Sonstige Kapitaltransfers und Subventionen	0,00	0,00	0,00	0,00	0,00	0,00	0,00	0,00
	Darlehen/Innere Darlehen	0,00	0,00	0,00	0,00	0,00	0,00	0,00	0,00
	Finanzierungsleasing	0,00	0,00	0,00	0,00	0,00	0,00	0,00	0,00
	Veräußerung langfristiges Vermögen und sonstiges	0,00	0,00	0,00	0,00	0,00	0,00	0,00	0,00
	Korrektur Einzahlungen VA 2023	0,00	63.135,92	0,00	0,00	0,00	0,00	0,00	63.100,00
Finanzierungsergebnis 1100000		0,00	63.135,92	0,00	0,00	0,00	0,00	0,00	63.100,00
	<i>inklusive Vorjahre (gerundet)</i>		63.100,00	63.100,00	63.100,00	63.100,00	63.100,00	63.100,00	

Vorhaben	Vorhabensbezeichnung	RA Vorjahre	VA 2023	VA 2024	Plan 2025	Plan 2026	Plan 2027	Plan 2028	Plan Gesamt (gerundet)
Konto	Bezeichnung								
2777777	Sonstigen Anschaffungen (2020 bis 2099)								
	Auszahlungen - Investitionen - Mittelverwendung	56.271,21	11.000,00	38.000,00	3.000,00	3.000,00	3.000,00	3.000,00	117.300,00
	Anschaffungs- oder Herstellungskosten	56.271,21	11.000,00	38.000,00	3.000,00	3.000,00	3.000,00	3.000,00	117.300,00
1/010000-042000	Amtsausstattung	3.060,28							3.100,00
1/031000-070000	Flächenwidmungs- und Bebauungspläne			8.000,00	3.000,00	3.000,00	3.000,00	3.000,00	20.000,00
1/211000-042000	Schulmöbel, Lehrmittel	2.418,91							2.400,00
1/612000-002000	Straßenbau, Gehsteige, Brücken	39.913,21							39.900,00
1/612000-030000	Ankauf von Werkzeug	516,58							500,00
1/815000-050000	Sonderanlagen/Ladestation	1.740,48	1.000,00						2.700,00
1/850000-004000	Erweiterung Wasserleitung	790,00	5.000,00	5.000,00					10.800,00
1/851000-004000	Erweiterung Ortskanal BA 01		5.000,00	5.000,00					10.000,00
1/852000-001000	Unbebaute Grundstücke			20.000,00					20.000,00
1/853000-042000	Amts-, Betriebs- und Geschäftsausstattung	2.158,87							2.200,00
1/891000-042000	Amts-, Betriebs- und Geschäftsausstattung	5.672,88							5.700,00
	Einzahlungen - Finanzierung - Mittelaufbringung	0,00	0,00	0,00	0,00	0,00	0,00	0,00	0,00
	Mittel aus Geldfluss aus der operativen Gebarung	0,00	0,00	0,00	0,00	0,00	0,00	0,00	0,00
	Bedarfszuweisungen/KTZ	0,00	0,00	0,00	0,00	0,00	0,00	0,00	0,00
	Haushaltsrücklagen/Zahlungsmittelreserven	0,00	0,00	0,00	0,00	0,00	0,00	0,00	0,00
	Sonstige Kapitaltransfers und Subventionen	0,00	0,00	0,00	0,00	0,00	0,00	0,00	0,00
	Darlehen/Innere Darlehen	0,00	0,00	0,00	0,00	0,00	0,00	0,00	0,00
	Finanzierungsleasing	0,00	0,00	0,00	0,00	0,00	0,00	0,00	0,00
	Veräußerung langfristiges Vermögen und sonstiges	0,00	0,00	0,00	0,00	0,00	0,00	0,00	0,00
	Finanzierungsergebnis 2777777	-56.271,21	-11.000,00	-38.000,00	-3.000,00	-3.000,00	-3.000,00	-3.000,00	-117.300,00
	<i>inklusive Vorjahre (gerundet)</i>		-67.300,00	-105.300,00	-108.300,00	-111.300,00	-114.300,00	-117.300,00	

Salden Finanzierungsergebnisse		RA Vorjahre	VA 2023	VA 2024	Plan 2025	Plan 2026	Plan 2027	Plan 2028	Plan Gesamt (gerundet)
1006390	Hochwasserschutz (2013 bis 2025)								
	Auszahlungen - Investitionen - Mittelverwendung	36.656,90	11.656,90	20.000,00	0,00	0,00	0,00	0,00	68.300,00
	Einzahlungen - Finanzierung - Mittelherkunft	0,00	11.700,00	20.000,00	0,00	0,00	0,00	0,00	31.700,00
		-36.656,90	43,10	0,00	0,00	0,00	0,00	0,00	-36.600,00
	<i>inklusive Vorjahre (gerundet)</i>		-36.600,00	-36.600,00	-36.600,00	-36.600,00	-36.600,00	-36.600,00	
1007100	Land- und Forstwirtschaftl. Wegebau (1990 bis 2099)								
	Auszahlungen - Investitionen - Mittelverwendung	54.953,96	0,00	80.000,00	0,00	0,00	0,00	0,00	135.000,00
	Einzahlungen - Finanzierung - Mittelherkunft	54.953,96	0,00	80.000,00	0,00	0,00	0,00	0,00	135.000,00
		0,00	0,00	0,00	0,00	0,00	0,00	0,00	0,00
	<i>inklusive Vorjahre (gerundet)</i>		0,00	0,00	0,00	0,00	0,00	0,00	
1008500	Wasserversorgung (2018 bis 2099)								
	Auszahlungen - Investitionen - Mittelverwendung	66.966,03	56.353,01	0,00	0,00	0,00	0,00	0,00	123.300,00
	Einzahlungen - Finanzierung - Mittelherkunft	36.987,00	0,00	0,00	0,00	0,00	0,00	0,00	37.000,00
		-29.979,03	-56.353,01	0,00	0,00	0,00	0,00	0,00	-86.300,00
	<i>inklusive Vorjahre (gerundet)</i>		-86.300,00	-86.300,00	-86.300,00	-86.300,00	-86.300,00	-86.300,00	
1008510	Betriebe der Abwasserbeseitigung (1990 bis 2099)								
	Auszahlungen - Investitionen - Mittelverwendung	0,00	0,00	11.000,00	0,00	0,00	0,00	0,00	11.000,00
	Einzahlungen - Finanzierung - Mittelherkunft	86.927,94	86.927,94	11.000,00	0,00	0,00	0,00	0,00	184.900,00
		86.927,94	86.927,94	0,00	0,00	0,00	0,00	0,00	173.900,00
	<i>inklusive Vorjahre (gerundet)</i>		173.900,00	173.900,00	173.900,00	173.900,00	173.900,00	173.900,00	
1100000	Straßenbeleuchtung (2018 bis 2034)								
	Auszahlungen - Investitionen - Mittelverwendung	63.135,92	0,00	0,00	0,00	0,00	0,00	0,00	63.100,00
	Einzahlungen - Finanzierung - Mittelherkunft	63.135,92	63.135,92	0,00	0,00	0,00	0,00	0,00	126.300,00
		0,00	63.135,92	0,00	0,00	0,00	0,00	0,00	63.100,00
	<i>inklusive Vorjahre (gerundet)</i>		63.100,00	63.100,00	63.100,00	63.100,00	63.100,00	63.100,00	
Saldo Investive Einzelvorhaben		20.292,01	93.753,95	0,00	0,00	0,00	0,00	0,00	114.000,00
	<i>inklusive Vorjahre (gerundet)</i>		114.000,00	114.000,00	114.000,00	114.000,00	114.000,00	114.000,00	

Salden Finanzierungsergebnisse	RA Vorjahre	VA 2023	VA 2024	Plan 2025	Plan 2026	Plan 2027	Plan 2028	Plan Gesamt (gerundet)
2777777 Sonstigen Anschaffungen (2020 bis 2099)								
Auszahlungen - Investitionen - Mittelverwendung	56.271,21	11.000,00	38.000,00	3.000,00	3.000,00	3.000,00	3.000,00	117.300,00
Einzahlungen - Finanzierung - Mittelherkunft	0,00	0,00	0,00	0,00	0,00	0,00	0,00	0,00
	-56.271,21	-11.000,00	-38.000,00	-3.000,00	-3.000,00	-3.000,00	-3.000,00	-117.300,00
<i>inklusive Vorjahre (gerundet)</i>		-67.300,00	-105.300,00	-108.300,00	-111.300,00	-114.300,00	-117.300,00	
Saldo Sonstige Investitionen	-56.271,21	-11.000,00	-38.000,00	-3.000,00	-3.000,00	-3.000,00	-3.000,00	-117.300,00
<i>inklusive Vorjahre (gerundet)</i>		-67.300,00	-105.300,00	-108.300,00	-111.300,00	-114.300,00	-117.300,00	
Saldo der gesamten Investitionstätigkeit	-35.979,20	82.753,95	-38.000,00	-3.000,00	-3.000,00	-3.000,00	-3.000,00	-3.200,00
<i>inklusive Vorjahre (gerundet)</i>		46.800,00	8.800,00	5.800,00	2.800,00	-200,00	-3.200,00	

Personaldaten iSd ÖStp (Anlage 4)

Gruppe 1 - gesamt	Dienstverhältnis zu Gemeinde, dienstleistend in einer Dienststelle, bezahlt aus dem Budget von Gemeinde		Personalaufwendungen				
	Köpfe ³⁾	VBÄ ³⁾	davon melden Gemeinden optional				gesamt
Bezüge (Unterklasse 50-52)			Nebengebühren (Unterklasse 56)	Dienstgeberbeiträge (Unterklasse 58)	Weitere Aufwendungen	Kontenklasse 5 ²⁾	
Beamtinnen und Beamte	k.A.	k.A.	0,00				
Vertragsbedienstete	6,00	k.A.	301.900,00				
KV-Bedienstete (Kollektivvertrag)	k.A.	k.A.	0,00				
Nicht zuordenbar	k.A.	k.A.					
Summe	7,50	6,00	301.900,00	0,00	65.000,00	700,00	367.600,00
darunter (Teilmengen der Gruppe 1)			Länder und Gemeinden melden optional				
	Köpfe ³⁾	VBÄ ³⁾	Bezüge (Unterklasse 50-52)	Nebengebühren (Unterklasse 56)	Dienstgeberbeiträge (Unterklasse 58)	Weitere Aufwendungen	Kontenklasse 5 ²⁾
Musikschullehrerinnen und -lehrer	k.A.	k.A.					
Elementarpädagoginnen und -pädagogen	k.A.	k.A.					
Bedienstete nicht-ausgliederter Krankenanstalten	k.A.	k.A.					
Lehrlinge	k.A.	k.A.					
Summe	k.A.	k.A.					

Gruppe 2 - gesamt	Dienstverhältnis zu Gemeinde, nicht dienstleistend bei Gemeinde ¹⁾ , bezahlt aus dem Budget von Gemeinde		Personalaufwendungen				
	Köpfe ³⁾	VBÄ ³⁾	davon melden Gemeinden optional				gesamt
Bezüge (Unterklasse 50-52)			Nebengebühren (Unterklasse 56)	Dienstgeberbeiträge (Unterklasse 58)	Weitere Aufwendungen	Kontenklasse 5 ²⁾	
Beamtinnen und Beamte	k.A.	k.A.					
Vertragsbedienstete	k.A.	k.A.					
Nicht zuordenbar	k.A.	k.A.					
Summe	k.A.	k.A.					

Gruppe 2 - nach Rechnungsträger		Köpfe	VBÄ
Einheit: Weissenbacher Margarita			
Refundierung des Personalaufwandes? Ja/Nein	Nein		
Anzahl Bedienstete		1,0	1,0

Beamtinnen und Beamte - Pensionistinnen und Pensionisten zum 31.12.2024			
	Köpfe ³⁾	Ø-Pensionshöhe / Mt. ⁴⁾	
Ruhegenussbezieherinnen und -bezieher			
Hinterbliebene ⁵⁾			
Neue Ruhegenussbezieherinnen und -bezieher im Bezugsjahr 2024			
	Köpfe ³⁾	Ø-Pensionsantrittsalter	Ø-Pensionshöhe / Mt. ⁴⁾
Alterspension ⁶⁾			
Dienstunfähigkeit ⁷⁾			
vorzeitige Pensionierung mit Abschlag ⁸⁾			
vorzeitige Pensionierung ohne Abschlag ⁹⁾			
Pensionierungen gesamt	0,0	0,0	0,0
Gesamter Pensionsaufwand für das Bezugsjahr 2024	0,00		
<p>1) gemäß den Vorgaben in Artikel 14 Abs. 2 lit. c ÖStP 2012 2) Personalrückstellungen und Sachbezüge sind in diese Anlage nicht aufzunehmen 3) Aus Datenschutzgründen wird dieses Feld erst ab 6 betroffenen Personen ausgewiesen 4) Durchschnittspension im Dezember laut Personalstatistik-Festlegungen ohne Sonderzahlungen, ohne Pflegegeld und ohne sonstige Transferleistungen; brutto 5) Witwen-, Witwer-, Waisenversorgungsbezüge und vergleichbare Leistungen 6) Ruhebezüge aufgrund eines Übertritts in den Ruhestand oder einer vergleichbaren Regelung iSd § 13 BDG 1979 7) Ruhebezüge aufgrund einer Ruhestandsversetzung wegen dauernder Dienstunfähigkeit iSd § 14 BDG 1979 8) Ruhebezüge aufgrund einer vorzeitigen Ruhestandsversetzung mit Abschlag iSd §§ 15b, 15c oder 236d BDG 1979 9) Ruhebezüge aufgrund einer vorzeitigen Ruhestandsversetzung ohne Abschlag 10) Inkl. Musikschullehrerinnen und -lehrer sowie Elementarpädagoginnen und -pädagogen 11) Darunter sind Personalgestellungen bei Beteiligungen iSd § 23 VRV 2015 sowie sonstige Personalgestellungen, zB bei anderen Gebietskörperschaften und Körperschaften öffentlichen Rechts zu verstehen.</p>			

Einzelnachweis über Finanzschulden und Schuldendienst
(Anlage 6c)

Darlehen/Darlehensgeber Verwendung/Staat Aktenzahl	Laufzeit Währung/Zinssatz Zinsindikator	Darlehenshöhe Gesamt	Buchwert 31.12.2023	Zugang	Tilgung	Zinsen	Summe Schuldendienst	Schuldendienst- ersätze	Buchwert 31.12.2024	Netto Schuldendienst
1. Darlehen für Investitionszwecke (Dfl)										
1.1. ... von Trägern des öffentlichen Rechts										
1.1.1. ... von Bund, Bundesfonds, Bundeskammern										
10001/10033 Die Steiermärkisch Straßen/Wege/Plätze/AT 612000	2014 - 2024 EUR/1,562% normal verzir	225.000,00	22.500,00		22.500,00	300,00	22.800,00	200,00		22.600,00
1.1.2. ... von Ländern, Landesfonds, Landesammern										
1.1.3. ... von Gemeinden, Gemeindeverbänden, Gemeindefonds										
1.1.4. ... von Sozialversicherungsträgern										
1.1.5. ... von sonstigen Trägern des öffentlichen Rechts										
1.2. ... von Beteiligungen der Gebietskörperschaft (ohne Finanzunternehmen)										
1.3. ... von Unternehmen (ohne Beteiligungen und ohne Finanzunternehmen)										
10001/10034 Die Steiermärkisch EVN Lichtservice/AT 816000	2018 - 2034 EUR/1,000% EURIBOR	110.000,00	94.600,00		6.500,00	4.700,00	11.200,00		88.100,00	11.200,00
1.4. ... von Finanzunternehmen										
1.4.1. ... von Finanzunternehmen im Inland										
722/10035 Raiffeisenbank Maria Bergrettung/AT 530100	2018 - 2028 EUR/1,075% euribor6m	50.000,00	25.600,00		4.700,00	1.300,00	6.000,00		20.900,00	6.000,00
722/10036 Raiffeisenbank Maria Wasserversorgung/AT 850000	2018 - 2028 EUR/1,075% euribor6m	54.000,00	27.400,00		5.000,00	1.300,00	6.300,00		22.400,00	6.300,00
10000/20021 Unbekannt Hochwasserschutz/AT 639000	2013 - 2023 EUR/0,000% EURIBOR	20.000,00		20.000,00					20.000,00	

Darlehen/Darlehensgeber Verwendung/Staat Aktenzahl	Laufzeit Währung/Zinssatz Zinsindikator	Darlehenshöhe Gesamt	Buchwert 31.12.2023	Zugang	Tilgung	Zinsen	Summe Schuldendienst	Schuldendienst- ersätze	Buchwert 31.12.2024	Netto Schuldendienst
10000/20023 Unbekannt PV Anlage /AT 870000	2023 - 2033 EUR/3,000%	40.000,00	40.000,00						40.000,00	
10001/10032 Die Steiermärkisch "Alte Gerberei" - Turnsaal/AT 01162-095614 894000	2010 - 2031 EUR/0,000% normal verzir	300.000,00	128.700,00		13.600,00	6.200,00	19.800,00	2.400,00	115.100,00	17.400,00
10004/10022 P.S.K. Österr Post ABA BA 01/AT 116.1516 851000	2002 - 2031 EUR/1,850% normal verzir	2.180.000,00	578.800,00		67.000,00	27.500,00	94.500,00		511.800,00	94.500,00
1.4.2. ... von Finanzunternehmen im Ausland										
1.5. ... von Sonstigen										
Zwischensumme			917.600,00	20.000,00	119.300,00	41.300,00	160.600,00	2.600,00	818.300,00	158.000,00

2. Finanzschulden für den laufenden Aufwand

2.1. ... von Trägern des öffentlichen Rechts

2.1.1. ... von Bund, Bundesfonds, Bundeskammern

2.1.2. ... von Ländern, Landesfonds, Landeskammern

2.1.3. ... von Gemeinden, Gemeindeverbänden, Gemeindefonds

2.1.4. ... von Sozialversicherungsträgern

2.1.5. ... von sonstigen Trägern des öffentlichen Rechts

2.2. ... von Beteiligungen der Gebietskörperschaft (ohne Finanzunternehmungen)

2.3. ... von Unternehmen (ohne Beteiligungen und ohne Finanzunternehmungen)

2.4. ... von Finanzunternehmen

2.4.1. ... von Finanzunternehmen im Inland

2.4.2. ... von Finanzunternehmen im Ausland

Darlehen/Darlehensgeber	Laufzeit	Darlehenshöhe	Buchwert	Zugang	Tilgung	Zinsen	Summe	Schuldendienst-	Buchwert	Netto
Verwendung/Staat	Währung/Zinssatz	Gesamt	31.12.2023				Schuldendienst	ersätze	31.12.2024	Schuldendienst
Aktenzahl	Ansatz	Zinsindikator								
2.5. ... von Sonstigen										
Zwischensumme			0,00	0,00	0,00	0,00	0,00	0,00	0,00	0,00
SUMME (1 und 2)			917.600,00	20.000,00	119.300,00	41.300,00	160.600,00	2.600,00	818.300,00	158.000,00
Davon ohne Quasi-KG *)			142.700,00	20.000,00	33.700,00	6.300,00	40.000,00	200,00	129.000,00	39.800,00
Davon Quasi-KG *)			774.900,00	0,00	85.600,00	35.000,00	120.600,00	2.400,00	689.300,00	118.200,00

*) Quasi-Kapitalgesellschaften außerhalb des Sektors Staat gemäß ESVG (Ansatz 85-89).

Dienstpostenplan
- interne Anlage b

Dienstpostenplan							
DZW	Bezeichnung des Dienstzweiges	Anzahl	Entlohnungsgruppe	Funktionsdienstposten			
				Anzahl	FGrp	Bezeichnung	Pzlg
56	Gehobener Verwaltungsdienst	1	6	1	7	Amtsleitung	✓
71	Verwaltungsfachdienst	2	6	1	7	Leitung TV	✓
54	Rechnungs- (Buchhaltungs-)dienst	1	6	1	7	Leitung BH/KV	✓
2	Facharbeiter	2	5				
17	Hilfsdienst	2	1				
11	angelernete Arbeitnehmer/Reinigung	2	3				
12	Kindergartenhilfsdienst	2	3				

Zeichenerklärung	
Funktionsdienstposten gem. § 2 Abs. 3 GBDO	
Amtsleitung	a)
Leiter einer Abteilung / Amtes / Referates / wirtschaftlichen Unternehmung	b)
die mit einem Leiterposten (lit. a und b) vergleichbaren DP	c)
DP mit hervorgehobener Verwendung	d)
Anspruch auf Personalzulage gem. § 20 Abs. 1 GBGO	✓

Nachweis Vermögen mit abgeänderter Nutzungsdauer

Konto	Bezeichnung	Nutzungsdauer lt. VRV	Abweichende Nutzungsdauer	Begründung
2/0060001/00003	Kindergarten	50,0	25,0	Kontinuität
2/0440001/00066	K5 Finanz	0,0	5,0	Anlehnung an Hardware
3/0060001/00077	Whg Gemeindeamt 2/3	50,0	15,0	Sanierung
4/0180003/00041	PC VS	4,0	5,0	Kontinuität
4/0290001/00025	Motorsense Husquarna	8,0	5,0	Kontinuität
5/0220002/00020	Vorbauseitenschleuder	10,0	5,0	Kontinuität
5/0240001/00028	Hochdruckreiniger	10,0	5,0	Kontinuität
5/0290001/00026	Motorsense Husquarna Freischneider	8,0	5,0	Kontinuität
5/0290001/00027	Motorsäge Husquarna	8,0	5,0	Kontinuität

MFP - Ergebnishaushalt Gesamt 1. Ebene
- interne Vergütungen enthalten

MVAG	Mittelverwendungs- und -aufbringungsgruppen (1. Ebene)	VA 2024	Plan 2025	Plan 2026	Plan 2027	Plan 2028
211	Erträge aus der operativen Verwaltungstätigkeit	1.149.000,00	1.095.000,00	1.125.000,00	1.145.000,00	1.171.800,00
212	Erträge aus Transfers	698.700,00	606.000,00	562.300,00	567.000,00	561.100,00
213	Finanzerträge	100,00	100,00	100,00	100,00	100,00
21	Summe Erträge	1.847.800,00	1.701.100,00	1.687.400,00	1.712.100,00	1.733.000,00
221	Personalaufwand	373.100,00	382.300,00	392.600,00	401.900,00	410.300,00
222	Sachaufwand	963.400,00	865.600,00	835.600,00	795.700,00	796.300,00
223	Transferaufwand	553.800,00	562.700,00	566.200,00	575.000,00	583.300,00
224	Finanzaufwand	44.300,00	38.900,00	34.000,00	28.500,00	23.400,00
22	Summe Aufwendungen	1.934.600,00	1.849.500,00	1.828.400,00	1.801.100,00	1.813.300,00
SA0	Saldo (0) Nettoergebnis (21 - 22)	-86.800,00	-148.400,00	-141.000,00	-89.000,00	-80.300,00
230	Entnahmen von Haushaltsrücklagen					
240	Zuweisungen an Haushaltsrücklagen					
SA01	Saldo (01) Haushaltsrücklagen (230 - 240)	0,00	0,00	0,00	0,00	0,00
SA00	Saldo (00) Nettoergebnis nach Haushaltsrücklagen (Saldo 0 + Saldo 01)	-86.800,00	-148.400,00	-141.000,00	-89.000,00	-80.300,00

MFP - Finanzierungshaushalt Gesamt 1. Ebene
- interne Vergütungen enthalten

MVAG	Mittelverwendungs- und -aufbringungsgruppen (1. Ebene)	VA 2024	Plan 2025	Plan 2026	Plan 2027	Plan 2028
OPERATIVE GEBARUNG						
311	Einzahlungen aus operativer Verwaltungstätigkeit	1.149.000,00	1.095.000,00	1.125.000,00	1.145.000,00	1.171.800,00
312	Einzahlungen aus Transfers	642.200,00	549.500,00	505.800,00	510.500,00	504.600,00
313	Einzahlungen aus Finanzerträgen	100,00	100,00	100,00	100,00	100,00
31	Summe Einzahlungen operative Gebarung	1.791.300,00	1.644.600,00	1.630.900,00	1.655.600,00	1.676.500,00
321	Auszahlungen aus Personalaufwand	367.600,00	382.300,00	392.600,00	401.900,00	410.300,00
322	Auszahlungen aus Sachaufwand	698.200,00	617.900,00	591.500,00	593.700,00	596.000,00
323	Auszahlungen aus Transfers	553.800,00	562.700,00	566.200,00	575.000,00	583.300,00
324	Auszahlungen aus Finanzaufwand	44.300,00	38.900,00	34.000,00	28.500,00	23.400,00
32	Summe Auszahlungen operative Gebarung	1.663.900,00	1.601.800,00	1.584.300,00	1.599.100,00	1.613.000,00
SA1	Saldo (1) Geldfluss aus der operativen Gebarung (31 – 32)	127.400,00	42.800,00	46.600,00	56.500,00	63.500,00
INVESTIVE GEBARUNG						
331	Einzahlungen aus der Investitionstätigkeit					
332	Einzahlungen aus der Rückzahlung von Darlehen sowie gewährten Vorschüssen					
333	Einzahlungen aus Kapitaltransfers	155.900,00	66.700,00	62.800,00	58.500,00	55.600,00
33	Summe Einzahlungen investive Gebarung	155.900,00	66.700,00	62.800,00	58.500,00	55.600,00
341	Auszahlungen aus der Investitionstätigkeit	184.000,00	3.000,00	3.000,00	3.000,00	3.000,00
342	Auszahlungen aus der Gewährung von Darlehen sowie gewährten Vorschüssen					
343	Auszahlungen aus Kapitaltransfers					
34	Summe Auszahlungen investive Gebarung	184.000,00	3.000,00	3.000,00	3.000,00	3.000,00
SA2	Saldo (2) Geldfluss aus der investiven Gebarung (33 – 34)	-28.100,00	63.700,00	59.800,00	55.500,00	52.600,00
SA3	Saldo (3) Nettofinanzierungssaldo (Saldo 1 + Saldo 2)	99.300,00	106.500,00	106.400,00	112.000,00	116.100,00

MVAG	Mittelverwendungs- und -aufbringungsgruppen (1. Ebene)	VA 2024	Plan 2025	Plan 2026	Plan 2027	Plan 2028
FINANZIERUNGSTÄTIGKEIT						
351	Einzahlungen aus der Aufnahme von Finanzschulden	20.000,00				
353	Einzahlungen infolge eines Kapitaltausches bei derivativen Finanzinstrumenten mit Grundgeschäft					
355	Einzahlungen aus dem Abgang von Finanzinstrumenten					
35	Summe Einzahlungen aus der Finanzierungstätigkeit	20.000,00	0,00	0,00	0,00	0,00
361	Auszahlungen aus der Tilgung von Finanzschulden	119.300,00	106.500,00	106.400,00	112.000,00	116.100,00
363	Auszahlungen infolge eines Kapitaltausches bei derivativen Finanzinstrumenten mit Grundgeschäft					
365	Auszahlungen für den Erwerb von Finanzinstrumenten					
36	Summe Auszahlungen aus der Finanzierungstätigkeit	119.300,00	106.500,00	106.400,00	112.000,00	116.100,00
SA4	Saldo (4) Geldfluss aus der Finanzierungstätigkeit (35 – 36)	-99.300,00	-106.500,00	-106.400,00	-112.000,00	-116.100,00
SA5	Saldo (5) Geldfluss aus der voranschlagswirksamen Gebarung (Saldo 3 + Saldo 4)	0,00	0,00	0,00	0,00	0,00

MFP - Schuldenentwicklung

Bezeichnung	VA 2024	Plan 2025	Plan 2026	Plan 2027	Plan 2028
Gesamte Schulden					
Buchwert 01.01.	917.600	758.300	651.800	545.400	433.400
Zugang	20.000				
Tilgung	119.300	106.500	106.400	112.000	116.100
Buchwert 31.12.	818.300	651.800	545.400	433.400	317.300
Zinsen	41.300	35.900	31.000	25.500	20.400
Ersätze	2.600	1.800	1.100	500	400
Gesamt-Schuldendienst	160.600	142.400	137.400	137.500	136.500
nicht Maastricht-relevante Schulden					
Buchwert 01.01.	774.900	649.300	554.800	460.900	362.400
Zugang					
Tilgung	85.600	94.500	93.900	98.500	103.000
Buchwert 31.12.	689.300	554.800	460.900	362.400	259.400
Zinsen	35.000	30.700	26.300	21.500	17.000
Ersätze	2.400	1.800	1.100	500	400
Gesamt-Schuldendienst	120.600	125.200	120.200	120.000	120.000
Maastricht-relevante Schulden					
Buchwert 01.01.	142.700	109.000	97.000	84.500	71.000
Zugang	20.000				
Tilgung	33.700	12.000	12.500	13.500	13.100
Buchwert 31.12.	129.000	97.000	84.500	71.000	57.900
Zinsen	6.300	5.200	4.700	4.000	3.400
Ersätze	200				
Gesamt-Schuldendienst	40.000	17.200	17.200	17.500	16.500

Seite	Inhalt
3	Vorbericht
15	Ergebnishaushalt Gesamt 1. Ebene (Anlage 1a) - interne Vergütungen enthalten
19	Ergebnishaushalt Gesamt 1. und 2. Ebene (Anlage 1a) - interne Vergütungen enthalten
23	Finanzierungshaushalt Gesamt 1. Ebene (Anlage 1b) - bereinigt um interne Vergütungen
27	Finanzierungshaushalt Gesamt 1. und 2. Ebene (Anlage 1b) - interne Vergütungen enthalten
33	Ergebnishaushalt Bereichsbudget 1. und 2. Ebene (Anlage 1a)
55	Finanzierungshaushalt Bereichsbudget 1. und 2. Ebene (Anlage 1b)
97	Querschnitt (Anlage 5b)
101	Ergebnis- und Finanzierungsvoranschlag Detailnachweis
159	Haushaltspotential (aufbauend auf der Ergebnisrechnung)
165	Nachweis der Investitionstätigkeit
175	Personaldaten iSd ÖStp (Anlage 4)
181	Einzelnachweis über Finanzschulden und Schuldendienst (Anlage 6c)
187	Dienstpostenplan
191	Nachweis Vermögen mit abgeänderter Nutzungsdauer
195	MFP - Ergebnishaushalt Gesamt 1. Ebene - interne Vergütungen enthalten
199	MFP - Finanzierungshaushalt Gesamt 1. Ebene - interne Vergütungen enthalten
203	MFP - Schuldenentwicklung