



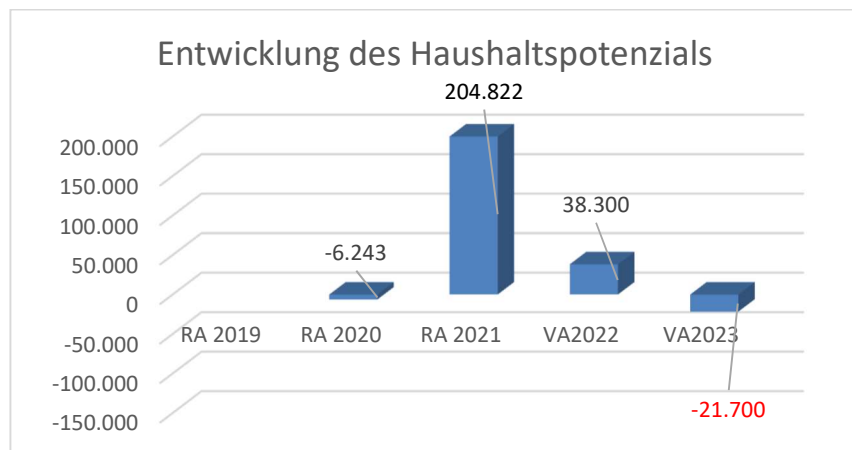
Gemeinde Mitterbach/Erlaufsee
Voranschlag 2023

Vorbericht



Vorbericht zum Voranschlag 2023 gemäß § 3 der NÖ Gemeindehaushaltsverordnung (NÖ GHVO)

Entwicklung des Haushaltspotenzials

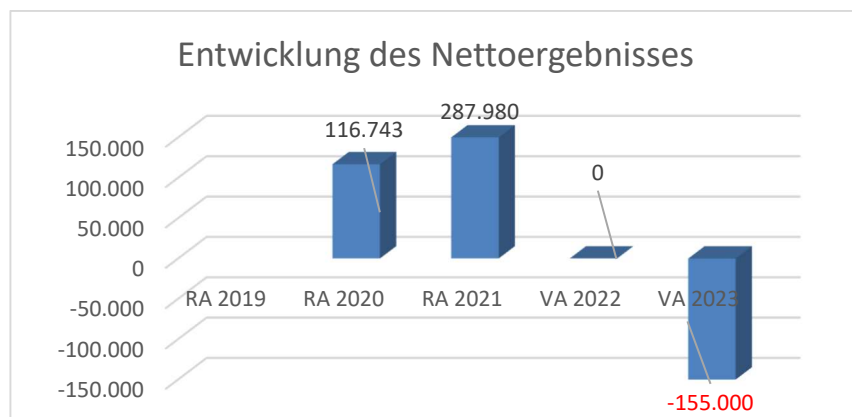


Begründung:

Die Gemeinde Mitterbach ist eine Sanierungsgemeinde (beschlossenes Sanierungskonzept des Gemeinderates vom 12. Oktober 2001) und wird aus diesem Grund 2023 kein positives Haushaltspotential vorweisen können.



Entwicklung des Nettoergebnisses

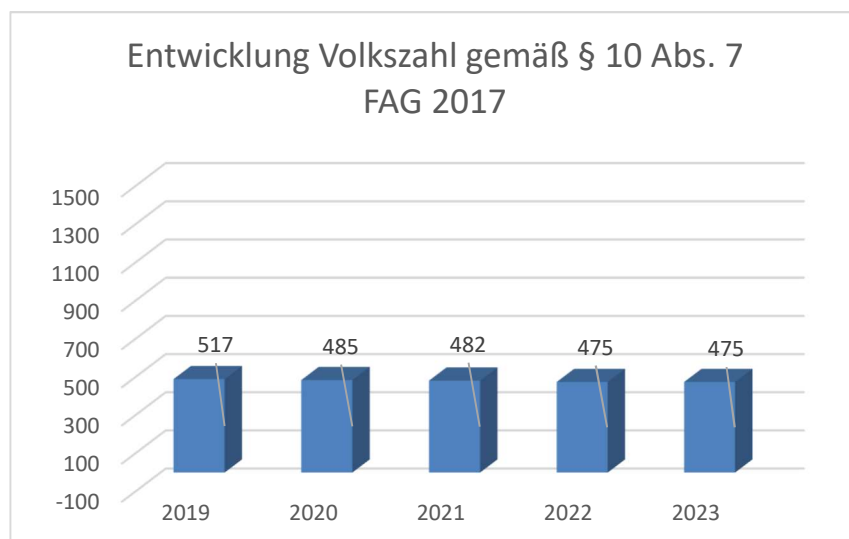


Begründung:

Die Gemeinde Mitterbach ist eine Sanierungsgemeinde (beschlossenes Sanierungskonzept des Gemeinderates vom 12. Oktober 2001) und wird aus diesem Grund 2023 kein positives Nettoergebnis erzielen.



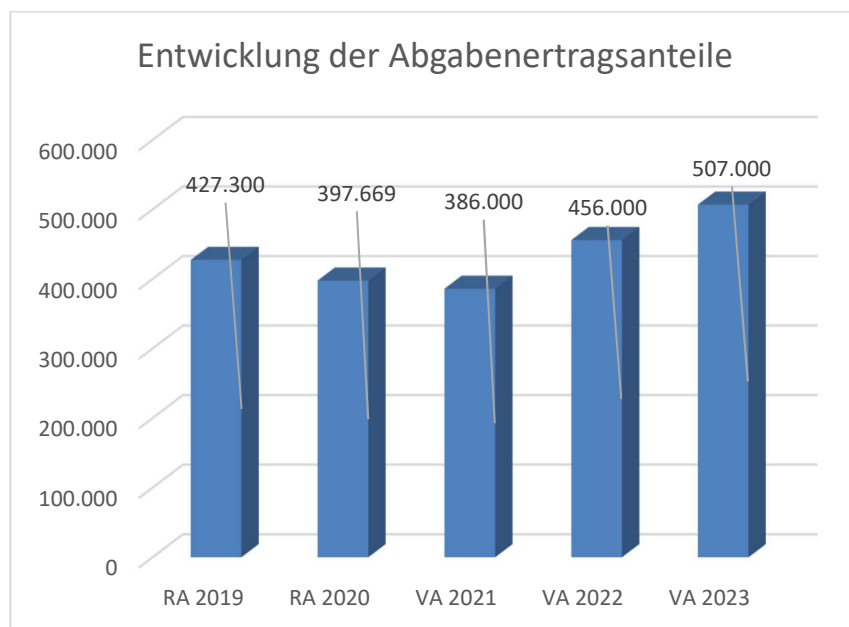
Entwicklung der Volkszahl gemäß § 10 Abs. 7 FAG 2017, BGBl. I Nr. 116/2016 in der Fassung BGBl. I Nr. 106/2018



Für das Jahr 2023 ist die Volkszahl noch nicht bekannt!



Entwicklung der Abgabenertragsanteile

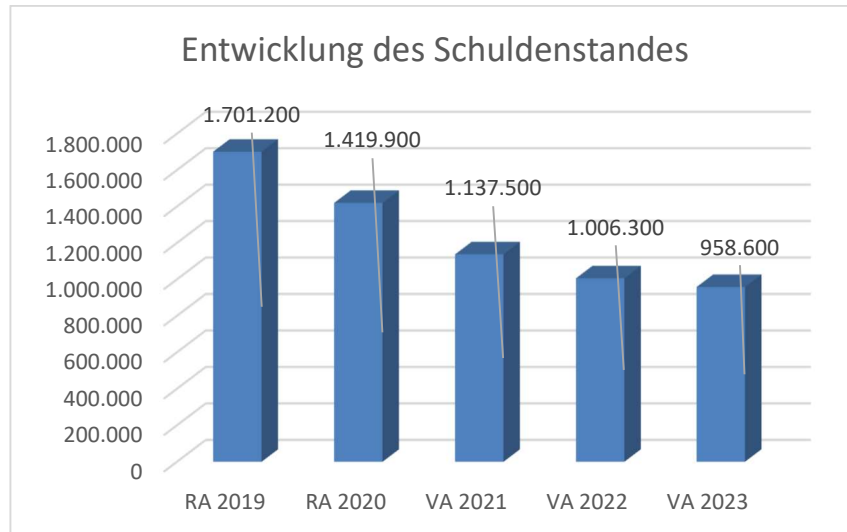


Begründung:

Da die Volkszahl in Mitterbach stagniert bzw. leicht sinkt, ist, in Abhängigkeit vom Finanzausgleich, mit keinen großen Veränderungen bei der Zuweisung der Abgabenertragsanteile zu rechnen. Für den VA 2023 gibt es die Volkszahlen noch nicht.



Entwicklung des Schuldenstandes



Begründung:

Da 2023 keine Darlehen für große Vorhaben aufgenommen werden, kann der Schuldenstand der Gemeinde Mitterbach stetig reduziert werden.

Entwicklung der Rücklagen mit und ohne Zahlungsmittelreserve

Begründung:

Die Gemeinde Mitterbach ist eine Sanierungsgemeinde (beschlossenes Sanierungskonzept des Gemeinderates vom 12. Oktober 2001). Aus diesem Grund wird es 2023 nicht möglich sein, Rücklagen zu bilden.

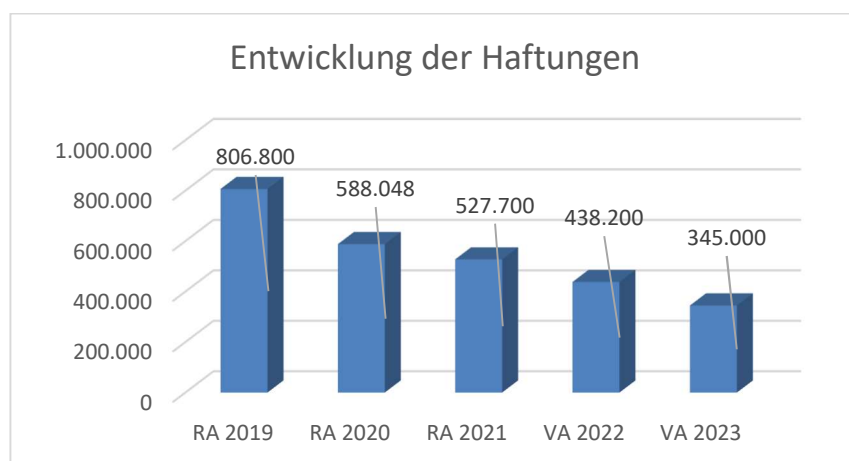


Entwicklung der Leasingverpflichtungen

Begründung:


Die Gemeinde Mitterbach ist in den letzten Jahren keine Leasingverpflichtungen eingegangen.

Entwicklung der Haftungen

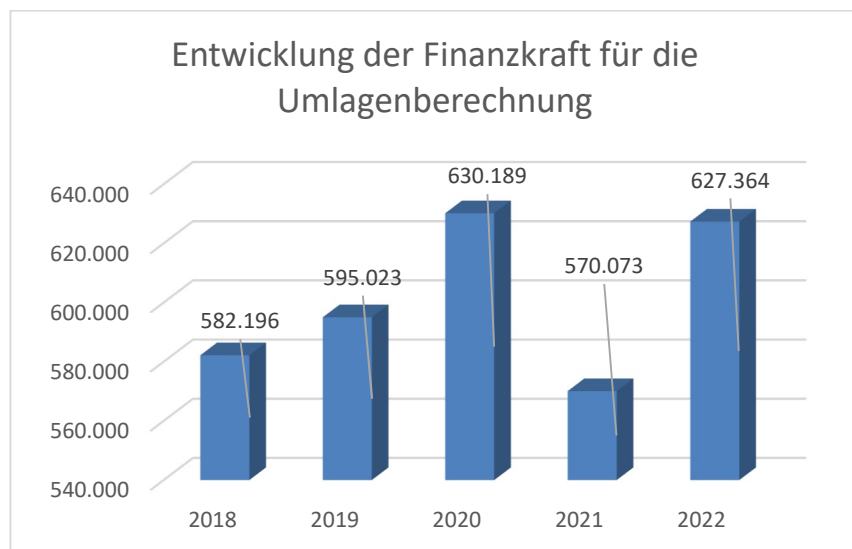


Begründung:


Die Gemeinde Mitterbach hat Haftungen beim Abwasserverband Mariazellerland und bei der Naturpark Ötscher-Tormäuer GmbH übernommen.



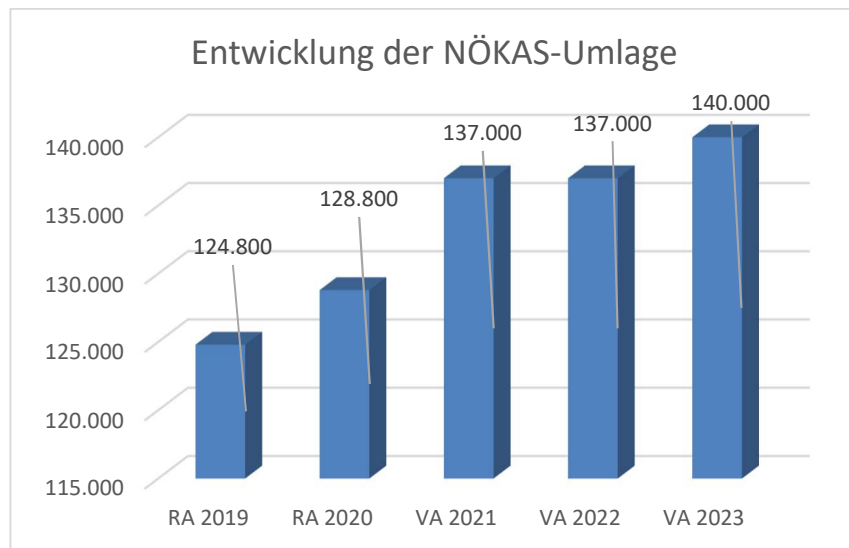
Entwicklung der Finanzkraft für die Umlagenberechnung



Für das Jahr 2023 gibt es noch keine neuen Einwohnerzahlen daher kann die Finanzkraft vom Land nicht bekanntgegeben werden.



Entwicklung der NÖKAS-Umlage

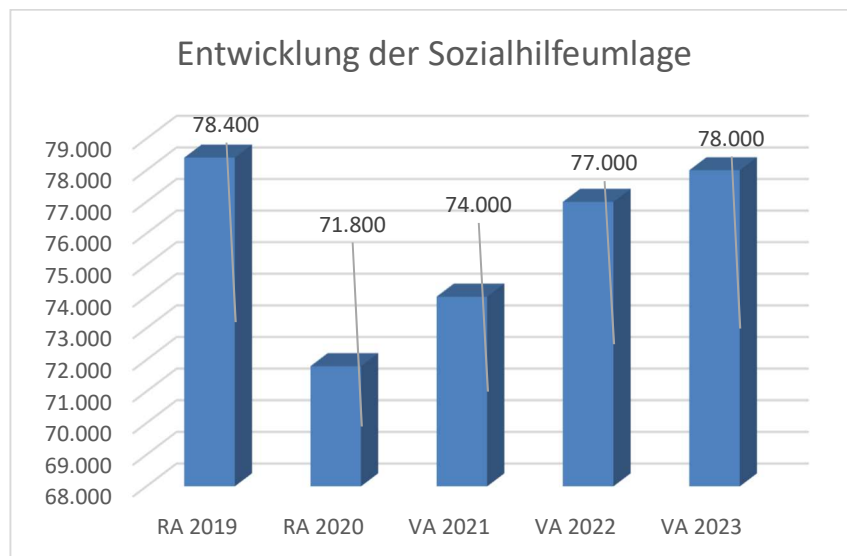


Begründung:

Die Gemeinde Mitterbach hat monatliche Beiträge, welche von den Ertagsanteilen einbehalten werden, an den NÖ Krankenanstaltensprengel zu leisten. Berechnungsgrundlage sind Volkszahl und Finanzkraft.



Entwicklung der Sozialhilfeumlage



Begründung:

Die Leistungen für die Sozialhilfeumlage werden von der Landesregierung auf die einzelnen Gemeinden mittels ihrer Finanzkraft aufgeteilt und bei den Ertragsanteilen einbehalten.



A) Gemeindesteuern

– Grundsteuer A v. Inland- u. forstw. Betrieben	500 v. H. d. Bemessungsgrundlage
– Grundsteuer B v. Grundstücken	500 v. H. d. Bemessungsgrundlage
– Kommunalsteuer	3 v. H. d. Bemessungsgrundlage
– Hundeabgabe	
a) Nutzhunde	6,54 €
b) alle übrigen Hunde	25,00 €
c) alle Hunde mit Gefährdungspotenzial	65,40 €
– Abfallwirtschaftsabgabe laut Verordnung des Gemeinderates vom	27.02.2015
– Aufschließungsabgabe Einheitssatz	540,00 €
– Interessentenbeitrag A	2.3000 v. T. d. Bemess. grundlage
– Interessentenbeitrag B	1.9000 v. T. d. Bemess. grundlage
– Interessentenbeitrag C	1.5000 v. T. d. Bemess. grundlage
– Interessentenbeitrag D	1.1000 v. T. d. Bemess. grundlage

B) Gebühren

– Kanalgebühren laut Kanalabgabeordnung vom	29.09.2015
– Wasserversorgungsabgaben und Wassergeb. laut Wasserabgabenordnung vom	17.09.2020
– Friedhofsgebühren laut Friedhofsgebührenordnung vom	
– Abfallwirtschaftsgebühren laut Abfallwirtschaftsverordnung vom	27.02.2015

C) Sonstige Abgaben

D) Privatrechtliche Entgelte

Ergebnishaushalt Gesamt 1. Ebene (Anlage 1a)
- interne Vergütungen enthalten

MVAG	Mittelverwendungs- und -aufbringungsgruppen (1. Ebene)	VA 2023	VA 2022	RA 2021
211	Erträge aus der operativen Verwaltungstätigkeit	1.072.100,00	1.048.700,00	1.050.474,54
212	Erträge aus Transfers	610.300,00	687.200,00	848.660,68
213	Finanzerträge	100,00	100,00	18,17
21	Summe Erträge	1.682.500,00	1.736.000,00	1.899.153,39
221	Personalaufwand	341.600,00	400.800,00	330.843,66
222	Sachaufwand (ohne Transferaufwand)	888.700,00	782.700,00	830.826,40
223	Transferaufwand (laufende Transfers und Kapitaltransfers)	588.600,00	541.900,00	439.010,45
224	Finanzaufwand	18.600,00	10.600,00	10.492,96
22	Summe Aufwendungen	1.837.500,00	1.736.000,00	1.611.173,47
SA0	Saldo (0) Nettoergebnis (21 - 22)	-155.000,00	0,00	287.979,92
230	Entnahmen von Haushaltsrücklagen			
240	Zuweisung an Haushaltsrücklagen			
23	Summe Haushaltsrücklagen	0,00	0,00	0,00
SA00	Nettoergebnis nach Zuweisung und Entnahmen von Haushaltsrücklagen (Saldo 0 +/- SU23)	-155.000,00	0,00	287.979,92

Finanzierungshaushalt Gesamt 1. Ebene (Anlage 1b)
- interne Vergütungen enthalten

MVAG	Mittelverwendungs- und -aufbringungsgruppen (1. Ebene)	VA 2023	VA 2022	RA 2021
OPERATIVE GEBARUNG				
311	Einzahlungen aus der operativen Verwaltungstätigkeit	1.072.100,00	1.048.700,00	1.046.306,40
312	Einzahlungen aus Transfers (ohne Kapitaltransfers)	563.000,00	650.700,00	811.645,78
313	Einzahlungen aus Finanzerträgen	100,00	100,00	18,17
31	Summe Einzahlungen operative Gebarung	1.635.200,00	1.699.500,00	1.857.970,35
321	Auszahlungen aus Personalaufwand	339.300,00	398.300,00	312.990,66
322	Auszahlungen aus Sachaufwand (ohne Transferaufwand)	617.300,00	522.600,00	565.878,07
323	Auszahlungen aus Transfers (ohne Kapitaltransfers)	588.600,00	541.900,00	439.010,45
324	Auszahlungen aus Finanzaufwand	18.600,00	10.600,00	10.492,96
32	Summe Auszahlungen operative Gebarung	1.563.800,00	1.473.400,00	1.328.372,14
SA1	Saldo (1) Geldfluss aus der Operativen Gebarung (31 – 32)	71.400,00	226.100,00	529.598,21
INVESTIVE GEBARUNG				
331	Einzahlungen aus der Investitionstätigkeit			
332	Einzahlungen aus der Rückzahlung von Darlehen sowie gewährten Vorschüssen			
333	Einzahlungen aus Kapitaltransfers	66.600,00	1.300,00	6.750,00
33	Summe Einzahlungen investive Gebarung	66.600,00	1.300,00	6.750,00
341	Auszahlungen aus der Investitionstätigkeit	91.000,00	147.400,00	132.877,66
342	Auszahlungen von gewährten Darlehen sowie gewährten Vorschüssen			
343	Auszahlungen aus Kapitaltransfers			
34	Summe Auszahlungen investive Gebarung	91.000,00	147.400,00	132.877,66
SA2	Saldo (2) Geldfluss aus der Investiven Gebarung (33 – 34)	-24.400,00	-146.100,00	-126.127,66
SA3	Saldo (3) Nettofinanzierungssaldo (Saldo 1 + Saldo 2)	47.000,00	80.000,00	403.470,55

MVAG	Mittelverwendungs- und -aufbringungsgruppen (1. Ebene)	VA 2023	VA 2022	RA 2021
FINANZIERUNGSTÄTIGKEIT				
351	Einzahlungen aus der Aufnahme von Finanzschulden	81.700,00	30.000,00	
353	Einzahlungen infolge eines Kapitaltausch bei derivativen Finanzinstrumenten mit Grundgeschäft			
355	Einzahlungen aus dem Abgang von Finanzinstrumenten			
35	Summe Einzahlungen aus der Finanzierungstätigkeit	81.700,00	30.000,00	0,00
361	Auszahlungen aus der Tilgung von Finanzschulden	128.700,00	131.100,00	283.138,98
363	Auszahlungen infolge eines Kapitaltausch bei derivativen Finanzinstrumenten mit Grundgeschäft			
365	Auszahlungen für den Erwerb von Finanzinstrumenten			
36	Summe Auszahlungen aus der Finanzierungstätigkeit	128.700,00	131.100,00	283.138,98
SA4	Saldo (4) Geldfluss aus der Finanzierungstätigkeit (35 – 36)	-47.000,00	-101.100,00	-283.138,98
SA5	Saldo (5) Geldfluss aus der voranschlagswirksamen Gebarung (Saldo 3 + Saldo 4)	0,00	-21.100,00	120.331,57

Querschnitt (Anlage 5b)

Bezeichnung	Zuordnung der Aufwands- und Ertragsgruppen	Summe Haushalt	davon A 85 - 89	Summe ohne A 85 - 89	
I. Querschnitt					
Erträge der operativen Gebarung / Einzahlungen aus Abgaben					
10	Einzahlungen aus eigenen Abgaben	Unterklassen 83 bis 85 ohne Gruppen 852, 858 und 859		175.500,00	175.500,00
11	Erträge aus Ertragsanteilen	Gruppen 858 und 859		507.000,00	507.000,00
12	Gebühren für die Benützung von Gemeindevorrichtungen und -anlagen	Gruppe 852	300.200,00	500,00	
13	Erträge aus Leistungen	Unterklasse 81 ohne Gruppen 811, 817, 818 und 819		32.100,00	32.100,00
14	Erträge aus Besitz und wirtschaftlicher Tätigkeit	Gruppen 811, 820, 822, 823	37.000,00	7.100,00	
15	Transfererträge von Trägern des öffentlichen Rechts	Gruppen 860 bis 863, 888	87.400,00	53.300,00	
16	Sonstige Transfererträge	Gruppen 809, 864 bis 868, 880		2.900,00	2.900,00
17	Gewinnentnahmen der Gemeinde von Unternehmungen und marktbestimmten Betrieben der Gemeinde (A 85-89)	Gruppe 869 und 879			
18	Erträge aus Veräußerungen und sonstige Erträge	Gruppen 814, 815, 824, 827, 828 und 829	3.300,00	7.800,00	
19	Summe 1 (Erträge)		427.900,00	786.200,00	1.214.100,00
Aufwendungen der operativen Gebarung					
20	Personalaufwand	Klasse 5 ohne nicht finanzierungswirksame Konten	29.400,00	309.900,00	
21	Pensionen und sonstige Ruhebezüge	Gruppen 760, 761		5.000,00	5.000,00
22	Bezüge der gewählten Organe	Gruppe 721		103.800,00	103.800,00
23	Gebrauchs- und Verbrauchsgüter, Handelswaren	Klasse 4	22.300,00	51.000,00	
24	Verwaltungs- und Betriebsaufwand	Klasse 6 ohne Gruppen 650 bis 655, 657, 658, 680 bis 687, 689, 690, 694 bis 699; Unterklassen 70 bis 72 ohne Gruppen 706 und 721; Gruppe 790	138.000,00	304.200,00	
25	Zinsen für Finanzschulden	Gruppen 650, 651, 653 und 657	10.600,00	6.000,00	
26	Laufende Transfers an Träger des öffentlichen Rechts	Gruppen 750 bis 754		304.900,00	304.900,00
27	Sonstige laufende Transfers	Gruppen 755 bis 757, 759, 764, 768, 780 und 781	220.400,00	58.300,00	
28	Gewinnentnahmen der Gemeinde von Unternehmungen und marktbestimmten Betrieben der Gemeinde (A 85-89)	Gruppe 769			
29	Summe 2 (Aufwendungen)		420.700,00	1.143.100,00	1.563.800,00
91	SALDO 1: Ergebnis der operativen Gebarung	Summe 1 minus Summe 2	7.200,00	-356.900,00	-349.700,00

Bezeichnung	Zuordnung Abgang/Zugang zu den Bestandskonten und der Kapitaltransferkonten	Summe Haushalt	davon A 85 - 89	Summe ohne A 85 - 89
Vermögensgebarung mit Kapitaltransfers ohne Finanztransaktionen				
30	Veräußerung von unbeweglichem Vermögen			
				Unterklassen 00, 01, 05 und 06; Gruppen 801, 802 und 805 (bei unbeweglichen Kulturgütern)
31	Veräußerung von beweglichem Vermögen			
				Unterklassen 02 bis 04; Gruppen 100, 113, 120, 150, 159, 170 und 175; Gruppen 803, 804 und 805 (bei beweglichen Kulturgütern)
32	Veräußerung von immateriellen Vermögenswerten			
				Unterklasse 07
33	Investitionszuschüsse (erhaltene Kapitaltransfers) von Trägern des öffentlichen Rechts	483.200,00	62.100,00	421.100,00
34	Sonstige Investitionszuschüsse (erhaltene Kapitaltransfers)	4.500,00	4.500,00	
				Gruppen 304 bis 308
39	Summe 3 (Vermögensgebarung mit Kapitaltransfer ohne Finanztransaktionen)	487.700,00	66.600,00	421.100,00
Vermögensgebarung und Kapitaltransfers ohne Finanztransaktionen				
40	Erwerb von unbeweglichem Vermögen	91.000,00	70.000,00	21.000,00
				Unterklassen 00, 01 und 05; Gruppen 060, 061 und 063
41	Erwerb von beweglichem Vermögen, Aktivierte Vorräte			
				Unterklassen 02 bis 04; Gruppe 062; Gruppen 100, 113, 120, 150, 159, 170 und 175
42	Erwerb von immateriellen Vermögenswerten			
				Unterklasse 07
43	Kapitaltransfers an Träger des öffentlichen Rechts			
				Gruppen 130 und 135; Gruppen 770 bis 774
44	Sonstige Kapitaltransfers			
				Gruppen 775 bis 779, 785 und 786
49	Summe 4 (Vermögensgebarung und Kapitaltransfer ohne Finanztransaktionen)	91.000,00	70.000,00	21.000,00
92	SALDO 2: Saldo der Vermögensgebarung ohne Finanztransaktionen	396.700,00	-3.400,00	400.100,00
				Summe 3 minus Summe 4

Bezeichnung	Zuordnung der Gruppen der Finanzierungsrechnung	nur A 85 - 89
Einzahlungen aus Finanztransaktionen		
50 Veräußerung von Beteiligungen und Wertpapieren	Unterklasse 08; Gruppen 223 und 224	
51 Entnahmen aus Zahlungsmittelreserven	Gruppen 293, 294 und 295	
52 Einzahlungen aus der Rückzahlung von Darlehen an Träger des öffentlichen Rechts	Gruppen 240 bis 244	
53 Einzahlungen aus der Rückzahlung von Darlehen an andere und von Bezugsvorschüssen	Gruppen 245 bis 249 und 273	
54 Aufnahme von Finanzschulden von Trägern des öffentlichen Rechts	Gruppen 340 bis 344, 350 bis 354	
55 Aufnahme von Finanzschulden von anderen	Unterklasse 32; Gruppen 345 bis 349, 355 bis 357	40.000,00
58 Ausgleichszahlungen aus Finanzderivaten	Gruppen 821 und 826	
59 Summe 5 (Einzahlungen aus Finanztransaktionen)		40.000,00
Auszahlungen aus Finanztransaktionen		
60 Erwerb von Beteiligungen und Wertpapieren	Unterklasse 08; Gruppen 223 und 224	
61 Zuführung an Zahlungsmittelreserven	Gruppen 293, 294 und 295	
62 Gewährung von Darlehen an Träger des öffentlichen Rechts	Gruppen 240 bis 244	
63 Gewährung von Darlehen an andere und von Bezugsvorschüssen	Gruppen 245 bis 249 und 273	
64 Rückzahlung von Finanzschulden bei Trägern des öffentlichen Rechts	Gruppen 340 bis 344, 350 bis 354	
65 Rückzahlung von Finanzschulden bei anderen	Unterklasse 32; Gruppen 345 bis 349, 355 bis 357	94.400,00
68 Ausgleichszahlungen aus Finanzderivaten	Gruppen 652, 655 und 658	
69 Summe 6 (Auszahlungen aus Finanztransaktionen)		94.400,00
93 SALDO 3: Saldo der Finanztransaktionen	Summe 5 minus Summe 6	-54.400,00
94 SALDO 4:	Summe der Salden 1, 2 und 3	-50.600,00
II. Ableitung des Finanzierungssaldos		
70 Jahresergebnis Haushalt ohne A 85 - 89 und ohne Finanztransaktionen	Saldo 1 plus Saldo 2	43.200,00
71 Überrechnung Jahresergebnis A 85 - 89	Saldo 4 der Spalte "nur A 85 - 89"	-50.600,00
95 Finanzierungssaldo ('vorläufiges Maastricht-Ergebnis')		-7.400,00

Ergebnis- und Finanzierungsvoranschlag Detailnachweis

		MVAG		VC QU	Ergebnisvoranschlag			Finanzierungsvoranschlag		
		EH	FH		VA 2023	VA 2022	RA 2021	VA 2023	VA 2022	RA 2021
0 Vertretungskörper und allgemeine Verwaltung										
00	Gewählte Gemeindeorgane									
000	Gewählte Gemeindeorgane									
000000	Gewählte Gemeindeorgane									
Operative Gebarung										
SU 21 / 31	Summe Erträge / Einzahlungen operative Gebarung				0,00	0,00	0,00	0,00	0,00	0,00
1/000000-582000	Pensionsbeitrag Bgm. (11,05% DG)	2212	3212	20						
1/000000-670000	Versicherungen	2222	3222	24	1.400,00	1.400,00	1.251,45	1.400,00	1.400,00	1.251,45
1/000000-721000	Bezüge der gewählten Organe	2225	3225	22	101.800,00	95.100,00	90.797,19	101.800,00	95.100,00	90.797,19
1/000000-721100	Diäten, Reisegebühren	2225	3225	22	2.000,00	2.000,00	775,74	2.000,00	2.000,00	775,74
1/000000-723000	Repräsentationsausgaben	2225	3225	24	1.500,00	1.500,00	822,40	1.500,00	1.500,00	1.530,32
1/000000-752000	Pensionskosten Gemeindebeamte/BGM	2231	3231	26	2.300,00			2.300,00		
1/000000-757000	Schulungsbeiträge	2234	3234	27	1.100,00	1.100,00	894,00	1.100,00	1.100,00	894,00
1/000000-760000	Witwenpension Altbgm. Engleitner	2234	3234	21	5.000,00	5.000,00	4.786,88	5.000,00	5.000,00	4.786,88
SU 22 / 32	Summe Aufwendungen / Auszahlungen operative Gebarung				115.100,00	108.300,00	102.210,65	115.100,00	108.300,00	102.918,57
SA 0 / SA 1	(0) Nettoergebnis (21 - 22) / (1) Geldfluss operative Gebarung (31 - 32)				-115.100,00	-108.300,00	-102.210,65	-115.100,00	-108.300,00	-102.918,57
SU 23	Summe Haushaltsrücklagen				0,00	0,00	0,00	0,00	0,00	0,00
SA00	Nettoergebnis nach Zuw./Entn. Haushaltsrücklagen (Saldo 0 +/- SU23)				-115.100,00	-108.300,00	-102.210,65			
Investive Gebarung										
SU 33	Summe Einzahlungen investive Gebarung							0,00	0,00	0,00
SU 34	Summe Auszahlungen investive Gebarung							0,00	0,00	0,00
SA2	Saldo (2) Geldfluss aus der Investiven Gebarung (33 - 34)							0,00	0,00	0,00
SA3	Saldo (3) Nettofinanzierungssaldo (Saldo 1 + Saldo 2)							-115.100,00	-108.300,00	-102.918,57
Finanzierungstätigkeit										
SU 35	Summe Einzahlungen aus der Finanzierungstätigkeit							0,00	0,00	0,00
SU 36	Summe Auszahlungen aus der Finanzierungstätigkeit							0,00	0,00	0,00
SA4	Saldo (4) Geldfluss aus der Finanzierungstätigkeit (35 - 36)							0,00	0,00	0,00
SA5	Saldo (5) Geldfluss aus der voranschlagswirksamen Gebarung (Saldo 3 + Saldo 4)							-115.100,00	-108.300,00	-102.918,57
01	Hauptverwaltung									
010	Zentralamt									
010000	Zentralamt									
Operative Gebarung										
2/010000+808000	Verkauf Handelswaren (Gästebücher, Kopien)	2116	3116	16	1.000,00	1.000,00	268,18	1.000,00	1.000,00	268,18
2/010000+816000	Provision Postpartner	2114	3114	13	3.500,00	3.000,00	3.191,45	3.500,00	3.000,00	3.191,45

		MVAG VC QU			Ergebnisvoranschlag			Finanzierungsvoranschlag		
		EH	FH		VA 2023	VA 2022	RA 2021	VA 2023	VA 2022	RA 2021
2/010000+817000	Erträge aus der Auflösung von sonstigen Rückstellungen	2117					4.497,00			
SU 21 / 31	Summe Erträge / Einzahlungen operative Gebarung				4.500,00	4.000,00	7.956,63	4.500,00	4.000,00	3.459,63
1/010000-400000	Geringwertige Wirtschaftsgüter	2221	3221	23	2.000,00	2.000,00	1.194,39	2.000,00	2.000,00	1.194,39
1/010000-451000	Ölheizung	2221	3221	23	6.600,00	4.000,00	3.182,06	6.600,00	4.000,00	3.182,06
1/010000-454000	Reinigungsmittel	2221	3221	23	500,00	500,00	279,42	500,00	500,00	267,92
1/010000-456000	Schreib-, Zeichen- u. sonst. Büromittel	2221	3221	23	3.200,00	3.200,00	5.392,93	3.200,00	3.200,00	5.412,39
1/010000-457000	Druckwerke	2221	3221	23	500,00	500,00	250,93	500,00	500,00	250,93
1/010000-510000	Gehälter VB Verwaltung	2211	3211	20	110.000,00	117.700,00	115.976,29	110.000,00	117.700,00	115.976,29
1/010000-510010	Abfertigung ALT	2211	3211	20		61.000,00			61.000,00	
1/010000-580000	DB zum FLAF	2212	3212	20	4.000,00	4.000,00	3.126,36	4.000,00	4.000,00	3.126,36
1/010000-582000	SV Dienstgeberbeitrag	2212	3212	20	23.000,00	24.200,00	25.894,52	23.000,00	24.200,00	25.894,52
1/010000-582900	Mitarbeiter-Vorsorge	2212	3212	20	1.700,00	900,00	660,20	1.700,00	900,00	660,20
1/010000-590000	Freiwillige Sozialleistungen	2212	3212	20	200,00	200,00		200,00	200,00	100,00
1/010000-591000	Dotierung von Rückstellungen für Abfertigungen	2214					10.437,00			
1/010000-592000	Dotierung von Rückstellungen für Jubiläumszuwendungen	2214			800,00	800,00				
1/010000-600000	Strom	2222	3222	24	3.000,00	1.000,00	932,38	3.000,00	1.000,00	932,38
1/010000-614000	Instandhaltung d. Gebäude (Hoheit)	2224	3224	24	5.000,00	5.000,00	2.236,01	5.000,00	5.000,00	2.236,01
1/010000-618000	Instandhaltung von sonst. Anlagen	2224	3224	24	1.000,00	1.000,00	48,45	1.000,00	1.000,00	70,52
1/010000-630000	Postdienste	2222	3222	24	2.500,00	2.500,00	2.298,78	2.500,00	2.500,00	2.291,74
1/010000-631000	Telekommunikationsdienste	2222	3222	24	2.300,00	2.000,00	2.316,74	2.300,00	2.000,00	2.228,26
1/010000-670000	Versicherungen	2222	3222	24	1.700,00	1.700,00	1.441,05	1.700,00	1.700,00	1.441,05
1/010000-680000	Planmäßige Abschreibung	2226			500,00	1.700,00	2.845,31			
1/010000-710000	Öffentliche Abgaben (Ausgaben Grundste)	2225	3225	24	400,00	400,00	337,56	400,00	400,00	337,56
1/010000-711000	Gebühren Benützg Gdeeinrichtg (Wa,Ka,Mü)	2225	3225	24	1.500,00	1.500,00	1.464,95	1.500,00	1.500,00	1.464,95
1/010000-724000	Reisegebühren	2225	3225	24	1.300,00	1.500,00	928,03	1.300,00	1.500,00	928,03
1/010000-728000	Entgelte f. sonstige Lieferungen und Leistungen (Firmen)	2225	3225	24	3.000,00	3.000,00	2.724,16	3.000,00	3.000,00	2.724,16
SU 22 / 32	Summe Aufwendungen / Auszahlungen operative Gebarung				174.700,00	240.300,00	183.967,52	173.400,00	237.800,00	170.719,72
SA 0 / SA 1	(0) Nettoergebnis (21 - 22) / (1) Geldfluss operative Gebarung (31 - 32)				-170.200,00	-236.300,00	-176.010,89	-168.900,00	-233.800,00	-167.260,09
SU 23	Summe Haushaltsrücklagen				0,00	0,00	0,00	0,00	0,00	0,00
SA00	Nettoergebnis nach Zuw./Entn. Haushaltsrücklagen (Saldo 0 +/- SU23)				-170.200,00	-236.300,00	-176.010,89			
Investive Gebarung										
SU 33	Summe Einzahlungen investive Gebarung							0,00	0,00	0,00
1/010000-042000	Amtsausstattung		3415	2 41					2.500,00	992,52
SU 34	Summe Auszahlungen investive Gebarung							0,00	2.500,00	992,52

	MVAG	VC QU	Ergebnisvoranschlag			Finanzierungsvoranschlag					
			EH	FH	VA 2023	VA 2022	RA 2021	VA 2023	VA 2022	RA 2021	
SA2			Saldo (2) Geldfluss aus der Investiven Gebarung (33 – 34)						0,00	-2.500,00	-992,52
SA3			Saldo (3) Nettofinanzierungssaldo (Saldo 1 + Saldo 2)						-168.900,00	-236.300,00	-168.252,61
Finanzierungstätigkeit											
SU 35			Summe Einzahlungen aus der Finanzierungstätigkeit						0,00	0,00	0,00
SU 36			Summe Auszahlungen aus der Finanzierungstätigkeit						0,00	0,00	0,00
SA4			Saldo (4) Geldfluss aus der Finanzierungstätigkeit (35 – 36)						0,00	0,00	0,00
SA5			Saldo (5) Geldfluss aus der voranschlagswirksamen Gebarung (Saldo 3 + Saldo 4)						-168.900,00	-236.300,00	-168.252,61
019 Repräsentation											
019000 Repräsentation											
Operative Gebarung											
SU 21 / 31			Summe Erträge / Einzahlungen operative Gebarung			0,00	0,00	0,00	0,00	0,00	0,00
1/019000-723000			Repräsentationsausgaben	2225 3225 24	5.000,00	5.000,00	6.678,89	5.000,00	5.000,00	6.875,14	
SU 22 / 32			Summe Aufwendungen / Auszahlungen operative Gebarung			5.000,00	5.000,00	6.678,89	5.000,00	5.000,00	6.875,14
SA 0 / SA 1			(0) Nettoergebnis (21 - 22) / (1) Geldfluss operative Gebarung (31 – 32)			-5.000,00	-5.000,00	-6.678,89	-5.000,00	-5.000,00	-6.875,14
SU 23			Summe Haushaltsrücklagen			0,00	0,00	0,00	0,00	0,00	0,00
SA00			Nettoergebnis nach Zuw./Entn. Haushaltsrücklagen (Saldo 0 +/- SU23)			-5.000,00	-5.000,00	-6.678,89			
Investive Gebarung											
SU 33			Summe Einzahlungen investive Gebarung						0,00	0,00	0,00
SU 34			Summe Auszahlungen investive Gebarung						0,00	0,00	0,00
SA2			Saldo (2) Geldfluss aus der Investiven Gebarung (33 – 34)						0,00	0,00	0,00
SA3			Saldo (3) Nettofinanzierungssaldo (Saldo 1 + Saldo 2)						-5.000,00	-5.000,00	-6.875,14
Finanzierungstätigkeit											
SU 35			Summe Einzahlungen aus der Finanzierungstätigkeit						0,00	0,00	0,00
SU 36			Summe Auszahlungen aus der Finanzierungstätigkeit						0,00	0,00	0,00
SA4			Saldo (4) Geldfluss aus der Finanzierungstätigkeit (35 – 36)						0,00	0,00	0,00
SA5			Saldo (5) Geldfluss aus der voranschlagswirksamen Gebarung (Saldo 3 + Saldo 4)						-5.000,00	-5.000,00	-6.875,14
02 Hauptverwaltung											
022 Standesamt											
022000 Standesamt											
Operative Gebarung											
SU 21 / 31			Summe Erträge / Einzahlungen operative Gebarung			0,00	0,00	0,00	0,00	0,00	0,00
1/022000-752000			Beitrag an Standesamts- u. Staats- bürgerschaftsverband Annaberg	2231 3231 26	6.000,00	5.500,00	4.818,93	6.000,00	5.500,00	4.818,93	
SU 22 / 32			Summe Aufwendungen / Auszahlungen operative Gebarung			6.000,00	5.500,00	4.818,93	6.000,00	5.500,00	4.818,93
SA 0 / SA 1			(0) Nettoergebnis (21 - 22) / (1) Geldfluss operative Gebarung (31 – 32)			-6.000,00	-5.500,00	-4.818,93	-6.000,00	-5.500,00	-4.818,93

		MVAG VC QU			Ergebnisvoranschlag			Finanzierungsvoranschlag		
		EH	FH		VA 2023	VA 2022	RA 2021	VA 2023	VA 2022	RA 2021
SU 23	Summe Haushaltsrücklagen				0,00	0,00	0,00	0,00	0,00	0,00
SA00	Nettoergebnis nach Zuw./Entn. Haushaltsrücklagen (Saldo 0 +/- SU23)				-6.000,00	-5.500,00	-4.818,93			
Investive Gebarung										
SU 33	Summe Einzahlungen investive Gebarung							0,00	0,00	0,00
SU 34	Summe Auszahlungen investive Gebarung							0,00	0,00	0,00
SA2	Saldo (2) Geldfluss aus der Investiven Gebarung (33 – 34)							0,00	0,00	0,00
SA3	Saldo (3) Nettofinanzierungssaldo (Saldo 1 + Saldo 2)							-6.000,00	-5.500,00	-4.818,93
Finanzierungstätigkeit										
SU 35	Summe Einzahlungen aus der Finanzierungstätigkeit							0,00	0,00	0,00
SU 36	Summe Auszahlungen aus der Finanzierungstätigkeit							0,00	0,00	0,00
SA4	Saldo (4) Geldfluss aus der Finanzierungstätigkeit (35 – 36)							0,00	0,00	0,00
SA5	Saldo (5) Geldfluss aus der voranschlagswirksamen Gebarung (Saldo 3 + Saldo 4)							-6.000,00	-5.500,00	-4.818,93
024	Wahlamt									
024000	Wahlamt									
Operative Gebarung										
2/024000+816000	Kostenbeiträge für Wahlen und Volksbegehren	2114	3114	13		800,00	1.051,17		800,00	1.051,17
2/024000+861000	Transfers von Ländern, Landesfonds und Landeskammern	2121	3121	15	1.000,00			1.000,00		
SU 21 / 31	Summe Erträge / Einzahlungen operative Gebarung				1.000,00	800,00	1.051,17	1.000,00	800,00	1.051,17
1/024000-728000	Kosten der Wahlen	2225	3225	24	1.200,00	800,00	16,32	1.200,00	800,00	16,32
SU 22 / 32	Summe Aufwendungen / Auszahlungen operative Gebarung				1.200,00	800,00	16,32	1.200,00	800,00	16,32
SA 0 / SA 1	(0) Nettoergebnis (21 - 22) / (1) Geldfluss operative Gebarung (31 – 32)				-200,00	0,00	1.034,85	-200,00	0,00	1.034,85
SU 23	Summe Haushaltsrücklagen				0,00	0,00	0,00	0,00	0,00	0,00
SA00	Nettoergebnis nach Zuw./Entn. Haushaltsrücklagen (Saldo 0 +/- SU23)				-200,00	0,00	1.034,85			
Investive Gebarung										
SU 33	Summe Einzahlungen investive Gebarung							0,00	0,00	0,00
SU 34	Summe Auszahlungen investive Gebarung							0,00	0,00	0,00
SA2	Saldo (2) Geldfluss aus der Investiven Gebarung (33 – 34)							0,00	0,00	0,00
SA3	Saldo (3) Nettofinanzierungssaldo (Saldo 1 + Saldo 2)							-200,00	0,00	1.034,85
Finanzierungstätigkeit										
SU 35	Summe Einzahlungen aus der Finanzierungstätigkeit							0,00	0,00	0,00
SU 36	Summe Auszahlungen aus der Finanzierungstätigkeit							0,00	0,00	0,00
SA4	Saldo (4) Geldfluss aus der Finanzierungstätigkeit (35 – 36)							0,00	0,00	0,00
SA5	Saldo (5) Geldfluss aus der voranschlagswirksamen Gebarung (Saldo 3 + Saldo 4)							-200,00	0,00	1.034,85

		MVAG VC QU			Ergebnisvoranschlag			Finanzierungsvoranschlag		
		EH	FH		VA 2023	VA 2022	RA 2021	VA 2023	VA 2022	RA 2021
03	Bauverwaltung									
031	Amt für Raumordnung und Raumplanung									
031000	Amt für Raumordnung und Raumplanung									
Operative Gebarung										
SU 21 / 31	Summe Erträge / Einzahlungen operative Gebarung				0,00	0,00	0,00	0,00	0,00	0,00
1/031000-728000	Flächenwidmungs- u. Bebauungspläne	2225	3225	24	5.000,00	6.000,00		5.000,00	6.000,00	
SU 22 / 32	Summe Aufwendungen / Auszahlungen operative Gebarung				5.000,00	6.000,00	0,00	5.000,00	6.000,00	0,00
SA 0 / SA 1	(0) Nettoergebnis (21 - 22) / (1) Geldfluss operative Gebarung (31 - 32)				-5.000,00	-6.000,00	0,00	-5.000,00	-6.000,00	0,00
SU 23	Summe Haushaltsrücklagen				0,00	0,00	0,00	0,00	0,00	0,00
SA00	Nettoergebnis nach Zuw./Entn. Haushaltsrücklagen (Saldo 0 +/- SU23)				-5.000,00	-6.000,00	0,00			
Investive Gebarung										
SU 33	Summe Einzahlungen investive Gebarung							0,00	0,00	0,00
SU 34	Summe Auszahlungen investive Gebarung							0,00	0,00	0,00
SA2	Saldo (2) Geldfluss aus der Investiven Gebarung (33 - 34)							0,00	0,00	0,00
SA3	Saldo (3) Nettofinanzierungssaldo (Saldo 1 + Saldo 2)							-5.000,00	-6.000,00	0,00
Finanzierungstätigkeit										
SU 35	Summe Einzahlungen aus der Finanzierungstätigkeit							0,00	0,00	0,00
SU 36	Summe Auszahlungen aus der Finanzierungstätigkeit							0,00	0,00	0,00
SA4	Saldo (4) Geldfluss aus der Finanzierungstätigkeit (35 - 36)							0,00	0,00	0,00
SA5	Saldo (5) Geldfluss aus der voranschlagswirksamen Gebarung (Saldo 3 + Saldo 4)							-5.000,00	-6.000,00	0,00
06	Sonstige Maßnahmen									
060	Beiträge an Verbände, Vereine oder sonstige Organisationen									
060000	Beiträge an Verbände, Vereine und sonstige Organisationen									
Operative Gebarung										
SU 21 / 31	Summe Erträge / Einzahlungen operative Gebarung				0,00	0,00	0,00	0,00	0,00	0,00
1/060000-726000	Beiträge an Verbände, Vereine (Gem.VV.)	2225	3225	24	7.900,00	7.200,00	7.581,95	7.900,00	7.200,00	7.581,95
SU 22 / 32	Summe Aufwendungen / Auszahlungen operative Gebarung				7.900,00	7.200,00	7.581,95	7.900,00	7.200,00	7.581,95
SA 0 / SA 1	(0) Nettoergebnis (21 - 22) / (1) Geldfluss operative Gebarung (31 - 32)				-7.900,00	-7.200,00	-7.581,95	-7.900,00	-7.200,00	-7.581,95
SU 23	Summe Haushaltsrücklagen				0,00	0,00	0,00	0,00	0,00	0,00
SA00	Nettoergebnis nach Zuw./Entn. Haushaltsrücklagen (Saldo 0 +/- SU23)				-7.900,00	-7.200,00	-7.581,95			
Investive Gebarung										
SU 33	Summe Einzahlungen investive Gebarung							0,00	0,00	0,00
SU 34	Summe Auszahlungen investive Gebarung							0,00	0,00	0,00
SA2	Saldo (2) Geldfluss aus der Investiven Gebarung (33 - 34)							0,00	0,00	0,00
SA3	Saldo (3) Nettofinanzierungssaldo (Saldo 1 + Saldo 2)							-7.900,00	-7.200,00	-7.581,95

	MVAG	VC QU	Ergebnisvoranschlag			Finanzierungsvoranschlag				
			EH	FH	VA 2023	VA 2022	RA 2021	VA 2023	VA 2022	RA 2021
Finanzierungstätigkeit										
SU 35			Summe Einzahlungen aus der Finanzierungstätigkeit					0,00	0,00	0,00
SU 36			Summe Auszahlungen aus der Finanzierungstätigkeit					0,00	0,00	0,00
SA4			Saldo (4) Geldfluss aus der Finanzierungstätigkeit (35 – 36)					0,00	0,00	0,00
SA5			Saldo (5) Geldfluss aus der voranschlagswirksamen Gebarung (Saldo 3 + Saldo 4)					-7.900,00	-7.200,00	-7.581,95
09 Personalbetreuung										
091 Personalausbildung und Personalfortbildung										
091000 Personalausbildung und Personalfortbildung										
Operative Gebarung										
SU 21 / 31			Summe Erträge / Einzahlungen operative Gebarung			0,00	0,00	0,00	0,00	0,00
1/091000-728000			Schulung der Bediensteten	2225 3225 24	1.500,00	3.000,00	347,60	1.500,00	3.000,00	347,60
SU 22 / 32			Summe Aufwendungen / Auszahlungen operative Gebarung			1.500,00	3.000,00	347,60	1.500,00	3.000,00
SA 0 / SA 1			(0) Nettoergebnis (21 - 22) / (1) Geldfluss operative Gebarung (31 – 32)			-1.500,00	-3.000,00	-347,60	-1.500,00	-3.000,00
SU 23			Summe Haushaltsrücklagen			0,00	0,00	0,00	0,00	0,00
SA00			Nettoergebnis nach Zuw./Entn. Haushaltsrücklagen (Saldo 0 +/- SU23)			-1.500,00	-3.000,00	-347,60		
Investive Gebarung										
SU 33			Summe Einzahlungen investive Gebarung					0,00	0,00	0,00
SU 34			Summe Auszahlungen investive Gebarung					0,00	0,00	0,00
SA2			Saldo (2) Geldfluss aus der Investiven Gebarung (33 – 34)					0,00	0,00	0,00
SA3			Saldo (3) Nettofinanzierungssaldo (Saldo 1 + Saldo 2)					-1.500,00	-3.000,00	-347,60
Finanzierungstätigkeit										
SU 35			Summe Einzahlungen aus der Finanzierungstätigkeit					0,00	0,00	0,00
SU 36			Summe Auszahlungen aus der Finanzierungstätigkeit					0,00	0,00	0,00
SA4			Saldo (4) Geldfluss aus der Finanzierungstätigkeit (35 – 36)					0,00	0,00	0,00
SA5			Saldo (5) Geldfluss aus der voranschlagswirksamen Gebarung (Saldo 3 + Saldo 4)					-1.500,00	-3.000,00	-347,60

		MVAG		VC QU	Ergebnisvoranschlag			Finanzierungsvoranschlag		
		EH	FH		VA 2023	VA 2022	RA 2021	VA 2023	VA 2022	RA 2021
1 Öffentliche Ordnung und Sicherheit										
13	Sonderpolizei									
131	Bau- und Feuerpolizei									
131000	Bau- und Feuerpolizei									
Operative Gebarung										
2/131000+808000	Hausnummerntafeln Ausgabe	2116	3116	16	100,00	100,00	26,88	100,00	100,00	26,88
2/131000+816000	Ersatz der Sachverständigenhonorare	2114	3114	13	1.500,00	900,00	660,40	1.500,00	900,00	394,08
SU 21 / 31	Summe Erträge / Einzahlungen operative Gebarung				1.600,00	1.000,00	687,28	1.600,00	1.000,00	420,96
1/131000-413000	Hausnummerntafeln	2221	3221	23	100,00	100,00	68,46	100,00	100,00	68,46
1/131000-640000	Sachverständigenhonorare	2222	3222	24	1.500,00	900,00	1.056,61	1.500,00	900,00	1.056,61
SU 22 / 32	Summe Aufwendungen / Auszahlungen operative Gebarung				1.600,00	1.000,00	1.125,07	1.600,00	1.000,00	1.125,07
SA 0 / SA 1	(0) Nettoergebnis (21 - 22) / (1) Geldfluss operative Gebarung (31 - 32)				0,00	0,00	-437,79	0,00	0,00	-704,11
SU 23	Summe Haushaltsrücklagen				0,00	0,00	0,00	0,00	0,00	0,00
SA00	Nettoergebnis nach Zuw./Entn. Haushaltsrücklagen (Saldo 0 +/- SU23)				0,00	0,00	-437,79			
Investive Gebarung										
SU 33	Summe Einzahlungen investive Gebarung							0,00	0,00	0,00
SU 34	Summe Auszahlungen investive Gebarung							0,00	0,00	0,00
SA2	Saldo (2) Geldfluss aus der Investiven Gebarung (33 - 34)							0,00	0,00	0,00
SA3	Saldo (3) Nettofinanzierungssaldo (Saldo 1 + Saldo 2)							0,00	0,00	-704,11
Finanzierungstätigkeit										
SU 35	Summe Einzahlungen aus der Finanzierungstätigkeit							0,00	0,00	0,00
SU 36	Summe Auszahlungen aus der Finanzierungstätigkeit							0,00	0,00	0,00
SA4	Saldo (4) Geldfluss aus der Finanzierungstätigkeit (35 - 36)							0,00	0,00	0,00
SA5	Saldo (5) Geldfluss aus der voranschlagswirksamen Gebarung (Saldo 3 + Saldo 4)							0,00	0,00	-704,11
133	Veterinärpolizei									
133000	Veterinärpolizei									
Operative Gebarung										
2/133000+808000	Erlöse für Hundemarken	2116	3116	16	100,00	100,00		100,00	100,00	
SU 21 / 31	Summe Erträge / Einzahlungen operative Gebarung				100,00	100,00	0,00	100,00	100,00	0,00
1/133000-729000	Veterinärpolizei (Impfung, Viehbeschau)	2225	3225	24	200,00	200,00	121,50	200,00	200,00	121,50
SU 22 / 32	Summe Aufwendungen / Auszahlungen operative Gebarung				200,00	200,00	121,50	200,00	200,00	121,50
SA 0 / SA 1	(0) Nettoergebnis (21 - 22) / (1) Geldfluss operative Gebarung (31 - 32)				-100,00	-100,00	-121,50	-100,00	-100,00	-121,50
SU 23	Summe Haushaltsrücklagen				0,00	0,00	0,00	0,00	0,00	0,00
SA00	Nettoergebnis nach Zuw./Entn. Haushaltsrücklagen (Saldo 0 +/- SU23)				-100,00	-100,00	-121,50			

	MVAG	VC QU	Ergebnisvoranschlag			Finanzierungsvoranschlag				
			EH	FH	VA 2023	VA 2022	RA 2021	VA 2023	VA 2022	RA 2021
Investive Gebarung										
SU 33			Summe Einzahlungen investive Gebarung					0,00	0,00	0,00
SU 34			Summe Auszahlungen investive Gebarung					0,00	0,00	0,00
SA2			Saldo (2) Geldfluss aus der Investiven Gebarung (33 – 34)					0,00	0,00	0,00
SA3			Saldo (3) Nettofinanzierungssaldo (Saldo 1 + Saldo 2)					-100,00	-100,00	-121,50
Finanzierungstätigkeit										
SU 35			Summe Einzahlungen aus der Finanzierungstätigkeit					0,00	0,00	0,00
SU 36			Summe Auszahlungen aus der Finanzierungstätigkeit					0,00	0,00	0,00
SA4			Saldo (4) Geldfluss aus der Finanzierungstätigkeit (35 – 36)					0,00	0,00	0,00
SA5			Saldo (5) Geldfluss aus der voranschlagswirksamen Gebarung (Saldo 3 + Saldo 4)					-100,00	-100,00	-121,50
16 Feuerwehrwesen										
163 Freiwillige Feuerwehren										
163000 Freiwillige Feuerwehr										
Operative Gebarung										
SU 21 / 31			Summe Erträge / Einzahlungen operative Gebarung			0,00	0,00	0,00	0,00	0,00
1/163000-680000			Planmäßige Abschreibung	2226		2.500,00	2.500,00	2.515,85		
1/163000-711000			Gebühren Benützung Gde-Einrichtung (Wasser, Kanal, Müll)	2225 3225 24		800,00	800,00	744,40	800,00	800,00 744,40
1/163000-728000			Freiwillige Feuerwehr Verköstigung	2225 3225 24		300,00	300,00	95,00	300,00	300,00 95,00
1/163000-754000			Transferzahlung an Freiw. Feuerwehr	2231 3231 26		5.000,00	5.000,00	5.367,32	5.000,00	5.000,00 5.367,32
SU 22 / 32			Summe Aufwendungen / Auszahlungen operative Gebarung			8.600,00	8.600,00	8.722,57	6.100,00	6.100,00 6.206,72
SA 0 / SA 1			(0) Nettoergebnis (21 - 22) / (1) Geldfluss operative Gebarung (31 – 32)			-8.600,00	-8.600,00	-8.722,57	-6.100,00	-6.100,00 -6.206,72
SU 23			Summe Haushaltsrücklagen			0,00	0,00	0,00	0,00	0,00
SA00			Nettoergebnis nach Zuw./Entn. Haushaltsrücklagen (Saldo 0 +/- SU23)			-8.600,00	-8.600,00	-8.722,57		
Investive Gebarung										
SU 33			Summe Einzahlungen investive Gebarung					0,00	0,00	0,00
SU 34			Summe Auszahlungen investive Gebarung					0,00	0,00	0,00
SA2			Saldo (2) Geldfluss aus der Investiven Gebarung (33 – 34)					0,00	0,00	0,00
SA3			Saldo (3) Nettofinanzierungssaldo (Saldo 1 + Saldo 2)					-6.100,00	-6.100,00	-6.206,72
Finanzierungstätigkeit										
SU 35			Summe Einzahlungen aus der Finanzierungstätigkeit					0,00	0,00	0,00
SU 36			Summe Auszahlungen aus der Finanzierungstätigkeit					0,00	0,00	0,00
SA4			Saldo (4) Geldfluss aus der Finanzierungstätigkeit (35 – 36)					0,00	0,00	0,00
SA5			Saldo (5) Geldfluss aus der voranschlagswirksamen Gebarung (Saldo 3 + Saldo 4)					-6.100,00	-6.100,00	-6.206,72

		MVAG		VC QU	Ergebnisvoranschlag			Finanzierungsvoranschlag		
		EH	FH		VA 2023	VA 2022	RA 2021	VA 2023	VA 2022	RA 2021
18	Landesverteidigung									
180	Zivilschutz									
180000	Zivilschutz									
Operative Gebarung										
SU 21 / 31	Summe Erträge / Einzahlungen operative Gebarung				0,00	0,00	0,00	0,00	0,00	0,00
1/180000-726000	Mitgliedsbeitrag - Zivilschutz		2225 3225	24	100,00	100,00	86,58	100,00	100,00	86,58
SU 22 / 32	Summe Aufwendungen / Auszahlungen operative Gebarung				100,00	100,00	86,58	100,00	100,00	86,58
SA 0 / SA 1	(0) Nettoergebnis (21 - 22) / (1) Geldfluss operative Gebarung (31 - 32)				-100,00	-100,00	-86,58	-100,00	-100,00	-86,58
SU 23	Summe Haushaltsrücklagen				0,00	0,00	0,00	0,00	0,00	0,00
SA00	Nettoergebnis nach Zuw./Entn. Haushaltsrücklagen (Saldo 0 +/- SU23)				-100,00	-100,00	-86,58			
Investive Gebarung										
SU 33	Summe Einzahlungen investive Gebarung							0,00	0,00	0,00
SU 34	Summe Auszahlungen investive Gebarung							0,00	0,00	0,00
SA2	Saldo (2) Geldfluss aus der Investiven Gebarung (33 - 34)							0,00	0,00	0,00
SA3	Saldo (3) Nettofinanzierungssaldo (Saldo 1 + Saldo 2)							-100,00	-100,00	-86,58
Finanzierungstätigkeit										
SU 35	Summe Einzahlungen aus der Finanzierungstätigkeit							0,00	0,00	0,00
SU 36	Summe Auszahlungen aus der Finanzierungstätigkeit							0,00	0,00	0,00
SA4	Saldo (4) Geldfluss aus der Finanzierungstätigkeit (35 - 36)							0,00	0,00	0,00
SA5	Saldo (5) Geldfluss aus der voranschlagswirksamen Gebarung (Saldo 3 + Saldo 4)							-100,00	-100,00	-86,58

		MVAG		VC QU	Ergebnisvoranschlag			Finanzierungsvoranschlag		
		EH	FH		VA 2023	VA 2022	RA 2021	VA 2023	VA 2022	RA 2021
2 Unterricht, Erziehung, Sport und Wissenschaft										
21	Allgemeinbildender Unterricht									
211	Volksschulen									
211000	Volksschule									
Operative Gebarung										
2/211000+811000	Einnahmen aus Vermietung OSR Dir. Wenzel	2115	3115	14	3.100,00	3.100,00	3.000,00	3.100,00	3.100,00	3.000,00
2/211000+816000	Schulerhaltungsbeiträge andere Gemeinden	2114	3114	13		10.000,00	6.587,40		10.000,00	6.587,40
2/211000+860000	Kommunales Investitionspaket	2121	3121	15		10.000,00			10.000,00	
2/211000+862000	Transfers von Gemeinden, Gemeindeverbände (Schulerhaltungsbeiträge)	2121	3121	15	20.000,00			20.000,00		
SU 21 / 31	Summe Erträge / Einzahlungen operative Gebarung				23.100,00	23.100,00	9.587,40	23.100,00	23.100,00	9.587,40
1/211000-400000	Geringwertige Wirtschaftsgüter	2221	3221	23	1.500,00	1.500,00	1.094,67	1.500,00	1.500,00	1.094,67
1/211000-451000	Beheizung	2221	3221	23	12.000,00	4.000,00	3.894,05	12.000,00	4.000,00	3.894,05
1/211000-454000	Reinigungsmittel	2221	3221	23	700,00	700,00	545,55	700,00	700,00	545,55
1/211000-456000	Schreib-, Zeichen- u. sonst. Büromittel	2221	3221	23	600,00	600,00	1.279,13	600,00	600,00	1.279,13
1/211000-457000	Druckwerke	2221	3221	23	500,00	500,00	555,94	500,00	500,00	555,94
1/211000-511000	Löhne VB	2211	3211	20	16.500,00	16.100,00	14.851,73	16.500,00	16.100,00	14.851,73
1/211000-580000	DB zum FLAF	2212	3212	20	900,00	800,00	530,45	900,00	800,00	530,45
1/211000-582000	SV Dienstgeberbeitrag	2212	3212	20	3.700,00	3.500,00	3.347,75	3.700,00	3.500,00	3.347,75
1/211000-582900	Mitarbeiter-Vorsorge	2212	3212	20	300,00	300,00		300,00	300,00	
1/211000-600000	Strom	2222	3222	24	4.500,00	1.500,00	1.114,55	4.500,00	1.500,00	1.114,55
1/211000-614000	Instandhaltung von Gebäude	2224	3224	24	10.000,00	10.000,00	27.719,36	10.000,00	10.000,00	27.719,36
1/211000-618000	Instandhaltung von sonst. Anlagen	2224	3224	24	500,00	500,00	8,00	500,00	500,00	16,00
1/211000-631000	Telekommunikationsdienste	2222	3222	24	500,00	500,00	466,80	500,00	500,00	466,80
1/211000-670000	Versicherungen	2222	3222	24	2.000,00	2.000,00	1.997,22	2.000,00	2.000,00	1.997,22
1/211000-680000	Planmäßige Abschreibung	2226			400,00	200,00	517,94			
1/211000-700000	Volksschule Miet- und Pachtzins Turnwiese	2223	3223	24	300,00	200,00	158,13	300,00	200,00	158,13
1/211000-710000	Öffentliche Abgaben (Ausgaben Grundsteuer)	2225	3225	24	100,00	100,00	19,25	100,00	100,00	19,25
1/211000-711000	Gebühren Benützung Gde-Einrichtung (Wasser, Kanal, Müll)	2225	3225	24	2.300,00	2.200,00	2.095,64	2.300,00	2.200,00	2.095,64
1/211000-728000	Unterrichtsfilmbeitrag Schuluntersuchung	2225	3225	24	200,00	200,00	82,74	200,00	200,00	82,74
1/211000-729000	Sonstige Ausgaben	2225	3225	24	2.000,00	2.000,00	184,04	2.000,00	2.000,00	184,04
1/211000-768000	Beistellung von Unterrichtsmaterial	2234	3234	27	100,00	100,00		100,00	100,00	
SU 22 / 32	Summe Aufwendungen / Auszahlungen operative Gebarung				59.600,00	47.500,00	60.462,94	59.200,00	47.300,00	59.953,00

	MVAG	VC QU	Ergebnisvoranschlag			Finanzierungsvoranschlag						
			EH	FH	VA 2023	VA 2022	RA 2021	VA 2023	VA 2022	RA 2021		
SA 0 / SA 1			(0) Nettoergebnis (21 - 22) / (1) Geldfluss operative Gebarung (31 - 32)			-36.500,00	-24.400,00	-50.875,54	-36.100,00	-24.200,00	-50.365,60	
SU 23			Summe Haushaltsrücklagen			0,00	0,00	0,00	0,00	0,00	0,00	
SA00			Nettoergebnis nach Zuw./Entn. Haushaltsrücklagen (Saldo 0 +/- SU23)			-36.500,00	-24.400,00	-50.875,54				
Investive Gebarung												
SU 33			Summe Einzahlungen investive Gebarung						0,00	0,00	0,00	
1/211000-042000			Schulmöbel, Lehrmittel	3415	2	41				3.000,00		
SU 34			Summe Auszahlungen investive Gebarung						0,00	3.000,00	0,00	
SA2			Saldo (2) Geldfluss aus der Investiven Gebarung (33 - 34)						0,00	-3.000,00	0,00	
SA3			Saldo (3) Nettofinanzierungssaldo (Saldo 1 + Saldo 2)						-36.100,00	-27.200,00	-50.365,60	
Finanzierungstätigkeit												
SU 35			Summe Einzahlungen aus der Finanzierungstätigkeit						0,00	0,00	0,00	
SU 36			Summe Auszahlungen aus der Finanzierungstätigkeit						0,00	0,00	0,00	
SA4			Saldo (4) Geldfluss aus der Finanzierungstätigkeit (35 - 36)						0,00	0,00	0,00	
SA5			Saldo (5) Geldfluss aus der voranschlagswirksamen Gebarung (Saldo 3 + Saldo 4)						-36.100,00	-27.200,00	-50.365,60	
212			Hauptschulen									
212000			Hauptschulen									
Operative Gebarung												
SU 21 / 31			Summe Erträge / Einzahlungen operative Gebarung			0,00	0,00	0,00	0,00	0,00	0,00	
1/212000-752000			Schulumlage MS Stadtgemeinde Mariazell	2231	3231	26	30.000,00	27.000,00	25.150,55	30.000,00	27.000,00	25.150,55
1/212000-768000			Beihilfengelder für Schüler	2234	3234	27	100,00	500,00		100,00	500,00	
SU 22 / 32			Summe Aufwendungen / Auszahlungen operative Gebarung			30.100,00	27.500,00	25.150,55	30.100,00	27.500,00	25.150,55	
SA 0 / SA 1			(0) Nettoergebnis (21 - 22) / (1) Geldfluss operative Gebarung (31 - 34)			-30.100,00	-27.500,00	-25.150,55	-30.100,00	-27.500,00	-25.150,55	
SU 23			Summe Haushaltsrücklagen			0,00	0,00	0,00	0,00	0,00	0,00	
SA00			Nettoergebnis nach Zuw./Entn. Haushaltsrücklagen (Saldo 0 +/- SU23)			-30.100,00	-27.500,00	-25.150,55				
Investive Gebarung												
SU 33			Summe Einzahlungen investive Gebarung						0,00	0,00	0,00	
SU 34			Summe Auszahlungen investive Gebarung						0,00	0,00	0,00	
SA2			Saldo (2) Geldfluss aus der Investiven Gebarung (33 - 34)						0,00	0,00	0,00	
SA3			Saldo (3) Nettofinanzierungssaldo (Saldo 1 + Saldo 2)						-30.100,00	-27.500,00	-25.150,55	
Finanzierungstätigkeit												
SU 35			Summe Einzahlungen aus der Finanzierungstätigkeit						0,00	0,00	0,00	
SU 36			Summe Auszahlungen aus der Finanzierungstätigkeit						0,00	0,00	0,00	
SA4			Saldo (4) Geldfluss aus der Finanzierungstätigkeit (35 - 36)						0,00	0,00	0,00	
SA5			Saldo (5) Geldfluss aus der voranschlagswirksamen Gebarung (Saldo 3 + Saldo 4)						-30.100,00	-27.500,00	-25.150,55	

	MVAG	VC QU	Ergebnisvoranschlag			Finanzierungsvoranschlag		
			EH	FH	VA 2023	VA 2022	RA 2021	VA 2023
22	Berufsbildender Unterricht; Anstalten der Lehrer- und Erzieherbildung							
220	Berufsbildende Pflichtschulen							
220000	Berufsbildende Pflichtschulen							
Operative Gebarung								
SU 21 / 31	Summe Erträge / Einzahlungen operative Gebarung		0,00	0,00	0,00	0,00	0,00	0,00
1/220000-729000	Berufsschülererhaltungsbeitrag	2225 3225 24		3.000,00	4.770,00		3.000,00	4.770,00
1/220000-751000	Berufsschülererhaltungsbeitrag	2231 3231 26	3.000,00			3.000,00		
SU 22 / 32	Summe Aufwendungen / Auszahlungen operative Gebarung		3.000,00	3.000,00	4.770,00	3.000,00	3.000,00	4.770,00
SA 0 / SA 1	(0) Nettoergebnis (21 - 22) / (1) Geldfluss operative Gebarung (31 - 32)		-3.000,00	-3.000,00	-4.770,00	-3.000,00	-3.000,00	-4.770,00
SU 23	Summe Haushaltsrücklagen		0,00	0,00	0,00	0,00	0,00	0,00
SA00	Nettoergebnis nach Zuw./Entn. Haushaltsrücklagen (Saldo 0 +/- SU23)		-3.000,00	-3.000,00	-4.770,00			
Investive Gebarung								
SU 33	Summe Einzahlungen investive Gebarung					0,00	0,00	0,00
SU 34	Summe Auszahlungen investive Gebarung					0,00	0,00	0,00
SA2	Saldo (2) Geldfluss aus der Investiven Gebarung (33 - 34)					0,00	0,00	0,00
SA3	Saldo (3) Nettofinanzierungssaldo (Saldo 1 + Saldo 2)					-3.000,00	-3.000,00	-4.770,00
Finanzierungstätigkeit								
SU 35	Summe Einzahlungen aus der Finanzierungstätigkeit					0,00	0,00	0,00
SU 36	Summe Auszahlungen aus der Finanzierungstätigkeit					0,00	0,00	0,00
SA4	Saldo (4) Geldfluss aus der Finanzierungstätigkeit (35 - 36)					0,00	0,00	0,00
SA5	Saldo (5) Geldfluss aus der voranschlagswirksamen Gebarung (Saldo 3 + Saldo 4)					-3.000,00	-3.000,00	-4.770,00
228	Berufsausbildung schulentlassener Jugendlicher							
228000	Berufsausbildung schulentl. Jugendlicher							
Operative Gebarung								
SU 21 / 31	Summe Erträge / Einzahlungen operative Gebarung		0,00	0,00	0,00	0,00	0,00	0,00
1/228000-768000	Anerkennungsgaben für Jugendliche	2234 3234 27	400,00	500,00	100,00	400,00	500,00	100,00
SU 22 / 32	Summe Aufwendungen / Auszahlungen operative Gebarung		400,00	500,00	100,00	400,00	500,00	100,00
SA 0 / SA 1	(0) Nettoergebnis (21 - 22) / (1) Geldfluss operative Gebarung (31 - 32)		-400,00	-500,00	-100,00	-400,00	-500,00	-100,00
SU 23	Summe Haushaltsrücklagen		0,00	0,00	0,00	0,00	0,00	0,00
SA00	Nettoergebnis nach Zuw./Entn. Haushaltsrücklagen (Saldo 0 +/- SU23)		-400,00	-500,00	-100,00			
Investive Gebarung								
SU 33	Summe Einzahlungen investive Gebarung					0,00	0,00	0,00
SU 34	Summe Auszahlungen investive Gebarung					0,00	0,00	0,00
SA2	Saldo (2) Geldfluss aus der Investiven Gebarung (33 - 34)					0,00	0,00	0,00
SA3	Saldo (3) Nettofinanzierungssaldo (Saldo 1 + Saldo 2)					-400,00	-500,00	-100,00

	MVAG	VC QU	Ergebnisvoranschlag			Finanzierungsvoranschlag				
			EH	FH	VA 2023	VA 2022	RA 2021	VA 2023	VA 2022	RA 2021
Finanzierungstätigkeit										
SU 35			Summe Einzahlungen aus der Finanzierungstätigkeit					0,00	0,00	0,00
SU 36			Summe Auszahlungen aus der Finanzierungstätigkeit					0,00	0,00	0,00
SA4			Saldo (4) Geldfluss aus der Finanzierungstätigkeit (35 – 36)					0,00	0,00	0,00
SA5			Saldo (5) Geldfluss aus der voranschlagswirksamen Gebarung (Saldo 3 + Saldo 4)					-400,00	-500,00	-100,00
23	Förderung des Unterrichts									
232	Schülerbetreuung									
232000	Schülerbetreuung									
Operative Gebarung										
SU 21 / 31			Summe Erträge / Einzahlungen operative Gebarung			0,00	0,00	0,00	0,00	0,00
1/232000-720000			Schulverkehrsgarten, Sommerkindergarten	2225 3225	24	100,00	500,00	100,00	500,00	
SU 22 / 32			Summe Aufwendungen / Auszahlungen operative Gebarung			100,00	500,00	0,00	100,00	500,00
SA 0 / SA 1			(0) Nettoergebnis (21 - 22) / (1) Geldfluss operative Gebarung (31 – 32)			-100,00	-500,00	0,00	-100,00	-500,00
SU 23			Summe Haushaltsrücklagen			0,00	0,00	0,00	0,00	0,00
SA00			Nettoergebnis nach Zuw./Entn. Haushaltsrücklagen (Saldo 0 +/- SU23)			-100,00	-500,00	0,00		
Investive Gebarung										
SU 33			Summe Einzahlungen investive Gebarung					0,00	0,00	0,00
SU 34			Summe Auszahlungen investive Gebarung					0,00	0,00	0,00
SA2			Saldo (2) Geldfluss aus der Investiven Gebarung (33 – 34)					0,00	0,00	0,00
SA3			Saldo (3) Nettofinanzierungssaldo (Saldo 1 + Saldo 2)					-100,00	-500,00	0,00
Finanzierungstätigkeit										
SU 35			Summe Einzahlungen aus der Finanzierungstätigkeit					0,00	0,00	0,00
SU 36			Summe Auszahlungen aus der Finanzierungstätigkeit					0,00	0,00	0,00
SA4			Saldo (4) Geldfluss aus der Finanzierungstätigkeit (35 – 36)					0,00	0,00	0,00
SA5			Saldo (5) Geldfluss aus der voranschlagswirksamen Gebarung (Saldo 3 + Saldo 4)					-100,00	-500,00	0,00
24	Vorschulische Erziehung									
240	Kindergärten									
240000	Kindergärten									
Operative Gebarung										
2/240000+810000			Elternbeiträge	2114 3114	13	2.700,00	2.000,00	1.520,00	2.700,00	2.000,00
2/240000+810100			Erträge aus Leistungen (KiGa Essen Rückersatz)	2114 3114	13	2.500,00	2.500,00		2.500,00	2.500,00

		MVAG VC QU			Ergebnisvoranschlag			Finanzierungsvoranschlag		
		EH	FH		VA 2023	VA 2022	RA 2021	VA 2023	VA 2022	RA 2021
2/240000+861000	Transfers von Ländern, Zuschuss KiGa Betreuung	2121	3121	1 15			5.000,00			5.000,00
2/240000+861010	Transfers von Ländern, Landesfonds und Landeskammern	2121	3121	1 15			5.000,00			5.000,00
SU 21 / 31	Summe Erträge / Einzahlungen operative Gebarung				5.200,00	4.500,00	11.520,00	5.200,00	4.500,00	11.610,00
1/240000-400000	Geringwertige Wirtschaftsgüter	2221	3221	23	1.500,00	1.500,00	1.992,12	1.500,00	1.500,00	1.992,12
1/240000-451000	Ölheizung	2221	3221	23	7.000,00	3.500,00	3.008,89	7.000,00	3.500,00	3.008,89
1/240000-454000	Reinigungsmittel	2221	3221	23	1.000,00	700,00	1.275,78	1.000,00	700,00	1.275,78
1/240000-456000	Schreib-, Zeichen- u. sonst. Büromittel	2221	3221	23	600,00	300,00	995,01	600,00	300,00	995,01
1/240000-459000	Sonstige Verbrauchsgüter	2221	3221	23	600,00	600,00	490,81	600,00	600,00	490,81
1/240000-511000	Löhne Kindergarten- betreuer	2211	3211	20	39.300,00	33.000,00	33.795,92	39.300,00	33.000,00	33.795,92
1/240000-580000	DB zum FLAF	2212	3212	20	1.500,00	1.400,00	1.364,87	1.500,00	1.400,00	1.364,87
1/240000-582000	SV Dienstgeberteitrag	2212	3212	20	7.800,00	6.900,00	7.259,67	7.800,00	6.900,00	7.259,67
1/240000-591000	Dotierung von Rückstellungen für Abfertigungen	2214					3.852,00			
1/240000-592000	Dotierung von Rückstellungen für Jubiläumswendungen	2214			500,00	700,00	1.465,00			
1/240000-600000	Strom	2222	3222	24	3.000,00	1.000,00	1.427,70	3.000,00	1.000,00	1.427,70
1/240000-614000	Instandhaltung von Gebäuden	2224	3224	24	1.000,00	1.000,00	2.096,15	1.000,00	1.000,00	2.096,15
1/240000-619000	Instandhaltung von Spielplatz KiGa	2224	3224	24	500,00	1.000,00		500,00	1.000,00	
1/240000-631000	Telekommunikationsdienste	2222	3222	24	500,00	400,00	487,63	500,00	400,00	487,63
1/240000-670000	Versicherungen	2222	3222	24	1.700,00	1.500,00	1.491,47	1.700,00	1.500,00	1.491,47
1/240000-680000	Planmäßige Abschreibung	2226			29.300,00	29.300,00	29.318,04			
1/240000-711000	Gebühren Benützung Gde-Einrichtung (Wasser, Kanal, Müll)	2225	3225	24	1.400,00	1.400,00	1.307,64	1.400,00	1.400,00	1.307,64
1/240000-728000	Kindergarten Verköstigung	2225	3225	24	500,00	2.000,00		500,00	2.000,00	
1/240000-729000	Sonst. Ausgaben (10% Treibstoff, Reparatur, etc.)	2225	3225	24	3.500,00	2.800,00	4.353,79	3.500,00	2.800,00	4.229,40
1/240000-752000	lfd. Transferzahlung Sommer-KG St. Sebastian	2231	3231	26		100,00			100,00	
1/240000-768000	Unterstützung Kindergartenkind	2234	3234	27	300,00	300,00		300,00	300,00	
SU 22 / 32	Summe Aufwendungen / Auszahlungen operative Gebarung				101.500,00	89.400,00	95.982,49	71.700,00	59.400,00	61.223,06
SA 0 / SA 1	(0) Nettoergebnis (21 - 22) / (1) Geldfluss operative Gebarung (31 - 32)				-96.300,00	-84.900,00	-84.462,49	-66.500,00	-54.900,00	-49.613,06
SU 23	Summe Haushaltsrücklagen				0,00	0,00	0,00	0,00	0,00	0,00
SA00	Nettoergebnis nach Zuw./Entn. Haushaltsrücklagen (Saldo 0 +/- SU23)				-96.300,00	-84.900,00	-84.462,49			
Investive Gebarung										
SU 33	Summe Einzahlungen investive Gebarung							0,00	0,00	0,00
1/240000-040000	Fahrzeuge		3414	1 41					5.300,00	6.329,93
1/240000-050000	Sonderanlagen (Pv Anlage)		3412	1 40						10.487,13
SU 34	Summe Auszahlungen investive Gebarung							0,00	5.300,00	16.817,06

		MVAG VC QU			Ergebnisvoranschlag			Finanzierungsvoranschlag		
		EH	FH		VA 2023	VA 2022	RA 2021	VA 2023	VA 2022	RA 2021
SA2	Saldo (2) Geldfluss aus der Investiven Gebarung (33 – 34)							0,00	-5.300,00	-16.817,06
SA3	Saldo (3) Nettofinanzierungssaldo (Saldo 1 + Saldo 2)							-66.500,00	-60.200,00	-66.430,12
Finanzierungstätigkeit										
SU 35	Summe Einzahlungen aus der Finanzierungstätigkeit							0,00	0,00	0,00
SU 36	Summe Auszahlungen aus der Finanzierungstätigkeit							0,00	0,00	0,00
SA4	Saldo (4) Geldfluss aus der Finanzierungstätigkeit (35 – 36)							0,00	0,00	0,00
SA5	Saldo (5) Geldfluss aus der voranschlagswirksamen Gebarung (Saldo 3 + Saldo 4)							-66.500,00	-60.200,00	-66.430,12
26	Sport und außerschulische Leibeserziehung									
269	Sonstige Einrichtungen und Maßnahmen									
269000	Sonstige Einrichtungen und Maßnahmen									
Operative Gebarung										
2/269000+810000	Einnahme Loipe	2114	3114	13	700,00	500,00	661,70	700,00	500,00	661,70
SU 21 / 31	Summe Erträge / Einzahlungen operative Gebarung				700,00	500,00	661,70	700,00	500,00	661,70
1/269000-729000	Sonstige Ausgaben Sport (Schi, Langlauf, usw.)	2225	3225	24	5.000,00	5.000,00	2.466,09	5.000,00	5.000,00	2.963,46
1/269000-757000	Subventionen an Sportvereine	2234	3234	27	1.300,00	1.300,00	1.550,00	1.300,00	1.300,00	1.550,00
SU 22 / 32	Summe Aufwendungen / Auszahlungen operative Gebarung				6.300,00	6.300,00	4.016,09	6.300,00	6.300,00	4.513,46
SA 0 / SA 1	(0) Nettoergebnis (21 - 22) / (1) Geldfluss operative Gebarung (31 – 32)				-5.600,00	-5.800,00	-3.354,39	-5.600,00	-5.800,00	-3.851,76
SU 23	Summe Haushaltsrücklagen				0,00	0,00	0,00	0,00	0,00	0,00
SA00	Nettoergebnis nach Zuw./Entn. Haushaltsrücklagen (Saldo 0 +/- SU23)				-5.600,00	-5.800,00	-3.354,39			
Investive Gebarung										
SU 33	Summe Einzahlungen investive Gebarung							0,00	0,00	0,00
SU 34	Summe Auszahlungen investive Gebarung							0,00	0,00	0,00
SA2	Saldo (2) Geldfluss aus der Investiven Gebarung (33 – 34)							0,00	0,00	0,00
SA3	Saldo (3) Nettofinanzierungssaldo (Saldo 1 + Saldo 2)							-5.600,00	-5.800,00	-3.851,76
Finanzierungstätigkeit										
SU 35	Summe Einzahlungen aus der Finanzierungstätigkeit							0,00	0,00	0,00
SU 36	Summe Auszahlungen aus der Finanzierungstätigkeit							0,00	0,00	0,00
SA4	Saldo (4) Geldfluss aus der Finanzierungstätigkeit (35 – 36)							0,00	0,00	0,00
SA5	Saldo (5) Geldfluss aus der voranschlagswirksamen Gebarung (Saldo 3 + Saldo 4)							-5.600,00	-5.800,00	-3.851,76

		MVAG VC QU			Ergebnisvoranschlag			Finanzierungsvoranschlag		
		EH	FH		VA 2023	VA 2022	RA 2021	VA 2023	VA 2022	RA 2021
28	Forschung und Wissenschaft									
282	Studienbeihilfen									
282000	Studienbeihilfe									
Operative Gebarung										
SU 21 / 31	Summe Erträge / Einzahlungen operative Gebarung				0,00	0,00	0,00	0,00	0,00	0,00
1/282000-768000	NÖ Semesterticket		2234 3234	27	300,00	300,00	250,00	300,00	300,00	250,00
SU 22 / 32	Summe Aufwendungen / Auszahlungen operative Gebarung				300,00	300,00	250,00	300,00	300,00	250,00
SA 0 / SA 1	(0) Nettoergebnis (21 - 22) / (1) Geldfluss operative Gebarung (31 - 32)				-300,00	-300,00	-250,00	-300,00	-300,00	-250,00
SU 23	Summe Haushaltsrücklagen				0,00	0,00	0,00	0,00	0,00	0,00
SA00	Nettoergebnis nach Zuw./Entn. Haushaltsrücklagen (Saldo 0 +/- SU23)				-300,00	-300,00	-250,00			
Investive Gebarung										
SU 33	Summe Einzahlungen investive Gebarung							0,00	0,00	0,00
SU 34	Summe Auszahlungen investive Gebarung							0,00	0,00	0,00
SA2	Saldo (2) Geldfluss aus der Investiven Gebarung (33 - 34)							0,00	0,00	0,00
SA3	Saldo (3) Nettofinanzierungssaldo (Saldo 1 + Saldo 2)							-300,00	-300,00	-250,00
Finanzierungstätigkeit										
SU 35	Summe Einzahlungen aus der Finanzierungstätigkeit							0,00	0,00	0,00
SU 36	Summe Auszahlungen aus der Finanzierungstätigkeit							0,00	0,00	0,00
SA4	Saldo (4) Geldfluss aus der Finanzierungstätigkeit (35 - 36)							0,00	0,00	0,00
SA5	Saldo (5) Geldfluss aus der voranschlagswirksamen Gebarung (Saldo 3 + Saldo 4)							-300,00	-300,00	-250,00

		MVAG		VC QU	Ergebnisvoranschlag			Finanzierungsvoranschlag		
		EH	FH		VA 2023	VA 2022	RA 2021	VA 2023	VA 2022	RA 2021
3 Kunst, Kultur und Kultus										
32	Musik und darstellende Kunst									
320	Ausbildung in Musik und darstellender Kunst									
320000	Ausbildung in Musik und darstellender Kunst									
Operative Gebarung										
2/320000+816000	Kostenbeiträge (Kostenersätze) für sonstige Leistungen	2114	3114	13	3.300,00	3.200,00	2.665,62	3.300,00	3.200,00	4.590,07
SU 21 / 31	Summe Erträge / Einzahlungen operative Gebarung				3.300,00	3.200,00	2.665,62	3.300,00	3.200,00	4.590,07
1/320000-752000	Musikschulbeiträge	2231	3231	26	23.500,00	23.500,00	23.308,00	23.500,00	23.500,00	23.308,00
SU 22 / 32	Summe Aufwendungen / Auszahlungen operative Gebarung				23.500,00	23.500,00	23.308,00	23.500,00	23.500,00	23.308,00
SA 0 / SA 1	(0) Nettoergebnis (21 - 22) / (1) Geldfluss operative Gebarung (31 - 32)				-20.200,00	-20.300,00	-20.642,38	-20.200,00	-20.300,00	-18.717,93
SU 23	Summe Haushaltsrücklagen				0,00	0,00	0,00	0,00	0,00	0,00
SA00	Nettoergebnis nach Zuw./Entn. Haushaltsrücklagen (Saldo 0 +/- SU23)				-20.200,00	-20.300,00	-20.642,38			
Investive Gebarung										
SU 33	Summe Einzahlungen investive Gebarung							0,00	0,00	0,00
SU 34	Summe Auszahlungen investive Gebarung							0,00	0,00	0,00
SA2	Saldo (2) Geldfluss aus der Investiven Gebarung (33 - 34)							0,00	0,00	0,00
SA3	Saldo (3) Nettofinanzierungssaldo (Saldo 1 + Saldo 2)							-20.200,00	-20.300,00	-18.717,93
Finanzierungstätigkeit										
SU 35	Summe Einzahlungen aus der Finanzierungstätigkeit							0,00	0,00	0,00
SU 36	Summe Auszahlungen aus der Finanzierungstätigkeit							0,00	0,00	0,00
SA4	Saldo (4) Geldfluss aus der Finanzierungstätigkeit (35 - 36)							0,00	0,00	0,00
SA5	Saldo (5) Geldfluss aus der voranschlagswirksamen Gebarung (Saldo 3 + Saldo 4)							-20.200,00	-20.300,00	-18.717,93
321	Einrichtungen der Musikpflege									
321000	Einrichtungen der Musikpflege									
Operative Gebarung										
SU 21 / 31	Summe Erträge / Einzahlungen operative Gebarung				0,00	0,00	0,00	0,00	0,00	0,00
1/321000-757000	Zuschüsse an Musikverein	2234	3234	27	3.000,00	3.000,00	3.000,00	3.000,00	3.000,00	3.000,00
SU 22 / 32	Summe Aufwendungen / Auszahlungen operative Gebarung				3.000,00	3.000,00	3.000,00	3.000,00	3.000,00	3.000,00
SA 0 / SA 1	(0) Nettoergebnis (21 - 22) / (1) Geldfluss operative Gebarung (31 - 32)				-3.000,00	-3.000,00	-3.000,00	-3.000,00	-3.000,00	-3.000,00
SU 23	Summe Haushaltsrücklagen				0,00	0,00	0,00	0,00	0,00	0,00
SA00	Nettoergebnis nach Zuw./Entn. Haushaltsrücklagen (Saldo 0 +/- SU23)				-3.000,00	-3.000,00	-3.000,00			
Investive Gebarung										
SU 33	Summe Einzahlungen investive Gebarung							0,00	0,00	0,00
SU 34	Summe Auszahlungen investive Gebarung							0,00	0,00	0,00

	MVAG	VC QU	Ergebnisvoranschlag			Finanzierungsvoranschlag					
			EH	FH	VA 2023	VA 2022	RA 2021	VA 2023	VA 2022	RA 2021	
SA2			Saldo (2) Geldfluss aus der Investiven Gebarung (33 – 34)					0,00	0,00	0,00	
SA3			Saldo (3) Nettofinanzierungssaldo (Saldo 1 + Saldo 2)					-3.000,00	-3.000,00	-3.000,00	
Finanzierungstätigkeit											
SU 35			Summe Einzahlungen aus der Finanzierungstätigkeit					0,00	0,00	0,00	
SU 36			Summe Auszahlungen aus der Finanzierungstätigkeit					0,00	0,00	0,00	
SA4			Saldo (4) Geldfluss aus der Finanzierungstätigkeit (35 – 36)					0,00	0,00	0,00	
SA5			Saldo (5) Geldfluss aus der voranschlagswirksamen Gebarung (Saldo 3 + Saldo 4)					-3.000,00	-3.000,00	-3.000,00	
34 Museen und sonstige Sammlungen											
340 Museen											
340000 Museen/Infrastruktur LA 2015											
Operative Gebarung											
SU 21 / 31			Summe Erträge / Einzahlungen operative Gebarung			0,00	0,00	0,00	0,00	0,00	
1/340000-454000			Reinigungsmittel	2221 3221 23		200,00	63,71		200,00	63,71	
1/340000-600000			Stromkosten	2222 3222 24		300,00	253,34		300,00	253,34	
1/340000-729000			Sonstige Ausgaben	2225 3225 24		600,00	593,31		600,00	593,31	
SU 22 / 32			Summe Aufwendungen / Auszahlungen operative Gebarung			0,00	1.100,00	910,36	0,00	1.100,00	910,36
SA 0 / SA 1			(0) Nettoergebnis (21 - 22) / (1) Geldfluss operative Gebarung (31 – 32)			0,00	-1.100,00	-910,36	0,00	-1.100,00	-910,36
SU 23			Summe Haushaltsrücklagen			0,00	0,00	0,00	0,00	0,00	
SA00			Nettoergebnis nach Zuw./Entn. Haushaltsrücklagen (Saldo 0 +/- SU23)			0,00	-1.100,00	-910,36			
Investive Gebarung											
SU 33			Summe Einzahlungen investive Gebarung					0,00	0,00	0,00	
SU 34			Summe Auszahlungen investive Gebarung					0,00	0,00	0,00	
SA2			Saldo (2) Geldfluss aus der Investiven Gebarung (33 – 34)					0,00	0,00	0,00	
SA3			Saldo (3) Nettofinanzierungssaldo (Saldo 1 + Saldo 2)					0,00	-1.100,00	-910,36	
Finanzierungstätigkeit											
SU 35			Summe Einzahlungen aus der Finanzierungstätigkeit					0,00	0,00	0,00	
SU 36			Summe Auszahlungen aus der Finanzierungstätigkeit					0,00	0,00	0,00	
SA4			Saldo (4) Geldfluss aus der Finanzierungstätigkeit (35 – 36)					0,00	0,00	0,00	
SA5			Saldo (5) Geldfluss aus der voranschlagswirksamen Gebarung (Saldo 3 + Saldo 4)					0,00	-1.100,00	-910,36	
36 Heimatpflege											
362 Denkmalpflege											
362000 Denkmalpflege											
Operative Gebarung											
SU 21 / 31			Summe Erträge / Einzahlungen operative Gebarung			0,00	0,00	0,00	0,00	0,00	

		MVAG		VC QU	Ergebnisvoranschlag			Finanzierungsvoranschlag		
		EH	FH		VA 2023	VA 2022	RA 2021	VA 2023	VA 2022	RA 2021
1/362000-619000	Kriegerdenkmal Erhaltung	2224	3224	24	1.000,00	1.000,00	546,00	1.000,00	1.000,00	46,00
SU 22 / 32	Summe Aufwendungen / Auszahlungen operative Gebarung				1.000,00	1.000,00	546,00	1.000,00	1.000,00	46,00
SA 0 / SA 1	(0) Nettoergebnis (21 - 22) / (1) Geldfluss operative Gebarung (31 - 32)				-1.000,00	-1.000,00	-546,00	-1.000,00	-1.000,00	-46,00
SU 23	Summe Haushaltsrücklagen				0,00	0,00	0,00	0,00	0,00	0,00
SA00	Nettoergebnis nach Zuw./Entn. Haushaltsrücklagen (Saldo 0 +/- SU23)				-1.000,00	-1.000,00	-546,00			
Investive Gebarung										
SU 33	Summe Einzahlungen investive Gebarung							0,00	0,00	0,00
SU 34	Summe Auszahlungen investive Gebarung							0,00	0,00	0,00
SA2	Saldo (2) Geldfluss aus der Investiven Gebarung (33 - 34)							0,00	0,00	0,00
SA3	Saldo (3) Nettofinanzierungssaldo (Saldo 1 + Saldo 2)							-1.000,00	-1.000,00	-46,00
Finanzierungstätigkeit										
SU 35	Summe Einzahlungen aus der Finanzierungstätigkeit							0,00	0,00	0,00
SU 36	Summe Auszahlungen aus der Finanzierungstätigkeit							0,00	0,00	0,00
SA4	Saldo (4) Geldfluss aus der Finanzierungstätigkeit (35 - 36)							0,00	0,00	0,00
SA5	Saldo (5) Geldfluss aus der voranschlagswirksamen Gebarung (Saldo 3 + Saldo 4)							-1.000,00	-1.000,00	-46,00
363	Altstadterhaltung und Ortsbildpflege									
363000	Altstadterhaltung und Ortsbildpflege									
Operative Gebarung										
SU 21 / 31	Summe Erträge / Einzahlungen operative Gebarung				0,00	0,00	0,00	0,00	0,00	0,00
1/363000-680000	Planmäßige Abschreibung	2226			800,00	800,00	773,81			
1/363000-728000	Ortsbildpflege (Blumen)	2225	3225	24	3.000,00	3.500,00	1.596,81	3.000,00	3.500,00	1.596,81
1/363000-729000	Dorferneuerung sonstige Ausgaben	2225	3225	24	2.000,00	2.000,00	1.940,25	2.000,00	2.000,00	1.940,25
1/363000-757000	Subvention an Dorferneuerungsverein	2234	3234	27	1.000,00	1.000,00	1.050,00	1.000,00	1.000,00	1.050,00
SU 22 / 32	Summe Aufwendungen / Auszahlungen operative Gebarung				6.800,00	7.300,00	5.360,87	6.000,00	6.500,00	4.587,06
SA 0 / SA 1	(0) Nettoergebnis (21 - 22) / (1) Geldfluss operative Gebarung (31 - 32)				-6.800,00	-7.300,00	-5.360,87	-6.000,00	-6.500,00	-4.587,06
SU 23	Summe Haushaltsrücklagen				0,00	0,00	0,00	0,00	0,00	0,00
SA00	Nettoergebnis nach Zuw./Entn. Haushaltsrücklagen (Saldo 0 +/- SU23)				-6.800,00	-7.300,00	-5.360,87			
Investive Gebarung										
SU 33	Summe Einzahlungen investive Gebarung							0,00	0,00	0,00
SU 34	Summe Auszahlungen investive Gebarung							0,00	0,00	0,00
SA2	Saldo (2) Geldfluss aus der Investiven Gebarung (33 - 34)							0,00	0,00	0,00
SA3	Saldo (3) Nettofinanzierungssaldo (Saldo 1 + Saldo 2)							-6.000,00	-6.500,00	-4.587,06
Finanzierungstätigkeit										
SU 35	Summe Einzahlungen aus der Finanzierungstätigkeit							0,00	0,00	0,00
SU 36	Summe Auszahlungen aus der Finanzierungstätigkeit							0,00	0,00	0,00
SA4	Saldo (4) Geldfluss aus der Finanzierungstätigkeit (35 - 36)							0,00	0,00	0,00

		MVAG VC QU			Ergebnisvoranschlag			Finanzierungsvoranschlag		
		EH	FH		VA 2023	VA 2022	RA 2021	VA 2023	VA 2022	RA 2021
SA5	Saldo (5) Geldfluss aus der voranschlagswirksamen Gebarung (Saldo 3 + Saldo 4)							-6.000,00	-6.500,00	-4.587,06
38	Sonstige Kulturpflege									
381	Maßnahmen der Kulturpflege									
381000	Maßnahmen der Kulturpflege									
	Operative Gebarung									
SU 21 / 31	Summe Erträge / Einzahlungen operative Gebarung				0,00	0,00	0,00	0,00	0,00	0,00
1/381000-729000	Kulturpflege (Heimatismuseum etc.)	2225	3225	24	200,00	200,00	110,86	200,00	200,00	110,86
1/381000-755000	Mariazellerland GmbH	2233	3233	27	12.000,00	13.000,00	7.673,00	12.000,00	13.000,00	7.673,00
1/381000-757000	Ausgaben Brauchtum	2234	3234	27	400,00	400,00		400,00	400,00	
SU 22 / 32	Summe Aufwendungen / Auszahlungen operative Gebarung				12.600,00	13.600,00	7.783,86	12.600,00	13.600,00	7.783,86
SA 0 / SA 1	(0) Nettoergebnis (21 - 22) / (1) Geldfluss operative Gebarung (31 - 32)				-12.600,00	-13.600,00	-7.783,86	-12.600,00	-13.600,00	-7.783,86
SU 23	Summe Haushaltsrücklagen				0,00	0,00	0,00	0,00	0,00	0,00
SA00	Nettoergebnis nach Zuw./Entn. Haushaltsrücklagen (Saldo 0 +/- SU23)				-12.600,00	-13.600,00	-7.783,86			
	Investive Gebarung									
SU 33	Summe Einzahlungen investive Gebarung							0,00	0,00	0,00
SU 34	Summe Auszahlungen investive Gebarung							0,00	0,00	0,00
SA2	Saldo (2) Geldfluss aus der Investiven Gebarung (33 - 34)							0,00	0,00	0,00
SA3	Saldo (3) Nettofinanzierungssaldo (Saldo 1 + Saldo 2)							-12.600,00	-13.600,00	-7.783,86
	Finanzierungstätigkeit									
SU 35	Summe Einzahlungen aus der Finanzierungstätigkeit							0,00	0,00	0,00
SU 36	Summe Auszahlungen aus der Finanzierungstätigkeit							0,00	0,00	0,00
SA4	Saldo (4) Geldfluss aus der Finanzierungstätigkeit (35 - 36)							0,00	0,00	0,00
SA5	Saldo (5) Geldfluss aus der voranschlagswirksamen Gebarung (Saldo 3 + Saldo 4)							-12.600,00	-13.600,00	-7.783,86
39	Kultus									
390	Kirchliche Angelegenheiten									
390000	Kirchliche Angelegenheiten									
	Operative Gebarung									
SU 21 / 31	Summe Erträge / Einzahlungen operative Gebarung				0,00	0,00	0,00	0,00	0,00	0,00
1/390000-757000	Zuschüsse	2234	3234	27	5.000,00		-4.000,00	5.000,00		-4.000,00
SU 22 / 32	Summe Aufwendungen / Auszahlungen operative Gebarung				5.000,00	0,00	-4.000,00	5.000,00	0,00	-4.000,00
SA 0 / SA 1	(0) Nettoergebnis (21 - 22) / (1) Geldfluss operative Gebarung (31 - 32)				-5.000,00	0,00	4.000,00	-5.000,00	0,00	4.000,00
SU 23	Summe Haushaltsrücklagen				0,00	0,00	0,00	0,00	0,00	0,00
SA00	Nettoergebnis nach Zuw./Entn. Haushaltsrücklagen (Saldo 0 +/- SU23)				-5.000,00	0,00	4.000,00			

	MVAG	VC QU	Ergebnisvoranschlag			Finanzierungsvoranschlag			
			EH	FH	VA 2023	VA 2022	RA 2021	VA 2023	VA 2022
Investive Gebarung									
SU 33							0,00	0,00	0,00
			Summe Einzahlungen investive Gebarung						
SU 34							0,00	0,00	0,00
			Summe Auszahlungen investive Gebarung						
SA2							0,00	0,00	0,00
			Saldo (2) Geldfluss aus der Investiven Gebarung (33 – 34)						
SA3							-5.000,00	0,00	4.000,00
			Saldo (3) Nettofinanzierungssaldo (Saldo 1 + Saldo 2)						
Finanzierungstätigkeit									
SU 35							0,00	0,00	0,00
			Summe Einzahlungen aus der Finanzierungstätigkeit						
SU 36							0,00	0,00	0,00
			Summe Auszahlungen aus der Finanzierungstätigkeit						
SA4							0,00	0,00	0,00
			Saldo (4) Geldfluss aus der Finanzierungstätigkeit (35 – 36)						
SA5							-5.000,00	0,00	4.000,00
			Saldo (5) Geldfluss aus der voranschlagswirksamen Gebarung (Saldo 3 + Saldo 4)						

	MVAG	VC	QU	Ergebnisvoranschlag			Finanzierungsvoranschlag			
				EH	FH	VA 2023	VA 2022	RA 2021	VA 2023	VA 2022
4 Soziale Wohlfahrt und Wohnbauförderung										
41	Allgemeine öffentliche Wohlfahrt									
419	Sonstige Einrichtungen und Maßnahmen									
419000	Sonstige Einrichtungen und Maßnahmen									
Operative Gebarung										
SU 21 / 31	Summe Erträge / Einzahlungen operative Gebarung			0,00	0,00	0,00	0,00	0,00	0,00	
1/419000-751000	Sozialhilfe- Wohnsitzgemeindebeitrag	2231	3231	26			931,00		931,00	
1/419000-751100	Sozialhilfe-Umlage	2231	3231	26	78.000,00	77.000,00	74.034,46	78.000,00	77.000,00	74.034,46
SU 22 / 32	Summe Aufwendungen / Auszahlungen operative Gebarung			78.000,00	77.000,00	74.965,46	78.000,00	77.000,00	74.965,46	
SA 0 / SA 1	(0) Nettoergebnis (21 - 22) / (1) Geldfluss operative Gebarung (31 - 32)			-78.000,00	-77.000,00	-74.965,46	-78.000,00	-77.000,00	-74.965,46	
SU 23	Summe Haushaltsrücklagen			0,00	0,00	0,00	0,00	0,00	0,00	
SA00	Nettoergebnis nach Zuw./Entn. Haushaltsrücklagen (Saldo 0 +/- SU23)			-78.000,00	-77.000,00	-74.965,46				
Investive Gebarung										
SU 33	Summe Einzahlungen investive Gebarung						0,00	0,00	0,00	
SU 34	Summe Auszahlungen investive Gebarung						0,00	0,00	0,00	
SA2	Saldo (2) Geldfluss aus der Investiven Gebarung (33 - 34)						0,00	0,00	0,00	
SA3	Saldo (3) Nettofinanzierungssaldo (Saldo 1 + Saldo 2)						-78.000,00	-77.000,00	-74.965,46	
Finanzierungstätigkeit										
SU 35	Summe Einzahlungen aus der Finanzierungstätigkeit						0,00	0,00	0,00	
SU 36	Summe Auszahlungen aus der Finanzierungstätigkeit						0,00	0,00	0,00	
SA4	Saldo (4) Geldfluss aus der Finanzierungstätigkeit (35 - 36)						0,00	0,00	0,00	
SA5	Saldo (5) Geldfluss aus der voranschlagswirksamen Gebarung (Saldo 3 + Saldo 4)						-78.000,00	-77.000,00	-74.965,46	
43	Jugendwohlfahrt									
439	Sonstige Einrichtungen und Maßnahmen									
439000	Sonstige Einrichtungen und Maßnahmen									
Operative Gebarung										
SU 21 / 31	Summe Erträge / Einzahlungen operative Gebarung			0,00	0,00	0,00	0,00	0,00	0,00	
1/439000-751000	Kinder- und Jugendhilfe Umlage	2231	3231	26	15.000,00	15.000,00	13.266,38	15.000,00	15.000,00	13.266,38
SU 22 / 32	Summe Aufwendungen / Auszahlungen operative Gebarung			15.000,00	15.000,00	13.266,38	15.000,00	15.000,00	13.266,38	
SA 0 / SA 1	(0) Nettoergebnis (21 - 22) / (1) Geldfluss operative Gebarung (31 - 32)			-15.000,00	-15.000,00	-13.266,38	-15.000,00	-15.000,00	-13.266,38	
SU 23	Summe Haushaltsrücklagen			0,00	0,00	0,00	0,00	0,00	0,00	
SA00	Nettoergebnis nach Zuw./Entn. Haushaltsrücklagen (Saldo 0 +/- SU23)			-15.000,00	-15.000,00	-13.266,38				
Investive Gebarung										
SU 33	Summe Einzahlungen investive Gebarung						0,00	0,00	0,00	

	MVAG	VC QU	Ergebnisvoranschlag			Finanzierungsvoranschlag				
			EH	FH	VA 2023	VA 2022	RA 2021	VA 2023	VA 2022	RA 2021
SU 34								0,00	0,00	0,00
SA2								0,00	0,00	0,00
SA3								-15.000,00	-15.000,00	-13.266,38
Finanzierungstätigkeit										
SU 35								0,00	0,00	0,00
SU 36								0,00	0,00	0,00
SA4								0,00	0,00	0,00
SA5								-15.000,00	-15.000,00	-13.266,38
46										
469										
469000										
Operative Gebarung										
SU 21 / 31								0,00	0,00	0,00
1/469000-413000								300,00	300,00	100,00
SU 22 / 32								300,00	300,00	100,00
SA 0 / SA 1								-300,00	-300,00	-100,00
SU 23								0,00	0,00	0,00
SA00								-300,00	-300,00	-100,00
Investive Gebarung										
SU 33								0,00	0,00	0,00
SU 34								0,00	0,00	0,00
SA2								0,00	0,00	0,00
SA3								-300,00	-300,00	-100,00
Finanzierungstätigkeit										
SU 35								0,00	0,00	0,00
SU 36								0,00	0,00	0,00
SA4								0,00	0,00	0,00
SA5								-300,00	-300,00	-100,00

	MVAG	VC QU	Ergebnisvoranschlag			Finanzierungsvoranschlag				
			EH	FH	VA 2023	VA 2022	RA 2021	VA 2023	VA 2022	RA 2021
5 Gesundheit										
51	Gesundheitsdienst									
510	Medizinische Bereichsversorgung									
510000	Medizinische Bereichsversorgung									
Operative Gebarung										
2/510000+811000	Miete und BK Dr. Loretz	2115	3115	14	2.400,00	2.400,00	2.400,00	2.400,00	2.400,00	2.400,00
2/510000+828000	Rückersätze Personalaufwendung COVID Testung	2116	3116	18			962,03			962,03
2/510000+829000	Sonstige Erträge, Rückersätze Totenbeschau	2116	3116	18	700,00			700,00		
SU 21 / 31	Summe Erträge / Einzahlungen operative Gebarung				3.100,00	2.400,00	3.362,03	3.100,00	2.400,00	3.362,03
1/510000-751000	Kosten gemeindeärztlicher Dienst	2231	3231	26	2.100,00	2.100,00	3.144,69	2.100,00	2.100,00	3.144,69
SU 22 / 32	Summe Aufwendungen / Auszahlungen operative Gebarung				2.100,00	2.100,00	3.144,69	2.100,00	2.100,00	3.144,69
SA 0 / SA 1	(0) Nettoergebnis (21 - 22) / (1) Geldfluss operative Gebarung (31 - 32)				1.000,00	300,00	217,34	1.000,00	300,00	217,34
SU 23	Summe Haushaltsrücklagen				0,00	0,00	0,00	0,00	0,00	0,00
SA00	Nettoergebnis nach Zuw./Entn. Haushaltsrücklagen (Saldo 0 +/- SU23)				1.000,00	300,00	217,34			
Investive Gebarung										
SU 33	Summe Einzahlungen investive Gebarung							0,00	0,00	0,00
SU 34	Summe Auszahlungen investive Gebarung							0,00	0,00	0,00
SA2	Saldo (2) Geldfluss aus der Investiven Gebarung (33 - 34)							0,00	0,00	0,00
SA3	Saldo (3) Nettofinanzierungssaldo (Saldo 1 + Saldo 2)							1.000,00	300,00	217,34
Finanzierungstätigkeit										
SU 35	Summe Einzahlungen aus der Finanzierungstätigkeit							0,00	0,00	0,00
SU 36	Summe Auszahlungen aus der Finanzierungstätigkeit							0,00	0,00	0,00
SA4	Saldo (4) Geldfluss aus der Finanzierungstätigkeit (35 - 36)							0,00	0,00	0,00
SA5	Saldo (5) Geldfluss aus der voranschlagswirksamen Gebarung (Saldo 3 + Saldo 4)							1.000,00	300,00	217,34
53	Rettungs- und Warndienste									
530	Rettungsdienste									
530000	Rettungsdienste									
Operative Gebarung										
SU 21 / 31	Summe Erträge / Einzahlungen operative Gebarung				0,00	0,00	0,00	0,00	0,00	0,00
1/530000-757000	Beitrag an Rotes Kreuz	2234	3234	27		1.700,00	843,50		1.700,00	843,50
SU 22 / 32	Summe Aufwendungen / Auszahlungen operative Gebarung				0,00	1.700,00	843,50	0,00	1.700,00	843,50
SA 0 / SA 1	(0) Nettoergebnis (21 - 22) / (1) Geldfluss operative Gebarung (31 - 32)				0,00	-1.700,00	-843,50	0,00	-1.700,00	-843,50
SU 23	Summe Haushaltsrücklagen				0,00	0,00	0,00	0,00	0,00	0,00

		MVAG VC QU			Ergebnisvoranschlag			Finanzierungsvoranschlag		
		EH	FH		VA 2023	VA 2022	RA 2021	VA 2023	VA 2022	RA 2021
SA00	Nettoergebnis nach Zuw./Entn. Haushaltsrücklagen (Saldo 0 +/- SU23)				0,00	-1.700,00	-843,50			
Investive Gebarung										
SU 33	Summe Einzahlungen investive Gebarung							0,00	0,00	0,00
SU 34	Summe Auszahlungen investive Gebarung							0,00	0,00	0,00
SA2	Saldo (2) Geldfluss aus der Investiven Gebarung (33 – 34)							0,00	0,00	0,00
SA3	Saldo (3) Nettofinanzierungssaldo (Saldo 1 + Saldo 2)							0,00	-1.700,00	-843,50
Finanzierungstätigkeit										
SU 35	Summe Einzahlungen aus der Finanzierungstätigkeit							0,00	0,00	0,00
SU 36	Summe Auszahlungen aus der Finanzierungstätigkeit							0,00	0,00	0,00
SA4	Saldo (4) Geldfluss aus der Finanzierungstätigkeit (35 – 36)							0,00	0,00	0,00
SA5	Saldo (5) Geldfluss aus der voranschlagswirksamen Gebarung (Saldo 3 + Saldo 4)							0,00	-1.700,00	-843,50
530100	Bergrettung									
Operative Gebarung										
SU 21 / 31	Summe Erträge / Einzahlungen operative Gebarung				0,00	0,00	0,00	0,00	0,00	0,00
1/530100-650000	Kreditzinsen Bergrettung	2241	3241	25	1.000,00	300,00	229,88	1.000,00	300,00	229,88
1/530100-757000	Transferzahlung Bergrettung Mitterbach	2234	3234	27	20.000,00	18.100,00	1.190,00	20.000,00	18.100,00	1.190,00
SU 22 / 32	Summe Aufwendungen / Auszahlungen operative Gebarung				21.000,00	18.400,00	1.419,88	21.000,00	18.400,00	1.419,88
SA 0 / SA 1	(0) Nettoergebnis (21 - 22) / (1) Geldfluss operative Gebarung (31 – 32)				-21.000,00	-18.400,00	-1.419,88	-21.000,00	-18.400,00	-1.419,88
SU 23	Summe Haushaltsrücklagen				0,00	0,00	0,00	0,00	0,00	0,00
SA00	Nettoergebnis nach Zuw./Entn. Haushaltsrücklagen (Saldo 0 +/- SU23)				-21.000,00	-18.400,00	-1.419,88			
Investive Gebarung										
SU 33	Summe Einzahlungen investive Gebarung							0,00	0,00	0,00
SU 34	Summe Auszahlungen investive Gebarung							0,00	0,00	0,00
SA2	Saldo (2) Geldfluss aus der Investiven Gebarung (33 – 34)							0,00	0,00	0,00
SA3	Saldo (3) Nettofinanzierungssaldo (Saldo 1 + Saldo 2)							-21.000,00	-18.400,00	-1.419,88
Finanzierungstätigkeit										
SU 35	Summe Einzahlungen aus der Finanzierungstätigkeit							0,00	0,00	0,00
1/530100-346000	Tilgung von Bankdarlehen		3614	65				4.600,00	4.900,00	4.933,03
SU 36	Summe Auszahlungen aus der Finanzierungstätigkeit							4.600,00	4.900,00	4.933,03
SA4	Saldo (4) Geldfluss aus der Finanzierungstätigkeit (35 – 36)							-4.600,00	-4.900,00	-4.933,03
SA5	Saldo (5) Geldfluss aus der voranschlagswirksamen Gebarung (Saldo 3 + Saldo 4)							-25.600,00	-23.300,00	-6.352,91

	MVAG	VC QU	Ergebnisvoranschlag			Finanzierungsvoranschlag					
			EH	FH	VA 2023	VA 2022	RA 2021	VA 2023	VA 2022	RA 2021	
56											
562											
562000											
Operative Gebarung											
SU 21 / 31					0,00	0,00	0,00	0,00	0,00	0,00	
1/562000-752000			2231	3231	26	140.000,00	137.000,00	135.215,43	140.000,00	137.000,00	135.215,43
SU 22 / 32					140.000,00	137.000,00	135.215,43	140.000,00	137.000,00	135.215,43	
SA 0 / SA 1					(0) Nettoergebnis (21 - 22) / (1) Geldfluss operative Gebarung (31 – 32)	-140.000,00	-137.000,00	-135.215,43	-140.000,00	-137.000,00	-135.215,43
SU 23					0,00	0,00	0,00	0,00	0,00	0,00	
SA00					Nettoergebnis nach Zuw./Entn. Haushaltsrücklagen (Saldo 0 +/- SU23)	-140.000,00	-137.000,00	-135.215,43			
Investive Gebarung											
SU 33								0,00	0,00	0,00	
SU 34								0,00	0,00	0,00	
SA2								0,00	0,00	0,00	
SA3								-140.000,00	-137.000,00	-135.215,43	
Finanzierungstätigkeit											
SU 35								0,00	0,00	0,00	
SU 36								0,00	0,00	0,00	
SA4								0,00	0,00	0,00	
SA5								-140.000,00	-137.000,00	-135.215,43	
562100											
Operative Gebarung											
SU 21 / 31					0,00	0,00	0,00	0,00	0,00	0,00	
1/562100-752000			2231	3231	26			2,58			2,58
SU 22 / 32					0,00	0,00	2,58	0,00	0,00	2,58	
SA 0 / SA 1					(0) Nettoergebnis (21 - 22) / (1) Geldfluss operative Gebarung (31 – 32)	0,00	0,00	-2,58	0,00	0,00	-2,58
SU 23					0,00	0,00	0,00	0,00	0,00	0,00	
SA00					Nettoergebnis nach Zuw./Entn. Haushaltsrücklagen (Saldo 0 +/- SU23)	0,00	0,00	-2,58			
Investive Gebarung											
SU 33								0,00	0,00	0,00	
SU 34								0,00	0,00	0,00	
SA2								0,00	0,00	0,00	
SA3								0,00	0,00	-2,58	
Finanzierungstätigkeit											
SU 35								0,00	0,00	0,00	

	MVAG	VC QU	Ergebnisvoranschlag			Finanzierungsvoranschlag			
			EH	FH	VA 2023	VA 2022	RA 2021	VA 2023	VA 2022
SU 36							0,00	0,00	0,00
SA4							0,00	0,00	0,00
SA5							0,00	0,00	-2,58

		MVAG		VC QU	Ergebnisvoranschlag			Finanzierungsvoranschlag		
		EH	FH		VA 2023	VA 2022	RA 2021	VA 2023	VA 2022	RA 2021
6 Straßen- und Wasserbau, Verkehr										
61	Straßenbau									
612	Gemeindestraßen									
612000	Gemeindestraßen									
Operative Gebarung										
2/612000+860000	Kommunales Investitionspaket	2121	3121	15		10.000,00	37.512,10		10.000,00	37.512,10
2/612000+861200	Zinsenzuschuss	2121	3121	15	500,00	800,00	1.160,16	500,00	800,00	1.160,16
2/612000+871000	BZ Traktor	2121	3121	1 33		17.000,00	12.500,00		17.000,00	12.500,00
SU 21 / 31	Summe Erträge / Einzahlungen operative Gebarung				500,00	27.800,00	51.172,26	500,00	27.800,00	51.172,26
1/612000-400000	Geringwertige Wirtschaftsgüter	2221	3221	23	500,00	1.500,00	217,79	500,00	1.500,00	217,79
1/612000-452000	Treibstoffe	2221	3221	23	3.000,00	2.000,00	1.562,54	3.000,00	2.000,00	1.562,54
1/612000-511000	Löhne VB	2211	3211	20	16.400,00	46.000,00	43.038,84	16.400,00	46.000,00	43.038,84
1/612000-580000	DB zum FLAF	2212	3212	20	600,00	1.800,00	1.672,23	600,00	1.800,00	1.672,23
1/612000-582000	SV Dienstgeberbeitrag	2212	3212	20	3.300,00	9.300,00	8.829,93	3.300,00	9.300,00	8.829,93
1/612000-582900	Mitarbeiter-Vorsorge	2212	3212	20	300,00	700,00	738,17	300,00	700,00	738,17
1/612000-590000	Freiwillige Sozialleistungen	2212	3212	20		100,00			100,00	
1/612000-592000	Dotierung von Rückstellungen für Jubiläumszuwendungen	2214			1.000,00	1.000,00	2.199,00			
1/612000-600000	Strom (Garage Unimog)	2222	3222	24	3.900,00	1.300,00	1.490,83	3.900,00	1.300,00	1.490,83
1/612000-611000	Instandhaltung Gemeindestraßen, Gemeindewege	2224	3224	24	21.000,00	15.000,00	14.528,80	21.000,00	15.000,00	14.528,80
1/612000-614000	Instandhaltung Gebäude (Garage, Lager)	2224	3224	24	1.000,00	1.000,00	11.667,99	1.000,00	1.000,00	13.167,99
1/612000-616000	Instandhaltung von Maschinen (Fräse, Pflug, etc.)	2224	3224	24	600,00	1.200,00	4.798,83	600,00	1.200,00	3.907,92
1/612000-617000	Instandhaltung Fahrzeuge 2 Traktor Fendt + John Deere	2224	3224	24	2.000,00	4.000,00	4.091,64	2.000,00	4.000,00	3.971,55
1/612000-650000	Kreditzinsen	2241	3241	25	1.500,00	900,00	1.196,76	1.500,00	900,00	1.196,76
1/612000-670000	Versicherung	2222	3222	24	2.000,00	1.500,00	1.432,62	2.000,00	1.500,00	1.432,62
1/612000-680000	Planmäßige Abschreibung	2226			35.000,00	22.900,00	31.865,84			
1/612000-710000	Steuern und Abgaben KFZ	2225	3225	24	600,00	600,00	460,29	600,00	600,00	460,29
1/612000-728000	Ausgaben Bedienstetenschutzgesetz	2225	3225	24		300,00	210,17		300,00	210,17
1/612000-729000	Sonstige Ausgaben	2225	3225	24	800,00	1.500,00	1.530,51	800,00	1.500,00	1.721,32
SU 22 / 32	Summe Aufwendungen / Auszahlungen operative Gebarung				93.500,00	112.600,00	131.532,78	57.500,00	88.700,00	98.147,75
SA 0 / SA 1	(0) Nettoergebnis (21 - 22) / (1) Geldfluss operative Gebarung (31 - 32)				-93.000,00	-84.800,00	-80.360,52	-57.000,00	-60.900,00	-46.975,49
SU 23	Summe Haushaltsrücklagen				0,00	0,00	0,00	0,00	0,00	0,00
SA00	Nettoergebnis nach Zuw./Entn. Haushaltsrücklagen (Saldo 0 +/- SU23)				-93.000,00	-84.800,00	-80.360,52			
Investive Gebarung										
SU 33	Summe Einzahlungen investive Gebarung							0,00	0,00	0,00

		MVAG		VC	QU	Ergebnisvoranschlag			Finanzierungsvoranschlag			
		EH	FH			VA 2023	VA 2022	RA 2021	VA 2023	VA 2022	RA 2021	
1/612000-040000	Fahrzeuge			3414	1	41					17.600,00	15.969,87
SU 34	Summe Auszahlungen investive Gebarung									0,00	17.600,00	15.969,87
SA2	Saldo (2) Geldfluss aus der Investiven Gebarung (33 – 34)									0,00	-17.600,00	-15.969,87
SA3	Saldo (3) Nettofinanzierungssaldo (Saldo 1 + Saldo 2)									-57.000,00	-78.500,00	-62.945,36
Finanzierungstätigkeit												
SU 35	Summe Einzahlungen aus der Finanzierungstätigkeit									0,00	0,00	0,00
1/612000-346000	Tilgung Darlehen			3614		65				22.500,00	22.500,00	22.500,00
SU 36	Summe Auszahlungen aus der Finanzierungstätigkeit									22.500,00	22.500,00	22.500,00
SA4	Saldo (4) Geldfluss aus der Finanzierungstätigkeit (35 – 36)									-22.500,00	-22.500,00	-22.500,00
SA5	Saldo (5) Geldfluss aus der voranschlagswirksamen Gebarung (Saldo 3 + Saldo 4)									-79.500,00	-101.000,00	-85.445,36
616	Sonstige Straßen und Wege											
616000	Konkurrenzstraßen											
Operative Gebarung												
SU 21 / 31	Summe Erträge / Einzahlungen operative Gebarung									0,00	0,00	0,00
1/616000-611000	Instandhaltung von sonstigen Straßen und Wegen	2224	3224			24	2.000,00	2.000,00	416,30	2.000,00	2.000,00	416,30
1/616000-670000	Versicherungen	2222	3222			24	100,00	100,00	45,27	100,00	100,00	45,27
SU 22 / 32	Summe Aufwendungen / Auszahlungen operative Gebarung						2.100,00	2.100,00	461,57	2.100,00	2.100,00	461,57
SA 0 / SA 1	(0) Nettoergebnis (21 - 22) / (1) Geldfluss operative Gebarung (31 – 32)						-2.100,00	-2.100,00	-461,57	-2.100,00	-2.100,00	-461,57
SU 23	Summe Haushaltsrücklagen						0,00	0,00	0,00	0,00	0,00	0,00
SA00	Nettoergebnis nach Zuw./Entn. Haushaltsrücklagen (Saldo 0 +/- SU23)						-2.100,00	-2.100,00	-461,57			
Investive Gebarung												
SU 33	Summe Einzahlungen investive Gebarung									0,00	0,00	0,00
SU 34	Summe Auszahlungen investive Gebarung									0,00	0,00	0,00
SA2	Saldo (2) Geldfluss aus der Investiven Gebarung (33 – 34)									0,00	0,00	0,00
SA3	Saldo (3) Nettofinanzierungssaldo (Saldo 1 + Saldo 2)									-2.100,00	-2.100,00	-461,57
Finanzierungstätigkeit												
SU 35	Summe Einzahlungen aus der Finanzierungstätigkeit									0,00	0,00	0,00
SU 36	Summe Auszahlungen aus der Finanzierungstätigkeit									0,00	0,00	0,00
SA4	Saldo (4) Geldfluss aus der Finanzierungstätigkeit (35 – 36)									0,00	0,00	0,00
SA5	Saldo (5) Geldfluss aus der voranschlagswirksamen Gebarung (Saldo 3 + Saldo 4)									-2.100,00	-2.100,00	-461,57

		MVAG VC QU			Ergebnisvoranschlag			Finanzierungsvoranschlag		
		EH	FH		VA 2023	VA 2022	RA 2021	VA 2023	VA 2022	RA 2021
63	Schutzwasserbau									
634	Lawinenschutzbauten									
634000	Lawinenschutz									
Operative Gebarung										
SU 21 / 31	Summe Erträge / Einzahlungen operative Gebarung				0,00	0,00	0,00	0,00	0,00	0,00
1/634000-729000	Ausgaben Lawinenkommission	2225	3225	24	100,00	100,00	13,92	100,00	100,00	13,92
SU 22 / 32	Summe Aufwendungen / Auszahlungen operative Gebarung				100,00	100,00	13,92	100,00	100,00	13,92
SA 0 / SA 1	(0) Nettoergebnis (21 - 22) / (1) Geldfluss operative Gebarung (31 - 32)				-100,00	-100,00	-13,92	-100,00	-100,00	-13,92
SU 23	Summe Haushaltsrücklagen				0,00	0,00	0,00	0,00	0,00	0,00
SA00	Nettoergebnis nach Zuw./Entn. Haushaltsrücklagen (Saldo 0 +/- SU23)				-100,00	-100,00	-13,92			
Investive Gebarung										
SU 33	Summe Einzahlungen investive Gebarung							0,00	0,00	0,00
SU 34	Summe Auszahlungen investive Gebarung							0,00	0,00	0,00
SA2	Saldo (2) Geldfluss aus der Investiven Gebarung (33 - 34)							0,00	0,00	0,00
SA3	Saldo (3) Nettofinanzierungssaldo (Saldo 1 + Saldo 2)							-100,00	-100,00	-13,92
Finanzierungstätigkeit										
SU 35	Summe Einzahlungen aus der Finanzierungstätigkeit							0,00	0,00	0,00
SU 36	Summe Auszahlungen aus der Finanzierungstätigkeit							0,00	0,00	0,00
SA4	Saldo (4) Geldfluss aus der Finanzierungstätigkeit (35 - 36)							0,00	0,00	0,00
SA5	Saldo (5) Geldfluss aus der voranschlagswirksamen Gebarung (Saldo 3 + Saldo 4)							-100,00	-100,00	-13,92
639	Sonstige Einrichtungen und Maßnahmen									
639000	Sonstige Einrichtungen und Maßnahmen									
Operative Gebarung										
SU 21 / 31	Summe Erträge / Einzahlungen operative Gebarung				0,00	0,00	0,00	0,00	0,00	0,00
1/639000-612000	Instandhaltung von Wasser- und Abwasserbauten und -anlagen	2224	3224	24		2.000,00	3.330,60		2.000,00	3.330,60
SU 22 / 32	Summe Aufwendungen / Auszahlungen operative Gebarung				0,00	2.000,00	3.330,60	0,00	2.000,00	3.330,60
SA 0 / SA 1	(0) Nettoergebnis (21 - 22) / (1) Geldfluss operative Gebarung (31 - 32)				0,00	-2.000,00	-3.330,60	0,00	-2.000,00	-3.330,60
SU 23	Summe Haushaltsrücklagen				0,00	0,00	0,00	0,00	0,00	0,00
SA00	Nettoergebnis nach Zuw./Entn. Haushaltsrücklagen (Saldo 0 +/- SU23)				0,00	-2.000,00	-3.330,60			
Investive Gebarung										
SU 33	Summe Einzahlungen investive Gebarung							0,00	0,00	0,00
5/639000-060000	Hochwasserschutz	3412	1	40				20.000,00		
5/639000-063000	Hochwasserschutz	3415	1	40					30.000,00	
SU 34	Summe Auszahlungen investive Gebarung							20.000,00	30.000,00	0,00
SA2	Saldo (2) Geldfluss aus der Investiven Gebarung (33 - 34)							-20.000,00	-30.000,00	0,00

		MVAG		VC	QU	Ergebnisvoranschlag			Finanzierungsvoranschlag		
		EH	FH			VA 2023	VA 2022	RA 2021	VA 2023	VA 2022	RA 2021
SA3	Saldo (3) Nettofinanzierungssaldo (Saldo 1 + Saldo 2)								-20.000,00	-32.000,00	-3.330,60
Finanzierungstätigkeit											
6/639000+346000	Darlehen Hochwasserschutz			3514	1 55				41.700,00	30.000,00	
SU 35	Summe Einzahlungen aus der Finanzierungstätigkeit								41.700,00	30.000,00	0,00
SU 36	Summe Auszahlungen aus der Finanzierungstätigkeit								0,00	0,00	0,00
SA4	Saldo (4) Geldfluss aus der Finanzierungstätigkeit (35 – 36)								41.700,00	30.000,00	0,00
SA5	Saldo (5) Geldfluss aus der voranschlagswirksamen Gebarung (Saldo 3 + Saldo 4)								21.700,00	-2.000,00	-3.330,60
64	Straßenverkehr										
640	Einrichtungen und Maßnahmen nach der Straßenverkehrsordnu										
640000	Einrichtungen und Maßnahmen nach der StVO										
Operative Gebarung											
2/640000+868000	Gemeindestrassenstrafen			2124	3124	16			1.200,00	1.200,00	1.885,00
SU 21 / 31	Summe Erträge / Einzahlungen operative Gebarung								1.200,00	1.200,00	1.885,00
1/640000-400000	Geringwertige Wirtschaftsgüter (GWG) Verkehrszeichen			2221	3221	23			1.500,00	2.500,00	493,03
SU 22 / 32	Summe Aufwendungen / Auszahlungen operative Gebarung								1.500,00	2.500,00	493,03
SA 0 / SA 1	(0) Nettoergebnis (21 - 22) / (1) Geldfluss operative Gebarung (31 – 32)								-300,00	-1.300,00	1.391,97
SU 23	Summe Haushaltsrücklagen								0,00	0,00	0,00
SA00	Nettoergebnis nach Zuw./Entn. Haushaltsrücklagen (Saldo 0 +/- SU23)								-300,00	-1.300,00	1.391,97
Investive Gebarung											
SU 33	Summe Einzahlungen investive Gebarung								0,00	0,00	0,00
SU 34	Summe Auszahlungen investive Gebarung								0,00	0,00	0,00
SA2	Saldo (2) Geldfluss aus der Investiven Gebarung (33 – 34)								0,00	0,00	0,00
SA3	Saldo (3) Nettofinanzierungssaldo (Saldo 1 + Saldo 2)								-300,00	-1.300,00	1.391,97
Finanzierungstätigkeit											
SU 35	Summe Einzahlungen aus der Finanzierungstätigkeit								0,00	0,00	0,00
SU 36	Summe Auszahlungen aus der Finanzierungstätigkeit								0,00	0,00	0,00
SA4	Saldo (4) Geldfluss aus der Finanzierungstätigkeit (35 – 36)								0,00	0,00	0,00
SA5	Saldo (5) Geldfluss aus der voranschlagswirksamen Gebarung (Saldo 3 + Saldo 4)								-300,00	-1.300,00	1.391,97

		MVAG VC QU			Ergebnisvoranschlag			Finanzierungsvoranschlag		
		EH	FH		VA 2023	VA 2022	RA 2021	VA 2023	VA 2022	RA 2021
7 Wirtschaftsförderung										
71	Grundlagenverbesserung in der Land- und Forstwirtschaft									
710	Land- und forstwirtschaftlicher Wegebau									
710000	Land- und forstwirtschaftlicher Wegebau									
Operative Gebarung										
2/710000+813000	Erträge aus der Auflösung von Investitionszuschüssen (Kapitaltransfers)		2127		600,00					
6/710000+817000	Erträge aus der Auflösung von sonstigen Rückstellungen		2117				579,55			
6/710000+829000	Sonstige Erträge (Zuführung)		2116	3116	1	18		2.500,00		26.453,66
6/710000+871000	Güterwege Subvention St8		2121	3121	1	33		1.200,00		6.750,00
SU 21 / 31	Summe Erträge / Einzahlungen operative Gebarung				600,00			3.700,00	33.783,21	0,00
1/710000-680000	Planmäßige Abschreibung		2226		36.900,00		36.300,00	40.502,86		
SU 22 / 32	Summe Aufwendungen / Auszahlungen operative Gebarung				36.900,00		36.300,00	40.502,86	0,00	0,00
SA 0 / SA 1	(0) Nettoergebnis (21 - 22) / (1) Geldfluss operative Gebarung (31 - 32)				-36.300,00		-32.600,00	-6.719,65	0,00	33.203,66
SU 23	Summe Haushaltsrücklagen				0,00		0,00	0,00	0,00	0,00
SA00	Nettoergebnis nach Zuw./Entn. Haushaltsrücklagen (Saldo 0 +/- SU23)				-36.300,00		-32.600,00	-6.719,65		
Investive Gebarung										
6/710000+301000	Kapitaltransfers von Ländern, Landesfonds und Landeskammern		3331	1	33				1.300,00	6.750,00
SU 33	Summe Einzahlungen investive Gebarung								0,00	1.300,00
5/710000-002000	Güterwegesanierung		3412	1	40				5.000,00	39.953,66
SU 34	Summe Auszahlungen investive Gebarung								0,00	5.000,00
SA2	Saldo (2) Geldfluss aus der Investiven Gebarung (33 - 34)								0,00	-3.700,00
SA3	Saldo (3) Nettofinanzierungssaldo (Saldo 1 + Saldo 2)								0,00	0,00
Finanzierungstätigkeit										
SU 35	Summe Einzahlungen aus der Finanzierungstätigkeit								0,00	0,00
SU 36	Summe Auszahlungen aus der Finanzierungstätigkeit								0,00	0,00
SA4	Saldo (4) Geldfluss aus der Finanzierungstätigkeit (35 - 36)								0,00	0,00
SA5	Saldo (5) Geldfluss aus der voranschlagswirksamen Gebarung (Saldo 3 + Saldo 4)								0,00	0,00
74	Sonstige Förderung der Land- und Forstwirtschaft									
742	Produktionsförderung									
742000	Produktionsförderung									
Operative Gebarung										
SU 21 / 31	Summe Erträge / Einzahlungen operative Gebarung				0,00		0,00	0,00	0,00	0,00

		MVAG VC QU			Ergebnisvoranschlag			Finanzierungsvoranschlag		
		EH	FH		VA 2023	VA 2022	RA 2021	VA 2023	VA 2022	RA 2021
1/742000-768000	Besamungen	2234	3234	27	1.000,00	1.000,00	660,00	1.000,00	1.000,00	660,00
SU 22 / 32	Summe Aufwendungen / Auszahlungen operative Gebarung				1.000,00	1.000,00	660,00	1.000,00	1.000,00	660,00
SA 0 / SA 1	(0) Nettoergebnis (21 - 22) / (1) Geldfluss operative Gebarung (31 - 32)				-1.000,00	-1.000,00	-660,00	-1.000,00	-1.000,00	-660,00
SU 23	Summe Haushaltsrücklagen				0,00	0,00	0,00	0,00	0,00	0,00
SA00	Nettoergebnis nach Zuw./Entn. Haushaltsrücklagen (Saldo 0 +/- SU23)				-1.000,00	-1.000,00	-660,00			
Investive Gebarung										
SU 33	Summe Einzahlungen investive Gebarung							0,00	0,00	0,00
SU 34	Summe Auszahlungen investive Gebarung							0,00	0,00	0,00
SA2	Saldo (2) Geldfluss aus der Investiven Gebarung (33 - 34)							0,00	0,00	0,00
SA3	Saldo (3) Nettofinanzierungssaldo (Saldo 1 + Saldo 2)							-1.000,00	-1.000,00	-660,00
Finanzierungstätigkeit										
SU 35	Summe Einzahlungen aus der Finanzierungstätigkeit							0,00	0,00	0,00
SU 36	Summe Auszahlungen aus der Finanzierungstätigkeit							0,00	0,00	0,00
SA4	Saldo (4) Geldfluss aus der Finanzierungstätigkeit (35 - 36)							0,00	0,00	0,00
SA5	Saldo (5) Geldfluss aus der voranschlagswirksamen Gebarung (Saldo 3 + Saldo 4)							-1.000,00	-1.000,00	-660,00
77	Förderung des Fremdenverkehrs									
770	Einrichtungen zur Förderung des Fremdenverkehrs									
770000	WC Erlaufboden									
Operative Gebarung										
SU 21 / 31	Summe Erträge / Einzahlungen operative Gebarung				0,00	0,00	0,00	0,00	0,00	0,00
1/770000-454000	Reinigungsmittel	2221	3221	23	200,00			200,00		
1/770000-600000	Stromkosten	2222	3222	24	900,00			900,00		
1/770000-729000	Sonstige Ausgaben	2225	3225	24	600,00			600,00		
SU 22 / 32	Summe Aufwendungen / Auszahlungen operative Gebarung				1.700,00	0,00	0,00	1.700,00	0,00	0,00
SA 0 / SA 1	(0) Nettoergebnis (21 - 22) / (1) Geldfluss operative Gebarung (31 - 32)				-1.700,00	0,00	0,00	-1.700,00	0,00	0,00
SU 23	Summe Haushaltsrücklagen				0,00	0,00	0,00	0,00	0,00	0,00
SA00	Nettoergebnis nach Zuw./Entn. Haushaltsrücklagen (Saldo 0 +/- SU23)				-1.700,00	0,00	0,00			
Investive Gebarung										
SU 33	Summe Einzahlungen investive Gebarung							0,00	0,00	0,00
SU 34	Summe Auszahlungen investive Gebarung							0,00	0,00	0,00
SA2	Saldo (2) Geldfluss aus der Investiven Gebarung (33 - 34)							0,00	0,00	0,00
SA3	Saldo (3) Nettofinanzierungssaldo (Saldo 1 + Saldo 2)							-1.700,00	0,00	0,00
Finanzierungstätigkeit										
SU 35	Summe Einzahlungen aus der Finanzierungstätigkeit							0,00	0,00	0,00
SU 36	Summe Auszahlungen aus der Finanzierungstätigkeit							0,00	0,00	0,00
SA4	Saldo (4) Geldfluss aus der Finanzierungstätigkeit (35 - 36)							0,00	0,00	0,00

		MVAG VC QU			Ergebnisvoranschlag			Finanzierungsvoranschlag		
		EH	FH		VA 2023	VA 2022	RA 2021	VA 2023	VA 2022	RA 2021
SA5	Saldo (5) Geldfluss aus der voranschlagswirksamen Gebarung (Saldo 3 + Saldo 4)							-1.700,00	0,00	0,00
771	Maßnahmen zur Förderung des Fremdenverkehrs									
771000	Maßnahmen z. Förderung d. Tourismus									
	Operative Gebarung									
2/771000+808000	Verkauf von Büchern und sonstigen Waren	2116	3116	16	500,00	500,00	128,60	500,00	500,00	128,60
2/771000+810000	Leihgebühr Eislaufschuhe	2114	3114	13	100,00	100,00	9,00	100,00	100,00	9,00
2/771000+827000	Kostensätze für Arbeitsleistungen Bedienstete	2116	3116	18	200,00	200,00		200,00	200,00	
2/771000+828000	Rückersätze aus Vorjahren	2116	3116	18	100,00	100,00		100,00	100,00	
SU 21 / 31	Summe Erträge / Einzahlungen operative Gebarung				900,00	900,00	137,60	900,00	900,00	137,60
1/771000-670000	Versicherungen	2222	3222	24	200,00	200,00	33,19	200,00	200,00	33,19
1/771000-680000	Planmäßige Abschreibung	2226			2.000,00	2.000,00	2.038,40			
1/771000-700000	Pachtzins Parkplatz Hölblingler	2223	3223	24	100,00	100,00	54,00	100,00	100,00	54,00
1/771000-711000	Gebühren Benützung Gde-Einrichtung (Müll)	2225	3225	24	600,00	500,00	229,68	600,00	500,00	229,68
1/771000-728000	Entgelte für sonstige Leistungen von Firmen	2225	3225	24	2.100,00	2.100,00	4.813,17	2.100,00	2.100,00	4.857,94
1/771000-728100	Mariazellerbahn - Betr. Bahnhöfe	2225	3225	24	9.200,00	9.000,00	9.709,84	9.200,00	9.000,00	9.701,47
1/771000-728200	Marketing Mitterbach Bergbahnen	2225	3225	24	15.000,00	15.000,00	15.000,00	15.000,00	15.000,00	30.000,00
1/771000-729000	Sonstige Ausgaben	2225	3225	24	1.000,00	1.000,00	15.218,96	1.000,00	1.000,00	15.210,17
1/771000-729100	Mostviertelbeiträge	2225	3225	24	30.000,00	25.000,00	22.030,15	30.000,00	25.000,00	22.030,15
1/771000-757000	Beiträge an Tourismusverband und Tourismusverein	2234	3234	27	11.500,00	23.000,00	28.669,45	11.500,00	23.000,00	28.669,45
SU 22 / 32	Summe Aufwendungen / Auszahlungen operative Gebarung				71.700,00	77.900,00	97.796,84	69.700,00	75.900,00	110.786,05
SA 0 / SA 1	(0) Nettoergebnis (21 - 22) / (1) Geldfluss operative Gebarung (31 - 32)				-70.800,00	-77.000,00	-97.659,24	-68.800,00	-75.000,00	-110.648,45
SU 23	Summe Haushaltsrücklagen				0,00	0,00	0,00	0,00	0,00	0,00
SA00	Nettoergebnis nach Zuw./Entn. Haushaltsrücklagen (Saldo 0 +/- SU23)				-70.800,00	-77.000,00	-97.659,24			
	Investive Gebarung									
SU 33	Summe Einzahlungen investive Gebarung							0,00	0,00	0,00
SU 34	Summe Auszahlungen investive Gebarung							0,00	0,00	0,00
SA2	Saldo (2) Geldfluss aus der Investiven Gebarung (33 - 34)							0,00	0,00	0,00
SA3	Saldo (3) Nettofinanzierungssaldo (Saldo 1 + Saldo 2)							-68.800,00	-75.000,00	-110.648,45
	Finanzierungstätigkeit									
SU 35	Summe Einzahlungen aus der Finanzierungstätigkeit							0,00	0,00	0,00
SU 36	Summe Auszahlungen aus der Finanzierungstätigkeit							0,00	0,00	0,00
SA4	Saldo (4) Geldfluss aus der Finanzierungstätigkeit (35 - 36)							0,00	0,00	0,00

	MVAG		VC QU	Ergebnisvoranschlag			Finanzierungsvoranschlag		
	EH	FH		VA 2023	VA 2022	RA 2021	VA 2023	VA 2022	RA 2021
SA5	Saldo (5) Geldfluss aus der voranschlagswirksamen Gebarung (Saldo 3 + Saldo 4)						-68.800,00	-75.000,00	-110.648,45

		MVAG VC QU			Ergebnisvoranschlag			Finanzierungsvoranschlag		
		EH	FH		VA 2023	VA 2022	RA 2021	VA 2023	VA 2022	RA 2021
8 Dienstleistungen										
81	Öffentliche Einrichtungen (soweit nicht dem Abschnitt 85 zuzuordnen)									
814	Straßenreinigung									
814000	Straßenreinigung									
Operative Gebarung										
2/814000+816000	Kostenbeiträge (Kostenersätze) für Winterdienst	2114	3114	13	8.500,00	7.000,00	7.322,85	8.500,00	7.000,00	7.322,85
2/814000+871000	BZ Traktor	2121	3121	1 33		14.000,00	12.500,00		14.000,00	12.500,00
SU 21 / 31	Summe Erträge / Einzahlungen operative Gebarung				8.500,00	21.000,00	19.822,85	8.500,00	21.000,00	19.822,85
1/814000-452000	Treibstoffe	2221	3221	23	2.200,00	1.500,00	1.882,63	2.200,00	1.500,00	2.168,16
1/814000-459000	Sonstige Verbrauchsgüter (Streumittel)	2221	3221	23	1.000,00	1.000,00	630,09	1.000,00	1.000,00	630,09
1/814000-511000	Winterdienst Löhne	2211	3211	20	24.000,00	22.500,00	15.413,91	24.000,00	22.500,00	15.413,91
1/814000-580000	DG Beiträge zum Ausgleichsfonds	2212	3212	20	1.000,00	900,00	503,55	1.000,00	900,00	503,55
1/814000-582900	Mitarbeiter-Vorsorge Abfertigung Neu	2212	3212	20	300,00	300,00	198,34	300,00	300,00	198,34
1/814000-616000	Instandhaltung von Maschinen	2224	3224	24	500,00	500,00	166,04	500,00	500,00	166,04
1/814000-680000	Planmäßige Abschreibung	2226			1.200,00	2.800,00	4.012,18			
1/814000-728000	Winterdienst Entgelte an Firmen u. sonstige Ausgaben	2225	3225	24	3.800,00	3.000,00	2.400,00	3.800,00	3.000,00	3.600,00
SU 22 / 32	Summe Aufwendungen / Auszahlungen operative Gebarung				34.000,00	32.500,00	25.206,74	32.800,00	29.700,00	22.680,09
SA 0 / SA 1	(0) Nettoergebnis (21 - 22) / (1) Geldfluss operative Gebarung (31 - 32)				-25.500,00	-11.500,00	-5.383,89	-24.300,00	-8.700,00	-2.857,24
SU 23	Summe Haushaltsrücklagen				0,00	0,00	0,00	0,00	0,00	0,00
SA00	Nettoergebnis nach Zuw./Entn. Haushaltsrücklagen (Saldo 0 +/- SU23)				-25.500,00	-11.500,00	-5.383,89			
Investive Gebarung										
SU 33	Summe Einzahlungen investive Gebarung							0,00	0,00	0,00
1/814000-040000	Fahrzeuge		3414	1 41					14.000,00	15.679,87
SU 34	Summe Auszahlungen investive Gebarung							0,00	14.000,00	15.679,87
SA2	Saldo (2) Geldfluss aus der Investiven Gebarung (33 - 34)							0,00	-14.000,00	-15.679,87
SA3	Saldo (3) Nettofinanzierungssaldo (Saldo 1 + Saldo 2)							-24.300,00	-22.700,00	-18.537,11
Finanzierungstätigkeit										
SU 35	Summe Einzahlungen aus der Finanzierungstätigkeit							0,00	0,00	0,00
SU 36	Summe Auszahlungen aus der Finanzierungstätigkeit							0,00	0,00	0,00
SA4	Saldo (4) Geldfluss aus der Finanzierungstätigkeit (35 - 36)							0,00	0,00	0,00
SA5	Saldo (5) Geldfluss aus der voranschlagswirksamen Gebarung (Saldo 3 + Saldo 4)							-24.300,00	-22.700,00	-18.537,11

		MVAG VC QU			Ergebnisvoranschlag			Finanzierungsvoranschlag		
		EH	FH		VA 2023	VA 2022	RA 2021	VA 2023	VA 2022	RA 2021
815	Park- und Gartenanlagen, Kinderspielplätze									
815000	Park- und Gartenanlagen, Kinderspielplatz									
Operative Gebarung										
SU 21 / 31	Summe Erträge / Einzahlungen operative Gebarung				0,00	0,00	0,00	0,00	0,00	0,00
1/815000-600000	Stromkosten Brunnen	2222	3222	24		100,00		100,00		
1/815000-619000	Instandhaltung von Sonderanlagen	2224	3224	24	1.000,00	2.000,00	1.250,00	1.000,00	2.000,00	1.250,00
1/815000-680000	Planmäßige Abschreibung	2226			500,00	300,00	464,67			
SU 22 / 32	Summe Aufwendungen / Auszahlungen operative Gebarung				1.500,00	2.400,00	1.714,67	1.000,00	2.100,00	1.250,00
SA 0 / SA 1	(0) Nettoergebnis (21 - 22) / (1) Geldfluss operative Gebarung (31 - 32)				-1.500,00	-2.400,00	-1.714,67	-1.000,00	-2.100,00	-1.250,00
SU 23	Summe Haushaltsrücklagen				0,00	0,00	0,00	0,00	0,00	0,00
SA00	Nettoergebnis nach Zuw./Entn. Haushaltsrücklagen (Saldo 0 +/- SU23)				-1.500,00	-2.400,00	-1.714,67			
Investive Gebarung										
SU 33	Summe Einzahlungen investive Gebarung							0,00	0,00	0,00
1/815000-050000	Sonderanlagen/Ladestation		3412	2 40				1.000,00		
SU 34	Summe Auszahlungen investive Gebarung							1.000,00	0,00	0,00
SA2	Saldo (2) Geldfluss aus der Investiven Gebarung (33 - 34)							-1.000,00	0,00	0,00
SA3	Saldo (3) Nettofinanzierungssaldo (Saldo 1 + Saldo 2)							-2.000,00	-2.100,00	-1.250,00
Finanzierungstätigkeit										
SU 35	Summe Einzahlungen aus der Finanzierungstätigkeit							0,00	0,00	0,00
SU 36	Summe Auszahlungen aus der Finanzierungstätigkeit							0,00	0,00	0,00
SA4	Saldo (4) Geldfluss aus der Finanzierungstätigkeit (35 - 36)							0,00	0,00	0,00
SA5	Saldo (5) Geldfluss aus der voranschlagswirksamen Gebarung (Saldo 3 + Saldo 4)							-2.000,00	-2.100,00	-1.250,00
816	Öffentliche Beleuchtung und öffentliche Uhren									
816000	Öffentliche Beleuchtung und Uhren									
Operative Gebarung										
2/816000+861000	ZiZuschussF1-F-11869	2121	3121	15	800,00			800,00		
2/816000+871000	ZiZuschussF1-F-11869	2121	3121	33		800,00	638,00		800,00	638,00
SU 21 / 31	Summe Erträge / Einzahlungen operative Gebarung				800,00	800,00	638,00	800,00	800,00	638,00
1/816000-619000	Betriebsführung Straßenbeleuchtung	2224	3224	24	33.000,00	11.000,00	14.005,23	33.000,00	11.000,00	14.005,23
1/816000-650000	Kreditzinsen	2241	3241	25	2.700,00	1.100,00	1.401,49	2.700,00	1.100,00	1.401,49
1/816000-680000	Planmäßige Abschreibung	2226			8.700,00	8.700,00	8.650,02			
SU 22 / 32	Summe Aufwendungen / Auszahlungen operative Gebarung				44.400,00	20.800,00	24.056,74	35.700,00	12.100,00	15.406,72
SA 0 / SA 1	(0) Nettoergebnis (21 - 22) / (1) Geldfluss operative Gebarung (31 - 32)				-43.600,00	-20.000,00	-23.418,74	-34.900,00	-11.300,00	-14.768,72
SU 23	Summe Haushaltsrücklagen				0,00	0,00	0,00	0,00	0,00	0,00
SA00	Nettoergebnis nach Zuw./Entn. Haushaltsrücklagen (Saldo 0 +/- SU23)				-43.600,00	-20.000,00	-23.418,74			
Investive Gebarung										
SU 33	Summe Einzahlungen investive Gebarung							0,00	0,00	0,00

		MVAG		VC QU	Ergebnisvoranschlag			Finanzierungsvoranschlag		
		EH	FH		VA 2023	VA 2022	RA 2021	VA 2023	VA 2022	RA 2021
SU 34	Summe Auszahlungen investive Gebarung							0,00	0,00	0,00
SA2	Saldo (2) Geldfluss aus der Investiven Gebarung (33 – 34)							0,00	0,00	0,00
SA3	Saldo (3) Nettofinanzierungssaldo (Saldo 1 + Saldo 2)							-34.900,00	-11.300,00	-14.768,72
Finanzierungstätigkeit										
SU 35	Summe Einzahlungen aus der Finanzierungstätigkeit							0,00	0,00	0,00
1/816000-346000	Tilgung von Bankdarlehen			3614	65			7.200,00	8.200,00	
SU 36	Summe Auszahlungen aus der Finanzierungstätigkeit							7.200,00	8.200,00	0,00
SA4	Saldo (4) Geldfluss aus der Finanzierungstätigkeit (35 – 36)							-7.200,00	-8.200,00	0,00
SA5	Saldo (5) Geldfluss aus der voranschlagswirksamen Gebarung (Saldo 3 + Saldo 4)							-42.100,00	-19.500,00	-14.768,72
817	Friedhöfe (einschließlich Einsegnungshallen und Krematorien)									
817000	Friedhöfe und Einsegnungshallen									
Operative Gebarung										
2/817000+852100	Geb. Benützung Aufbahrungshalle	2113	3113	12				500,00	500,00	825,00
SU 21 / 31	Summe Erträge / Einzahlungen operative Gebarung							500,00	500,00	825,00
1/817000-600000	Strom	2222	3222	24				300,00	100,00	167,59
1/817000-614000	Instandhaltung von Gebäuden	2224	3224	24				1.000,00	1.000,00	2.864,68
1/817000-670000	Versicherungen	2222	3222	24				300,00	200,00	239,49
1/817000-711000	Gebühren Benützung Gde-Einrichtung (Wasser, Kanal, Müll)	2225	3225	24				500,00	500,00	278,36
SU 22 / 32	Summe Aufwendungen / Auszahlungen operative Gebarung							2.100,00	1.800,00	3.550,12
SA 0 / SA 1	(0) Nettoergebnis (21 - 22) / (1) Geldfluss operative Gebarung (31 – 32)							-1.600,00	-1.300,00	-2.725,12
SU 23	Summe Haushaltsrücklagen							0,00	0,00	0,00
SA00	Nettoergebnis nach Zuw./Entn. Haushaltsrücklagen (Saldo 0 +/- SU23)							-1.600,00	-1.300,00	-1.240,44
Investive Gebarung										
SU 33	Summe Einzahlungen investive Gebarung							0,00	0,00	0,00
SU 34	Summe Auszahlungen investive Gebarung							0,00	0,00	0,00
SA2	Saldo (2) Geldfluss aus der Investiven Gebarung (33 – 34)							0,00	0,00	0,00
SA3	Saldo (3) Nettofinanzierungssaldo (Saldo 1 + Saldo 2)							-1.600,00	-1.300,00	-2.725,12
Finanzierungstätigkeit										
SU 35	Summe Einzahlungen aus der Finanzierungstätigkeit							0,00	0,00	0,00
SU 36	Summe Auszahlungen aus der Finanzierungstätigkeit							0,00	0,00	0,00
SA4	Saldo (4) Geldfluss aus der Finanzierungstätigkeit (35 – 36)							0,00	0,00	0,00
SA5	Saldo (5) Geldfluss aus der voranschlagswirksamen Gebarung (Saldo 3 + Saldo 4)							-1.600,00	-1.300,00	-2.725,12

		MVAG VC QU			Ergebnisvoranschlag			Finanzierungsvoranschlag		
		EH	FH		VA 2023	VA 2022	RA 2021	VA 2023	VA 2022	RA 2021
82	Betriebsähnliche Einrichtungen und Betriebe									
820	Wirtschaftshöfe									
820000	Wirtschaftshöfe									
Operative Gebarung										
SU 21 / 31	Summe Erträge / Einzahlungen operative Gebarung				0,00	0,00	0,00	0,00	0,00	0,00
1/820000-400000	Geringwertige Wirtschaftsgüter (GWG)	2221	3221	23	1.000,00			1.000,00		
1/820000-511000	Löhne	2211	3211	20	32.800,00			32.800,00		
1/820000-580000	DB zum FLAF	2212	3212	20	1.200,00			1.200,00		
1/820000-582000	SV Dienstgeberbeitrag	2212	3212	20	6.600,00			6.600,00		
1/820000-582900	Mitarbeitervorsorge	2212	3212	20	500,00			500,00		
1/820000-590000	Freiwillige Sozialleistungen	2212	3212	20	200,00			200,00		
1/820000-614000	Instandhaltung von Gebäuden (Garage, Lager)	2224	3224	24	1.000,00			1.000,00		
1/820000-616000	Instandhaltung von Maschinen (Fräse, Pflug etc.)	2224	3224	24	600,00			600,00		
1/820000-617000	Instandhaltung von Fahrzeugen	2224	3224	24	2.000,00			2.000,00		
1/820000-670000	Versicherungen	2222	3222	24	600,00			600,00		
1/820000-728000	Ausgaben Bedienstetenschutzgesetz	2225	3225	24	300,00			300,00		
1/820000-729000	Sonstige Ausgaben	2225	3225	24	1.000,00			1.000,00		
SU 22 / 32	Summe Aufwendungen / Auszahlungen operative Gebarung				47.800,00	0,00	0,00	47.800,00	0,00	0,00
SA 0 / SA 1	(0) Nettoergebnis (21 - 22) / (1) Geldfluss operative Gebarung (31 - 32)				-47.800,00	0,00	0,00	-47.800,00	0,00	0,00
SU 23	Summe Haushaltsrücklagen				0,00	0,00	0,00	0,00	0,00	0,00
SA00	Nettoergebnis nach Zuw./Entn. Haushaltsrücklagen (Saldo 0 +/- SU23)				-47.800,00	0,00	0,00	0,00	0,00	0,00
Investive Gebarung										
SU 33	Summe Einzahlungen investive Gebarung							0,00	0,00	0,00
SU 34	Summe Auszahlungen investive Gebarung							0,00	0,00	0,00
SA2	Saldo (2) Geldfluss aus der Investiven Gebarung (33 - 34)							0,00	0,00	0,00
SA3	Saldo (3) Nettofinanzierungssaldo (Saldo 1 + Saldo 2)							-47.800,00	0,00	0,00
Finanzierungstätigkeit										
SU 35	Summe Einzahlungen aus der Finanzierungstätigkeit							0,00	0,00	0,00
SU 36	Summe Auszahlungen aus der Finanzierungstätigkeit							0,00	0,00	0,00
SA4	Saldo (4) Geldfluss aus der Finanzierungstätigkeit (35 - 36)							0,00	0,00	0,00
SA5	Saldo (5) Geldfluss aus der voranschlagswirksamen Gebarung (Saldo 3 + Saldo 4)							-47.800,00	0,00	0,00

		MVAG VC QU			Ergebnisvoranschlag			Finanzierungsvoranschlag		
		EH	FH		VA 2023	VA 2022	RA 2021	VA 2023	VA 2022	RA 2021
83	Betriebsähnliche Einrichtungen und Betriebe (Fortsetzung)									
830	Botanische und zoologische Gärten									
830000	Botanische und zoologische Gärten									
	Operative Gebarung									
2/830000+811000	Miet- und Pachtertrag	2115	3115	14	500,00	500,00	1.204,59	500,00	500,00	1.204,59
SU 21 / 31	Summe Erträge / Einzahlungen operative Gebarung				500,00	500,00	1.204,59	500,00	500,00	1.204,59
1/830000-726000	Mitgliedsbeiträge an Institutionen	2225	3225	24	10.000,00	10.000,00	10.000,00	10.000,00	10.000,00	10.000,00
1/830000-728000	Entgelte für sonstige Leistungen	2225	3225	24	3.000,00	3.000,00	4.306,67	3.000,00	3.000,00	4.306,67
SU 22 / 32	Summe Aufwendungen / Auszahlungen operative Gebarung				13.000,00	13.000,00	14.306,67	13.000,00	13.000,00	14.306,67
SA 0 / SA 1	(0) Nettoergebnis (21 - 22) / (1) Geldfluss operative Gebarung (31 - 32)				-12.500,00	-12.500,00	-13.102,08	-12.500,00	-12.500,00	-13.102,08
SU 23	Summe Haushaltsrücklagen				0,00	0,00	0,00	0,00	0,00	0,00
SA00	Nettoergebnis nach Zuw./Entn. Haushaltsrücklagen (Saldo 0 +/- SU23)				-12.500,00	-12.500,00	-13.102,08			
	Investive Gebarung									
SU 33	Summe Einzahlungen investive Gebarung							0,00	0,00	0,00
SU 34	Summe Auszahlungen investive Gebarung							0,00	0,00	0,00
SA2	Saldo (2) Geldfluss aus der Investiven Gebarung (33 - 34)							0,00	0,00	0,00
SA3	Saldo (3) Nettofinanzierungssaldo (Saldo 1 + Saldo 2)							-12.500,00	-12.500,00	-13.102,08
	Finanzierungstätigkeit									
SU 35	Summe Einzahlungen aus der Finanzierungstätigkeit							0,00	0,00	0,00
SU 36	Summe Auszahlungen aus der Finanzierungstätigkeit							0,00	0,00	0,00
SA4	Saldo (4) Geldfluss aus der Finanzierungstätigkeit (35 - 36)							0,00	0,00	0,00
SA5	Saldo (5) Geldfluss aus der voranschlagswirksamen Gebarung (Saldo 3 + Saldo 4)							-12.500,00	-12.500,00	-13.102,08
831	Freibäder									
831000	Freibäder									
	Operative Gebarung									
2/831000+810000	Badebenutzungsgebühren (13% Mwst)	2114	3114	13	7.500,00	6.200,00	5.801,77	7.500,00	6.200,00	5.801,77
2/831000+810100	VK Postkarten	2114	3114	13	100,00	100,00	22,36	100,00	100,00	22,36
2/831000+811000	Einnahmen aus der Verpachtung (Pachtzins)	2115	3115	14	1.000,00	1.000,00	1.000,00	1.000,00	1.000,00	1.000,00
2/831000+816000	Provision für Verkauf Nö Card	2114	3114	13			72,68			72,68
2/831000+828000	Freibad Mitterbach Akzeptanzen NÖ Card	2116	3116	18	1.000,00	1.000,00	599,59	1.000,00	1.000,00	599,59
2/831000+828100	Rückersätze Strom u. Müll Badbuffet	2116	3116	18	3.200,00	1.300,00	1.333,44	3.200,00	1.300,00	1.333,44
2/831000+828200	Rückersätze Mostviertel WWC	2116	3116	18	600,00	600,00	614,56	600,00	600,00	614,56
2/831000+871000	BZ Traktor	2121	3121	1 33		3.000,00	5.000,00		3.000,00	5.000,00
SU 21 / 31	Summe Erträge / Einzahlungen operative Gebarung				13.400,00	13.200,00	14.444,40	13.400,00	13.200,00	14.444,40
1/831000-400000	Geringwertige Wirtschaftsgüter	2221	3221	23	500,00	500,00		500,00	500,00	

		MVAG VC QU			Ergebnisvoranschlag			Finanzierungsvoranschlag		
		EH	FH		VA 2023	VA 2022	RA 2021	VA 2023	VA 2022	RA 2021
1/831000-454000	Reinigungsmittel	2221	3221	23	1.200,00	1.200,00	701,47	1.200,00	1.200,00	701,47
1/831000-455000	Chemische Mittel (Chlor, Chlorgas)	2221	3221	23	700,00	700,00		700,00	700,00	
1/831000-511000	Löhne VB	2211	3211	20	13.000,00	16.000,00	7.053,77	13.000,00	16.000,00	7.053,77
1/831000-580000	DG Beiträge zum Ausgleichsfonds	2212	3212	20	400,00	600,00	218,94	400,00	600,00	218,94
1/831000-582900	Mitarbeiter-Vorsorge Abfertigung Neu	2212	3212	20	200,00	200,00	86,23	200,00	200,00	86,23
1/831000-590000	Ausbildung u. Reisekosten	2212	3212	20	200,00	200,00		200,00	200,00	
1/831000-600000	Strom	2222	3222	24	12.000,00	4.000,00	4.634,52	12.000,00	4.000,00	4.634,52
1/831000-614000	Instandhaltung von Gebäuden	2224	3224	24	2.500,00	2.500,00	2.066,18	2.500,00	2.500,00	2.066,18
1/831000-618000	Instandhaltung von sonst. Anlagen	2224	3224	24	1.500,00	1.500,00	4.714,22	1.500,00	1.500,00	4.720,89
1/831000-619000	Instandhaltung von Sonderanlagen	2224	3224	24	2.000,00	2.000,00	3.838,49	2.000,00	2.000,00	3.838,49
1/831000-630000	Postdienste	2222	3222	24	100,00	100,00	56,68	100,00	100,00	56,68
1/831000-631000	Telekommunikationsdienste	2222	3222	24	400,00	400,00	446,44	400,00	400,00	446,44
1/831000-670000	Versicherungen	2222	3222	24	2.100,00	2.100,00	1.816,70	2.100,00	2.100,00	1.816,70
1/831000-680000	Planmäßige Abschreibung	2226			12.300,00	12.300,00	12.380,47			
1/831000-710000	Öffentliche Abgaben (Grund- und Kommunalsteuer)	2225	3225	24	600,00	600,00	548,12	600,00	600,00	548,12
1/831000-711000	Gebühren Benützung Gde-Einrichtung (Müll, Kanal, Wasser)	2225	3225	24	5.000,00	4.500,00	4.691,88	5.000,00	4.500,00	4.691,88
1/831000-728000	Freibad Mitterbach Kostenbeitrag Nö-Card	2225	3225	24	400,00	400,00	265,61	400,00	400,00	265,61
1/831000-729000	Sonstige Ausgaben (10% Treibst, Rep, etc.)	2225	3225	24	6.500,00	5.000,00	5.676,02	6.500,00	5.000,00	5.552,34
1/831000-768000	Transferzahlung Provision Kartenverkauf ohne Ust	2234	3234	27	800,00	600,00	580,18	800,00	600,00	580,18
SU 22 / 32	Summe Aufwendungen / Auszahlungen operative Gebarung				62.400,00	55.400,00	49.775,92	50.100,00	43.100,00	37.278,44
SA 0 / SA 1	(0) Nettoergebnis (21 - 22) / (1) Geldfluss operative Gebarung (31 - 32)				-49.000,00	-42.200,00	-35.331,52	-36.700,00	-29.900,00	-22.834,04
SU 23	Summe Haushaltsrücklagen				0,00	0,00	0,00	0,00	0,00	0,00
SA00	Nettoergebnis nach Zuw./Entn. Haushaltsrücklagen (Saldo 0 +/- SU23)				-49.000,00	-42.200,00	-35.331,52			
Investive Gebarung										
SU 33	Summe Einzahlungen investive Gebarung							0,00	0,00	0,00
1/831000-040000	Fahrzeuge		3414	1 41					3.000,00	5.274,94
1/831000-050000	Sonderanlagen PV Anlage Freibad		3412	1 40						10.487,13
SU 34	Summe Auszahlungen investive Gebarung							0,00	3.000,00	15.762,07
SA2	Saldo (2) Geldfluss aus der Investiven Gebarung (33 - 34)							0,00	-3.000,00	-15.762,07
SA3	Saldo (3) Nettofinanzierungssaldo (Saldo 1 + Saldo 2)							-36.700,00	-32.900,00	-38.596,11
Finanzierungstätigkeit										
SU 35	Summe Einzahlungen aus der Finanzierungstätigkeit							0,00	0,00	0,00
SU 36	Summe Auszahlungen aus der Finanzierungstätigkeit							0,00	0,00	0,00
SA4	Saldo (4) Geldfluss aus der Finanzierungstätigkeit (35 - 36)							0,00	0,00	0,00

		MVAG VC QU			Ergebnisvoranschlag			Finanzierungsvoranschlag		
		EH	FH		VA 2023	VA 2022	RA 2021	VA 2023	VA 2022	RA 2021
SA5	Saldo (5) Geldfluss aus der voranschlagswirksamen Gebarung (Saldo 3 + Saldo 4)							-36.700,00	-32.900,00	-38.596,11
85	Betriebe mit marktbestimmter Tätigkeit									
850	Betriebe der Wasserversorgung									
850000	Betriebe der Wasserversorgung									
Operative Gebarung										
2/850000+813000	Erträge aus der Auflösung von Investitionszuschüssen (Kapitaltransfers)		2127		2.800,00	1.400,00	1.554,08			
2/850000+850000	Wasseranschluss-, Ergänzungs- und Sonderabgabe	2111	3111	10		1.000,00			1.000,00	
2/850000+852100	Bereitstellungsgebühr	2113	3113	12	12.200,00	12.200,00	12.108,00	12.200,00	12.200,00	11.747,95
2/850000+852200	Wasserbezugsgebühren	2113	3113	12	30.000,00	30.000,00	28.299,14	30.000,00	30.000,00	28.076,79
2/850000+861000	Zinsen BA 1 Erweiterung Peterstraße	2121	3121	15	100,00		1.420,00	100,00		1.420,00
2/850000+871000	BZ Traktor	2121	3121	1 33		8.000,00	7.500,00		8.000,00	7.500,00
SU 21 / 31	Summe Erträge / Einzahlungen operative Gebarung				45.100,00	52.600,00	50.881,22	42.300,00	51.200,00	48.744,74
1/850000-400000	Geringwertige Wirtschaftsgüter	2221	3221	23	600,00	600,00	704,36	600,00	600,00	704,36
1/850000-511000	Löhne VB	2211	3211	20	5.200,00	4.900,00	4.767,14	5.200,00	4.900,00	4.767,14
1/850000-580000	DG Beiträge zum Ausgleichsfonds	2212	3212	20	300,00	300,00	160,55	300,00	300,00	160,55
1/850000-582900	Mitarbeiter-Vorsorge Abfertigung Neu	2212	3212	20	100,00	100,00	63,24	100,00	100,00	63,24
1/850000-600000	Strom (Beleuchtung, Pumpwerke)	2222	3222	24	7.500,00	2.500,00	1.947,59	7.500,00	2.500,00	1.947,59
1/850000-612000	Instandhaltung Wasserleitungsanlagen	2224	3224	24	5.000,00	15.000,00	7.898,47	5.000,00	15.000,00	7.898,47
1/850000-619000	Instandhaltung von Sonderanlagen	2224	3224	24	1.000,00	1.000,00	377,89	1.000,00	1.000,00	377,89
1/850000-640000	Prüfungskosten	2222	3222	24	2.000,00	2.000,00	2.568,13	2.000,00	2.000,00	2.568,13
1/850000-650000	Kreditzinsen	2241	3241	25	600,00	300,00	248,08	600,00	300,00	248,08
1/850000-670000	Versicherungen	2222	3222	24	1.200,00	1.000,00	521,02	1.200,00	1.000,00	521,02
1/850000-680000	Planmäßige Abschreibung	2226			1.300,00	1.000,00	1.261,17			
1/850000-700000	Bestandszins für 800m³ Wasser	2223	3223	24	1.200,00	1.200,00	1.120,00	1.200,00	1.200,00	1.120,00
1/850000-710000	Öffentliche Abgaben (Kommunalsteuer, Gebrauchsabgabe)	2225	3225	24	1.900,00	1.900,00	1.866,06	1.900,00	1.900,00	1.866,06
1/850000-720000	Verwaltungsaufwand	2225	3225	24	3.900,00	3.700,00	3.689,88	3.900,00	3.700,00	3.689,88
1/850000-728000	Leistungsentgelte an Firmen	2225	3225	24	300,00	300,00		300,00	300,00	
1/850000-729100	Anteil (15% Treibstoff, Rep., etc. v. 6120)	2225	3225	24	2.600,00	2.000,00	3.352,37	2.600,00	2.000,00	3.166,84
SU 22 / 32	Summe Aufwendungen / Auszahlungen operative Gebarung				34.700,00	37.800,00	30.545,95	33.400,00	36.800,00	29.099,25
SA 0 / SA 1	(0) Nettoergebnis (21 - 22) / (1) Geldfluss operative Gebarung (31 - 32)				10.400,00	14.800,00	20.335,27	8.900,00	14.400,00	19.645,49
SU 23	Summe Haushaltsrücklagen				0,00	0,00	0,00	0,00	0,00	0,00
SA00	Nettoergebnis nach Zuw./Entn. Haushaltsrücklagen (Saldo 0 +/- SU23)				10.400,00	14.800,00	20.335,27			
Investive Gebarung										
2/850000+301000	Barwert BA 1 Erweiterung Peterstraße		3331	33				2.000,00		

		MVAG		VC QU	Ergebnisvoranschlag			Finanzierungsvoranschlag			
		EH	FH		VA 2023	VA 2022	RA 2021	VA 2023	VA 2022	RA 2021	
2/850000+307000	Wasseranschluss-, Ergänzungs- und Sonderabgabe			3334	34				3.000,00		
SU 33	Summe Einzahlungen investive Gebarung								5.000,00	0,00	0,00
1/850000-004000	Erweiterung Wasserleitung		3412	2	40				5.000,00		
5/850000-004000	Wasserversorg-Anlage		3412	1	40						4.046,12
1/850000-040000	Fahrzeuge		3414	1	41					8.500,00	7.912,37
SU 34	Summe Auszahlungen investive Gebarung								5.000,00	8.500,00	11.958,49
SA2	Saldo (2) Geldfluss aus der Investiven Gebarung (33 – 34)								0,00	-8.500,00	-11.958,49
SA3	Saldo (3) Nettofinanzierungssaldo (Saldo 1 + Saldo 2)								8.900,00	5.900,00	7.687,00
Finanzierungstätigkeit											
SU 35	Summe Einzahlungen aus der Finanzierungstätigkeit								0,00	0,00	0,00
1/850000-346000	Tilgung von Bankdarlehen		3614	65					5.300,00	5.400,00	5.323,50
SU 36	Summe Auszahlungen aus der Finanzierungstätigkeit								5.300,00	5.400,00	5.323,50
SA4	Saldo (4) Geldfluss aus der Finanzierungstätigkeit (35 – 36)								-5.300,00	-5.400,00	-5.323,50
SA5	Saldo (5) Geldfluss aus der voranschlagswirksamen Gebarung (Saldo 3 + Saldo 4)								3.600,00	500,00	2.363,50
851	Betriebe der Abwasserbeseitigung										
851000	Betriebe der Abwasserbeseitigung										
Operative Gebarung											
2/851000+813000	Erträge aus der Auflösung von Investitionszuschüssen (Kapitaltransfers)	2127					43.900,00	35.100,00	35.460,82		
2/851000+829000	Förderung	2116	3116	1	18			25.000,00		25.000,00	
2/851000+850000	Kanaleinmündungs-, Ergänzungs- und Sonderabgaben	2111	3111	10				1.000,00		1.000,00	
2/851000+852100	Kanalbenutzungsgebühr Ort	2113	3113	12			167.000,00	167.000,00	167.412,04	167.000,00	166.747,57
2/851000+852101	Kanalbenutzungsgebühr BA02	2113	3113	12			25.000,00	25.000,00	25.397,80	25.000,00	25.680,60
2/851000+861000	Zinsen- u. Annuitätenzuschuss ABA BA 1	2121	3121	15			76.100,00	107.600,00	108.693,23	76.100,00	108.693,23
2/851000+861100	Zinsen- u. Annuitätenzuschuss ABA BA 2	2121	3121	15			8.200,00	17.900,00	18.143,00	8.200,00	18.143,00
SU 21 / 31	Summe Erträge / Einzahlungen operative Gebarung						320.200,00	378.600,00	355.106,89	276.300,00	343.500,00
1/851000-600000	Strom (Pumpwerk Stausee und Gießbauer)	2222	3222	24			21.000,00	7.000,00	7.833,58	21.000,00	7.833,58
1/851000-612000	Instandhaltung und Wartung	2224	3224	24			3.500,00	5.000,00	738,53	3.500,00	5.000,00
1/851000-650000	Zinsen	2241	3241	25			7.000,00	3.600,00	2.262,38	7.000,00	3.600,00
1/851000-680000	Planmäßige Abschreibung	2226					72.900,00	72.900,00	72.872,60		
1/851000-710000	Öffentliche Abgaben (Grund-, Kommunalsteuer und Gebrauchsabgabe)	2225	3225	24			2.500,00	2.500,00	2.720,76	2.500,00	2.720,76
1/851000-720000	Verwaltungsaufwand	2225	3225	24			3.900,00	3.700,00	3.579,18	3.900,00	3.700,00
1/851000-728000	Sicherheitstechnische Betreuung u. Kosten Verhandlungen	2225	3225	24			100,00	100,00		100,00	100,00
SU 22 / 32	Summe Aufwendungen / Auszahlungen operative Gebarung						110.900,00	94.800,00	90.007,03	38.000,00	21.900,00

	MVAG	VC QU	Ergebnisvoranschlag			Finanzierungsvoranschlag				
			EH	FH	VA 2023	VA 2022	RA 2021	VA 2023	VA 2022	RA 2021
SA 0 / SA 1	(0) Nettoergebnis (21 - 22) / (1) Geldfluss operative Gebarung (31 - 32)				209.300,00	283.800,00	265.099,86	238.300,00	321.600,00	302.116,64
SU 23	Summe Haushaltsrücklagen				0,00	0,00	0,00	0,00	0,00	0,00
SA00	Nettoergebnis nach Zuw./Entn. Haushaltsrücklagen (Saldo 0 +/- SU23)				209.300,00	283.800,00	265.099,86			
Investive Gebarung										
2/851000+301000	Barwert ABA BA1		3331	33				30.500,00		
2/851000+301100	Barwert ABA BA 2		3331	33				9.600,00		
2/851000+307000	Kanaleinmündungs-, Ergänzungs- und Sonderabgaben		3334	34				1.500,00		
SU 33	Summe Einzahlungen investive Gebarung							41.600,00	0,00	0,00
1/851000-004000	Erweiterung Ortskanal BA 01		3412	2 40				5.000,00		
1/851000-050000	PV Anlage		3412	1 40					50.000,00	
SU 34	Summe Auszahlungen investive Gebarung							5.000,00	50.000,00	0,00
SA2	Saldo (2) Geldfluss aus der Investiven Gebarung (33 - 34)							36.600,00	-50.000,00	0,00
SA3	Saldo (3) Nettofinanzierungssaldo (Saldo 1 + Saldo 2)							274.900,00	271.600,00	302.116,64
Finanzierungstätigkeit										
SU 35	Summe Einzahlungen aus der Finanzierungstätigkeit							0,00	0,00	0,00
1/851000-346000	Tilgung Darlehen Kanalisation		3614	65				74.000,00	74.900,00	75.351,36
SU 36	Summe Auszahlungen aus der Finanzierungstätigkeit							74.000,00	74.900,00	75.351,36
SA4	Saldo (4) Geldfluss aus der Finanzierungstätigkeit (35 - 36)							-74.000,00	-74.900,00	-75.351,36
SA5	Saldo (5) Geldfluss aus der voranschlagswirksamen Gebarung (Saldo 3 + Saldo 4)							200.900,00	196.700,00	226.765,28
851200	Betriebe der Abwasserbeseitigung									
Operative Gebarung										
SU 21 / 31	Summe Erträge / Einzahlungen operative Gebarung				0,00	0,00	0,00	0,00	0,00	0,00
1/851200-755000	Transferzahlung Verbandskläranlage BK 10% UST u. Investition	2233	3233	27	142.000,00	104.700,00	67.709,32	142.000,00	104.700,00	67.709,32
1/851200-755100	Transferzahlung Verbandskläranlage Tilgung ohne UST	2233	3233	27	50.500,00	46.300,00	16.978,00	50.500,00	46.300,00	16.978,00
SU 22 / 32	Summe Aufwendungen / Auszahlungen operative Gebarung				192.500,00	151.000,00	84.687,32	192.500,00	151.000,00	84.687,32
SA 0 / SA 1	(0) Nettoergebnis (21 - 22) / (1) Geldfluss operative Gebarung (31 - 32)				-192.500,00	-151.000,00	-84.687,32	-192.500,00	-151.000,00	-84.687,32
SU 23	Summe Haushaltsrücklagen				0,00	0,00	0,00	0,00	0,00	0,00
SA00	Nettoergebnis nach Zuw./Entn. Haushaltsrücklagen (Saldo 0 +/- SU23)				-192.500,00	-151.000,00	-84.687,32			
Investive Gebarung										
SU 33	Summe Einzahlungen investive Gebarung							0,00	0,00	0,00
SU 34	Summe Auszahlungen investive Gebarung							0,00	0,00	0,00
SA2	Saldo (2) Geldfluss aus der Investiven Gebarung (33 - 34)							0,00	0,00	0,00
SA3	Saldo (3) Nettofinanzierungssaldo (Saldo 1 + Saldo 2)							-192.500,00	-151.000,00	-84.687,32

	MVAG	VC	QU	Ergebnisvoranschlag			Finanzierungsvoranschlag			
				EH	FH	VA 2023	VA 2022	RA 2021	VA 2023	VA 2022
Finanzierungstätigkeit										
SU 35	Summe Einzahlungen aus der Finanzierungstätigkeit							0,00	0,00	0,00
SU 36	Summe Auszahlungen aus der Finanzierungstätigkeit							0,00	0,00	0,00
SA4	Saldo (4) Geldfluss aus der Finanzierungstätigkeit (35 – 36)							0,00	0,00	0,00
SA5	Saldo (5) Geldfluss aus der voranschlagswirksamen Gebarung (Saldo 3 + Saldo 4)							-192.500,00	-151.000,00	-84.687,32
852 Betriebe der Müllbeseitigung										
852000 Betriebe der Müllbeseitigung										
Operative Gebarung										
2/852000+852000	Abfallwirtschaftsgebühr	2113	3113	12	33.000,00	30.000,00	29.719,78	33.000,00	30.000,00	29.982,32
2/852000+871000	BZ Traktor	2121	3121	1 33		8.000,00	7.500,00		8.000,00	7.500,00
SU 21 / 31	Summe Erträge / Einzahlungen operative Gebarung				33.000,00	38.000,00	37.219,78	33.000,00	38.000,00	37.482,32
1/852000-400000	Geringwertige Wirtschaftsgüter (GWG)	2221	3221	23	500,00	500,00		500,00	500,00	
1/852000-413000	Ankauf von Müllsäcken	2221	3221	23		100,00	98,00		100,00	98,00
1/852000-511000	Löhne VB	2211	3211	20	12.200,00	11.400,00	10.401,05	12.200,00	11.400,00	10.401,05
1/852000-580000	DG Beiträge zum Ausgleichsfonds	2212	3212	20	500,00	400,00	350,30	500,00	400,00	350,30
1/852000-582900	Mitarbeiter-Vorsorge Abfertigung Neu	2212	3212	20	200,00	200,00	137,97	200,00	200,00	137,97
1/852000-620000	Transportkosten (RM, Sperrmüll, Grünschnitt,...)	2222	3222	24	25.000,00	22.000,00	23.866,54	25.000,00	22.000,00	24.712,04
1/852000-680000	Planmäßige Abschreibung	2226			400,00	400,00	426,19			
1/852000-710000	Öffentliche Abgaben (Kommunalsteuer)	2225	3225	24	200,00	200,00	321,68	200,00	200,00	321,68
1/852000-720000	Verwaltungsaufwand	2225	3225	24	3.800,00	3.700,00	3.689,87	3.800,00	3.700,00	3.689,87
1/852000-729000	Sonstige Ausgaben + Anteil (15% Treibst, Strom, etc.)	2225	3225	24	4.600,00	3.500,00	3.693,19	4.600,00	3.500,00	3.507,66
1/852000-755000	Müllbeseitigung Gemeindeverband Deponie St Pölten	2233	3233	27	21.000,00	21.000,00	17.099,78	21.000,00	21.000,00	17.099,78
SU 22 / 32	Summe Aufwendungen / Auszahlungen operative Gebarung				68.400,00	63.400,00	60.084,57	68.000,00	63.000,00	60.318,35
SA 0 / SA 1	(0) Nettoergebnis (21 - 22) / (1) Geldfluss operative Gebarung (31 – 32)				-35.400,00	-25.400,00	-22.864,79	-35.000,00	-25.000,00	-22.836,03
SU 23	Summe Haushaltsrücklagen				0,00	0,00	0,00	0,00	0,00	0,00
SA00	Nettoergebnis nach Zuw./Entn. Haushaltsrücklagen (Saldo 0 +/- SU23)				-35.400,00	-25.400,00	-22.864,79			
Investive Gebarung										
SU 33	Summe Einzahlungen investive Gebarung							0,00	0,00	0,00
1/852000-040000	Fahrzeuge	3414	1 41						8.500,00	7.912,37
SU 34	Summe Auszahlungen investive Gebarung							0,00	8.500,00	7.912,37
SA2	Saldo (2) Geldfluss aus der Investiven Gebarung (33 – 34)							0,00	-8.500,00	-7.912,37
SA3	Saldo (3) Nettofinanzierungssaldo (Saldo 1 + Saldo 2)							-35.000,00	-33.500,00	-30.748,40
Finanzierungstätigkeit										
SU 35	Summe Einzahlungen aus der Finanzierungstätigkeit							0,00	0,00	0,00
SU 36	Summe Auszahlungen aus der Finanzierungstätigkeit							0,00	0,00	0,00

		MVAG VC QU			Ergebnisvoranschlag			Finanzierungsvoranschlag		
		EH	FH		VA 2023	VA 2022	RA 2021	VA 2023	VA 2022	RA 2021
SA4	Saldo (4) Geldfluss aus der Finanzierungstätigkeit (35 – 36)							0,00	0,00	0,00
SA5	Saldo (5) Geldfluss aus der voranschlagswirksamen Gebarung (Saldo 3 + Saldo 4)							-35.000,00	-33.500,00	-30.748,40
852100	Betriebe der Müllbeseitigung									
	Operative Gebarung									
2/852100+829000	Sonstige Einnahmen	2116	3116	18	3.300,00	3.100,00	3.397,53	3.300,00	3.100,00	3.397,53
2/852100+852000	Abfallwirtschaftsabgabe	2113	3113	12	33.000,00	30.000,00	29.782,51	33.000,00	30.000,00	30.217,15
SU 21 / 31	Summe Erträge / Einzahlungen operative Gebarung				36.300,00	33.100,00	33.180,04	36.300,00	33.100,00	33.614,68
1/852100-620000	Transportkosten (Sondermüll)	2222	3222	24	3.800,00	4.000,00	2.101,05	3.800,00	4.000,00	2.077,05
1/852100-630000	Postdienste	2222	3222	24	100,00	100,00	102,22	100,00	100,00	102,22
1/852100-729000	Sonstige Ausgaben ohne UST Mietobjekt Problemstoffbox	2225	3225	24	200,00	200,00	149,41	200,00	200,00	149,41
1/852100-755000	Müllbeseitigung Verbandsbeitrag	2233	3233	27	1.900,00	1.800,00	1.370,00	1.900,00	1.800,00	1.370,00
SU 22 / 32	Summe Aufwendungen / Auszahlungen operative Gebarung				6.000,00	6.100,00	3.722,68	6.000,00	6.100,00	3.698,68
SA 0 / SA 1	(0) Nettoergebnis (21 - 22) / (1) Geldfluss operative Gebarung (31 – 32)				30.300,00	27.000,00	29.457,36	30.300,00	27.000,00	29.916,00
SU 23	Summe Haushaltsrücklagen				0,00	0,00	0,00	0,00	0,00	0,00
SA00	Nettoergebnis nach Zuw./Entn. Haushaltsrücklagen (Saldo 0 +/- SU23)				30.300,00	27.000,00	29.457,36			
	Investive Gebarung									
SU 33	Summe Einzahlungen investive Gebarung							0,00	0,00	0,00
SU 34	Summe Auszahlungen investive Gebarung							0,00	0,00	0,00
SA2	Saldo (2) Geldfluss aus der Investiven Gebarung (33 – 34)							0,00	0,00	0,00
SA3	Saldo (3) Nettofinanzierungssaldo (Saldo 1 + Saldo 2)							30.300,00	27.000,00	29.916,00
	Finanzierungstätigkeit									
SU 35	Summe Einzahlungen aus der Finanzierungstätigkeit							0,00	0,00	0,00
SU 36	Summe Auszahlungen aus der Finanzierungstätigkeit							0,00	0,00	0,00
SA4	Saldo (4) Geldfluss aus der Finanzierungstätigkeit (35 – 36)							0,00	0,00	0,00
SA5	Saldo (5) Geldfluss aus der voranschlagswirksamen Gebarung (Saldo 3 + Saldo 4)							30.300,00	27.000,00	29.916,00
853	Betriebe für die Errichtung und Verwaltung von Wohn- und Geschäftsgebäude									
853000	Betrieb für Wohn- und Geschäftsgebäude									
	Operative Gebarung									
2/853000+811000	Mieten und Betriebskostenersätze	2115	3115	14	25.000,00	24.000,00	24.020,55	25.000,00	24.000,00	23.928,37
SU 21 / 31	Summe Erträge / Einzahlungen operative Gebarung				25.000,00	24.000,00	24.020,55	25.000,00	24.000,00	23.928,37
1/853000-400000	Geringwertige Wirtschaftsgüter	2221	3221	23	500,00	200,00		500,00	200,00	
1/853000-451000	Ölheizung	2221	3221	23	8.000,00	4.000,00	4.473,02	8.000,00	4.000,00	4.473,02
1/853000-454000	Reinigungsmittel	2221	3221	23	300,00	300,00	7,41	300,00	300,00	7,41
1/853000-511000	Löhne Hauswart	2211	3211	20	8.600,00	8.000,00	7.203,09	8.600,00	8.000,00	7.203,09
1/853000-580000	DB zum FLAF	2212	3212	20	400,00	400,00	265,23	400,00	400,00	265,23

		MVAG		VC QU	Ergebnisvoranschlag			Finanzierungsvoranschlag		
		EH	FH		VA 2023	VA 2022	RA 2021	VA 2023	VA 2022	RA 2021
1/853000-582000	SV Dienstgeberbeitrag	2212	3212	20	1.700,00	1.600,00	1.993,38	1.700,00	1.600,00	1.993,38
1/853000-582900	Mitarbeiter-Vorsorge	2212	3212	20	200,00	200,00	104,05	200,00	200,00	104,05
1/853000-600000	Strom	2222	3222	24	1.300,00	500,00	247,73	1.300,00	500,00	247,73
1/853000-614000	Instandhaltung Amtsgebäude (Mieter)	2224	3224	24	10.000,00	10.000,00	5.616,88	10.000,00	10.000,00	5.832,58
1/853000-670000	Versicherungen	2222	3222	24	1.600,00	1.500,00	1.590,14	1.600,00	1.500,00	1.590,14
1/853000-680000	Planmäßige Abschreibung	2226			39.500,00	39.300,00	39.542,31			
1/853000-710000	Öffentliche Abgaben (Grund-, Kommst MB Verein Hausbesitzer)	2225	3225	24	300,00	300,00	460,22	300,00	300,00	460,22
1/853000-711000	Gebühren Benützung Gde-Einrichtung (Wasser, Kanal, Müll)	2225	3225	24	1.600,00	1.500,00	1.577,87	1.600,00	1.500,00	1.577,87
1/853000-728000	Entgelte für sonstige Leistungen (Firmen)	2225	3225	24	500,00	500,00	467,97	500,00	500,00	467,97
SU 22 / 32	Summe Aufwendungen / Auszahlungen operative Gebarung				74.500,00	68.300,00	63.549,30	35.000,00	29.000,00	24.222,69
SA 0 / SA 1	(0) Nettoergebnis (21 - 22) / (1) Geldfluss operative Gebarung (31 - 32)				-49.500,00	-44.300,00	-39.528,75	-10.000,00	-5.000,00	-294,32
SU 23	Summe Haushaltsrücklagen				0,00	0,00	0,00	0,00	0,00	0,00
SA00	Nettoergebnis nach Zuw./Entn. Haushaltsrücklagen (Saldo 0 +/- SU23)				-49.500,00	-44.300,00	-39.528,75			
Investive Gebarung										
SU 33	Summe Einzahlungen investive Gebarung							0,00	0,00	0,00
1/853000-042000	Amts-, Betriebs- und Geschäftsausstattung			3415 2 41						2.158,87
SU 34	Summe Auszahlungen investive Gebarung							0,00	0,00	2.158,87
SA2	Saldo (2) Geldfluss aus der Investiven Gebarung (33 - 34)							0,00	0,00	-2.158,87
SA3	Saldo (3) Nettofinanzierungssaldo (Saldo 1 + Saldo 2)							-10.000,00	-5.000,00	-2.453,19
Finanzierungstätigkeit										
SU 35	Summe Einzahlungen aus der Finanzierungstätigkeit							0,00	0,00	0,00
SU 36	Summe Auszahlungen aus der Finanzierungstätigkeit							0,00	0,00	0,00
SA4	Saldo (4) Geldfluss aus der Finanzierungstätigkeit (35 - 36)							0,00	0,00	0,00
SA5	Saldo (5) Geldfluss aus der voranschlagswirksamen Gebarung (Saldo 3 + Saldo 4)							-10.000,00	-5.000,00	-2.453,19
853010	Nahversorger									
Operative Gebarung										
2/853010+811000	Einnahmen aus Vermietung Betriebsausstattung	2115	3115	14		2.600,00	2.600,00		2.600,00	2.600,00
SU 21 / 31	Summe Erträge / Einzahlungen operative Gebarung				0,00	2.600,00	2.600,00	0,00	2.600,00	2.600,00
1/853010-680000	Planmäßige Abschreibung	2226					7.785,56			
SU 22 / 32	Summe Aufwendungen / Auszahlungen operative Gebarung				0,00	0,00	7.785,56	0,00	0,00	0,00
SA 0 / SA 1	(0) Nettoergebnis (21 - 22) / (1) Geldfluss operative Gebarung (31 - 32)				0,00	2.600,00	-5.185,56	0,00	2.600,00	2.600,00
SU 23	Summe Haushaltsrücklagen				0,00	0,00	0,00	0,00	0,00	0,00
SA00	Nettoergebnis nach Zuw./Entn. Haushaltsrücklagen (Saldo 0 +/- SU23)				0,00	2.600,00	-5.185,56			

	MVAG	VC QU	Ergebnisvoranschlag			Finanzierungsvoranschlag			
			EH	FH	VA 2023	VA 2022	RA 2021	VA 2023	VA 2022
Investive Gebarung									
SU 33							0,00	0,00	0,00
SU 34							0,00	0,00	0,00
SA2							0,00	0,00	0,00
SA3							0,00	2.600,00	2.600,00
Finanzierungstätigkeit									
SU 35							0,00	0,00	0,00
SU 36							0,00	0,00	0,00
SA4							0,00	0,00	0,00
SA5							0,00	2.600,00	2.600,00
87 Wirtschaftliche Unternehmungen									
870 Elektrizitätsversorgung									
870000 PV Anlage									
Operative Gebarung									
SU 21 / 31					0,00	0,00	0,00	0,00	0,00
SU 22 / 32					0,00	0,00	0,00	0,00	0,00
SA 0 / SA 1					0,00	0,00	0,00	0,00	0,00
SU 23					0,00	0,00	0,00	0,00	0,00
SA00					0,00	0,00	0,00	0,00	0,00
Investive Gebarung									
6/870000+300000								20.000,00	
SU 33							20.000,00	0,00	0,00
5/870000-050000								60.000,00	
SU 34							60.000,00	0,00	0,00
SA2							-40.000,00	0,00	0,00
SA3							-40.000,00	0,00	0,00
Finanzierungstätigkeit									
6/870000+346000								40.000,00	
SU 35							40.000,00	0,00	0,00
SU 36							0,00	0,00	0,00
SA4							40.000,00	0,00	0,00
SA5							0,00	0,00	0,00

		MVAG VC QU			Ergebnisvoranschlag			Finanzierungsvoranschlag		
		EH	FH		VA 2023	VA 2022	RA 2021	VA 2023	VA 2022	RA 2021
875	Straßenverkehrsbetriebe									
875000	Straßenverkehrsbetriebe									
Operative Gebarung										
SU 21 / 31	Summe Erträge / Einzahlungen operative Gebarung				0,00	0,00	0,00	0,00	0,00	0,00
1/875000-755100	lfd. Transferzahlung (öffentlicher Regionalverkehr)	2233	3233	27	5.000,00	5.000,00	3.367,00	5.000,00	5.000,00	3.367,00
SU 22 / 32	Summe Aufwendungen / Auszahlungen operative Gebarung				5.000,00	5.000,00	3.367,00	5.000,00	5.000,00	3.367,00
SA 0 / SA 1	(0) Nettoergebnis (21 - 22) / (1) Geldfluss operative Gebarung (31 - 32)				-5.000,00	-5.000,00	-3.367,00	-5.000,00	-5.000,00	-3.367,00
SU 23	Summe Haushaltsrücklagen				0,00	0,00	0,00	0,00	0,00	0,00
SA00	Nettoergebnis nach Zuw./Entn. Haushaltsrücklagen (Saldo 0 +/- SU23)				-5.000,00	-5.000,00	-3.367,00			
Investive Gebarung										
SU 33	Summe Einzahlungen investive Gebarung							0,00	0,00	0,00
SU 34	Summe Auszahlungen investive Gebarung							0,00	0,00	0,00
SA2	Saldo (2) Geldfluss aus der Investiven Gebarung (33 - 34)							0,00	0,00	0,00
SA3	Saldo (3) Nettofinanzierungssaldo (Saldo 1 + Saldo 2)							-5.000,00	-5.000,00	-3.367,00
Finanzierungstätigkeit										
SU 35	Summe Einzahlungen aus der Finanzierungstätigkeit							0,00	0,00	0,00
SU 36	Summe Auszahlungen aus der Finanzierungstätigkeit							0,00	0,00	0,00
SA4	Saldo (4) Geldfluss aus der Finanzierungstätigkeit (35 - 36)							0,00	0,00	0,00
SA5	Saldo (5) Geldfluss aus der voranschlagswirksamen Gebarung (Saldo 3 + Saldo 4)							-5.000,00	-5.000,00	-3.367,00
89	Wirtschaftliche Unternehmungen (Fortsetzung)									
891	Gast- und Schankbetriebe									
891000	Stauseeschenke									
Operative Gebarung										
2/891000+811000	Einnahmen aus Vermietung	2115	3115	14	2.500,00	2.500,00	2.500,00	2.500,00	2.500,00	2.500,00
SU 21 / 31	Summe Erträge / Einzahlungen operative Gebarung				2.500,00	2.500,00	2.500,00	2.500,00	2.500,00	2.500,00
1/891000-400000	Geringwertige Wirtschaftsgüter (GWG)	2221	3221	23	1.000,00			1.000,00		
1/891000-454000	Reinigung	2221	3221	23	400,00	400,00	334,70	400,00	400,00	334,70
1/891000-670000	Versicherung	2222	3222	24	300,00	300,00	225,70	300,00	300,00	225,70
1/891000-680000	Planmäßige Abschreibung	2226			7.600,00	7.100,00	7.337,09			
1/891000-711000	Gebühren Benützung Gde-Einrichtung (Wasser, Kanal, Müll)	2225	3225	24	200,00	200,00		200,00	200,00	
1/891000-729000	Sonstige Ausgaben	2225	3225	24	400,00	800,00	1.364,10	400,00	800,00	1.364,10
SU 22 / 32	Summe Aufwendungen / Auszahlungen operative Gebarung				9.900,00	8.800,00	9.261,59	2.300,00	1.700,00	1.924,50
SA 0 / SA 1	(0) Nettoergebnis (21 - 22) / (1) Geldfluss operative Gebarung (31 - 32)				-7.400,00	-6.300,00	-6.761,59	200,00	800,00	575,50
SU 23	Summe Haushaltsrücklagen				0,00	0,00	0,00	0,00	0,00	0,00

		MVAG		VC QU	Ergebnisvoranschlag			Finanzierungsvoranschlag		
		EH	FH		VA 2023	VA 2022	RA 2021	VA 2023	VA 2022	RA 2021
SA00	Nettoergebnis nach Zuw./Entn. Haushaltsrücklagen (Saldo 0 +/- SU23)				-7.400,00	-6.300,00	-6.761,59			
Investive Gebarung										
SU 33	Summe Einzahlungen investive Gebarung							0,00	0,00	0,00
1/891000-042000	Amts-, Betriebs- und Geschäftsausstattung			3415 2 41						5.672,88
SU 34	Summe Auszahlungen investive Gebarung							0,00	0,00	5.672,88
SA2	Saldo (2) Geldfluss aus der Investiven Gebarung (33 – 34)							0,00	0,00	-5.672,88
SA3	Saldo (3) Nettofinanzierungssaldo (Saldo 1 + Saldo 2)							200,00	800,00	-5.097,38
Finanzierungstätigkeit										
SU 35	Summe Einzahlungen aus der Finanzierungstätigkeit							0,00	0,00	0,00
SU 36	Summe Auszahlungen aus der Finanzierungstätigkeit							0,00	0,00	0,00
SA4	Saldo (4) Geldfluss aus der Finanzierungstätigkeit (35 – 36)							0,00	0,00	0,00
SA5	Saldo (5) Geldfluss aus der voranschlagswirksamen Gebarung (Saldo 3 + Saldo 4)							200,00	800,00	-5.097,38
894	Stadthallen, Kongresshäuser									
894000	Stadtsaal									
Operative Gebarung										
2/894000+811000	Einnahmen aus Vermietung/Verpachtung Kulturcafe, Turnsaal	2115	3115	14	9.500,00	9.500,00	5.420,53	9.500,00	9.500,00	5.186,53
2/894000+861010	Zinsen- und Annuitätenzuschuss Fondsdarlehen	2121	3121	15	3.000,00	3.600,00	4.330,61	3.000,00	3.600,00	4.330,61
SU 21 / 31	Summe Erträge / Einzahlungen operative Gebarung				12.500,00	13.100,00	9.751,14	12.500,00	13.100,00	9.517,14
1/894000-451000	Heizung Pellets	2221	3221	23	9.000,00	4.000,00	3.025,68	9.000,00	4.000,00	3.025,68
1/894000-454000	Reinigung	2221	3221	23	2.000,00	2.000,00	820,00	2.000,00	2.000,00	820,00
1/894000-600000	Stromkosten	2222	3222	24	4.500,00	1.500,00	1.059,43	4.500,00	1.500,00	1.059,43
1/894000-614000	Instandhaltung von Gebäuden	2224	3224	24	1.000,00	1.000,00	997,99	1.000,00	1.000,00	997,99
1/894000-650010	Zinsen VAZ und Kulturwerkstätte Fondsdarlehen	2241	3241	25	3.000,00	1.600,00	1.725,83	3.000,00	1.600,00	1.725,83
1/894000-680000	Planmäßige Abschreibung	2226			19.600,00	19.600,00	19.583,66			
1/894000-700000	Pachtzins	2223	3223	24	18.000,00	18.000,00	18.340,38	18.000,00	18.000,00	18.340,38
1/894000-700010	BK VAZ	2223	3223	24	2.500,00	2.500,00	2.463,84	2.500,00	2.500,00	2.463,84
1/894000-729000	Sonstige Ausgaben	2225	3225	24	500,00	500,00	484,28	500,00	500,00	484,28
SU 22 / 32	Summe Aufwendungen / Auszahlungen operative Gebarung				60.100,00	50.700,00	48.501,09	40.500,00	31.100,00	28.917,43
SA 0 / SA 1	(0) Nettoergebnis (21 - 22) / (1) Geldfluss operative Gebarung (31 – 32)				-47.600,00	-37.600,00	-38.749,95	-28.000,00	-18.000,00	-19.400,29
SU 23	Summe Haushaltsrücklagen				0,00	0,00	0,00	0,00	0,00	0,00
SA00	Nettoergebnis nach Zuw./Entn. Haushaltsrücklagen (Saldo 0 +/- SU23)				-47.600,00	-37.600,00	-38.749,95			
Investive Gebarung										
SU 33	Summe Einzahlungen investive Gebarung							0,00	0,00	0,00
SU 34	Summe Auszahlungen investive Gebarung							0,00	0,00	0,00

		MVAG		VC QU	Ergebnisvoranschlag			Finanzierungsvoranschlag		
		EH	FH		VA 2023	VA 2022	RA 2021	VA 2023	VA 2022	RA 2021
SA2	Saldo (2) Geldfluss aus der Investiven Gebarung (33 – 34)							0,00	0,00	0,00
SA3	Saldo (3) Nettofinanzierungssaldo (Saldo 1 + Saldo 2)							-28.000,00	-18.000,00	-19.400,29
Finanzierungstätigkeit										
SU 35	Summe Einzahlungen aus der Finanzierungstätigkeit							0,00	0,00	0,00
1/894000-346010	Tilgung VAZ und Kulturwerkstätte Fondsdarlehen		3614	65				15.100,00	15.200,00	15.031,09
SU 36	Summe Auszahlungen aus der Finanzierungstätigkeit							15.100,00	15.200,00	15.031,09
SA4	Saldo (4) Geldfluss aus der Finanzierungstätigkeit (35 – 36)							-15.100,00	-15.200,00	-15.031,09
SA5	Saldo (5) Geldfluss aus der voranschlagswirksamen Gebarung (Saldo 3 + Saldo 4)							-43.100,00	-33.200,00	-34.431,38
898	Seilbahnen und Lifte									
898000	Seilbahnen und Lifte									
Operative Gebarung										
2/898000+861110	Landes FSA Allgemein 15 Jahre	2121	3121	15						1.409,19
SU 21 / 31	Summe Erträge / Einzahlungen operative Gebarung				0,00	0,00		1.409,19	0,00	1.409,19
1/898000-650010	Zinsen Darlehen Skierlebnisswelt 15 Jahre	2241	3241	25						667,50
1/898000-650030	Zinsen Darlehen Skierlebnisswelt ohne Zinsenzuschuss	2241	3241	25						328,50
SU 22 / 32	Summe Aufwendungen / Auszahlungen operative Gebarung				0,00	0,00		996,00	0,00	996,00
SA 0 / SA 1	(0) Nettoergebnis (21 - 22) / (1) Geldfluss operative Gebarung (31 – 32)				0,00	0,00		413,19	0,00	413,19
SU 23	Summe Haushaltsrücklagen				0,00	0,00		0,00	0,00	0,00
SA00	Nettoergebnis nach Zuw./Entn. Haushaltsrücklagen (Saldo 0 +/- SU23)				0,00	0,00		413,19		
Investive Gebarung										
SU 33	Summe Einzahlungen investive Gebarung							0,00	0,00	0,00
SU 34	Summe Auszahlungen investive Gebarung							0,00	0,00	0,00
SA2	Saldo (2) Geldfluss aus der Investiven Gebarung (33 – 34)							0,00	0,00	0,00
SA3	Saldo (3) Nettofinanzierungssaldo (Saldo 1 + Saldo 2)							0,00	0,00	413,19
Finanzierungstätigkeit										
SU 35	Summe Einzahlungen aus der Finanzierungstätigkeit							0,00	0,00	0,00
1/898000-346010	Tilgung Darlehen Skierlebnisswelt 15 Jahre		3614	65						100.000,00
1/898000-346030	Tilgung Darlehen Skierlebnisswelt ohne Zinsenzuschuss		3614	65						60.000,00
SU 36	Summe Auszahlungen aus der Finanzierungstätigkeit							0,00	0,00	160.000,00
SA4	Saldo (4) Geldfluss aus der Finanzierungstätigkeit (35 – 36)							0,00	0,00	-160.000,00
SA5	Saldo (5) Geldfluss aus der voranschlagswirksamen Gebarung (Saldo 3 + Saldo 4)							0,00	0,00	-159.586,81

		MVAG VC QU			Ergebnisvoranschlag			Finanzierungsvoranschlag		
		EH	FH		VA 2023	VA 2022	RA 2021	VA 2023	VA 2022	RA 2021
9 Finanzwirtschaft										
90	Gesonderte Verwaltung									
900	Gesonderte Verwaltung									
900000	Gesonderte Verwaltung									
Operative Gebarung										
2/900000+816000	Verw. Kostenbeitrag Landschaftsabgabe	2114	3114	13	100,00	100,00	152,92	100,00	100,00	152,92
2/900000+816100	Jagdrecht - Aufwandersatz	2114	3114	13	1.300,00	1.300,00	1.096,38	1.300,00	1.300,00	1.096,38
2/900000+829000	Sonstige Einnahmen	2116	3116	18	1.000,00	1.000,00	0,47	1.000,00	1.000,00	0,47
SU 21 / 31	Summe Erträge / Einzahlungen operative Gebarung				2.400,00	2.400,00	1.249,77	2.400,00	2.400,00	1.249,77
1/900000-691000	Strafe/Schadensfälle	2225	3225	24	100,00	100,00		100,00	100,00	
1/900000-728000	Leistungsentgelte Gemdat	2225	3225	24	12.000,00	12.000,00	10.738,44	12.000,00	12.000,00	10.524,33
1/900000-729000	Sonstige Ausgaben	2225	3225	24	2.100,00	2.100,00	1.059,24	2.100,00	2.100,00	1.059,24
SU 22 / 32	Summe Aufwendungen / Auszahlungen operative Gebarung				14.200,00	14.200,00	11.797,68	14.200,00	14.200,00	11.583,57
SA 0 / SA 1	(0) Nettoergebnis (21 - 22) / (1) Geldfluss operative Gebarung (31 - 32)				-11.800,00	-11.800,00	-10.547,91	-11.800,00	-11.800,00	-10.333,80
SU 23	Summe Haushaltsrücklagen				0,00	0,00	0,00	0,00	0,00	0,00
SA00	Nettoergebnis nach Zuw./Entn. Haushaltsrücklagen (Saldo 0 +/- SU23)				-11.800,00	-11.800,00	-10.547,91			
Investive Gebarung										
SU 33	Summe Einzahlungen investive Gebarung							0,00	0,00	0,00
SU 34	Summe Auszahlungen investive Gebarung							0,00	0,00	0,00
SA2	Saldo (2) Geldfluss aus der Investiven Gebarung (33 - 34)							0,00	0,00	0,00
SA3	Saldo (3) Nettofinanzierungssaldo (Saldo 1 + Saldo 2)							-11.800,00	-11.800,00	-10.333,80
Finanzierungstätigkeit										
SU 35	Summe Einzahlungen aus der Finanzierungstätigkeit							0,00	0,00	0,00
SU 36	Summe Auszahlungen aus der Finanzierungstätigkeit							0,00	0,00	0,00
SA4	Saldo (4) Geldfluss aus der Finanzierungstätigkeit (35 - 36)							0,00	0,00	0,00
SA5	Saldo (5) Geldfluss aus der voranschlagswirksamen Gebarung (Saldo 3 + Saldo 4)							-11.800,00	-11.800,00	-10.333,80
91	Kapitalvermögen und Stiftungen ohne eigene Rechtspersönlichkeit									
910	Geldverkehr									
910000	Geldverkehr									
Operative Gebarung										
2/910000+823000	Zinsen der Giro- und Spargirokonten	2131	3131	14	100,00	100,00	18,17	100,00	100,00	18,17
2/910000+828000	Rückersätze (Bankomat)	2116	3116	18	1.000,00	1.000,00	2.200,00	1.000,00	1.000,00	2.200,00
SU 21 / 31	Summe Erträge / Einzahlungen operative Gebarung				1.100,00	1.100,00	2.218,17	1.100,00	1.100,00	2.218,17
1/910000-650000	Zinsen der Girokonten	2241	3241	25	800,00	800,00	165,55	800,00	800,00	165,55

		MVAG		VC QU	Ergebnisvoranschlag			Finanzierungsvoranschlag		
		EH	FH		VA 2023	VA 2022	RA 2021	VA 2023	VA 2022	RA 2021
1/910000-659000	Geldverkehrsspesen	2244	3244	24	2.000,00	2.000,00	2.266,99	2.000,00	2.000,00	2.266,99
1/910000-710000	Kapitalertragssteuer	2225	3225	24			4,54			4,54
1/910000-720000	Kostenbeiträge (Kostenersätze) für Bankomat	2225	3225	24	8.000,00	8.000,00	3.314,00	8.000,00	8.000,00	3.314,00
SU 22 / 32	Summe Aufwendungen / Auszahlungen operative Gebarung				10.800,00	10.800,00	5.751,08	10.800,00	10.800,00	5.751,08
SA 0 / SA 1	(0) Nettoergebnis (21 - 22) / (1) Geldfluss operative Gebarung (31 - 32)				-9.700,00	-9.700,00	-3.532,91	-9.700,00	-9.700,00	-3.532,91
SU 23	Summe Haushaltsrücklagen				0,00	0,00	0,00	0,00	0,00	0,00
SA00	Nettoergebnis nach Zuw./Entn. Haushaltsrücklagen (Saldo 0 +/- SU23)				-9.700,00	-9.700,00	-3.532,91			
Investive Gebarung										
SU 33	Summe Einzahlungen investive Gebarung							0,00	0,00	0,00
SU 34	Summe Auszahlungen investive Gebarung							0,00	0,00	0,00
SA2	Saldo (2) Geldfluss aus der Investiven Gebarung (33 - 34)							0,00	0,00	0,00
SA3	Saldo (3) Nettofinanzierungssaldo (Saldo 1 + Saldo 2)							-9.700,00	-9.700,00	-3.532,91
Finanzierungstätigkeit										
SU 35	Summe Einzahlungen aus der Finanzierungstätigkeit							0,00	0,00	0,00
SU 36	Summe Auszahlungen aus der Finanzierungstätigkeit							0,00	0,00	0,00
SA4	Saldo (4) Geldfluss aus der Finanzierungstätigkeit (35 - 36)							0,00	0,00	0,00
SA5	Saldo (5) Geldfluss aus der voranschlagswirksamen Gebarung (Saldo 3 + Saldo 4)							-9.700,00	-9.700,00	-3.532,91
92	Öffentliche Abgaben									
920	Ausschließliche Gemeindeabgaben									
920000	Ausschließliche Gemeindeabgaben									
Operative Gebarung										
2/920000+816000	Verw. Kostenbeitrag Seuchenabgabe	2114	3114	13	300,00	300,00	260,58	300,00	300,00	260,58
2/920000+830000	Grundsteuer A	2111	3111	10	14.700,00	14.700,00	26.440,67	14.700,00	14.700,00	26.503,35
2/920000+831000	Grundsteuer B	2111	3111	10	42.600,00	42.600,00	43.774,68	42.600,00	42.600,00	43.777,61
2/920000+833100	Kommunalsteuer	2111	3111	10	90.000,00	90.000,00	80.890,62	90.000,00	90.000,00	80.664,88
2/920000+838000	Hundeabgabe	2111	3111	10	600,00	600,00	561,82	600,00	600,00	561,82
2/920000+841000	Gebrauchsabgabe	2111	3111	10	9.600,00	9.600,00	9.627,11	9.600,00	9.600,00	9.627,11
2/920000+849000	Nebenansprüche (Mahngebühren etc.)	2111	3111	10	200,00	100,00	184,98	200,00	100,00	88,26
2/920000+856000	Verwaltungsabgaben	2111	3111	10	1.500,00	1.000,00	1.602,45	1.500,00	1.000,00	1.695,45
2/920000+857000	Kommissionsgebühren	2111	3111	10	300,00	300,00	317,40	300,00	300,00	234,60
SU 21 / 31	Summe Erträge / Einzahlungen operative Gebarung				159.800,00	159.200,00	163.660,31	159.800,00	159.200,00	163.413,66
1/920000-728000	Hundekotsackspender	2225	3225	24	300,00	200,00	468,52	300,00	200,00	468,52
SU 22 / 32	Summe Aufwendungen / Auszahlungen operative Gebarung				300,00	200,00	468,52	300,00	200,00	468,52
SA 0 / SA 1	(0) Nettoergebnis (21 - 22) / (1) Geldfluss operative Gebarung (31 - 32)				159.500,00	159.000,00	163.191,79	159.500,00	159.000,00	162.945,14
SU 23	Summe Haushaltsrücklagen				0,00	0,00	0,00	0,00	0,00	0,00

		MVAG VC QU			Ergebnisvoranschlag			Finanzierungsvoranschlag		
		EH	FH		VA 2023	VA 2022	RA 2021	VA 2023	VA 2022	RA 2021
SA00	Nettoergebnis nach Zuw./Entn. Haushaltsrücklagen (Saldo 0 +/- SU23)				159.500,00	159.000,00	163.191,79			
Investive Gebarung										
SU 33	Summe Einzahlungen investive Gebarung							0,00	0,00	0,00
SU 34	Summe Auszahlungen investive Gebarung							0,00	0,00	0,00
SA2	Saldo (2) Geldfluss aus der Investiven Gebarung (33 – 34)							0,00	0,00	0,00
SA3	Saldo (3) Nettofinanzierungssaldo (Saldo 1 + Saldo 2)							159.500,00	159.000,00	162.945,14
Finanzierungstätigkeit										
SU 35	Summe Einzahlungen aus der Finanzierungstätigkeit							0,00	0,00	0,00
SU 36	Summe Auszahlungen aus der Finanzierungstätigkeit							0,00	0,00	0,00
SA4	Saldo (4) Geldfluss aus der Finanzierungstätigkeit (35 – 36)							0,00	0,00	0,00
SA5	Saldo (5) Geldfluss aus der voranschlagswirksamen Gebarung (Saldo 3 + Saldo 4)							159.500,00	159.000,00	162.945,14
921	Zwischen Ländern und Gemeinden geteilte Abgaben									
921000	geteilte Abgaben Länder u. Gemeinden									
Operative Gebarung										
2/921000+834000	Nächtigungst. + Interessentenb.	2111	3111	10	16.000,00	16.000,00	16.059,29	16.000,00	16.000,00	16.059,29
2/921000+861000	Transfers von Ländern, Landesfonds und Landeskammern	2121	3121	15			158,41			158,41
SU 21 / 31	Summe Erträge / Einzahlungen operative Gebarung				16.000,00	16.000,00	16.217,70	16.000,00	16.000,00	16.217,70
SU 22 / 32	Summe Aufwendungen / Auszahlungen operative Gebarung				0,00	0,00	0,00	0,00	0,00	0,00
SA 0 / SA 1	(0) Nettoergebnis (21 - 22) / (1) Geldfluss operative Gebarung (31 – 32)				16.000,00	16.000,00	16.217,70	16.000,00	16.000,00	16.217,70
SU 23	Summe Haushaltsrücklagen				0,00	0,00	0,00	0,00	0,00	0,00
SA00	Nettoergebnis nach Zuw./Entn. Haushaltsrücklagen (Saldo 0 +/- SU23)				16.000,00	16.000,00	16.217,70			
Investive Gebarung										
SU 33	Summe Einzahlungen investive Gebarung							0,00	0,00	0,00
SU 34	Summe Auszahlungen investive Gebarung							0,00	0,00	0,00
SA2	Saldo (2) Geldfluss aus der Investiven Gebarung (33 – 34)							0,00	0,00	0,00
SA3	Saldo (3) Nettofinanzierungssaldo (Saldo 1 + Saldo 2)							16.000,00	16.000,00	16.217,70
Finanzierungstätigkeit										
SU 35	Summe Einzahlungen aus der Finanzierungstätigkeit							0,00	0,00	0,00
SU 36	Summe Auszahlungen aus der Finanzierungstätigkeit							0,00	0,00	0,00
SA4	Saldo (4) Geldfluss aus der Finanzierungstätigkeit (35 – 36)							0,00	0,00	0,00
SA5	Saldo (5) Geldfluss aus der voranschlagswirksamen Gebarung (Saldo 3 + Saldo 4)							16.000,00	16.000,00	16.217,70

		MVAG VC QU			Ergebnisvoranschlag			Finanzierungsvoranschlag		
		EH	FH		VA 2023	VA 2022	RA 2021	VA 2023	VA 2022	RA 2021
925	Ertragsanteile an gemeinschaftlichen Bundesabgaben									
925000	Ertragsanteile an gemeinsch. Bundesabgaben									
Operative Gebarung										
2/925000+859400	Abg.Ertrg.Bev.Schl.(inkl.Est)	2112	3112	11	507.000,00	456.000,00	463.187,81	507.000,00	456.000,00	463.187,81
SU 21 / 31	Summe Erträge / Einzahlungen operative Gebarung				507.000,00	456.000,00	463.187,81	507.000,00	456.000,00	463.187,81
SU 22 / 32	Summe Aufwendungen / Auszahlungen operative Gebarung				0,00	0,00	0,00	0,00	0,00	0,00
SA 0 / SA 1	(0) Nettoergebnis (21 - 22) / (1) Geldfluss operative Gebarung (31 - 32)				507.000,00	456.000,00	463.187,81	507.000,00	456.000,00	463.187,81
SU 23	Summe Haushaltsrücklagen				0,00	0,00	0,00	0,00	0,00	0,00
SA00	Nettoergebnis nach Zuw./Entn. Haushaltsrücklagen (Saldo 0 +/- SU23)				507.000,00	456.000,00	463.187,81			
Investive Gebarung										
SU 33	Summe Einzahlungen investive Gebarung							0,00	0,00	0,00
SU 34	Summe Auszahlungen investive Gebarung							0,00	0,00	0,00
SA2	Saldo (2) Geldfluss aus der Investiven Gebarung (33 - 34)							0,00	0,00	0,00
SA3	Saldo (3) Nettofinanzierungssaldo (Saldo 1 + Saldo 2)							507.000,00	456.000,00	463.187,81
Finanzierungstätigkeit										
SU 35	Summe Einzahlungen aus der Finanzierungstätigkeit							0,00	0,00	0,00
SU 36	Summe Auszahlungen aus der Finanzierungstätigkeit							0,00	0,00	0,00
SA4	Saldo (4) Geldfluss aus der Finanzierungstätigkeit (35 - 36)							0,00	0,00	0,00
SA5	Saldo (5) Geldfluss aus der voranschlagswirksamen Gebarung (Saldo 3 + Saldo 4)							507.000,00	456.000,00	463.187,81
94	Finanzzuweisungen und Zuschüsse									
940	Bedarfszuweisungen									
940000	Bedarfszuweisungen									
Operative Gebarung										
2/940000+871100	Bedarfszuweisungen	2121	3121	33	421.100,00	417.000,00	500.000,00	421.100,00	417.000,00	500.000,00
SU 21 / 31	Summe Erträge / Einzahlungen operative Gebarung				421.100,00	417.000,00	500.000,00	421.100,00	417.000,00	500.000,00
SU 22 / 32	Summe Aufwendungen / Auszahlungen operative Gebarung				0,00	0,00	0,00	0,00	0,00	0,00
SA 0 / SA 1	(0) Nettoergebnis (21 - 22) / (1) Geldfluss operative Gebarung (31 - 32)				421.100,00	417.000,00	500.000,00	421.100,00	417.000,00	500.000,00
SU 23	Summe Haushaltsrücklagen				0,00	0,00	0,00	0,00	0,00	0,00
SA00	Nettoergebnis nach Zuw./Entn. Haushaltsrücklagen (Saldo 0 +/- SU23)				421.100,00	417.000,00	500.000,00			
Investive Gebarung										
SU 33	Summe Einzahlungen investive Gebarung							0,00	0,00	0,00
SU 34	Summe Auszahlungen investive Gebarung							0,00	0,00	0,00
SA2	Saldo (2) Geldfluss aus der Investiven Gebarung (33 - 34)							0,00	0,00	0,00
SA3	Saldo (3) Nettofinanzierungssaldo (Saldo 1 + Saldo 2)							421.100,00	417.000,00	500.000,00

	MVAG	VC QU	Ergebnisvoranschlag			Finanzierungsvoranschlag								
			EH	FH	VA 2023	VA 2022	RA 2021	VA 2023	VA 2022	RA 2021				
Finanzierungstätigkeit														
SU 35			Summe Einzahlungen aus der Finanzierungstätigkeit					0,00	0,00	0,00				
SU 36			Summe Auszahlungen aus der Finanzierungstätigkeit					0,00	0,00	0,00				
SA4			Saldo (4) Geldfluss aus der Finanzierungstätigkeit (35 – 36)					0,00	0,00	0,00				
SA5			Saldo (5) Geldfluss aus der voranschlagswirksamen Gebarung (Saldo 3 + Saldo 4)					421.100,00	417.000,00	500.000,00				
941			Sonstige Finanzaufweisungen nach dem FAG											
941000			Sonstige Finanzaufweisungen nach dem FAG											
Operative Gebarung														
2/941000+860000			2121	3121	15	Transfer gem. § 24 FAG			31.000,00	30.600,00	67.258,79	31.000,00	30.600,00	67.258,79
SU 21 / 31			Summe Erträge / Einzahlungen operative Gebarung					31.000,00	30.600,00	67.258,79	31.000,00	30.600,00	67.258,79	
SU 22 / 32			Summe Aufwendungen / Auszahlungen operative Gebarung					0,00	0,00	0,00	0,00	0,00	0,00	
SA 0 / SA 1			(0) Nettoergebnis (21 - 22) / (1) Geldfluss operative Gebarung (31 – 32)					31.000,00	30.600,00	67.258,79	31.000,00	30.600,00	67.258,79	
SU 23			Summe Haushaltsrücklagen					0,00	0,00	0,00	0,00	0,00	0,00	
SA00			Nettoergebnis nach Zuw./Entn. Haushaltsrücklagen (Saldo 0 +/- SU23)					31.000,00	30.600,00	67.258,79				
Investive Gebarung														
SU 33			Summe Einzahlungen investive Gebarung							0,00	0,00	0,00	0,00	
SU 34			Summe Auszahlungen investive Gebarung							0,00	0,00	0,00	0,00	
SA2			Saldo (2) Geldfluss aus der Investiven Gebarung (33 – 34)							0,00	0,00	0,00	0,00	
SA3			Saldo (3) Nettofinanzierungssaldo (Saldo 1 + Saldo 2)							31.000,00	30.600,00	67.258,79	67.258,79	
Finanzierungstätigkeit														
SU 35			Summe Einzahlungen aus der Finanzierungstätigkeit							0,00	0,00	0,00	0,00	
SU 36			Summe Auszahlungen aus der Finanzierungstätigkeit							0,00	0,00	0,00	0,00	
SA4			Saldo (4) Geldfluss aus der Finanzierungstätigkeit (35 – 36)							0,00	0,00	0,00	0,00	
SA5			Saldo (5) Geldfluss aus der voranschlagswirksamen Gebarung (Saldo 3 + Saldo 4)							31.000,00	30.600,00	67.258,79	67.258,79	
947			Sonstige Zuschüsse der Länder											
947000			Unterstützungspaket											
Operative Gebarung														
2/947000+861000			2121	3121	15	Transfers von Ländern, Landesfonds und Landeskammern						7.287,29	7.287,29	
SU 21 / 31			Summe Erträge / Einzahlungen operative Gebarung					0,00	0,00	7.287,29	0,00	0,00	7.287,29	
SU 22 / 32			Summe Aufwendungen / Auszahlungen operative Gebarung					0,00	0,00	0,00	0,00	0,00	0,00	
SA 0 / SA 1			(0) Nettoergebnis (21 - 22) / (1) Geldfluss operative Gebarung (31 – 32)					0,00	0,00	7.287,29	0,00	0,00	7.287,29	
SU 23			Summe Haushaltsrücklagen					0,00	0,00	0,00	0,00	0,00	0,00	
SA00			Nettoergebnis nach Zuw./Entn. Haushaltsrücklagen (Saldo 0 +/- SU23)					0,00	0,00	7.287,29				
Investive Gebarung														
SU 33			Summe Einzahlungen investive Gebarung							0,00	0,00	0,00	0,00	

		MVAG		VC QU	Ergebnisvoranschlag			Finanzierungsvoranschlag		
		EH	FH		VA 2023	VA 2022	RA 2021	VA 2023	VA 2022	RA 2021
SU 34	Summe Auszahlungen investive Gebarung							0,00	0,00	0,00
SA2	Saldo (2) Geldfluss aus der Investiven Gebarung (33 – 34)							0,00	0,00	0,00
SA3	Saldo (3) Nettofinanzierungssaldo (Saldo 1 + Saldo 2)							0,00	0,00	7.287,29
Finanzierungstätigkeit										
SU 35	Summe Einzahlungen aus der Finanzierungstätigkeit							0,00	0,00	0,00
SU 36	Summe Auszahlungen aus der Finanzierungstätigkeit							0,00	0,00	0,00
SA4	Saldo (4) Geldfluss aus der Finanzierungstätigkeit (35 – 36)							0,00	0,00	0,00
SA5	Saldo (5) Geldfluss aus der voranschlagswirksamen Gebarung (Saldo 3 + Saldo 4)							0,00	0,00	7.287,29
99	Jahresergebnis, Übergabe und Übernahme des Jahresergebnisses, Abwicklung der Vorjahre									
990	Überschüsse und Abgänge (soweit nicht zugeordnet)									
990000	Überschüsse und Abgänge (soweit nicht zugeordnet)									
Operative Gebarung										
SU 21 / 31	Summe Erträge / Einzahlungen operative Gebarung				0,00	0,00	0,00	0,00	0,00	0,00
1/990000-729910	Zufuhr Güterweg	2225	3225	24		2.500,00	26.453,66		2.500,00	26.453,66
SU 22 / 32	Summe Aufwendungen / Auszahlungen operative Gebarung				0,00	2.500,00	26.453,66	0,00	2.500,00	26.453,66
SA 0 / SA 1	(0) Nettoergebnis (21 - 22) / (1) Geldfluss operative Gebarung (31 – 32)				0,00	-2.500,00	-26.453,66	0,00	-2.500,00	-26.453,66
SU 23	Summe Haushaltsrücklagen				0,00	0,00	0,00	0,00	0,00	0,00
SA00	Nettoergebnis nach Zuw./Entn. Haushaltsrücklagen (Saldo 0 +/- SU23)				0,00	-2.500,00	-26.453,66			
Investive Gebarung										
SU 33	Summe Einzahlungen investive Gebarung							0,00	0,00	0,00
SU 34	Summe Auszahlungen investive Gebarung							0,00	0,00	0,00
SA2	Saldo (2) Geldfluss aus der Investiven Gebarung (33 – 34)							0,00	0,00	0,00
SA3	Saldo (3) Nettofinanzierungssaldo (Saldo 1 + Saldo 2)							0,00	-2.500,00	-26.453,66
Finanzierungstätigkeit										
SU 35	Summe Einzahlungen aus der Finanzierungstätigkeit							0,00	0,00	0,00
SU 36	Summe Auszahlungen aus der Finanzierungstätigkeit							0,00	0,00	0,00
SA4	Saldo (4) Geldfluss aus der Finanzierungstätigkeit (35 – 36)							0,00	0,00	0,00
SA5	Saldo (5) Geldfluss aus der voranschlagswirksamen Gebarung (Saldo 3 + Saldo 4)							0,00	-2.500,00	-26.453,66

VA Haushaltspotential

Voranschlag 2023

Gemeinde Mitterbach/Erlaufsee

Haushaltspotential (aufbauend auf der Ergebnisrechnung)

MVAG	Mittelverwendungs- und -aufbringungsgruppen	Mittelaufbringung	Mittelverwendung	Saldo
211	Erträge aus der operativen Verwaltungstätigkeit	1.072.100,00		
212	Erträge aus Transfers	610.300,00		
213	Finanzerträge	100,00		
Summe Erträge (SU 21)		1.682.500,00		
2117	Nicht finanzierungswirksame operative Erträge (Auflösung von Rückstellungen und Aktivierte Eigenleistungen)			
2127	Nicht finanzierungswirksamer Transferertrag (Auflösung von Investitionszuschüssen)	-47.300,00		
2136	Sonstige nicht finanzierungswirksame Finanzerträge (Auflösung von RS Bewertung von Beteiligungen und aktiven Finanzinstrumenten)			
Nicht finanzwirksame Erträge		-47.300,00		
Finanzwirksame Erträge		1.635.200,00		
221	Personalaufwand		341.600,00	
222	Sachaufwand (ohne Transferaufwand)		888.700,00	
223	Transferaufwand (laufende Transfers und Kapitaltransfers)		588.600,00	
224	Finanzaufwand		18.600,00	
Summe Aufwendungen (SU 22)			1.837.500,00	
2214	Nicht finanzierungswirksamer Personalaufwand (Dotierung RS für Abfertigungen, Jubiläum u. nicht konsumierte Urlaube)		-2.300,00	
2226	Nicht finanzierungswirksamer Sachaufwand (inkl. Abschreibungen, Dotierung von RS Prozess, ausstehende Rechnungen)		-271.400,00	
2237	Nicht finanzierungswirksamer Transferaufwand (Dotierungen von RS f. Pensionen)			
2245	Nicht finanzierungswirksamer Finanzaufwand (Wertberichtigungen zu Finanzinstrumenten, Aufwendungen aus der Bewertung von Beteiligungen)			
Nicht finanzwirksame Aufwendungen			-273.700,00	
Finanzwirksame Aufwendungen			1.563.800,00	
Finanzwirksames Ergebnis		1.635.200,00	1.563.800,00	71.400,00

Voranschlag 2023

Gemeinde Mitterbach/Erlaufsee

Haushaltspotential (aufbauend auf der Ergebnisrechnung)

MVAG	Mittelverwendungs- und -aufbringungsgruppen	Mittelaufbringung	Mittelverwendung	Saldo
332	Einzahlungen aus der Rückzahlung von Darlehen sowie gewährten Vorschüssen (ohne 3325 mit Projektcode - Anzahlungen)			
1141	Vorräte (- Veränderung)			
1142	Gegebene Anzahlungen auf Vorräte (- Veränderung)			
1540	Passive Rechnungsabgrenzung Einzahlungen der Kontengruppe 000-089, die keinem Projekt mit Projektcode 1 zugeordnet sind Einzahlungen der Kontengruppe 30, die keinem Projekt mit Projektcode 1 zugeordnet sind - Erträge der Kontogruppe 80 mit Projektcode 1	46.600,00		
2301	Entnahmen von Rücklagen endfälliger Darlehen (Kontengruppe 893)			
Jährliche wiederkehrende Einzahlungen		46.600,00		
36	Auszahlungen aus der Finanzierungstätigkeit (ohne Projektcode 1)		128.700,00	
2401	Zuweisung an Rücklagen endfälliger Darlehen (Kontengruppe 793)			
342	Auszahlungen von gewährten Darlehen sowie gewährten Vorschüssen (ohne 3425 mit Projektcode - Anzahlungen)			
1141	Vorräte (+ Veränderung)			
1142	Gegebene Anzahlungen auf Vorräte (+ Veränderung)			
1170	Aktive Rechnungsabgrenzung Auszahlungen (Investitionen) der Kontengruppe 000-083, die keinem Projekt mit Projektcode 1 zugeordnet sind		11.000,00	
Jährliche wiederkehrende Auszahlungen			139.700,00	
Kontengruppe 871, KT der Ergebnisrechnung, mit Projektcode (BZ)				
Summe Kapitaltransfers der Ergebnisrechnung		0,00		
Jährliches Haushaltspotential		1.681.800,00	1.703.500,00	-21.700,00
Jährliches Haushaltspotential		-21.700,00		
kumuliertes Haushaltspotential zum 31.12.2022 (Vorjahr)				
Verfügbares Haushaltspotential		-21.700,00		

Voranschlag 2023

Gemeinde Mitterbach/Erlaufsee

Haushaltspotential (aufbauend auf der Ergebnisrechnung)

MVAG	Mittelverwendungs- und -aufbringungsgruppen	Mittelaufbringung	Mittelverwendung	Saldo
informativ	im verfügbaren Haushaltspotential enthaltene Bedarfszuweisungen zur Liquiditätssteigerung aus Kontogruppe 871, KT der Ergebnisrechnung ohne Projektcode	421.100,00		
informativ	tatsächlicher Liquiditätsbedarf ohne Rücklagenauflösung (Abgang)	-442.800,00		
2401	Zuweisung an Haushaltsrücklagen (Kontengruppe 794)			
2401	Zuweisung an Haushaltsrücklagen (Kontengruppe 795)			
Jährliche Aufwände für Rücklagen			0,00	
2301	Entnahmen von Haushaltsrücklagen (Kontengruppe 894)			
2301	Entnahmen von Haushaltsrücklagen (Kontengruppe 895)			
Jährliche RL-Erträge f. Investitionen (finanzw.)		0,00		
Endbestand kumuliertes Haushaltspotential		-21.700,00	0,00	-21.700,00
- Zuweisungen und Umbuchungen an investive Vorhaben				
+ Rückführungen und Umbuchungen von investiven Vorhaben				
Endstand kumuliertes Haushaltspotential nach Berücksichtigung von Zuweisungen und Rückführungen investive Vorhaben				-21.700,00

Nachweis der Investitionstätigkeit

Vorhaben	Vorhabensbezeichnung	RA Vorjahre	VA 2022	VA 2023	Plan 2024	Plan 2025	Plan 2026	Plan 2027	Plan Gesamt (gerundet)
Konto	Bezeichnung								
1000340	Infrastruktur LA 2015 (2013 bis 2023)								
	Auszahlungen - Investitionen - Mittelverwendung	0,00	0,00	0,00	0,00	0,00	0,00	0,00	0,00
	Anschaffungs- oder Herstellungskosten	0,00	0,00	0,00	0,00	0,00	0,00	0,00	0,00
	Einzahlungen - Finanzierung - Mittelaufbringung	0,00	27.786,77	0,00	0,00	0,00	0,00	0,00	27.800,00
	Mittel aus Geldfluss aus der operativen Gebarung	0,00	0,00	0,00	0,00	0,00	0,00	0,00	0,00
	Bedarfszuweisungen/KTZ	0,00	0,00	0,00	0,00	0,00	0,00	0,00	0,00
	Haushaltsrücklagen/Zahlungsmittelreserven	0,00	0,00	0,00	0,00	0,00	0,00	0,00	0,00
	Sonstige Kapitaltransfers und Subventionen	0,00	0,00	0,00	0,00	0,00	0,00	0,00	0,00
	Darlehen	0,00	0,00	0,00	0,00	0,00	0,00	0,00	0,00
	Finanzierungsleasing	0,00	0,00	0,00	0,00	0,00	0,00	0,00	0,00
	Veräußerung langfristiges Vermögen und sonstiges	0,00	0,00	0,00	0,00	0,00	0,00	0,00	0,00
	Korrektur Einzahlungen VA 2022	0,00	27.786,77	0,00	0,00	0,00	0,00	0,00	27.800,00
Finanzierungsergebnis 1000340		0,00	27.786,77	0,00	0,00	0,00	0,00	0,00	27.800,00
	<i>inklusive Vorjahre (gerundet)</i>		27.800,00	27.800,00	27.800,00	27.800,00	27.800,00	27.800,00	

Vorhaben	Vorhabensbezeichnung	RA Vorjahre	VA 2022	VA 2023	Plan 2024	Plan 2025	Plan 2026	Plan 2027	Plan Gesamt (gerundet)
Konto	Bezeichnung								
1006390	Hochwasserschutz (2013 bis 2025)								
Auszahlungen - Investitionen - Mittelverwendung		0,00	21.656,90	20.000,00	0,00	0,00	0,00	0,00	41.700,00
Anschaffungs- oder Herstellungskosten		0,00	30.000,00	20.000,00	0,00	0,00	0,00	0,00	50.000,00
5/639000-060000	Hochwasserschutz			20.000,00					20.000,00
5/639000-063000	Hochwasserschutz		30.000,00						30.000,00
Korrektur Auszahlungen VA 2022		0,00	-8.343,10	0,00	0,00	0,00	0,00	0,00	-8.300,00
Einzahlungen - Finanzierung - Mittelaufbringung		0,00	0,00	41.700,00	0,00	0,00	0,00	0,00	41.700,00
Mittel aus Geldfluss aus der operativen Gebarung		0,00	0,00	0,00	0,00	0,00	0,00	0,00	0,00
Bedarfszuweisungen/KTZ		0,00	0,00	0,00	0,00	0,00	0,00	0,00	0,00
Haushaltsrücklagen/Zahlungsmittelreserven		0,00	0,00	0,00	0,00	0,00	0,00	0,00	0,00
Sonstige Kapitaltransfers und Subventionen		0,00	0,00	0,00	0,00	0,00	0,00	0,00	0,00
Darlehen		0,00	30.000,00	41.700,00	0,00	0,00	0,00	0,00	71.700,00
10000/20021	Hochwasserschutz		30.000,00	41.700,00					71.700,00
Finanzierungsleasing		0,00	0,00	0,00	0,00	0,00	0,00	0,00	0,00
Veräußerung langfristiges Vermögen und sonstiges		0,00	0,00	0,00	0,00	0,00	0,00	0,00	0,00
Korrektur Einzahlungen VA 2022		0,00	-30.000,00	0,00	0,00	0,00	0,00	0,00	-30.000,00
Finanzierungsergebnis 1006390		0,00	-21.656,90	21.700,00	0,00	0,00	0,00	0,00	0,00
	<i>inklusive Vorjahre (gerundet)</i>		-21.700,00	0,00	0,00	0,00	0,00	0,00	

Vorhaben	Vorhabensbezeichnung	RA Vorjahre	VA 2022	VA 2023	Plan 2024	Plan 2025	Plan 2026	Plan 2027	Plan Gesamt (gerundet)
Konto	Bezeichnung								
1007100	Land- und Forstwirtschaftl. Wegebau (1990 bis 2099)								
	Auszahlungen - Investitionen - Mittelverwendung	54.953,96	5.000,00	0,00	0,00	0,00	0,00	0,00	60.000,00
	Anschaffungs- oder Herstellungskosten	54.953,96	5.000,00	0,00	0,00	0,00	0,00	0,00	60.000,00
5/710000-002000	Güterwegesanierung	54.953,96	5.000,00						60.000,00
	Einzahlungen - Finanzierung - Mittelaufbringung	54.953,96	5.000,00	0,00	0,00	0,00	0,00	0,00	60.000,00
	Mittel aus Geldfluss aus der operativen Gebarung	34.703,96	2.500,00	0,00	0,00	0,00	0,00	0,00	37.200,00
6/710000+829000	Sonstige Erträge (Zuführung)	34.703,96	2.500,00						37.200,00
	Bedarfszuweisungen/KTZ	20.250,00	2.500,00	0,00	0,00	0,00	0,00	0,00	22.800,00
6/710000+301000	Kapitaltransfers von Ländern, Landesfonds und Landeskammern	10.125,00	1.300,00						11.400,00
6/710000+871000	Güterwege Subvention St8	10.125,00	1.200,00						11.300,00
	Haushaltsrücklagen/Zahlungsmittelreserven	0,00	0,00	0,00	0,00	0,00	0,00	0,00	0,00
	Sonstige Kapitaltransfers und Subventionen	0,00	0,00	0,00	0,00	0,00	0,00	0,00	0,00
	Darlehen	0,00	0,00	0,00	0,00	0,00	0,00	0,00	0,00
	Finanzierungsleasing	0,00	0,00	0,00	0,00	0,00	0,00	0,00	0,00
	Veräußerung langfristiges Vermögen und sonstiges	0,00	0,00	0,00	0,00	0,00	0,00	0,00	0,00
Finanzierungsergebnis 1007100		0,00	0,00	0,00	0,00	0,00	0,00	0,00	0,00
	<i>inklusive Vorjahre (gerundet)</i>		0,00	0,00	0,00	0,00	0,00	0,00	

Vorhaben	Vorhabensbezeichnung	RA Vorjahre	VA 2022	VA 2023	Plan 2024	Plan 2025	Plan 2026	Plan 2027	Plan Gesamt (gerundet)
Konto	Bezeichnung								
1008500	Wasserversorgung (2018 bis 2099)								
	Auszahlungen - Investitionen - Mittelverwendung	10.613,02	56.353,01	0,00	0,00	0,00	0,00	0,00	67.000,00
	Anschaffungs- oder Herstellungskosten	10.613,02	0,00	0,00	0,00	0,00	0,00	0,00	10.600,00
	5/850000-004000 Wasserversorg-Anlage	10.613,02							10.600,00
	Korrektur Auszahlungen VA 2022	0,00	56.353,01	0,00	0,00	0,00	0,00	0,00	56.400,00
	Einzahlungen - Finanzierung - Mittelaufbringung	0,00	0,00	0,00	0,00	0,00	0,00	0,00	0,00
	Mittel aus Geldfluss aus der operativen Gebarung	0,00	0,00	0,00	0,00	0,00	0,00	0,00	0,00
	Bedarfszuweisungen/KTZ	0,00	0,00	0,00	0,00	0,00	0,00	0,00	0,00
	Haushaltsrücklagen/Zahlungsmittelreserven	0,00	0,00	0,00	0,00	0,00	0,00	0,00	0,00
	Sonstige Kapitaltransfers und Subventionen	0,00	0,00	0,00	0,00	0,00	0,00	0,00	0,00
	Darlehen	0,00	0,00	0,00	0,00	0,00	0,00	0,00	0,00
	Finanzierungsleasing	0,00	0,00	0,00	0,00	0,00	0,00	0,00	0,00
	Veräußerung langfristiges Vermögen und sonstiges	0,00	0,00	0,00	0,00	0,00	0,00	0,00	0,00
Finanzierungsergebnis 1008500		-10.613,02	-56.353,01	0,00	0,00	0,00	0,00	0,00	-67.000,00
	<i>inklusive Vorjahre (gerundet)</i>		-67.000,00	-67.000,00	-67.000,00	-67.000,00	-67.000,00	-67.000,00	

Vorhaben	Vorhabensbezeichnung	RA Vorjahre	VA 2022	VA 2023	Plan 2024	Plan 2025	Plan 2026	Plan 2027	Plan Gesamt (gerundet)
Konto	Bezeichnung								
1008510	Betriebe der Abwasserbeseitigung (1990 bis 2099)								
	Auszahlungen - Investitionen - Mittelverwendung	0,00	0,00	0,00	0,00	0,00	0,00	0,00	0,00
	Anschaffungs- oder Herstellungskosten	0,00	0,00	0,00	0,00	0,00	0,00	0,00	0,00
	Einzahlungen - Finanzierung - Mittelaufbringung	0,00	86.927,94	0,00	0,00	0,00	0,00	0,00	86.900,00
	Mittel aus Geldfluss aus der operativen Gebarung	0,00	0,00	0,00	0,00	0,00	0,00	0,00	0,00
	Bedarfszuweisungen/KTZ	0,00	0,00	0,00	0,00	0,00	0,00	0,00	0,00
	Haushaltsrücklagen/Zahlungsmittelreserven	0,00	0,00	0,00	0,00	0,00	0,00	0,00	0,00
	Sonstige Kapitaltransfers und Subventionen	0,00	0,00	0,00	0,00	0,00	0,00	0,00	0,00
	Darlehen	0,00	0,00	0,00	0,00	0,00	0,00	0,00	0,00
	Finanzierungsleasing	0,00	0,00	0,00	0,00	0,00	0,00	0,00	0,00
	Veräußerung langfristiges Vermögen und sonstiges	0,00	0,00	0,00	0,00	0,00	0,00	0,00	0,00
	Korrektur Einzahlungen VA 2022	0,00	86.927,94	0,00	0,00	0,00	0,00	0,00	86.900,00
Finanzierungsergebnis 1008510		0,00	86.927,94	0,00	0,00	0,00	0,00	0,00	86.900,00
	<i>inklusive Vorjahre (gerundet)</i>		86.900,00	86.900,00	86.900,00	86.900,00	86.900,00	86.900,00	

Vorhaben	Vorhabensbezeichnung	RA Vorjahre	VA 2022	VA 2023	Plan 2024	Plan 2025	Plan 2026	Plan 2027	Plan Gesamt (gerundet)
Konto	Bezeichnung								
1008511	PV Anlage Kanal (2022 bis 2023)								
	Geplante Gesamtkosten:		60.000,00						
	Auszahlungen - Investitionen - Mittelverwendung	0,00	0,00	0,00	0,00	0,00	0,00	0,00	0,00
	Anschaffungs- oder Herstellungskosten	0,00	50.000,00	0,00	0,00	0,00	0,00	0,00	50.000,00
	1/851000-050000 PV Anlage		50.000,00						50.000,00
	Korrektur Auszahlungen VA 2022	0,00	-50.000,00	0,00	0,00	0,00	0,00	0,00	-50.000,00
	Einzahlungen - Finanzierung - Mittelaufbringung	0,00	0,00	0,00	0,00	0,00	0,00	0,00	0,00
	Mittel aus Geldfluss aus der operativen Gebarung	0,00	25.000,00	0,00	0,00	0,00	0,00	0,00	25.000,00
	2/851000+829000 Förderung		25.000,00						25.000,00
	Bedarfszuweisungen/KTZ	0,00	0,00	0,00	0,00	0,00	0,00	0,00	0,00
	Haushaltsrücklagen/Zahlungsmittelreserven	0,00	0,00	0,00	0,00	0,00	0,00	0,00	0,00
	Sonstige Kapitaltransfers und Subventionen	0,00	0,00	0,00	0,00	0,00	0,00	0,00	0,00
	Darlehen	0,00	0,00	0,00	0,00	0,00	0,00	0,00	0,00
	Finanzierungsleasing	0,00	0,00	0,00	0,00	0,00	0,00	0,00	0,00
	Veräußerung langfristiges Vermögen und sonstiges	0,00	0,00	0,00	0,00	0,00	0,00	0,00	0,00
	Korrektur Einzahlungen VA 2022	0,00	-25.000,00	0,00	0,00	0,00	0,00	0,00	-25.000,00
Finanzierungsergebnis 1008511		0,00	0,00	0,00	0,00	0,00	0,00	0,00	0,00
	<i>inklusive Vorjahre (gerundet)</i>		0,00	0,00	0,00	0,00	0,00	0,00	

Vorhaben	Vorhabensbezeichnung	RA Vorjahre	VA 2022	VA 2023	Plan 2024	Plan 2025	Plan 2026	Plan 2027	Plan Gesamt (gerundet)
Konto	Bezeichnung								
1008700	PV Anlage (2023 bis 2023)								
Auszahlungen - Investitionen - Mittelverwendung		0,00	0,00	60.000,00	0,00	0,00	0,00	0,00	60.000,00
Anschaffungs- oder Herstellungskosten		0,00	0,00	60.000,00	0,00	0,00	0,00	0,00	60.000,00
5/870000-050000	Sonderanlagen			60.000,00					60.000,00
Einzahlungen - Finanzierung - Mittelaufbringung		0,00	0,00	60.000,00	0,00	0,00	0,00	0,00	60.000,00
Mittel aus Geldfluss aus der operativen Gebarung		0,00	0,00	0,00	0,00	0,00	0,00	0,00	0,00
Bedarfszuweisungen/KTZ		0,00	0,00	0,00	0,00	0,00	0,00	0,00	0,00
Haushaltsrücklagen/Zahlungsmittelreserven		0,00	0,00	0,00	0,00	0,00	0,00	0,00	0,00
Sonstige Kapitaltransfers und Subventionen		0,00	0,00	20.000,00	0,00	0,00	0,00	0,00	20.000,00
6/870000+300000	Kapitaltransfers von Bund, Bundesfonds und Bundeskammern			20.000,00					20.000,00
Darlehen		0,00	0,00	40.000,00	0,00	0,00	0,00	0,00	40.000,00
10000/20023	PV Anlage			40.000,00					40.000,00
Finanzierungsleasing		0,00	0,00	0,00	0,00	0,00	0,00	0,00	0,00
Veräußerung langfristiges Vermögen und sonstiges		0,00	0,00	0,00	0,00	0,00	0,00	0,00	0,00
Finanzierungsergebnis 1008700		0,00	0,00	0,00	0,00	0,00	0,00	0,00	0,00
	<i>inklusive Vorjahre (gerundet)</i>		0,00	0,00	0,00	0,00	0,00	0,00	

Vorhaben	Vorhabensbezeichnung	RA Vorjahre	VA 2022	VA 2023	Plan 2024	Plan 2025	Plan 2026	Plan 2027	Plan Gesamt (gerundet)
Konto	Bezeichnung								
1100000	Straßenbeleuchtung (2018 bis 2034)								
	Auszahlungen - Investitionen - Mittelverwendung	0,00	0,00	0,00	0,00	0,00	0,00	0,00	0,00
	Anschaffungs- oder Herstellungskosten	0,00	0,00	0,00	0,00	0,00	0,00	0,00	0,00
	Einzahlungen - Finanzierung - Mittelaufbringung	0,00	63.135,92	0,00	0,00	0,00	0,00	0,00	63.100,00
	Mittel aus Geldfluss aus der operativen Gebarung	0,00	0,00	0,00	0,00	0,00	0,00	0,00	0,00
	Bedarfszuweisungen/KTZ	0,00	0,00	0,00	0,00	0,00	0,00	0,00	0,00
	Haushaltsrücklagen/Zahlungsmittelreserven	0,00	0,00	0,00	0,00	0,00	0,00	0,00	0,00
	Sonstige Kapitaltransfers und Subventionen	0,00	0,00	0,00	0,00	0,00	0,00	0,00	0,00
	Darlehen	0,00	0,00	0,00	0,00	0,00	0,00	0,00	0,00
	Finanzierungsleasing	0,00	0,00	0,00	0,00	0,00	0,00	0,00	0,00
	Veräußerung langfristiges Vermögen und sonstiges	0,00	0,00	0,00	0,00	0,00	0,00	0,00	0,00
	Korrektur Einzahlungen VA 2022	0,00	63.135,92	0,00	0,00	0,00	0,00	0,00	63.100,00
Finanzierungsergebnis 1100000		0,00	63.135,92	0,00	0,00	0,00	0,00	0,00	63.100,00
	<i>inklusive Vorjahre (gerundet)</i>		63.100,00	63.100,00	63.100,00	63.100,00	63.100,00	63.100,00	

Vorhaben	Vorhabensbezeichnung	RA Vorjahre	VA 2022	VA 2023	Plan 2024	Plan 2025	Plan 2026	Plan 2027	Plan Gesamt (gerundet)
Konto	Bezeichnung								
1240000	PV Anlage KiGA (2021 bis 2023)								
	Geplante Gesamtkosten:		20.000,00						
	Auszahlungen - Investitionen - Mittelverwendung	20.974,26	0,00	0,00	0,00	0,00	0,00	0,00	21.000,00
	Anschaffungs- oder Herstellungskosten	20.974,26	0,00	0,00	0,00	0,00	0,00	0,00	21.000,00
	1/240000-050000 Sonderanlagen (Pv Anlage)	10.487,13							10.500,00
	1/831000-050000 Sonderanlagen PV Anlage Freibad	10.487,13							10.500,00
	Einzahlungen - Finanzierung - Mittelaufbringung	10.000,00	10.974,26	0,00	0,00	0,00	0,00	0,00	21.000,00
	Mittel aus Geldfluss aus der operativen Gebarung	0,00	0,00	0,00	0,00	0,00	0,00	0,00	0,00
	Bedarfszuweisungen/KTZ	0,00	0,00	0,00	0,00	0,00	0,00	0,00	0,00
	Haushaltsrücklagen/Zahlungsmittelreserven	0,00	0,00	0,00	0,00	0,00	0,00	0,00	0,00
	Sonstige Kapitaltransfers und Subventionen	10.000,00	0,00	0,00	0,00	0,00	0,00	0,00	10.000,00
	2/240000+861000 Transfers von Ländern, Zuschuss KiGa Betreuung	5.000,00							5.000,00
	2/240000+861010 Transfers von Ländern, Landesfonds und Landeskammern	5.000,00							5.000,00
	Darlehen	0,00	0,00	0,00	0,00	0,00	0,00	0,00	0,00
	Finanzierungsleasing	0,00	0,00	0,00	0,00	0,00	0,00	0,00	0,00
	Veräußerung langfristiges Vermögen und sonstiges	0,00	0,00	0,00	0,00	0,00	0,00	0,00	0,00
	Korrektur Einzahlungen VA 2022	0,00	10.974,26	0,00	0,00	0,00	0,00	0,00	11.000,00
Finanzierungsergebnis 1240000		-10.974,26	10.974,26	0,00	0,00	0,00	0,00	0,00	0,00
	<i>inklusive Vorjahre (gerundet)</i>		0,00	0,00	0,00	0,00	0,00	0,00	

Vorhaben	Vorhabensbezeichnung	RA Vorjahre	VA 2022	VA 2023	Plan 2024	Plan 2025	Plan 2026	Plan 2027	Plan Gesamt (gerundet)
Konto	Bezeichnung								
1612100	Gemeindestraßen (2023 bis 2026)								
	Auszahlungen - Investitionen - Mittelverwendung	0,00	0,00	0,00	100.000,00	0,00	0,00	0,00	100.000,00
	Anschaffungs- oder Herstellungskosten	0,00	0,00	0,00	100.000,00	0,00	0,00	0,00	100.000,00
5/612100-002000	Straßenbauten				100.000,00				100.000,00
	Einzahlungen - Finanzierung - Mittelaufbringung	0,00	0,00	0,00	100.000,00	0,00	0,00	0,00	100.000,00
	Mittel aus Geldfluss aus der operativen Gebarung	0,00	0,00	0,00	0,00	0,00	0,00	0,00	0,00
	Bedarfszuweisungen/KTZ	0,00	0,00	0,00	60.000,00	0,00	0,00	0,00	60.000,00
6/612100+871000	Kapitaltransfers aus Gemeinde- Bedarfszuweisungsmittel				60.000,00				60.000,00
	Haushaltsrücklagen/Zahlungsmittelreserven	0,00	0,00	0,00	0,00	0,00	0,00	0,00	0,00
	Sonstige Kapitaltransfers und Subventionen	0,00	0,00	0,00	0,00	0,00	0,00	0,00	0,00
	Darlehen	0,00	0,00	0,00	40.000,00	0,00	0,00	0,00	40.000,00
10000/20022	Gemeindestraße				40.000,00				40.000,00
	Finanzierungsleasing	0,00	0,00	0,00	0,00	0,00	0,00	0,00	0,00
	Veräußerung langfristiges Vermögen und sonstiges	0,00	0,00	0,00	0,00	0,00	0,00	0,00	0,00
Finanzierungsergebnis 1612100		0,00	0,00	0,00	0,00	0,00	0,00	0,00	0,00
	<i>inklusive Vorjahre (gerundet)</i>		0,00	0,00	0,00	0,00	0,00	0,00	

Vorhaben	Vorhabensbezeichnung	RA Vorjahre	VA 2022	VA 2023	Plan 2024	Plan 2025	Plan 2026	Plan 2027	Plan Gesamt (gerundet)
Konto	Bezeichnung								
2777777	Sonstigen Anschaffungen (2020 bis 2099)								
	Auszahlungen - Investitionen - Mittelverwendung	55.481,21	5.500,00	11.000,00	0,00	0,00	0,00	0,00	72.000,00
	Anschaffungs- oder Herstellungskosten	55.481,21	5.500,00	11.000,00	0,00	0,00	0,00	0,00	72.000,00
	1/010000-042000 Amtsausstattung	3.060,28	2.500,00						5.600,00
	1/211000-042000 Schulmöbel, Lehrmittel	2.418,91	3.000,00						5.400,00
	1/612000-002000 Straßenbau, Gehsteige, Brücken	39.913,21							39.900,00
	1/612000-030000 Ankauf von Werkzeug	516,58							500,00
	1/815000-050000 Sonderanlagen/Ladestation	1.740,48		1.000,00					2.700,00
	1/850000-004000 Erweiterung Wasserleitung			5.000,00					5.000,00
	1/851000-004000 Erweiterung Ortskanal BA 01			5.000,00					5.000,00
	1/853000-042000 Amts-, Betriebs- und Geschäftsausstattung	2.158,87							2.200,00
	1/891000-042000 Amts-, Betriebs- und Geschäftsausstattung	5.672,88							5.700,00
	Einzahlungen - Finanzierung - Mittelaufbringung	0,00	0,00	0,00	0,00	0,00	0,00	0,00	0,00
	Mittel aus Geldfluss aus der operativen Gebarung	0,00	0,00	0,00	0,00	0,00	0,00	0,00	0,00
	Bedarfszuweisungen/KTZ	0,00	0,00	0,00	0,00	0,00	0,00	0,00	0,00
	Haushaltsrücklagen/Zahlungsmittelreserven	0,00	0,00	0,00	0,00	0,00	0,00	0,00	0,00
	Sonstige Kapitaltransfers und Subventionen	0,00	0,00	0,00	0,00	0,00	0,00	0,00	0,00
	Darlehen	0,00	0,00	0,00	0,00	0,00	0,00	0,00	0,00
	Finanzierungsleasing	0,00	0,00	0,00	0,00	0,00	0,00	0,00	0,00
	Veräußerung langfristiges Vermögen und sonstiges	0,00	0,00	0,00	0,00	0,00	0,00	0,00	0,00
	Finanzierungsergebnis 2777777	-55.481,21	-5.500,00	-11.000,00	0,00	0,00	0,00	0,00	-72.000,00
	<i>inklusive Vorjahre (gerundet)</i>		-61.000,00	-72.000,00	-72.000,00	-72.000,00	-72.000,00	-72.000,00	

Salden Finanzierungsergebnisse		RA Vorjahre	VA 2022	VA 2023	Plan 2024	Plan 2025	Plan 2026	Plan 2027	Plan Gesamt (gerundet)
1000340	Infrastruktur LA 2015 (2013 bis 2023)								
	Auszahlungen - Investitionen - Mittelverwendung	0,00	0,00	0,00	0,00	0,00	0,00	0,00	0,00
	Einzahlungen - Finanzierung - Mittelherkunft	0,00	27.786,77	0,00	0,00	0,00	0,00	0,00	27.800,00
		0,00	27.786,77	0,00	0,00	0,00	0,00	0,00	27.800,00
	<i>inklusive Vorjahre (gerundet)</i>		27.800,00	27.800,00	27.800,00	27.800,00	27.800,00	27.800,00	
1006390	Hochwasserschutz (2013 bis 2025)								
	Auszahlungen - Investitionen - Mittelverwendung	0,00	21.656,90	20.000,00	0,00	0,00	0,00	0,00	41.700,00
	Einzahlungen - Finanzierung - Mittelherkunft	0,00	0,00	41.700,00	0,00	0,00	0,00	0,00	41.700,00
		0,00	-21.656,90	21.700,00	0,00	0,00	0,00	0,00	0,00
	<i>inklusive Vorjahre (gerundet)</i>		-21.700,00	0,00	0,00	0,00	0,00	0,00	
1007100	Land- und Forstwirtschaftl. Wegebau (1990 bis 2099)								
	Auszahlungen - Investitionen - Mittelverwendung	54.953,96	5.000,00	0,00	0,00	0,00	0,00	0,00	60.000,00
	Einzahlungen - Finanzierung - Mittelherkunft	54.953,96	5.000,00	0,00	0,00	0,00	0,00	0,00	60.000,00
		0,00	0,00	0,00	0,00	0,00	0,00	0,00	0,00
	<i>inklusive Vorjahre (gerundet)</i>		0,00	0,00	0,00	0,00	0,00	0,00	
1008500	Wasserversorgung (2018 bis 2099)								
	Auszahlungen - Investitionen - Mittelverwendung	10.613,02	56.353,01	0,00	0,00	0,00	0,00	0,00	67.000,00
	Einzahlungen - Finanzierung - Mittelherkunft	0,00	0,00	0,00	0,00	0,00	0,00	0,00	0,00
		-10.613,02	-56.353,01	0,00	0,00	0,00	0,00	0,00	-67.000,00
	<i>inklusive Vorjahre (gerundet)</i>		-67.000,00	-67.000,00	-67.000,00	-67.000,00	-67.000,00	-67.000,00	
1008510	Betriebe der Abwasserbeseitigung (1990 bis 2099)								
	Auszahlungen - Investitionen - Mittelverwendung	0,00	0,00	0,00	0,00	0,00	0,00	0,00	0,00
	Einzahlungen - Finanzierung - Mittelherkunft	0,00	86.927,94	0,00	0,00	0,00	0,00	0,00	86.900,00
		0,00	86.927,94	0,00	0,00	0,00	0,00	0,00	86.900,00
	<i>inklusive Vorjahre (gerundet)</i>		86.900,00	86.900,00	86.900,00	86.900,00	86.900,00	86.900,00	
1008511	PV Anlage Kanal (2022 bis 2023)								
	Auszahlungen - Investitionen - Mittelverwendung	0,00	0,00	0,00	0,00	0,00	0,00	0,00	0,00
	Einzahlungen - Finanzierung - Mittelherkunft	0,00	0,00	0,00	0,00	0,00	0,00	0,00	0,00
		0,00	0,00	0,00	0,00	0,00	0,00	0,00	0,00
	<i>inklusive Vorjahre (gerundet)</i>		0,00	0,00	0,00	0,00	0,00	0,00	
1008700	PV Anlage (2023 bis 2023)								
	Auszahlungen - Investitionen - Mittelverwendung	0,00	0,00	60.000,00	0,00	0,00	0,00	0,00	60.000,00
	Einzahlungen - Finanzierung - Mittelherkunft	0,00	0,00	60.000,00	0,00	0,00	0,00	0,00	60.000,00
		0,00	0,00	0,00	0,00	0,00	0,00	0,00	0,00
	<i>inklusive Vorjahre (gerundet)</i>		0,00	0,00	0,00	0,00	0,00	0,00	

Salden Finanzierungsergebnisse		RA Vorjahre	VA 2022	VA 2023	Plan 2024	Plan 2025	Plan 2026	Plan 2027	Plan Gesamt (gerundet)
1100000	Straßenbeleuchtung (2018 bis 2034)								
	Auszahlungen - Investitionen - Mittelverwendung	0,00	0,00	0,00	0,00	0,00	0,00	0,00	0,00
	Einzahlungen - Finanzierung - Mittelherkunft	0,00	63.135,92	0,00	0,00	0,00	0,00	0,00	63.100,00
		0,00	63.135,92	0,00	0,00	0,00	0,00	0,00	63.100,00
	<i>inklusive Vorjahre (gerundet)</i>		63.100,00	63.100,00	63.100,00	63.100,00	63.100,00	63.100,00	
1240000	PV Anlage KiGA (2021 bis 2023)								
	Auszahlungen - Investitionen - Mittelverwendung	20.974,26	0,00	0,00	0,00	0,00	0,00	0,00	21.000,00
	Einzahlungen - Finanzierung - Mittelherkunft	10.000,00	10.974,26	0,00	0,00	0,00	0,00	0,00	21.000,00
		-10.974,26	10.974,26	0,00	0,00	0,00	0,00	0,00	0,00
	<i>inklusive Vorjahre (gerundet)</i>		0,00	0,00	0,00	0,00	0,00	0,00	
1612100	Gemeindestraßen (2023 bis 2026)								
	Auszahlungen - Investitionen - Mittelverwendung	0,00	0,00	0,00	100.000,00	0,00	0,00	0,00	100.000,00
	Einzahlungen - Finanzierung - Mittelherkunft	0,00	0,00	0,00	100.000,00	0,00	0,00	0,00	100.000,00
		0,00	0,00	0,00	0,00	0,00	0,00	0,00	0,00
	<i>inklusive Vorjahre (gerundet)</i>		0,00	0,00	0,00	0,00	0,00	0,00	
Saldo Investive Einzelvorhaben		-21.587,28	110.814,98	21.700,00	0,00	0,00	0,00	0,00	110.900,00
	<i>inklusive Vorjahre (gerundet)</i>		89.200,00	110.900,00	110.900,00	110.900,00	110.900,00	110.900,00	
2777777	Sonstigen Anschaffungen (2020 bis 2099)								
	Auszahlungen - Investitionen - Mittelverwendung	55.481,21	5.500,00	11.000,00	0,00	0,00	0,00	0,00	72.000,00
	Einzahlungen - Finanzierung - Mittelherkunft	0,00	0,00	0,00	0,00	0,00	0,00	0,00	0,00
		-55.481,21	-5.500,00	-11.000,00	0,00	0,00	0,00	0,00	-72.000,00
	<i>inklusive Vorjahre (gerundet)</i>		-61.000,00	-72.000,00	-72.000,00	-72.000,00	-72.000,00	-72.000,00	
Saldo Sonstige Investitionen		-55.481,21	-5.500,00	-11.000,00	0,00	0,00	0,00	0,00	-72.000,00
	<i>inklusive Vorjahre (gerundet)</i>		-61.000,00	-72.000,00	-72.000,00	-72.000,00	-72.000,00	-72.000,00	
Saldo der gesamten Investitionstätigkeit		-77.068,49	105.314,98	10.700,00	0,00	0,00	0,00	0,00	38.900,00
	<i>inklusive Vorjahre (gerundet)</i>		28.200,00	38.900,00	38.900,00	38.900,00	38.900,00	38.900,00	

Einzelnachweis über Finanzschulden und Schuldendienst
(Anlage 6c)

Darlehen/Darlehensgeber Verwendung/Staat Aktenzahl	Laufzeit Währung/Zinssatz Zinsindikator	Darlehenshöhe Gesamt	Buchwert 31.12.2022	Zugang	Tilgung	Zinsen	Summe Schuldendienst	Schuldendienst- ersätze	Buchwert 31.12.2023	Netto Schuldendienst
1. Darlehen für Investitionszwecke (Dfl)										
1.1. ... von Trägern des öffentlichen Rechts										
1.1.1. ... von Bund, Bundesfonds, Bundeskammern										
10001/10033 Die Steiermärkisch Straßen/Wege/Plätze/AT 612000	2014 - 2024 EUR/1,562% normal verzir	225.000,00	45.000,00		22.500,00	1.500,00	24.000,00	500,00	22.500,00	23.500,00
1.1.2. ... von Ländern, Landesfonds, Landesammern										
1.1.3. ... von Gemeinden, Gemeindeverbänden, Gemeindefonds										
1.1.4. ... von Sozialversicherungsträgern										
1.1.5. ... von sonstigen Trägern des öffentlichen Rechts										
1.2. ... von Beteiligungen der Gebietskörperschaft (ohne Finanzunternehmen)										
1.3. ... von Unternehmen (ohne Beteiligungen und ohne Finanzunternehmen)										
10001/10034 Die Steiermärkisch EVN Lichtservice/AT 816000	2018 - 2034 EUR/1,000% EURIBOR	110.000,00	101.800,00		7.200,00	2.700,00	9.900,00		94.600,00	9.900,00
1.4. ... von Finanzunternehmen										
1.4.1. ... von Finanzunternehmen im Inland										
722/10035 Raiffeisenbank Maria Bergrettung/AT 530100	2018 - 2028 EUR/1,075% euribor6m	50.000,00	30.200,00		4.600,00	1.000,00	5.600,00		25.600,00	5.600,00
722/10036 Raiffeisenbank Maria Wasserversorgung/AT 850000	2018 - 2028 EUR/1,075% euribor6m	54.000,00	32.700,00		5.300,00	600,00	5.900,00		27.400,00	5.900,00
10000/20021 Unbekannt Hochwasserschutz/AT 639000	2013 - 2023 EUR/0,000% EURIBOR	20.000,00		41.700,00				20.000,00	41.700,00	-20.000,00

Darlehen/Darlehensgeber Verwendung/Staat Aktenzahl	Laufzeit Währung/Zinssatz Zinsindikator	Darlehenshöhe Gesamt	Buchwert 31.12.2022	Zugang	Tilgung	Zinsen	Summe Schuldendienst	Schuldendienst- ersätze	Buchwert 31.12.2023	Netto Schuldendienst
10000/20023 Unbekannt PV Anlage /AT 870000	2023 - 2033 EUR/3,000%	40.000,00		40.000,00					40.000,00	
10001/10032 Die Steiermärkisch "Alte Gerberei" - Turnsaal/AT 01162-095614	2010 - 2031 EUR/0,000% normal verzir	300.000,00	143.800,00		15.100,00	3.000,00	18.100,00	3.000,00	128.700,00	15.100,00
10002/10011 Hypo NOE Landes ABLÖSE LIFT/AT 466144800	2007 - 2021 EUR/1,812% normal verzir	1.500.000,00								
10002/10021 Hypo NOE Landes ABLÖSE LIFT/AT 466144703	2006 - 2021 EUR/1,817% normal verzir	900.000,00								
10004/10022 P.S.K. Österr Post ABA BA 01/AT 116.1516	2002 - 2031 EUR/1,850% normal verzir	2.180.000,00	652.800,00		74.000,00	7.000,00	81.000,00		578.800,00	81.000,00

1.4.2. ... von Finanzunternehmen im Ausland

1.5. ... von Sonstigen

Zwischensumme			1.006.300,00	81.700,00	128.700,00	15.800,00	144.500,00	23.500,00	959.300,00	121.000,00
----------------------	--	--	---------------------	------------------	-------------------	------------------	-------------------	------------------	-------------------	-------------------

2. Finanzschulden für den laufenden Aufwand

2.1. ... von Trägern des öffentlichen Rechts

2.1.1. ... von Bund, Bundesfonds, Bundeskammern

2.1.2. ... von Ländern, Landesfonds, Landeskammern

2.1.3. ... von Gemeinden, Gemeindeverbänden, Gemeindefonds

2.1.4. ... von Sozialversicherungsträgern

2.1.5. ... von sonstigen Trägern des öffentlichen Rechts

2.2. ... von Beteiligungen der Gebietskörperschaft (ohne Finanzunternehmungen)

2.3. ... von Unternehmen (ohne Beteiligungen und ohne Finanzunternehmungen)

Darlehen/Darlehensgeber Verwendung/Staat Aktenzahl	Laufzeit Währung/Zinssatz Ansatz	Darlehenshöhe Gesamt	Buchwert 31.12.2022	Zugang	Tilgung	Zinsen	Summe Schuldendienst	Schuldendienst- ersätze	Buchwert 31.12.2023	Netto Schuldendienst
2.4. ... von Finanzunternehmen										
2.4.1. ... von Finanzunternehmen im Inland										
2.4.2. ... von Finanzunternehmen im Ausland										
2.5. ... von Sonstigen										
Zwischensumme			0,00	0,00	0,00	0,00	0,00	0,00	0,00	0,00
SUMME (1 und 2)			1.006.300,00	81.700,00	128.700,00	15.800,00	144.500,00	23.500,00	959.300,00	121.000,00
Davon ohne A85-89			177.000,00	41.700,00	34.300,00	5.200,00	39.500,00	20.500,00	184.400,00	19.000,00
Davon A85-89			829.300,00	40.000,00	94.400,00	10.600,00	105.000,00	3.000,00	774.900,00	102.000,00

Rückstellungsspiegel (Anlage 6q)

Rückstellung	Stand 31.12.2022	Dotierungen (+)	Verbrauch (-)	Auflösung (-)	Stand 31.12.2023
Kurzfristig	0,00	0,00	0,00	0,00	0,00
Rückstellungen für Prozesskosten					
Rückstellungen für nicht konsumierte Urlaube					
Rückstellungen für ausstehende Rechnungen					
Sonstige kurzfristige Rückstellungen					
Langfristig	37.900,00	2.300,00	0,00	0,00	40.200,00
Rückstellungen für Abfertigungen	9.500,00				9.500,00
Rückstellungen für Jubiläumszuwendungen	28.400,00	2.300,00			30.700,00
Rückstellungen für Haftungen					
Rückstellungen für Sanierung von Altlasten					
Rückstellungen für Pensionen (Säule I)					
Sonstige langfristige Rückstellungen					
Gesamtsumme	37.900,00	2.300,00	0,00	0,00	40.200,00

Wirtschaftspläne der Eigenbetriebe



Ergebnisse marktbestimmte Betriebe VA 2023

Freibad	Einnahmen	Ausgaben	Gewinn/Verlust (-)	Begründung
Freibad Ansatz 831	13.400,00	50.100,00	-36.700,00	laufende Sanierungsarbeiten
Wasser Ansatz 850	42.300,00	33.400,00	8.900,00	
Vermietung Ansatz 853	25.000,00	35.000,00	-10.000,00	laufende Sanierungsarbeiten
Kanal Ansatz 851	317.900,00	274.900,00	43.000,00	
Müll Ansatz 852	69.300,00	74.000,00	-4.700,00	Erhöhung für 2023 angedacht

Nachweis Vermögen mit abgeänderter Nutzungsdauer

Konto	Bezeichnung	Nutzungsdauer lt. VRV	Abweichende Nutzungsdauer	Begründung
2/0060001/00003	Kindergarten	50,0	25,0	Kontinuität
2/0440001/00066	K5 Finanz	0,0	5,0	Anlehnung an Hardware
3/0060001/00077	Whg Gemeindeamt 2/3	50,0	15,0	Sanierung
4/0180003/00041	PC VS	4,0	5,0	Kontinuität
4/0290001/00025	Motorsense Husquarna	8,0	5,0	Kontinuität
5/0220002/00020	Vorbauseitenschleuder	10,0	5,0	Kontinuität
5/0240001/00028	Hochdruckreiniger	10,0	5,0	Kontinuität
5/0290001/00026	Motorsense Husquarna Freischneider	8,0	5,0	Kontinuität
5/0290001/00027	Motorsäge Husquarna	8,0	5,0	Kontinuität

Dienstpostenplan

Dienstpostenplan							
DZW	Bezeichnung des Dienstzweiges	Anzahl	Entlohnungsgruppe	Funktionsdienstposten			
				Anzahl	FGrp	Bezeichnung	Pzlg
56	Gehobener Verwaltungsdienst	1	7	1	8	Amtsleitung	✓
71	Verwaltungsfachdienst	2	6	1	7	Leitung TV	✓
54	Rechnungs- (Buchhaltungs-)dienst	1	6	1	7	Leitung BH	✓
2	Facharbeiter	2	5				
17	Hilfsdienst	2	1				
11	angelernete Arbeitnehmer/Reinigung	2	3				
12	Kindergartenhilfsdienst	2	3				

Zeichenerklärung	
Funktionsdienstposten gem. § 2 Abs. 3 GBDO	
Amtsleitung	a)
Leiter einer Abteilung / Amtes / Referates / wirtschaftlichen Unternehmung	b)
die mit einem Leiterposten (lit. a und b) vergleichbaren DP	c)
DP mit hervorgehobener Verwendung	d)
Anspruch auf Personalzulage gem. § 20 Abs. 1 GBGO	✓

MFP - Ergebnishaushalt Gesamt 1. und 2. Ebene
- interne Vergütungen enthalten

MVAG	Mittelverwendungs- und aufbringungsgruppen (1. und 2. Ebene)	VA 2023	Plan 2024	Plan 2025	Plan 2026	Plan 2027
211	Erträge aus der operativen Verwaltungstätigkeit	1.072.100,00	1.082.100,00	1.093.100,00	1.104.100,00	1.115.100,00
2111	Erträge aus eigenen Abgaben	175.500,00	175.500,00	175.500,00	175.500,00	175.500,00
2112	Erträge aus Ertragsanteilen	507.000,00	517.000,00	528.000,00	539.000,00	550.000,00
2113	Erträge aus Gebühren	300.700,00	300.700,00	300.700,00	300.700,00	300.700,00
2114	Erträge aus Leistungen	32.100,00	32.100,00	32.100,00	32.100,00	32.100,00
2115	Erträge aus Besitz und wirtschaftlicher Tätigkeit	44.000,00	44.000,00	44.000,00	44.000,00	44.000,00
2116	Erträge aus Veräußerung und sonstige Erträge	12.800,00	12.800,00	12.800,00	12.800,00	12.800,00
2117	Nicht finanzierungswirksame operative Erträge					
212	Erträge aus Transfers	610.300,00	642.500,00	555.100,00	563.000,00	569.200,00
2121	Transferertrag von Trägern des öffentlichen Rechts	561.800,00	594.000,00	506.600,00	514.500,00	520.700,00
2122	Transferertrag von Beteiligungen					
2123	Transferertrag von Unternehmen (mit Finanzunternehmen)					
2124	Transferertrag von Haushalten und Organisationen ohne Erwerbscharakter	1.200,00	1.200,00	1.200,00	1.200,00	1.200,00
2125	Transferertrag vom Ausland					
2126	Investitions- und Tilgungszuschüsse zwischen Unternehmungen und Betrieben der Gebietskörperschaft und der Gebietskörperschaft					
2127	Nicht finanzierungswirksamer Transferertrag	47.300,00	47.300,00	47.300,00	47.300,00	47.300,00
213	Finanzerträge	100,00	100,00	100,00	100,00	100,00
2131	Erträge aus Zinsen	100,00	100,00	100,00	100,00	100,00
2132	Erträge aus Zinsen aus derivativen Finanzinstrumenten ohne Grundgeschäft					
2133	Erträge aus Gewinnentnahmen von marktbestimmten Betrieben					
2134	Sonstige Finanzerträge					
2135	Erträge aus Dividenden/Gewinnausschüttungen					
2136	Sonstige nicht finanzierungswirksame Finanzerträge					
21	Summe Erträge	1.682.500,00	1.724.700,00	1.648.300,00	1.667.200,00	1.684.400,00
221	Personalaufwand	341.600,00	352.600,00	350.200,00	359.100,00	366.800,00
2211	Personalaufwand (Bezüge, Nebengeb., Mehrleistungen)	278.000,00	284.600,00	286.000,00	293.800,00	300.000,00
2212	Gesetzlicher und freiwilliger Sozialaufwand	61.300,00	62.500,00	64.200,00	65.300,00	66.800,00
2213	Sonstiger Personalaufwand					
2214	Nicht finanzierungswirksamer Personalaufwand	2.300,00	5.500,00			
222	Sachaufwand (ohne Transferaufwand)	888.700,00	854.700,00	831.600,00	828.800,00	784.900,00
2221	Gebrauchs- und Verbrauchsgüter, Handelswaren	73.300,00	73.300,00	73.300,00	73.300,00	73.300,00
2222	Verwaltungs- und Betriebsaufwand	115.800,00	115.800,00	115.900,00	115.900,00	115.900,00

MVAG	Mittelverwendungs- und aufbringungsgruppen (1. und 2. Ebene)	VA 2023	Plan 2024	Plan 2025	Plan 2026	Plan 2027
2223	Leasing- und Mietaufwand	22.100,00	22.100,00	22.100,00	22.100,00	22.100,00
2224	Instandhaltung	111.200,00	94.300,00	86.800,00	86.800,00	83.800,00
2225	Sonstiger Sachaufwand	294.900,00	293.300,00	295.100,00	295.900,00	297.100,00
2226	Nicht finanzierungswirksamer Sachaufwand	271.400,00	255.900,00	238.400,00	234.800,00	192.700,00
223	Transferaufwand (laufende Transfers und Kapitaltransfers)	588.600,00	568.300,00	576.000,00	582.500,00	591.900,00
2231	Transferaufwand an Träger des öffentlichen Rechts	304.900,00	313.500,00	322.200,00	331.200,00	340.600,00
2232	Transferaufwand an Beteiligungen					
2233	Transferaufwand an Unternehmen (mit Finanzunternehmen)	232.400,00	229.400,00	228.400,00	225.900,00	225.900,00
2234	Transferaufwand an Haushalte und Organisationen ohne Erwerbscharakter	51.300,00	25.400,00	25.400,00	25.400,00	25.400,00
2235	Transferaufwand an das Ausland					
2236	Investitions- und Tilgungszuschüsse zwischen Unternehmungen und Betrieben der Gebietskörperschaft und der Gebietskörperschaft					
2237	Nicht finanzierungswirksamer Transferaufwand					
224	Finanzaufwand	18.600,00	15.200,00	12.900,00	11.600,00	10.000,00
2241	Zinsen aus Finanzschulden, Finanzierungsleasing, Forderungskauf und derivativen Finanzinstrumenten mit Grundgeschäft	16.600,00	13.200,00	10.900,00	9.600,00	8.000,00
2242	Zinsen und sonstige Aufwendungen aus derivativen Finanzinstrumenten ohne Grundgeschäft					
2243	Gewinnentnahmen von Unternehmungen und marktbestimmten Betrieben der Gebietskörperschaft (innerhalb der Gebietskörperschaft)					
2244	Sonstiger Finanzaufwand	2.000,00	2.000,00	2.000,00	2.000,00	2.000,00
2245	Nicht finanzierungswirksamer Finanzaufwand					
22	Summe Aufwendungen	1.837.500,00	1.790.800,00	1.770.700,00	1.782.000,00	1.753.600,00
SA0	Saldo (0) Nettoergebnis (21 - 22)	-155.000,00	-66.100,00	-122.400,00	-114.800,00	-69.200,00
230	Entnahmen von Haushaltsrücklagen	0,00	0,00	0,00	0,00	0,00
2301	Entnahmen von Haushaltsrücklagen					
240	Zuweisung an Haushaltsrücklagen	0,00	0,00	0,00	0,00	0,00
2401	Zuweisung an Haushaltsrücklagen					
23	Summe Haushaltsrücklagen	0,00	0,00	0,00	0,00	0,00
SA00	Nettoergebnis nach Zuweisung und Entnahmen von Haushaltsrücklagen (Saldo 0 +/- SU23)	-155.000,00	-66.100,00	-122.400,00	-114.800,00	-69.200,00

MFP - Finanzierungshaushalt Gesamt 1. und 2. Ebene
- interne Vergütungen enthalten

MVAG	Mittelverwendungs- und aufbringungsgruppen (1. und 2. Ebene)	VA 2023	Plan 2024	Plan 2025	Plan 2026	Plan 2027
311	Einzahlungen aus der operativen Verwaltungstätigkeit	1.072.100,00	1.082.100,00	1.093.100,00	1.104.100,00	1.115.100,00
3111	Einzahlungen aus eigenen Abgaben	175.500,00	175.500,00	175.500,00	175.500,00	175.500,00
3112	Einzahlungen aus Ertragsanteilen	507.000,00	517.000,00	528.000,00	539.000,00	550.000,00
3113	Einzahlungen aus Gebühren	300.700,00	300.700,00	300.700,00	300.700,00	300.700,00
3114	Einzahlungen aus Leistungen	32.100,00	32.100,00	32.100,00	32.100,00	32.100,00
3115	Einzahlungen aus Besitz und wirtschaftlicher Tätigkeit	44.000,00	44.000,00	44.000,00	44.000,00	44.000,00
3116	Einzahlungen aus Veräußerung von geringwertigen Wirtschaftsgütern (GWG) und sonstige Einzahlungen	12.800,00	12.800,00	12.800,00	12.800,00	12.800,00
312	Einzahlungen aus Transfers (ohne Kapitaltransfers)	563.000,00	595.200,00	507.800,00	515.700,00	521.900,00
3121	Transferzahlungen von Trägern des öffentlichen Rechts	561.800,00	594.000,00	506.600,00	514.500,00	520.700,00
3122	Transferzahlungen von Beteiligungen					
3123	Transferzahlungen von Unternehmen (inkl. Finanzunternehmen)					
3124	Transferzahlungen von Haushalte und Organisationen ohne Erwerbscharakter	1.200,00	1.200,00	1.200,00	1.200,00	1.200,00
3125	Transferzahlungen vom Ausland					
3126	Investitions- und Tilgungszuschüsse zwischen Unternehmungen und Betrieben der Gebietskörperschaft und der Gebietskörperschaft					
313	Einzahlungen aus Finanzerträgen	100,00	100,00	100,00	100,00	100,00
3131	Einzahlungen aus Zinserträgen	100,00	100,00	100,00	100,00	100,00
3133	Einzahlungen aus Gewinnentnahmen von marktbestimmten Betrieben					
3134	Sonstige Einzahlungen aus Finanzerträgen					
3135	Einzahlungen aus Dividenden/Gewinnausschüttungen					
31	Summe Einzahlungen operative Gebarung	1.635.200,00	1.677.400,00	1.601.000,00	1.619.900,00	1.637.100,00
321	Auszahlungen aus Personalaufwand	339.300,00	347.100,00	350.200,00	359.100,00	366.800,00
3211	Auszahlungen für Personalaufwand Bezüge, Nebengebühren, und Mehrleistungsvergütungen)	278.000,00	284.600,00	286.000,00	293.800,00	300.000,00
3212	Auszahlungen für gesetzliche und freiwillige Sozialaufwendungen	61.300,00	62.500,00	64.200,00	65.300,00	66.800,00
3213	Auszahlungen aus sonstigem Personalaufwand					
322	Auszahlungen aus Sachaufwand (ohne Transferaufwand)	617.300,00	598.800,00	593.200,00	594.000,00	592.200,00
3221	Auszahlungen für Gebrauchs- und Verbrauchsgüter, Handelswaren	73.300,00	73.300,00	73.300,00	73.300,00	73.300,00
3222	Auszahlungen für Verwaltungs- und Betriebsaufwand	115.800,00	115.800,00	115.900,00	115.900,00	115.900,00
3223	Auszahlungen für Leasing- und Mietaufwand	22.100,00	22.100,00	22.100,00	22.100,00	22.100,00
3224	Auszahlungen für Instandhaltung	111.200,00	94.300,00	86.800,00	86.800,00	83.800,00
3225	Sonstige Auszahlungen aus Sachaufwand	294.900,00	293.300,00	295.100,00	295.900,00	297.100,00
323	Auszahlungen aus Transfers (ohne Kapitaltransfers)	588.600,00	568.300,00	576.000,00	582.500,00	591.900,00
3231	Transferzahlungen an Träger des öffentlichen Rechts	304.900,00	313.500,00	322.200,00	331.200,00	340.600,00
3232	Transferzahlungen an Beteiligungen					

MVAG	Mittelverwendungs- und aufbringungsgruppen (1. und 2. Ebene)	VA 2023	Plan 2024	Plan 2025	Plan 2026	Plan 2027
3233	Transferzahlungen an Unternehmen (inkl. Finanzunternehmen)	232.400,00	229.400,00	228.400,00	225.900,00	225.900,00
3234	Transferzahlungen an Haushalte und Organisationen ohne Erwerbscharakter	51.300,00	25.400,00	25.400,00	25.400,00	25.400,00
3235	Transferzahlungen an das Ausland					
3236	Investitions- und Tilgungszuschüsse zwischen Unternehmungen und Betrieben der Gebietskörperschaft und der Gebietskörperschaft					
324	Auszahlungen aus Finanzaufwand	18.600,00	15.200,00	12.900,00	11.600,00	10.000,00
3241	Auszahlungen für Zinsaufwand, für Finanzierungsleasing, für Forderungskauf, für Finanzschulden und derivative Finanzinstrumente mit Grundgeschäft	16.600,00	13.200,00	10.900,00	9.600,00	8.000,00
3242	Auszahlungen für Zinsen aus derivativen Finanzinstrumenten ohne Grundgeschäft					
3243	Auszahlung aus Gewinnentnahmen von marktbestimmten Betrieben					
3244	Sonstige Auszahlungen aus Finanzaufwendungen	2.000,00	2.000,00	2.000,00	2.000,00	2.000,00
32	Summe Auszahlungen operative Gebarung	1.563.800,00	1.529.400,00	1.532.300,00	1.547.200,00	1.560.900,00
SA1	Saldo (1) Geldfluss aus der Operativen Gebarung (31 – 32)	71.400,00	148.000,00	68.700,00	72.700,00	76.200,00
331	Einzahlungen aus der Investitionstätigkeit	0,00	0,00	0,00	0,00	0,00
3311	Einzahlungen aus der Veräußerung von immateriellem Vermögen					
3312	Einzahlungen aus der Veräußerung von Grundstücken und Grundstückeinrichtungen					
3313	Einzahlungen aus der Veräußerung von Gebäuden und Bauten					
3314	Einzahlungen aus der Veräußerung von technischen Anlagen, Fahrzeuge und Maschinen					
3315	Einzahlungen aus der Veräußerung von Amts-, Betriebs- und Geschäftsausstattung					
3316	Einzahlungen aus der Veräußerung von Kulturgütern					
3317	Einzahlungen aus der Veräußerung von Beteiligungen					
332	Einzahlungen aus der Rückzahlung von Darlehen sowie gewährten Vorschüssen	0,00	0,00	0,00	0,00	0,00
3321	Einzahlungen aus Darlehen an Träger des öffentlichen Rechts					
3322	Einzahlungen aus Darlehen an Beteiligungen					
3323	Einzahlungen aus Darlehen an Unternehmen und Haushalte					
3325	Einzahlungen aus Vorschüssen und Anzahlungen					
333	Einzahlungen aus Kapitaltransfers	66.600,00	42.300,00	40.000,00	37.800,00	35.900,00
3331	Kapitaltransferzahlungen von Trägern des öffentlichen Rechts	62.100,00	39.800,00	37.500,00	35.300,00	33.400,00
3332	Kapitaltransferzahlungen von Beteiligungen					
3333	Kapitaltransferzahlungen von Unternehmen					
3334	Kapitaltransferzahlungen von Haushalten und Organisationen ohne Erwerbscharakter	4.500,00	2.500,00	2.500,00	2.500,00	2.500,00
3335	Kapitaltransferzahlungen vom Ausland					
33	Summe Einzahlungen investive Gebarung	66.600,00	42.300,00	40.000,00	37.800,00	35.900,00
341	Auszahlungen aus der Investitionstätigkeit	91.000,00	100.000,00	0,00	0,00	0,00

MVAG	Mittelverwendungs- und aufbringungsgruppen (1. und 2. Ebene)	VA 2023	Plan 2024	Plan 2025	Plan 2026	Plan 2027
3411	Auszahlungen für den Erwerb von immateriellem Vermögen					
3412	Auszahlungen für den Erwerb von Grundstücken und Grundstückseinrichtungen	91.000,00	100.000,00			
3413	Auszahlungen für den Erwerb von Gebäuden und Bauten					
3414	Auszahlungen für den Erwerb von technischen Anlagen, Fahrzeuge und Maschinen					
3415	Auszahlungen für den Erwerb von Amts-, Betriebs- und Geschäftsausstattung					
3416	Auszahlungen für den Erwerb von Kulturgütern					
3417	Auszahlungen für den Erwerb von Beteiligungen					
342	Auszahlungen von gewährten Darlehen sowie gewährten Vorschüssen	0,00	0,00	0,00	0,00	0,00
3421	Auszahlung von Darlehen an Träger des öffentlichen Rechts					
3422	Auszahlung von Darlehen an Beteiligungen					
3423	Auszahlung von Darlehen an Unternehmen und Haushalte					
3425	Auszahlungen von Vorschüssen und Anzahlungen					
343	Auszahlungen aus Kapitaltransfers	0,00	0,00	0,00	0,00	0,00
3431	Kapitaltransferzahlungen an Träger des öffentlichen Rechts					
3432	Kapitaltransferzahlungen an Beteiligungen					
3433	Kapitaltransferzahlungen an Unternehmen (Finanzunternehmen)					
3434	Kapitaltransferzahlungen an Haushalte und Organisationen ohne Erwerbscharakter					
3435	Kapitaltransferzahlungen an das Ausland					
34	Summe Auszahlungen investive Gebarung	91.000,00	100.000,00	0,00	0,00	0,00
SA2	Saldo (2) Geldfluss aus der Investiven Gebarung (33 – 34)	-24.400,00	-57.700,00	40.000,00	37.800,00	35.900,00
SA3	Saldo (3) Nettofinanzierungssaldo (Saldo 1 + Saldo 2)	47.000,00	90.300,00	108.700,00	110.500,00	112.100,00
351	Einzahlungen aus der Aufnahme von Finanzschulden	81.700,00	40.000,00	0,00	0,00	0,00
3511	Einzahlungen aus empfangenen Darlehen von öffentlichen Körperschaften und Rechtsträgern					
3512	Einzahlungen aus empfangenen Darlehen von Beteiligungen					
3513	Einzahlungen aus empfangenen Darlehen von Unternehmen und privaten Haushalten					
3514	Einzahlungen aus Finanzschulden (Finanzunternehmen)	81.700,00	40.000,00			
353	Einzahlungen infolge eines Kapitaltausch bei derivativen Finanzinstrumenten mit Grundgeschäft	0,00	0,00	0,00	0,00	0,00
3530	Einzahlungen infolge eines Kapitaltausch bei derivativen Finanzinstrumenten mit Grundgeschäft					
355	Einzahlungen aus dem Abgang von Finanzinstrumenten	0,00	0,00	0,00	0,00	0,00
3550	Einzahlungen aus dem Abgang von Finanzinstrumenten					
35	Summe Einzahlungen aus der Finanzierungstätigkeit	81.700,00	40.000,00	0,00	0,00	0,00

MVAG	Mittelverwendungs- und aufbringungsgruppen (1. und 2. Ebene)	VA 2023	Plan 2024	Plan 2025	Plan 2026	Plan 2027
361	Auszahlungen aus der Tilgung von Finanzschulden	128.700,00	130.300,00	108.700,00	110.500,00	112.100,00
3611	Auszahlungen aus empfangenen Darlehen von öffentlichen Körperschaften und Rechtsträgern					
3612	Auszahlungen aus empfangenen Darlehen von Beteiligungen					
3613	Auszahlungen aus empfangenen Darlehen von Unternehmen und privaten Haushalten					
3614	Auszahlungen aus Finanzschulden	128.700,00	130.300,00	108.700,00	110.500,00	112.100,00
3615	Auszahlung aus der Rückzahlung von Leasingverbindlichkeiten					
363	Auszahlungen infolge eines Kapitaltausch bei derivativen Finanzinstrumenten mit Grundgeschäft	0,00	0,00	0,00	0,00	0,00
3630	Auszahlungen infolge eines Kapitaltausch bei derivativen Finanzinstrumenten mit Grundgeschäft					
365	Auszahlungen für den Erwerb von Finanzinstrumenten	0,00	0,00	0,00	0,00	0,00
3650	Auszahlungen für den Erwerb von Finanzinstrumenten					
36	Summe Auszahlungen aus der Finanzierungstätigkeit	128.700,00	130.300,00	108.700,00	110.500,00	112.100,00
SA4	Saldo (4) Geldfluss aus der Finanzierungstätigkeit (35 – 36)	-47.000,00	-90.300,00	-108.700,00	-110.500,00	-112.100,00
SA5	Saldo (5) Geldfluss aus der voranschlagswirksamen Gebarung (Saldo 3 + Saldo 4)	0,00	0,00	0,00	0,00	0,00

Seite	Inhalt
3	Vorbericht
15	Ergebnishaushalt Gesamt 1. Ebene (Anlage 1a) - interne Vergütungen enthalten
19	Finanzierungshaushalt Gesamt 1. Ebene (Anlage 1b) - interne Vergütungen enthalten
23	Querschnitt (Anlage 5b)
29	Ergebnis- und Finanzierungsvoranschlag Detailnachweis
89	VA Haushaltspotential
95	Nachweis der Investitionstätigkeit
111	Einzelnachweis über Finanzschulden und Schuldendienst (Anlage 6c)
117	Rückstellungsspiegel (Anlage 6q)
121	Wirtschaftspläne der Eigenbetriebe
125	Nachweis Vermögen mit abgeänderter Nutzungsdauer
129	Dienstpostenplan
133	MFP - Ergebnishaushalt Gesamt 1. und 2. Ebene - interne Vergütungen enthalten
137	MFP - Finanzierungshaushalt Gesamt 1. und 2. Ebene - interne Vergütungen enthalten