



Gemeinde Mitterbach/Erlaufsee
Voranschlag 2020

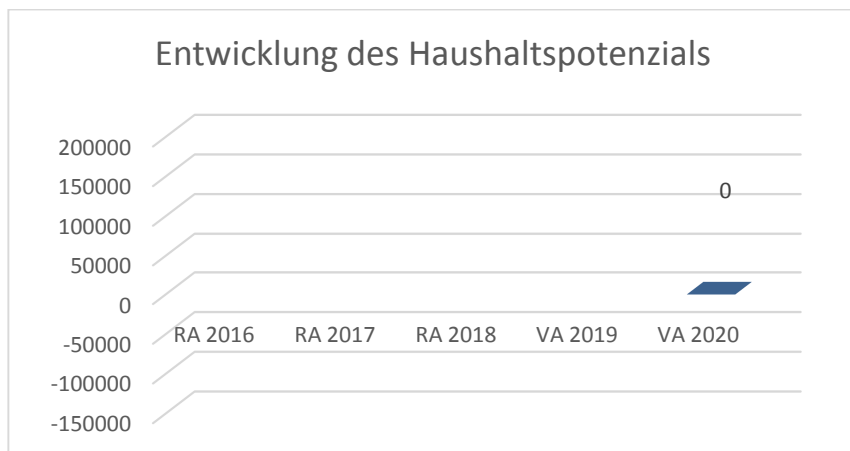
Vorbericht

Gemeinde Mitterbach am Erlaufsee
Bezirk Lilienfeld
PLZ 3224
Hauptstr. 14



Vorbericht zum Voranschlag 2020 gemäß § 3 der NÖ Gemeindehaushaltsverordnung (NÖ GHVO)

Entwicklung des Haushaltspotenzials




Begründung:

Die Gemeinde Mitterbach ist eine Sanierungsgemeinde (beschlossenes Sanierungskonzept des Gemeinderates vom 12. Oktober 2001) und wird aus diesem Grund 2020 kein positives Haushaltspotential vorweisen können.

Gemeinde Mitterbach am Erlaufsee
Bezirk Lilienfeld
PLZ 3224
Hauptstr. 14



Entwicklung des Nettoergebnisses



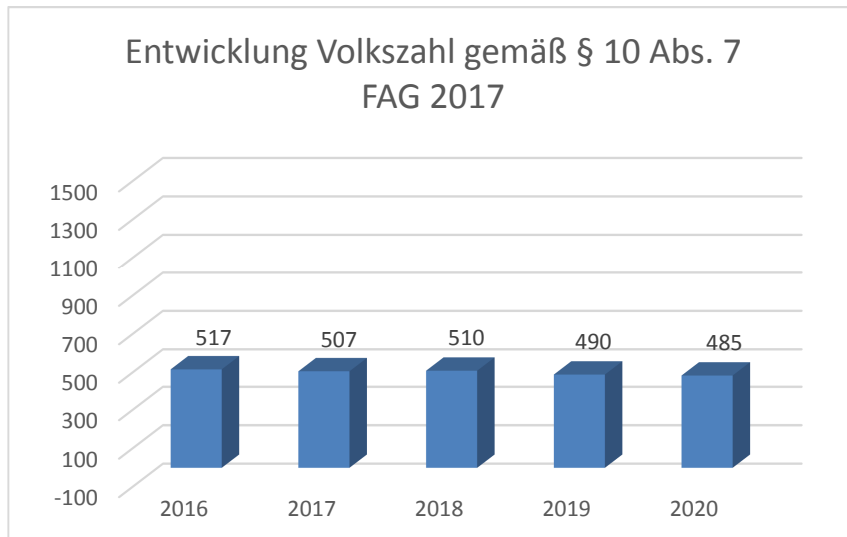
Begründung:

Die Gemeinde Mitterbach ist eine Sanierungsgemeinde (beschlossenes Sanierungskonzept des Gemeinderates vom 12. Oktober 2001) und wird aus diesem Grund 2020 kein positives Nettoergebnis erzielen. Das angeführte Nettoergebnis ist nur aufgrund von Bedarfszuweisungen möglich!

Gemeinde Mitterbach am Erlaufsee
Bezirk Lilienfeld
PLZ 3224
Hauptstr. 14



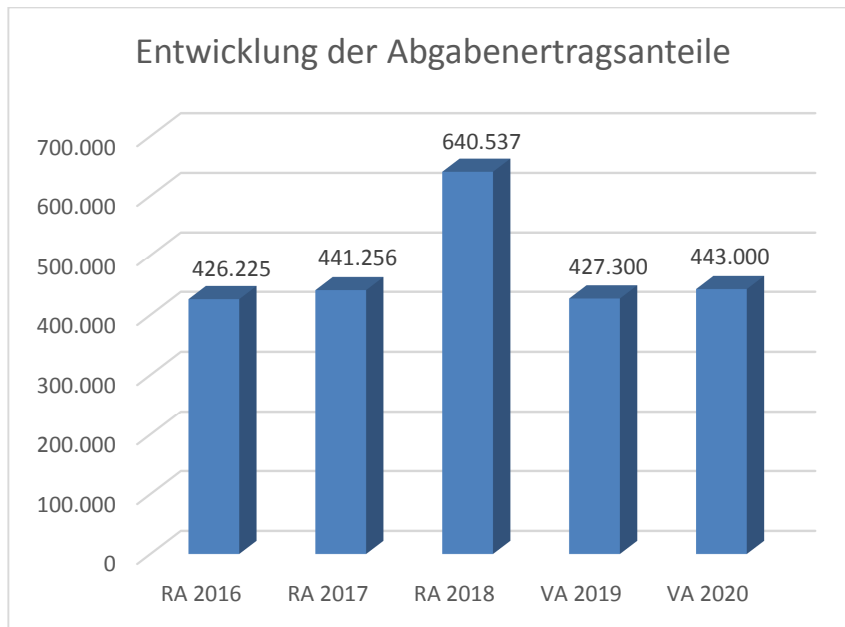
Entwicklung der Volkszahl gemäß § 10 Abs. 7 FAG 2017, BGBl. I Nr. 116/2016 in der Fassung BGBl. I Nr. 106/2018



Gemeinde Mitterbach am Erlaufsee
Bezirk Lilienfeld
PLZ 3224
Hauptstr. 14



Entwicklung der Abgabenertragsanteile



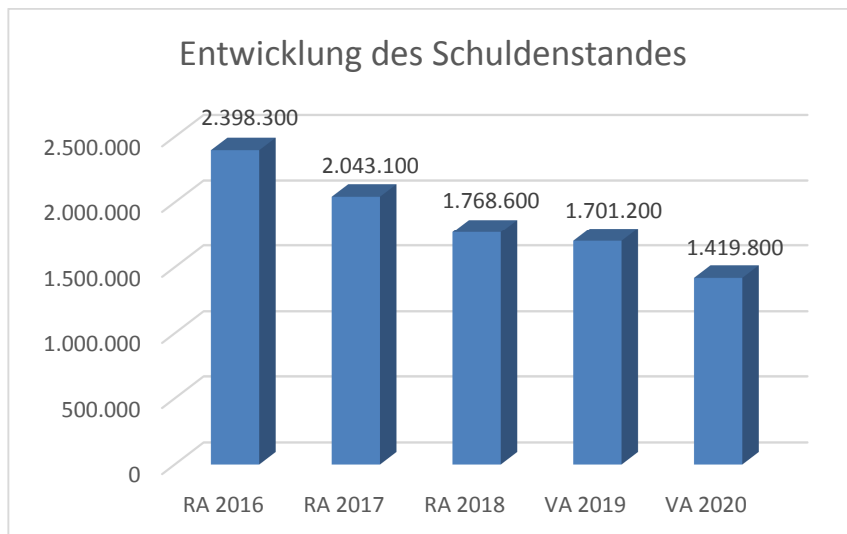
Begründung:

Da die Volkszahl in Mitterbach stagniert bzw. leicht sinkt, ist, in Abhängigkeit vom Finanzausgleich, mit keinen großen Veränderungen bei der Zuweisung der Abgabenertragsanteile zu rechnen.

Gemeinde Mitterbach am Erlaufsee
Bezirk Lilienfeld
PLZ 3224
Hauptstr. 14



Entwicklung des Schuldenstandes



Begründung:

Da 2020 keine Darlehen für große Vorhaben aufgenommen werden, kann der Schuldenstand der Gemeinde Mitterbach stetig reduziert werden.

Entwicklung der Rücklagen mit und ohne Zahlungsmittelreserve

Begründung:

Die Gemeinde Mitterbach ist eine Sanierungsgemeinde (beschlossenes Sanierungskonzept des Gemeinderates vom 12. Oktober 2001). Aus diesem Grund wird es 2020 nicht möglich sein, Rücklagen zu bilden.

Gemeinde Mitterbach am Erlaufsee
Bezirk Lilienfeld
PLZ 3224
Hauptstr. 14

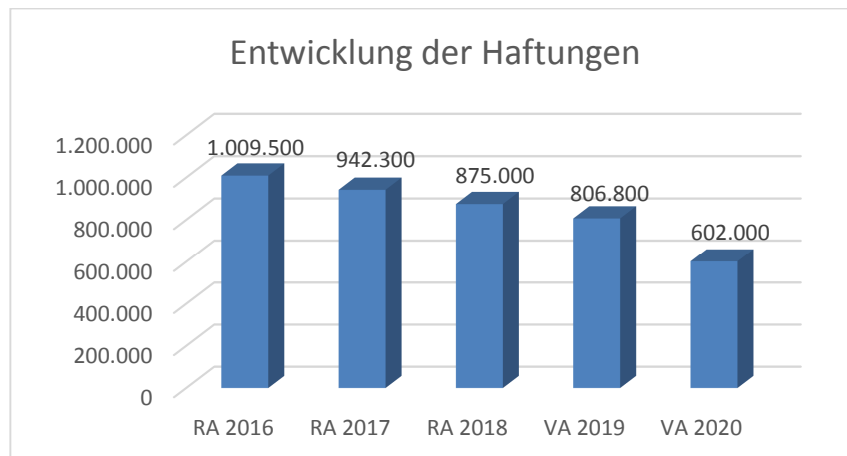


Entwicklung der Leasingverpflichtungen

Begründung:

Die Gemeinde Mitterbach ist in den letzten Jahren keine Leasingverpflichtungen eingegangen.

Entwicklung der Haftungen



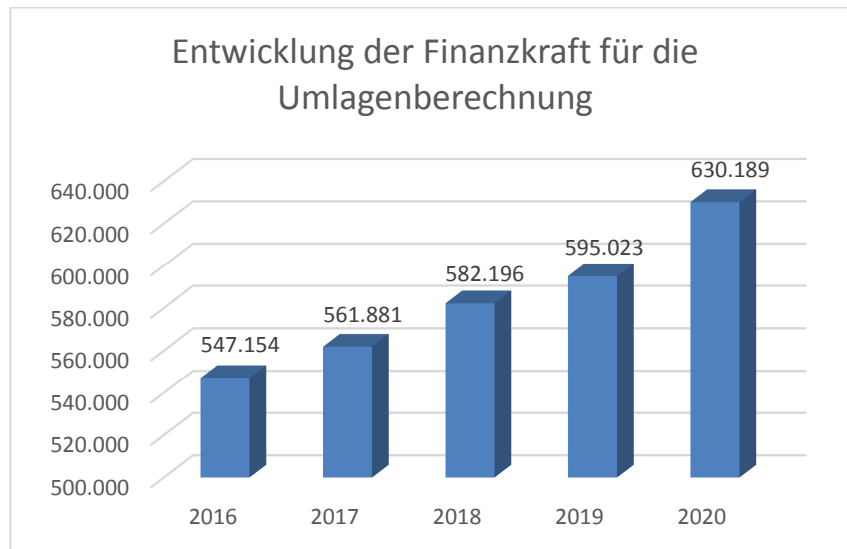
Begründung:

Die Gemeinde Mitterbach hat Haftungen beim Abwasserverband Mariazellerland und bei der Naturpark Ötscher-Tormäuer GmbH übernommen.

Gemeinde Mitterbach am Erlaufsee
Bezirk Lilienfeld
PLZ 3224
Hauptstr. 14



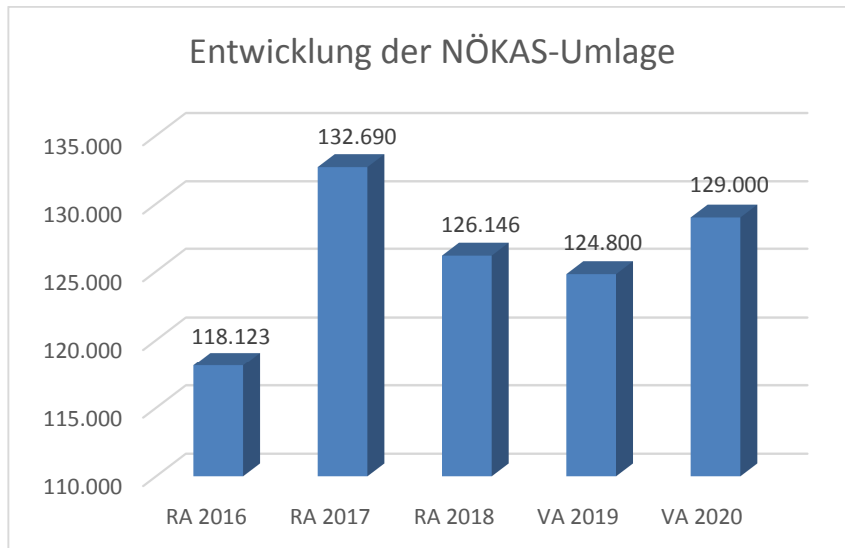
Entwicklung der Finanzkraft für die Umlagenberechnung



Gemeinde Mitterbach am Erlaufsee
Bezirk Lilienfeld
PLZ 3224
Hauptstr. 14



Entwicklung der NÖKAS-Umlage



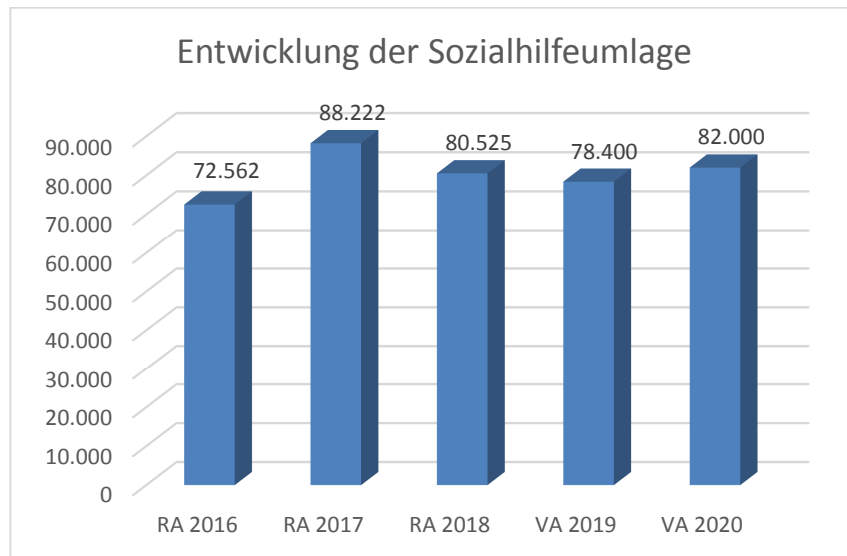
Begründung:

Die Gemeinde Mitterbach hat monatliche Beiträge, welche von den Ertagsanteilen einbehalten werden, an den NÖ Krankenanstaltensprengel zu leisten. Berechnungsgrundlage sind Volkszahl und Finanzkraft.

Gemeinde Mitterbach am Erlaufsee
Bezirk Lilienfeld
PLZ 3224
Hauptstr. 14



Entwicklung der Sozialhilfeumlage



Begründung:

Die Leistungen für die Sozialhilfeumlage werden von der Landesregierung auf die einzelnen Gemeinden mittels ihrer Finanzkraft aufgeteilt und bei den Ertragsanteilen einbehalten.

Gemeinde Mitterbach am Erlaufsee
Bezirk Lilienfeld
PLZ 3224
Hauptstr. 14



A) Gemeindesteuern

– Grundsteuer A v. Inland- u. forstw. Betrieben	500 v. H. d. Bemessungsgrundlage
– Grundsteuer B v. Grundstücken	500 v. H. d. Bemessungsgrundlage
– Kommunalsteuer	3 v. H. d. Bemessungsgrundlage
– Hundeabgabe	
a) Nutzhunde	6,54 €
b) alle übrigen Hunde	25,00 €
c) alle Hunde mit Gefährdungspotenzial	65,40 €
– Lustbarkeitsabgabe laut Verordnung des Gemeinderates vom	23.02.1996
– Gebrauchsabgabe laut Verordnung des Gemeinderates vom	09.02.2006
– Abstellplatz-Ausgleichsabgabe laut Verordnung des Gemeinderates vom	
– Abfallwirtschaftsabgabe laut Verordnung des Gemeinderates vom	27.02.2015
– Aufschließungsabgabe Einheitssatz	470,00 €
– Nächtigungstaxe pro Nächtigung	0,00 €
– Interessentenbeitrag A	2.3000 v. T. d. Bemess. grundlage
– Interessentenbeitrag B	1.9000 v. T. d. Bemess. grundlage
– Interessentenbeitrag C	1.5000 v. T. d. Bemess. grundlage
– Interessentenbeitrag D	1.1000 v. T. d. Bemess. grundlage

Gemeinde Mitterbach am Erlaufsee
Bezirk Lilienfeld
PLZ 3224
Hauptstr. 14



B) Gebühren

- | | |
|---|------------|
| – Kanalgebühren laut Kanalabgabeordnung vom | 29.09.2015 |
| – Wasserversorgungsabgaben und Wassergeb. laut Wasserabgabenordnung vom | 17.12.2015 |
| – Friedhofsgebühren laut Friedhofsgebührenordnung vom | |
| – Abfallwirtschaftsgebühren laut Abfallwirtschaftsverordnung vom | 27.02.2015 |
| – Marktstandsgebühren laut Verordnung vom | |

C) Sonstige Abgaben

D) Privatrechtliche Entgelte

Ergebnishaushalt Gesamt 1. Ebene (Anlage 1a)
- interne Vergütungen enthalten

MVAG	Mittelverwendungs- und -aufbringungsgruppen (1. Ebene)	VA 2020	VA 2019	RA 2018
211	Erträge aus der operativen Verwaltungstätigkeit	1.003.900,00		
212	Erträge aus Transfers	740.200,00		
213	Finanzerträge	200,00		
21	Summe Erträge	1.744.300,00		
221	Personalaufwand	338.300,00		
222	Sachaufwand (ohne Transferaufwand)	809.800,00		
223	Transferaufwand (laufende Transfers und Kapitaltransfers)	514.100,00		
224	Finanzaufwand	15.300,00		
22	Summe Aufwendungen	1.677.500,00		
SA0	Saldo (0) Nettoergebnis (21 - 22)	66.800,00		
230	Entnahmen von Haushaltsrücklagen			
240	Zuweisung an Haushaltsrücklagen			
23	Summe Haushaltsrücklagen	0,00		
SA00	Nettoergebnis nach Zuweisung und Entnahmen von Haushaltsrücklagen (Saldo 0 +/- SU23)	66.800,00		

Ergebnishaushalt Gesamt 1. und 2. Ebene (Anlage 1a)
- interne Vergütungen enthalten

MVAG	Mittelverwendungs- und aufbringungsgruppen (1. und 2. Ebene)	VA 2020	VA 2019	RA 2018
211	Erträge aus der operativen Verwaltungstätigkeit	1.003.900,00		
2111	Erträge aus eigenen Abgaben	195.200,00		
2112	Erträge aus Ertragsanteilen	443.000,00		
2113	Erträge aus Gebühren	280.000,00		
2114	Erträge aus Leistungen	27.100,00		
2115	Erträge aus Besitz und wirtschaftlicher Tätigkeit	41.600,00		
2116	Erträge aus Veräußerung und sonstige Erträge	17.000,00		
2117	Nicht finanzierungswirksame operative Erträge			
212	Erträge aus Transfers	740.200,00		
2121	Transferertrag von Trägern des öffentlichen Rechts	702.900,00		
2122	Transferertrag von Beteiligungen			
2123	Transferertrag von Unternehmen (mit Finanzunternehmen)			
2124	Transferertrag von Haushalten und Organisationen ohne Erwerbscharakter	800,00		
2125	Transferertrag vom Ausland			
2126	Investitions- und Tilgungszuschüsse zwischen Unternehmungen und Betrieben der Gebietskörperschaft und der Gebietskörperschaft			
2127	Nicht finanzierungswirksamer Transferertrag	36.500,00		
213	Finanzerträge	200,00		
2131	Erträge aus Zinsen	200,00		
2132	Erträge aus Zinsen aus derivativen Finanzinstrumenten ohne Grundgeschäft			
2133	Erträge aus Gewinnentnahmen von marktbestimmten Betrieben			
2134	Sonstige Finanzerträge			
2135	Erträge aus Dividenden/Gewinnausschüttungen			
2136	Sonstige nicht finanzierungswirksame Finanzerträge			
21	Summe Erträge	1.744.300,00		
221	Personalaufwand	338.300,00		
2211	Personalaufwand (Bezüge, Nebengeb., Mehrleistungen)	255.000,00		
2212	Gesetzlicher und freiwilliger Sozialaufwand	58.900,00		
2213	Sonstiger Personalaufwand			
2214	Nicht finanzierungswirksamer Personalaufwand	24.400,00		
222	Sachaufwand (ohne Transferaufwand)	809.800,00		
2221	Gebrauchs- und Verbrauchsgüter, Handelswaren	44.000,00		
2222	Verwaltungs- und Betriebsaufwand	71.900,00		
2223	Leasing- und Mietaufwand	21.800,00		
2224	Instandhaltung	102.900,00		
2225	Sonstiger Sachaufwand	299.100,00		

MVAG	Mittelverwendungs- und aufbringungsgruppen (1. und 2. Ebene)	VA 2020	VA 2019	RA 2018
2226	Nicht finanzierungswirksamer Sachaufwand	270.100,00		
223	Transferaufwand (laufende Transfers und Kapitaltransfers)	514.100,00		
2231	Transferaufwand an Träger des öffentlichen Rechts	271.700,00		
2232	Transferaufwand an Beteiligungen			
2233	Transferaufwand an Unternehmen (mit Finanzunternehmen)	203.200,00		
2234	Transferaufwand an Haushalte und Organisationen ohne Erwerbscharakter	39.200,00		
2235	Transferaufwand an das Ausland			
2236	Investitions- und Tilgungszuschüsse zwischen Unternehmungen und Betrieben der Gebietskörperschaft und der Gebietskörperschaft			
2237	Nicht finanzierungswirksamer Transferaufwand			
224	Finanzaufwand	15.300,00		
2241	Zinsen aus Finanzschulden, Finanzierungsleasing, Forderungskauf und derivativen Finanzinstrumenten mit Grundgeschäft	12.800,00		
2242	Zinsen und sonstige Aufwendungen aus derivativen Finanzinstrumenten ohne Grundgeschäft			
2243	Gewinnentnahmen von Unternehmungen und marktbestimmten Betrieben der Gebietskörperschaft (innerhalb der Gebietskörperschaft)			
2244	Sonstiger Finanzaufwand	2.500,00		
2245	Nicht finanzierungswirksamer Finanzaufwand			
22	Summe Aufwendungen	1.677.500,00		
SA0	Saldo (0) Nettoergebnis (21 - 22)	66.800,00		
230	Entnahmen von Haushaltsrücklagen	0,00		
2301	Entnahmen von Haushaltsrücklagen			
240	Zuweisung an Haushaltsrücklagen	0,00		
2401	Zuweisung an Haushaltsrücklagen			
23	Summe Haushaltsrücklagen	0,00		
SA00	Nettoergebnis nach Zuweisung und Entnahmen von Haushaltsrücklagen (Saldo 0 +/- SU23)	66.800,00		

Ergebnishaushalt Bereichsbudget 1. und 2. Ebene (Anlage 1a)

Vertretungskörper und allgemeine Verwaltung (Gruppe 0)

MVAG	Mittelverwendungs- und -aufbringungsgruppen (1. und 2. Ebene)	VA 2020	VA 2019	RA 2018
211	Erträge aus der operativen Verwaltungstätigkeit	5.300,00		
2111	Erträge aus eigenen Abgaben			
2112	Erträge aus Ertragsanteilen			
2113	Erträge aus Gebühren			
2114	Erträge aus Leistungen	4.300,00		
2115	Erträge aus Besitz und wirtschaftlicher Tätigkeit			
2116	Erträge aus Veräußerung und sonstige Erträge	1.000,00		
2117	Nicht finanzierungswirksame operative Erträge			
212	Erträge aus Transfers	0,00		
2121	Transferertrag von Trägern des öffentlichen Rechts			
2122	Transferertrag von Beteiligungen			
2123	Transferertrag von Unternehmen (mit Finanzunternehmen)			
2124	Transferertrag von Haushalten und Organisationen ohne Erwerbscharakter			
2125	Transferertrag vom Ausland			
2126	Investitions- und Tilgungszuschüsse zwischen Unternehmungen und Betrieben der Gebietskörperschaft und der Gebietskörperschaft			
2127	Nicht finanzierungswirksamer Transferertrag			
213	Finanzerträge	0,00		
2131	Erträge aus Zinsen			
2132	Erträge aus Zinsen aus derivativen Finanzinstrumenten ohne Grundgeschäft			
2133	Erträge aus Gewinnentnahmen von marktbestimmten Betrieben			
2134	Sonstige Finanzerträge			
2135	Erträge aus Dividenden/Gewinnausschüttungen			
2136	Sonstige nicht finanzierungswirksame Finanzerträge			
21	Summe Erträge	5.300,00		
221	Personalaufwand	162.800,00		
2211	Personalaufwand (Bezüge, Nebengeb., Mehrleistungen)	108.900,00		
2212	Gesetzlicher und freiwilliger Sozialaufwand	30.800,00		
2213	Sonstiger Personalaufwand			
2214	Nicht finanzierungswirksamer Personalaufwand	23.100,00		
222	Sachaufwand (ohne Transferaufwand)	146.700,00		
2221	Gebrauchs- und Verbrauchsgüter, Handelswaren	9.400,00		
2222	Verwaltungs- und Betriebsaufwand	8.900,00		

Vertretungskörper und allgemeine Verwaltung (Gruppe 0)

MVAG	Mittelverwendungs- und -aufbringungsgruppen (1. und 2. Ebene)	VA 2020	VA 2019	RA 2018
2223	Leasing- und Mietaufwand			
2224	Instandhaltung	6.500,00		
2225	Sonstiger Sachaufwand	119.600,00		
2226	Nicht finanzierungswirksamer Sachaufwand	2.300,00		
223	Transferaufwand (laufende Transfers und Kapitaltransfers)	12.400,00		
2231	Transferaufwand an Träger des öffentlichen Rechts	6.100,00		
2232	Transferaufwand an Beteiligungen			
2233	Transferaufwand an Unternehmen (mit Finanzunternehmen)			
2234	Transferaufwand an Haushalte und Organisationen ohne Erwerbscharakter	6.300,00		
2235	Transferaufwand an das Ausland			
2236	Investitions- und Tilgungszuschüsse zwischen Unternehmungen und Betrieben der Gebietskörperschaft und der Gebietskörperschaft			
2237	Nicht finanzierungswirksamer Transferaufwand			
224	Finanzaufwand	0,00		
2241	Zinsen aus Finanzschulden, Finanzierungsleasing, Forderungskauf und derivativen Finanzinstrumenten mit Grundgeschäft			
2242	Zinsen und sonstige Aufwendungen aus derivativen Finanzinstrumenten ohne Grundgeschäft			
2243	Gewinnentnahmen von Unternehmungen und marktbestimmten Betrieben der Gebietskörperschaft (innerhalb der Gebietskörperschaft)			
2244	Sonstiger Finanzaufwand			
2245	Nicht finanzierungswirksamer Finanzaufwand			
22	Summe Aufwendungen	321.900,00		
SA0	Saldo (0) Nettoergebnis (21 - 22)	-316.600,00		
230	Entnahmen von Haushaltsrücklagen	0,00		
2301	Entnahmen von Haushaltsrücklagen			
240	Zuweisung an Haushaltsrücklagen	0,00		
2401	Zuweisung an Haushaltsrücklagen			
23	Summe Haushaltsrücklagen	0,00		
SA00	Nettoergebnis nach Zuweisung und Entnahmen von Haushaltsrücklagen (Saldo 0 +/- SU23)	-316.600,00		

Öffentliche Ordnung und Sicherheit (Gruppe 1)

MVAG	Mittelverwendungs- und -aufbringungsgruppen (1. und 2. Ebene)	VA 2020	VA 2019	RA 2018
211	Erträge aus der operativen Verwaltungstätigkeit	1.100,00		
2111	Erträge aus eigenen Abgaben			
2112	Erträge aus Ertragsanteilen			
2113	Erträge aus Gebühren			
2114	Erträge aus Leistungen	900,00		
2115	Erträge aus Besitz und wirtschaftlicher Tätigkeit			
2116	Erträge aus Veräußerung und sonstige Erträge	200,00		
2117	Nicht finanzierungswirksame operative Erträge			
212	Erträge aus Transfers	0,00		
2121	Transferertrag von Trägern des öffentlichen Rechts			
2122	Transferertrag von Beteiligungen			
2123	Transferertrag von Unternehmen (mit Finanzunternehmen)			
2124	Transferertrag von Haushalten und Organisationen ohne Erwerbscharakter			
2125	Transferertrag vom Ausland			
2126	Investitions- und Tilgungszuschüsse zwischen Unternehmungen und Betrieben der Gebietskörperschaft und der Gebietskörperschaft			
2127	Nicht finanzierungswirksamer Transferertrag			
213	Finanzerträge	0,00		
2131	Erträge aus Zinsen			
2132	Erträge aus Zinsen aus derivativen Finanzinstrumenten ohne Grundgeschäft			
2133	Erträge aus Gewinnentnahmen von marktbestimmten Betrieben			
2134	Sonstige Finanzerträge			
2135	Erträge aus Dividenden/Gewinnausschüttungen			
2136	Sonstige nicht finanzierungswirksame Finanzerträge			
21	Summe Erträge	1.100,00		
221	Personalaufwand	0,00		
2211	Personalaufwand (Bezüge, Nebengeb., Mehrleistungen)			
2212	Gesetzlicher und freiwilliger Sozialaufwand			
2213	Sonstiger Personalaufwand			
2214	Nicht finanzierungswirksamer Personalaufwand			
222	Sachaufwand (ohne Transferaufwand)	5.000,00		
2221	Gebrauchs- und Verbrauchsgüter, Handelswaren	100,00		
2222	Verwaltungs- und Betriebsaufwand	900,00		

Öffentliche Ordnung und Sicherheit (Gruppe 1)

MVAG	Mittelverwendungs- und -aufbringungsgruppen (1. und 2. Ebene)	VA 2020	VA 2019	RA 2018
2223	Leasing- und Mietaufwand			
2224	Instandhaltung			
2225	Sonstiger Sachaufwand	1.500,00		
2226	Nicht finanzierungswirksamer Sachaufwand	2.500,00		
223	Transferaufwand (laufende Transfers und Kapitaltransfers)	5.000,00		
2231	Transferaufwand an Träger des öffentlichen Rechts	5.000,00		
2232	Transferaufwand an Beteiligungen			
2233	Transferaufwand an Unternehmen (mit Finanzunternehmen)			
2234	Transferaufwand an Haushalte und Organisationen ohne Erwerbscharakter			
2235	Transferaufwand an das Ausland			
2236	Investitions- und Tilgungszuschüsse zwischen Unternehmungen und Betrieben der Gebietskörperschaft und der Gebietskörperschaft			
2237	Nicht finanzierungswirksamer Transferaufwand			
224	Finanzaufwand	0,00		
2241	Zinsen aus Finanzschulden, Finanzierungsleasing, Forderungskauf und derivativen Finanzinstrumenten mit Grundgeschäft			
2242	Zinsen und sonstige Aufwendungen aus derivativen Finanzinstrumenten ohne Grundgeschäft			
2243	Gewinnentnahmen von Unternehmungen und marktbestimmten Betrieben der Gebietskörperschaft (innerhalb der Gebietskörperschaft)			
2244	Sonstiger Finanzaufwand			
2245	Nicht finanzierungswirksamer Finanzaufwand			
22	Summe Aufwendungen	10.000,00		
SA0	Saldo (0) Nettoergebnis (21 - 22)	-8.900,00		
230	Entnahmen von Haushaltsrücklagen	0,00		
2301	Entnahmen von Haushaltsrücklagen			
240	Zuweisung an Haushaltsrücklagen	0,00		
2401	Zuweisung an Haushaltsrücklagen			
23	Summe Haushaltsrücklagen	0,00		
SA00	Nettoergebnis nach Zuweisung und Entnahmen von Haushaltsrücklagen (Saldo 0 +/- SU23)	-8.900,00		

Unterricht, Erziehung, Sport und Wissenschaft (Gruppe 2)

MVAG	Mittelverwendungs- und -aufbringungsgruppen (1. und 2. Ebene)	VA 2020	VA 2019	RA 2018
211	Erträge aus der operativen Verwaltungstätigkeit	11.000,00		
2111	Erträge aus eigenen Abgaben			
2112	Erträge aus Ertragsanteilen			
2113	Erträge aus Gebühren			
2114	Erträge aus Leistungen	7.900,00		
2115	Erträge aus Besitz und wirtschaftlicher Tätigkeit	3.100,00		
2116	Erträge aus Veräußerung und sonstige Erträge			
2117	Nicht finanzierungswirksame operative Erträge			
212	Erträge aus Transfers	0,00		
2121	Transferertrag von Trägern des öffentlichen Rechts			
2122	Transferertrag von Beteiligungen			
2123	Transferertrag von Unternehmen (mit Finanzunternehmen)			
2124	Transferertrag von Haushalten und Organisationen ohne Erwerbscharakter			
2125	Transferertrag vom Ausland			
2126	Investitions- und Tilgungszuschüsse zwischen Unternehmungen und Betrieben der Gebietskörperschaft und der Gebietskörperschaft			
2127	Nicht finanzierungswirksamer Transferertrag			
213	Finanzerträge	0,00		
2131	Erträge aus Zinsen			
2132	Erträge aus Zinsen aus derivativen Finanzinstrumenten ohne Grundgeschäft			
2133	Erträge aus Gewinnentnahmen von marktbestimmten Betrieben			
2134	Sonstige Finanzerträge			
2135	Erträge aus Dividenden/Gewinnausschüttungen			
2136	Sonstige nicht finanzierungswirksame Finanzerträge			
21	Summe Erträge	11.000,00		
221	Personalaufwand	57.700,00		
2211	Personalaufwand (Bezüge, Nebengeb., Mehrleistungen)	45.700,00		
2212	Gesetzlicher und freiwilliger Sozialaufwand	11.500,00		
2213	Sonstiger Personalaufwand			
2214	Nicht finanzierungswirksamer Personalaufwand	500,00		
222	Sachaufwand (ohne Transferaufwand)	76.200,00		
2221	Gebrauchs- und Verbrauchsgüter, Handelswaren	12.300,00		
2222	Verwaltungs- und Betriebsaufwand	7.400,00		

Unterricht, Erziehung, Sport und Wissenschaft (Gruppe 2)

MVAG	Mittelverwendungs- und -aufbringungsgruppen (1. und 2. Ebene)	VA 2020	VA 2019	RA 2018
2223	Leasing- und Mietaufwand	200,00		
2224	Instandhaltung	7.500,00		
2225	Sonstiger Sachaufwand	19.100,00		
2226	Nicht finanzierungswirksamer Sachaufwand	29.700,00		
223	Transferaufwand (laufende Transfers und Kapitaltransfers)	30.500,00		
2231	Transferaufwand an Träger des öffentlichen Rechts	27.500,00		
2232	Transferaufwand an Beteiligungen			
2233	Transferaufwand an Unternehmen (mit Finanzunternehmen)			
2234	Transferaufwand an Haushalte und Organisationen ohne Erwerbscharakter	3.000,00		
2235	Transferaufwand an das Ausland			
2236	Investitions- und Tilgungszuschüsse zwischen Unternehmungen und Betrieben der Gebietskörperschaft und der Gebietskörperschaft			
2237	Nicht finanzierungswirksamer Transferaufwand			
224	Finanzaufwand	0,00		
2241	Zinsen aus Finanzschulden, Finanzierungsleasing, Forderungskauf und derivativen Finanzinstrumenten mit Grundgeschäft			
2242	Zinsen und sonstige Aufwendungen aus derivativen Finanzinstrumenten ohne Grundgeschäft			
2243	Gewinnentnahmen von Unternehmungen und marktbestimmten Betrieben der Gebietskörperschaft (innerhalb der Gebietskörperschaft)			
2244	Sonstiger Finanzaufwand			
2245	Nicht finanzierungswirksamer Finanzaufwand			
22	Summe Aufwendungen	164.400,00		
SA0	Saldo (0) Nettoergebnis (21 - 22)	-153.400,00		
230	Entnahmen von Haushaltsrücklagen	0,00		
2301	Entnahmen von Haushaltsrücklagen			
240	Zuweisung an Haushaltsrücklagen	0,00		
2401	Zuweisung an Haushaltsrücklagen			
23	Summe Haushaltsrücklagen	0,00		
SA00	Nettoergebnis nach Zuweisung und Entnahmen von Haushaltsrücklagen (Saldo 0 +/- SU23)	-153.400,00		

Kunst, Kultur und Kultus (Gruppe 3)

MVAG	Mittelverwendungs- und -aufbringungsgruppen (1. und 2. Ebene)	VA 2020	VA 2019	RA 2018
211	Erträge aus der operativen Verwaltungstätigkeit	3.000,00		
2111	Erträge aus eigenen Abgaben			
2112	Erträge aus Ertragsanteilen			
2113	Erträge aus Gebühren			
2114	Erträge aus Leistungen	3.000,00		
2115	Erträge aus Besitz und wirtschaftlicher Tätigkeit			
2116	Erträge aus Veräußerung und sonstige Erträge			
2117	Nicht finanzierungswirksame operative Erträge			
212	Erträge aus Transfers	0,00		
2121	Transferertrag von Trägern des öffentlichen Rechts			
2122	Transferertrag von Beteiligungen			
2123	Transferertrag von Unternehmen (mit Finanzunternehmen)			
2124	Transferertrag von Haushalten und Organisationen ohne Erwerbscharakter			
2125	Transferertrag vom Ausland			
2126	Investitions- und Tilgungszuschüsse zwischen Unternehmungen und Betrieben der Gebietskörperschaft und der Gebietskörperschaft			
2127	Nicht finanzierungswirksamer Transferertrag			
213	Finanzerträge	0,00		
2131	Erträge aus Zinsen			
2132	Erträge aus Zinsen aus derivativen Finanzinstrumenten ohne Grundgeschäft			
2133	Erträge aus Gewinnentnahmen von marktbestimmten Betrieben			
2134	Sonstige Finanzerträge			
2135	Erträge aus Dividenden/Gewinnausschüttungen			
2136	Sonstige nicht finanzierungswirksame Finanzerträge			
21	Summe Erträge	3.000,00		
221	Personalaufwand	0,00		
2211	Personalaufwand (Bezüge, Nebengeb., Mehrleistungen)			
2212	Gesetzlicher und freiwilliger Sozialaufwand			
2213	Sonstiger Personalaufwand			
2214	Nicht finanzierungswirksamer Personalaufwand			
222	Sachaufwand (ohne Transferaufwand)	8.300,00		
2221	Gebrauchs- und Verbrauchsgüter, Handelswaren	200,00		
2222	Verwaltungs- und Betriebsaufwand	200,00		

Kunst, Kultur und Kultus (Gruppe 3)

MVAG	Mittelverwendungs- und -aufbringungsgruppen (1. und 2. Ebene)	VA 2020	VA 2019	RA 2018
2223	Leasing- und Mietaufwand			
2224	Instandhaltung	500,00		
2225	Sonstiger Sachaufwand	6.600,00		
2226	Nicht finanzierungswirksamer Sachaufwand	800,00		
223	Transferaufwand (laufende Transfers und Kapitaltransfers)	32.400,00		
2231	Transferaufwand an Träger des öffentlichen Rechts	20.000,00		
2232	Transferaufwand an Beteiligungen			
2233	Transferaufwand an Unternehmen (mit Finanzunternehmen)	10.000,00		
2234	Transferaufwand an Haushalte und Organisationen ohne Erwerbscharakter	2.400,00		
2235	Transferaufwand an das Ausland			
2236	Investitions- und Tilgungszuschüsse zwischen Unternehmungen und Betrieben der Gebietskörperschaft und der Gebietskörperschaft			
2237	Nicht finanzierungswirksamer Transferaufwand			
224	Finanzaufwand	0,00		
2241	Zinsen aus Finanzschulden, Finanzierungsleasing, Forderungskauf und derivativen Finanzinstrumenten mit Grundgeschäft			
2242	Zinsen und sonstige Aufwendungen aus derivativen Finanzinstrumenten ohne Grundgeschäft			
2243	Gewinnentnahmen von Unternehmungen und marktbestimmten Betrieben der Gebietskörperschaft (innerhalb der Gebietskörperschaft)			
2244	Sonstiger Finanzaufwand			
2245	Nicht finanzierungswirksamer Finanzaufwand			
22	Summe Aufwendungen	40.700,00		
SA0	Saldo (0) Nettoergebnis (21 - 22)	-37.700,00		
230	Entnahmen von Haushaltsrücklagen	0,00		
2301	Entnahmen von Haushaltsrücklagen			
240	Zuweisung an Haushaltsrücklagen	0,00		
2401	Zuweisung an Haushaltsrücklagen			
23	Summe Haushaltsrücklagen	0,00		
SA00	Nettoergebnis nach Zuweisung und Entnahmen von Haushaltsrücklagen (Saldo 0 +/- SU23)	-37.700,00		

Soziale Wohlfahrt und Wohnbauförderung (Gruppe 4)

MVAG	Mittelverwendungs- und -aufbringungsgruppen (1. und 2. Ebene)	VA 2020	VA 2019	RA 2018
211	Erträge aus der operativen Verwaltungstätigkeit	0,00		
2111	Erträge aus eigenen Abgaben			
2112	Erträge aus Ertragsanteilen			
2113	Erträge aus Gebühren			
2114	Erträge aus Leistungen			
2115	Erträge aus Besitz und wirtschaftlicher Tätigkeit			
2116	Erträge aus Veräußerung und sonstige Erträge			
2117	Nicht finanzierungswirksame operative Erträge			
212	Erträge aus Transfers	0,00		
2121	Transferertrag von Trägern des öffentlichen Rechts			
2122	Transferertrag von Beteiligungen			
2123	Transferertrag von Unternehmen (mit Finanzunternehmen)			
2124	Transferertrag von Haushalten und Organisationen ohne Erwerbscharakter			
2125	Transferertrag vom Ausland			
2126	Investitions- und Tilgungszuschüsse zwischen Unternehmungen und Betrieben der Gebietskörperschaft und der Gebietskörperschaft			
2127	Nicht finanzierungswirksamer Transferertrag			
213	Finanzerträge	0,00		
2131	Erträge aus Zinsen			
2132	Erträge aus Zinsen aus derivativen Finanzinstrumenten ohne Grundgeschäft			
2133	Erträge aus Gewinnentnahmen von marktbestimmten Betrieben			
2134	Sonstige Finanzerträge			
2135	Erträge aus Dividenden/Gewinnausschüttungen			
2136	Sonstige nicht finanzierungswirksame Finanzerträge			
21	Summe Erträge	0,00		
221	Personalaufwand	0,00		
2211	Personalaufwand (Bezüge, Nebengeb., Mehrleistungen)			
2212	Gesetzlicher und freiwilliger Sozialaufwand			
2213	Sonstiger Personalaufwand			
2214	Nicht finanzierungswirksamer Personalaufwand			
222	Sachaufwand (ohne Transferaufwand)	300,00		
2221	Gebrauchs- und Verbrauchsgüter, Handelswaren	300,00		
2222	Verwaltungs- und Betriebsaufwand			

Soziale Wohlfahrt und Wohnbauförderung (Gruppe 4)

MVAG	Mittelverwendungs- und -aufbringungsgruppen (1. und 2. Ebene)	VA 2020	VA 2019	RA 2018
2223	Leasing- und Mietaufwand			
2224	Instandhaltung			
2225	Sonstiger Sachaufwand			
2226	Nicht finanzierungswirksamer Sachaufwand			
223	Transferaufwand (laufende Transfers und Kapitaltransfers)	82.000,00		
2231	Transferaufwand an Träger des öffentlichen Rechts	82.000,00		
2232	Transferaufwand an Beteiligungen			
2233	Transferaufwand an Unternehmen (mit Finanzunternehmen)			
2234	Transferaufwand an Haushalte und Organisationen ohne Erwerbscharakter			
2235	Transferaufwand an das Ausland			
2236	Investitions- und Tilgungszuschüsse zwischen Unternehmungen und Betrieben der Gebietskörperschaft und der Gebietskörperschaft			
2237	Nicht finanzierungswirksamer Transferaufwand			
224	Finanzaufwand	0,00		
2241	Zinsen aus Finanzschulden, Finanzierungsleasing, Forderungskauf und derivativen Finanzinstrumenten mit Grundgeschäft			
2242	Zinsen und sonstige Aufwendungen aus derivativen Finanzinstrumenten ohne Grundgeschäft			
2243	Gewinnentnahmen von Unternehmungen und marktbestimmten Betrieben der Gebietskörperschaft (innerhalb der Gebietskörperschaft)			
2244	Sonstiger Finanzaufwand			
2245	Nicht finanzierungswirksamer Finanzaufwand			
22	Summe Aufwendungen	82.300,00		
SA0	Saldo (0) Nettoergebnis (21 - 22)	-82.300,00		
230	Entnahmen von Haushaltsrücklagen	0,00		
2301	Entnahmen von Haushaltsrücklagen			
240	Zuweisung an Haushaltsrücklagen	0,00		
2401	Zuweisung an Haushaltsrücklagen			
23	Summe Haushaltsrücklagen	0,00		
SA00	Nettoergebnis nach Zuweisung und Entnahmen von Haushaltsrücklagen (Saldo 0 +/- SU23)	-82.300,00		

Gesundheit (Gruppe 5)

MVAG	Mittelverwendungs- und -aufbringungsgruppen (1. und 2. Ebene)	VA 2020	VA 2019	RA 2018
211	Erträge aus der operativen Verwaltungstätigkeit	2.400,00		
2111	Erträge aus eigenen Abgaben			
2112	Erträge aus Ertragsanteilen			
2113	Erträge aus Gebühren			
2114	Erträge aus Leistungen			
2115	Erträge aus Besitz und wirtschaftlicher Tätigkeit	2.400,00		
2116	Erträge aus Veräußerung und sonstige Erträge			
2117	Nicht finanzierungswirksame operative Erträge			
212	Erträge aus Transfers	0,00		
2121	Transferertrag von Trägern des öffentlichen Rechts			
2122	Transferertrag von Beteiligungen			
2123	Transferertrag von Unternehmen (mit Finanzunternehmen)			
2124	Transferertrag von Haushalten und Organisationen ohne Erwerbscharakter			
2125	Transferertrag vom Ausland			
2126	Investitions- und Tilgungszuschüsse zwischen Unternehmungen und Betrieben der Gebietskörperschaft und der Gebietskörperschaft			
2127	Nicht finanzierungswirksamer Transferertrag			
213	Finanzerträge	0,00		
2131	Erträge aus Zinsen			
2132	Erträge aus Zinsen aus derivativen Finanzinstrumenten ohne Grundgeschäft			
2133	Erträge aus Gewinnentnahmen von marktbestimmten Betrieben			
2134	Sonstige Finanzerträge			
2135	Erträge aus Dividenden/Gewinnausschüttungen			
2136	Sonstige nicht finanzierungswirksame Finanzerträge			
21	Summe Erträge	2.400,00		
221	Personalaufwand	0,00		
2211	Personalaufwand (Bezüge, Nebengeb., Mehrleistungen)			
2212	Gesetzlicher und freiwilliger Sozialaufwand			
2213	Sonstiger Personalaufwand			
2214	Nicht finanzierungswirksamer Personalaufwand			
222	Sachaufwand (ohne Transferaufwand)	0,00		
2221	Gebrauchs- und Verbrauchsgüter, Handelswaren			
2222	Verwaltungs- und Betriebsaufwand			

Gesundheit (Gruppe 5)

MVAG	Mittelverwendungs- und -aufbringungsgruppen (1. und 2. Ebene)	VA 2020	VA 2019	RA 2018
2223	Leasing- und Mietaufwand			
2224	Instandhaltung			
2225	Sonstiger Sachaufwand			
2226	Nicht finanzierungswirksamer Sachaufwand			
223	Transferaufwand (laufende Transfers und Kapitaltransfers)	134.000,00		
2231	Transferaufwand an Träger des öffentlichen Rechts	131.100,00		
2232	Transferaufwand an Beteiligungen			
2233	Transferaufwand an Unternehmen (mit Finanzunternehmen)			
2234	Transferaufwand an Haushalte und Organisationen ohne Erwerbscharakter	2.900,00		
2235	Transferaufwand an das Ausland			
2236	Investitions- und Tilgungszuschüsse zwischen Unternehmungen und Betrieben der Gebietskörperschaft und der Gebietskörperschaft			
2237	Nicht finanzierungswirksamer Transferaufwand			
224	Finanzaufwand	400,00		
2241	Zinsen aus Finanzschulden, Finanzierungsleasing, Forderungskauf und derivativen Finanzinstrumenten mit Grundgeschäft	400,00		
2242	Zinsen und sonstige Aufwendungen aus derivativen Finanzinstrumenten ohne Grundgeschäft			
2243	Gewinnentnahmen von Unternehmungen und marktbestimmten Betrieben der Gebietskörperschaft (innerhalb der Gebietskörperschaft)			
2244	Sonstiger Finanzaufwand			
2245	Nicht finanzierungswirksamer Finanzaufwand			
22	Summe Aufwendungen	134.400,00		
SA0	Saldo (0) Nettoergebnis (21 - 22)	-132.000,00		
230	Entnahmen von Haushaltsrücklagen	0,00		
2301	Entnahmen von Haushaltsrücklagen			
240	Zuweisung an Haushaltsrücklagen	0,00		
2401	Zuweisung an Haushaltsrücklagen			
23	Summe Haushaltsrücklagen	0,00		
SA00	Nettoergebnis nach Zuweisung und Entnahmen von Haushaltsrücklagen (Saldo 0 +/- SU23)	-132.000,00		

Straßen- und Wasserbau, Verkehr (Gruppe 6)

MVAG	Mittelverwendungs- und -aufbringungsgruppen (1. und 2. Ebene)	VA 2020	VA 2019	RA 2018
211	Erträge aus der operativen Verwaltungstätigkeit	0,00		
2111	Erträge aus eigenen Abgaben			
2112	Erträge aus Ertragsanteilen			
2113	Erträge aus Gebühren			
2114	Erträge aus Leistungen			
2115	Erträge aus Besitz und wirtschaftlicher Tätigkeit			
2116	Erträge aus Veräußerung und sonstige Erträge			
2117	Nicht finanzierungswirksame operative Erträge			
212	Erträge aus Transfers	2.100,00		
2121	Transferertrag von Trägern des öffentlichen Rechts	1.300,00		
2122	Transferertrag von Beteiligungen			
2123	Transferertrag von Unternehmen (mit Finanzunternehmen)			
2124	Transferertrag von Haushalten und Organisationen ohne Erwerbscharakter	800,00		
2125	Transferertrag vom Ausland			
2126	Investitions- und Tilgungszuschüsse zwischen Unternehmungen und Betrieben der Gebietskörperschaft und der Gebietskörperschaft			
2127	Nicht finanzierungswirksamer Transferertrag			
213	Finanzerträge	0,00		
2131	Erträge aus Zinsen			
2132	Erträge aus Zinsen aus derivativen Finanzinstrumenten ohne Grundgeschäft			
2133	Erträge aus Gewinnentnahmen von marktbestimmten Betrieben			
2134	Sonstige Finanzerträge			
2135	Erträge aus Dividenden/Gewinnausschüttungen			
2136	Sonstige nicht finanzierungswirksame Finanzerträge			
21	Summe Erträge	2.100,00		
221	Personalaufwand	55.300,00		
2211	Personalaufwand (Bezüge, Nebengeb., Mehrleistungen)	42.800,00		
2212	Gesetzlicher und freiwilliger Sozialaufwand	11.700,00		
2213	Sonstiger Personalaufwand			
2214	Nicht finanzierungswirksamer Personalaufwand	800,00		
222	Sachaufwand (ohne Transferaufwand)	90.900,00		
2221	Gebrauchs- und Verbrauchsgüter, Handelswaren	4.300,00		
2222	Verwaltungs- und Betriebsaufwand	2.600,00		

Straßen- und Wasserbau, Verkehr (Gruppe 6)

MVAG	Mittelverwendungs- und -aufbringungsgruppen (1. und 2. Ebene)	VA 2020	VA 2019	RA 2018
2223	Leasing- und Mietaufwand			
2224	Instandhaltung	28.700,00		
2225	Sonstiger Sachaufwand	32.300,00		
2226	Nicht finanzierungswirksamer Sachaufwand	23.000,00		
223	Transferaufwand (laufende Transfers und Kapitaltransfers)	0,00		
2231	Transferaufwand an Träger des öffentlichen Rechts			
2232	Transferaufwand an Beteiligungen			
2233	Transferaufwand an Unternehmen (mit Finanzunternehmen)			
2234	Transferaufwand an Haushalte und Organisationen ohne Erwerbscharakter			
2235	Transferaufwand an das Ausland			
2236	Investitions- und Tilgungszuschüsse zwischen Unternehmungen und Betrieben der Gebietskörperschaft und der Gebietskörperschaft			
2237	Nicht finanzierungswirksamer Transferaufwand			
224	Finanzaufwand	1.500,00		
2241	Zinsen aus Finanzschulden, Finanzierungsleasing, Forderungskauf und derivativen Finanzinstrumenten mit Grundgeschäft	1.500,00		
2242	Zinsen und sonstige Aufwendungen aus derivativen Finanzinstrumenten ohne Grundgeschäft			
2243	Gewinnentnahmen von Unternehmungen und marktbestimmten Betrieben der Gebietskörperschaft (innerhalb der Gebietskörperschaft)			
2244	Sonstiger Finanzaufwand			
2245	Nicht finanzierungswirksamer Finanzaufwand			
22	Summe Aufwendungen	147.700,00		
SA0	Saldo (0) Nettoergebnis (21 - 22)	-145.600,00		
230	Entnahmen von Haushaltsrücklagen	0,00		
2301	Entnahmen von Haushaltsrücklagen			
240	Zuweisung an Haushaltsrücklagen	0,00		
2401	Zuweisung an Haushaltsrücklagen			
23	Summe Haushaltsrücklagen	0,00		
SA00	Nettoergebnis nach Zuweisung und Entnahmen von Haushaltsrücklagen (Saldo 0 +/- SU23)	-145.600,00		

Wirtschaftsförderung (Gruppe 7)

MVAG	Mittelverwendungs- und -aufbringungsgruppen (1. und 2. Ebene)	VA 2020	VA 2019	RA 2018
211	Erträge aus der operativen Verwaltungstätigkeit	9.100,00		
2111	Erträge aus eigenen Abgaben			
2112	Erträge aus Ertragsanteilen			
2113	Erträge aus Gebühren			
2114	Erträge aus Leistungen	100,00		
2115	Erträge aus Besitz und wirtschaftlicher Tätigkeit			
2116	Erträge aus Veräußerung und sonstige Erträge	9.000,00		
2117	Nicht finanzierungswirksame operative Erträge			
212	Erträge aus Transfers	3.400,00		
2121	Transferertrag von Trägern des öffentlichen Rechts	3.400,00		
2122	Transferertrag von Beteiligungen			
2123	Transferertrag von Unternehmen (mit Finanzunternehmen)			
2124	Transferertrag von Haushalten und Organisationen ohne Erwerbscharakter			
2125	Transferertrag vom Ausland			
2126	Investitions- und Tilgungszuschüsse zwischen Unternehmungen und Betrieben der Gebietskörperschaft und der Gebietskörperschaft			
2127	Nicht finanzierungswirksamer Transferertrag			
213	Finanzerträge	0,00		
2131	Erträge aus Zinsen			
2132	Erträge aus Zinsen aus derivativen Finanzinstrumenten ohne Grundgeschäft			
2133	Erträge aus Gewinnentnahmen von marktbestimmten Betrieben			
2134	Sonstige Finanzerträge			
2135	Erträge aus Dividenden/Gewinnausschüttungen			
2136	Sonstige nicht finanzierungswirksame Finanzerträge			
21	Summe Erträge	12.500,00		
221	Personalaufwand	0,00		
2211	Personalaufwand (Bezüge, Nebengeb., Mehrleistungen)			
2212	Gesetzlicher und freiwilliger Sozialaufwand			
2213	Sonstiger Personalaufwand			
2214	Nicht finanzierungswirksamer Personalaufwand			
222	Sachaufwand (ohne Transferaufwand)	86.900,00		
2221	Gebrauchs- und Verbrauchsgüter, Handelswaren			
2222	Verwaltungs- und Betriebsaufwand	200,00		

Wirtschaftsförderung (Gruppe 7)

MVAG	Mittelverwendungs- und -aufbringungsgruppen (1. und 2. Ebene)	VA 2020	VA 2019	RA 2018
2223	Leasing- und Mietaufwand	100,00		
2224	Instandhaltung			
2225	Sonstiger Sachaufwand	48.300,00		
2226	Nicht finanzierungswirksamer Sachaufwand	38.300,00		
223	Transferaufwand (laufende Transfers und Kapitaltransfers)	24.000,00		
2231	Transferaufwand an Träger des öffentlichen Rechts			
2232	Transferaufwand an Beteiligungen			
2233	Transferaufwand an Unternehmen (mit Finanzunternehmen)			
2234	Transferaufwand an Haushalte und Organisationen ohne Erwerbscharakter	24.000,00		
2235	Transferaufwand an das Ausland			
2236	Investitions- und Tilgungszuschüsse zwischen Unternehmungen und Betrieben der Gebietskörperschaft und der Gebietskörperschaft			
2237	Nicht finanzierungswirksamer Transferaufwand			
224	Finanzaufwand	0,00		
2241	Zinsen aus Finanzschulden, Finanzierungsleasing, Forderungskauf und derivativen Finanzinstrumenten mit Grundgeschäft			
2242	Zinsen und sonstige Aufwendungen aus derivativen Finanzinstrumenten ohne Grundgeschäft			
2243	Gewinnentnahmen von Unternehmungen und marktbestimmten Betrieben der Gebietskörperschaft (innerhalb der Gebietskörperschaft)			
2244	Sonstiger Finanzaufwand			
2245	Nicht finanzierungswirksamer Finanzaufwand			
22	Summe Aufwendungen	110.900,00		
SA0	Saldo (0) Nettoergebnis (21 - 22)	-98.400,00		
230	Entnahmen von Haushaltsrücklagen	0,00		
2301	Entnahmen von Haushaltsrücklagen			
240	Zuweisung an Haushaltsrücklagen	0,00		
2401	Zuweisung an Haushaltsrücklagen			
23	Summe Haushaltsrücklagen	0,00		
SA00	Nettoergebnis nach Zuweisung und Entnahmen von Haushaltsrücklagen (Saldo 0 +/- SU23)	-98.400,00		

Dienstleistungen (Gruppe 8)

MVAG	Mittelverwendungs- und -aufbringungsgruppen (1. und 2. Ebene)	VA 2020	VA 2019	RA 2018
211	Erträge aus der operativen Verwaltungstätigkeit	355.300,00		
2111	Erträge aus eigenen Abgaben	24.600,00		
2112	Erträge aus Ertragsanteilen			
2113	Erträge aus Gebühren	280.000,00		
2114	Erträge aus Leistungen	9.300,00		
2115	Erträge aus Besitz und wirtschaftlicher Tätigkeit	36.100,00		
2116	Erträge aus Veräußerung und sonstige Erträge	5.300,00		
2117	Nicht finanzierungswirksame operative Erträge			
212	Erträge aus Transfers	171.700,00		
2121	Transferertrag von Trägern des öffentlichen Rechts	135.200,00		
2122	Transferertrag von Beteiligungen			
2123	Transferertrag von Unternehmen (mit Finanzunternehmen)			
2124	Transferertrag von Haushalten und Organisationen ohne Erwerbscharakter			
2125	Transferertrag vom Ausland			
2126	Investitions- und Tilgungszuschüsse zwischen Unternehmungen und Betrieben der Gebietskörperschaft und der Gebietskörperschaft			
2127	Nicht finanzierungswirksamer Transferertrag	36.500,00		
213	Finanzerträge	0,00		
2131	Erträge aus Zinsen			
2132	Erträge aus Zinsen aus derivativen Finanzinstrumenten ohne Grundgeschäft			
2133	Erträge aus Gewinnentnahmen von marktbestimmten Betrieben			
2134	Sonstige Finanzerträge			
2135	Erträge aus Dividenden/Gewinnausschüttungen			
2136	Sonstige nicht finanzierungswirksame Finanzerträge			
21	Summe Erträge	527.000,00		
221	Personalaufwand	62.500,00		
2211	Personalaufwand (Bezüge, Nebengeb., Mehrleistungen)	57.600,00		
2212	Gesetzlicher und freiwilliger Sozialaufwand	4.900,00		
2213	Sonstiger Personalaufwand			
2214	Nicht finanzierungswirksamer Personalaufwand			
222	Sachaufwand (ohne Transferaufwand)	375.100,00		
2221	Gebrauchs- und Verbrauchsgüter, Handelswaren	17.400,00		
2222	Verwaltungs- und Betriebsaufwand	51.700,00		

Dienstleistungen (Gruppe 8)

MVAG	Mittelverwendungs- und -aufbringungsgruppen (1. und 2. Ebene)	VA 2020	VA 2019	RA 2018
2223	Leasing- und Mietaufwand	21.500,00		
2224	Instandhaltung	59.700,00		
2225	Sonstiger Sachaufwand	51.300,00		
2226	Nicht finanzierungswirksamer Sachaufwand	173.500,00		
223	Transferaufwand (laufende Transfers und Kapitaltransfers)	193.800,00		
2231	Transferaufwand an Träger des öffentlichen Rechts			
2232	Transferaufwand an Beteiligungen			
2233	Transferaufwand an Unternehmen (mit Finanzunternehmen)	193.200,00		
2234	Transferaufwand an Haushalte und Organisationen ohne Erwerbscharakter	600,00		
2235	Transferaufwand an das Ausland			
2236	Investitions- und Tilgungszuschüsse zwischen Unternehmungen und Betrieben der Gebietskörperschaft und der Gebietskörperschaft			
2237	Nicht finanzierungswirksamer Transferaufwand			
224	Finanzaufwand	10.100,00		
2241	Zinsen aus Finanzschulden, Finanzierungsleasing, Forderungskauf und derivativen Finanzinstrumenten mit Grundgeschäft	10.100,00		
2242	Zinsen und sonstige Aufwendungen aus derivativen Finanzinstrumenten ohne Grundgeschäft			
2243	Gewinnentnahmen von Unternehmungen und marktbestimmten Betrieben der Gebietskörperschaft (innerhalb der Gebietskörperschaft)			
2244	Sonstiger Finanzaufwand			
2245	Nicht finanzierungswirksamer Finanzaufwand			
22	Summe Aufwendungen	641.500,00		
SA0	Saldo (0) Nettoergebnis (21 - 22)	-114.500,00		
230	Entnahmen von Haushaltsrücklagen	0,00		
2301	Entnahmen von Haushaltsrücklagen			
240	Zuweisung an Haushaltsrücklagen	0,00		
2401	Zuweisung an Haushaltsrücklagen			
23	Summe Haushaltsrücklagen	0,00		
SA00	Nettoergebnis nach Zuweisung und Entnahmen von Haushaltsrücklagen (Saldo 0 +/- SU23)	-114.500,00		

Finanzwirtschaft (Gruppe 9)

MVAG	Mittelverwendungs- und -aufbringungsgruppen (1. und 2. Ebene)	VA 2020	VA 2019	RA 2018
211	Erträge aus der operativen Verwaltungstätigkeit	616.700,00		
2111	Erträge aus eigenen Abgaben	170.600,00		
2112	Erträge aus Ertragsanteilen	443.000,00		
2113	Erträge aus Gebühren			
2114	Erträge aus Leistungen	1.600,00		
2115	Erträge aus Besitz und wirtschaftlicher Tätigkeit			
2116	Erträge aus Veräußerung und sonstige Erträge	1.500,00		
2117	Nicht finanzierungswirksame operative Erträge			
212	Erträge aus Transfers	563.000,00		
2121	Transferertrag von Trägern des öffentlichen Rechts	563.000,00		
2122	Transferertrag von Beteiligungen			
2123	Transferertrag von Unternehmen (mit Finanzunternehmen)			
2124	Transferertrag von Haushalten und Organisationen ohne Erwerbscharakter			
2125	Transferertrag vom Ausland			
2126	Investitions- und Tilgungszuschüsse zwischen Unternehmungen und Betrieben der Gebietskörperschaft und der Gebietskörperschaft			
2127	Nicht finanzierungswirksamer Transferertrag			
213	Finanzerträge	200,00		
2131	Erträge aus Zinsen	200,00		
2132	Erträge aus Zinsen aus derivativen Finanzinstrumenten ohne Grundgeschäft			
2133	Erträge aus Gewinnentnahmen von marktbestimmten Betrieben			
2134	Sonstige Finanzerträge			
2135	Erträge aus Dividenden/Gewinnausschüttungen			
2136	Sonstige nicht finanzierungswirksame Finanzerträge			
21	Summe Erträge	1.179.900,00		
221	Personalaufwand	0,00		
2211	Personalaufwand (Bezüge, Nebengeb., Mehrleistungen)			
2212	Gesetzlicher und freiwilliger Sozialaufwand			
2213	Sonstiger Personalaufwand			
2214	Nicht finanzierungswirksamer Personalaufwand			
222	Sachaufwand (ohne Transferaufwand)	20.400,00		
2221	Gebrauchs- und Verbrauchsgüter, Handelswaren			
2222	Verwaltungs- und Betriebsaufwand			

Finanzwirtschaft (Gruppe 9)

MVAG	Mittelverwendungs- und -aufbringungsgruppen (1. und 2. Ebene)	VA 2020	VA 2019	RA 2018
2223	Leasing- und Mietaufwand			
2224	Instandhaltung			
2225	Sonstiger Sachaufwand	20.400,00		
2226	Nicht finanzierungswirksamer Sachaufwand			
223	Transferaufwand (laufende Transfers und Kapitaltransfers)	0,00		
2231	Transferaufwand an Träger des öffentlichen Rechts			
2232	Transferaufwand an Beteiligungen			
2233	Transferaufwand an Unternehmen (mit Finanzunternehmen)			
2234	Transferaufwand an Haushalte und Organisationen ohne Erwerbscharakter			
2235	Transferaufwand an das Ausland			
2236	Investitions- und Tilgungszuschüsse zwischen Unternehmungen und Betrieben der Gebietskörperschaft und der Gebietskörperschaft			
2237	Nicht finanzierungswirksamer Transferaufwand			
224	Finanzaufwand	3.300,00		
2241	Zinsen aus Finanzschulden, Finanzierungsleasing, Forderungskauf und derivativen Finanzinstrumenten mit Grundgeschäft	800,00		
2242	Zinsen und sonstige Aufwendungen aus derivativen Finanzinstrumenten ohne Grundgeschäft			
2243	Gewinnentnahmen von Unternehmungen und marktbestimmten Betrieben der Gebietskörperschaft (innerhalb der Gebietskörperschaft)			
2244	Sonstiger Finanzaufwand	2.500,00		
2245	Nicht finanzierungswirksamer Finanzaufwand			
22	Summe Aufwendungen	23.700,00		
SA0	Saldo (0) Nettoergebnis (21 - 22)	1.156.200,00		
230	Entnahmen von Haushaltsrücklagen	0,00		
2301	Entnahmen von Haushaltsrücklagen			
240	Zuweisung an Haushaltsrücklagen	0,00		
2401	Zuweisung an Haushaltsrücklagen			
23	Summe Haushaltsrücklagen	0,00		
SA00	Nettoergebnis nach Zuweisung und Entnahmen von Haushaltsrücklagen (Saldo 0 +/- SU23)	1.156.200,00		

Finanzierungshaushalt Gesamt 1. Ebene (Anlage 1b)
- interne Vergütungen enthalten

MVAG	Mittelverwendungs- und -aufbringungsgruppen (1. Ebene)	VA 2020	VA 2019	RA 2018
OPERATIVE GEBARUNG				
311	Einzahlungen aus der operativen Verwaltungstätigkeit	1.003.900,00		
312	Einzahlungen aus Transfers (ohne Kapitaltransfers)	703.700,00		
313	Einzahlungen aus Finanzerträgen	200,00		
31	Summe Einzahlungen operative Gebarung	1.707.800,00		
321	Auszahlungen aus Personalaufwand	313.900,00		
322	Auszahlungen aus Sachaufwand (ohne Transferaufwand)	539.700,00		
323	Auszahlungen aus Transfers (ohne Kapitaltransfers)	514.100,00		
324	Auszahlungen aus Finanzaufwand	15.300,00		
32	Summe Auszahlungen operative Gebarung	1.383.000,00		
SA1	Saldo (1) Geldfluss aus der Operativen Gebarung (31 – 32)	324.800,00		
INVESTIVE GEBARUNG				
331	Einzahlungen aus der Investitionstätigkeit			
332	Einzahlungen aus der Rückzahlung von Darlehen sowie gewährten Vorschüssen			
333	Einzahlungen aus Kapitaltransfers	3.400,00		
33	Summe Einzahlungen investive Gebarung	3.400,00		
341	Auszahlungen aus der Investitionstätigkeit	55.000,00		
342	Auszahlungen von gewährten Darlehen sowie gewährten Vorschüssen			
343	Auszahlungen aus Kapitaltransfers			
34	Summe Auszahlungen investive Gebarung	55.000,00		
SA2	Saldo (2) Geldfluss aus der Investiven Gebarung (33 – 34)	-51.600,00		
SA3	Saldo (3) Nettofinanzierungssaldo (Saldo 1 + Saldo 2)	273.200,00		

MVAG	Mittelverwendungs- und -aufbringungsgruppen (1. Ebene)	VA 2020	VA 2019	RA 2018
FINANZIERUNGSTÄTIGKEIT				
351	Einzahlungen aus der Aufnahme von Finanzschulden	30.000,00		
353	Einzahlungen infolge eines Kapitaltausch bei derivativen Finanzinstrumenten mit Grundgeschäft			
355	Einzahlungen aus dem Abgang von Finanzinstrumenten			
35	Summe Einzahlungen aus der Finanzierungstätigkeit	30.000,00		
361	Auszahlungen aus der Tilgung von Finanzschulden	281.400,00		
363	Auszahlungen infolge eines Kapitaltausch bei derivativen Finanzinstrumenten mit Grundgeschäft			
365	Auszahlungen für den Erwerb von Finanzinstrumenten			
36	Summe Auszahlungen aus der Finanzierungstätigkeit	281.400,00		
SA4	Saldo (4) Geldfluss aus der Finanzierungstätigkeit (35 – 36)	-251.400,00		
SA5	Saldo (5) Geldfluss aus der voranschlagswirksamen Gebarung (Saldo 3 + Saldo 4)	21.800,00		

Finanzierungshaushalt Gesamt 1. und 2. Ebene (Anlage 1b)
- interne Vergütungen enthalten

MVAG	Mittelverwendungs- und aufbringungsgruppen (1. und 2. Ebene)	VA 2020	VA 2019	RA 2018
311	Einzahlungen aus der operativen Verwaltungstätigkeit	1.003.900,00		
3111	Einzahlungen aus eigenen Abgaben	195.200,00		
3112	Einzahlungen aus Ertragsanteilen	443.000,00		
3113	Einzahlungen aus Gebühren	280.000,00		
3114	Einzahlungen aus Leistungen	27.100,00		
3115	Einzahlungen aus Besitz und wirtschaftlicher Tätigkeit	41.600,00		
3116	Einzahlungen aus Veräußerung von geringwertigen Wirtschaftsgütern (GWG) und sonstige Einzahlungen	17.000,00		
312	Einzahlungen aus Transfers (ohne Kapitaltransfers)	703.700,00		
3121	Transferzahlungen von Trägern des öffentlichen Rechts	702.900,00		
3122	Transferzahlungen von Beteiligungen			
3123	Transferzahlungen von Unternehmen (inkl. Finanzunternehmen)			
3124	Transferzahlungen von Haushalte und Organisationen ohne Erwerbscharakter	800,00		
3125	Transferzahlungen vom Ausland			
3126	Investitions- und Tilgungszuschüsse zwischen Unternehmungen und Betrieben der Gebietskörperschaft und der Gebietskörperschaft			
313	Einzahlungen aus Finanzerträgen	200,00		
3131	Einzahlungen aus Zinserträgen	200,00		
3133	Einzahlungen aus Gewinnentnahmen von marktbestimmten Betrieben			
3134	Sonstige Einzahlungen aus Finanzerträgen			
3135	Einzahlungen aus Dividenden/Gewinnausschüttungen			
31	Summe Einzahlungen operative Gebarung	1.707.800,00		
321	Auszahlungen aus Personalaufwand	313.900,00		
3211	Auszahlungen für Personalaufwand Bezüge, Nebengebühren, und Mehrleistungsvergütungen)	255.000,00		
3212	Auszahlungen für gesetzliche und freiwillige Sozialaufwendungen	58.900,00		
3213	Auszahlungen aus sonstigem Personalaufwand			
322	Auszahlungen aus Sachaufwand (ohne Transferaufwand)	539.700,00		
3221	Auszahlungen für Gebrauchs- und Verbrauchsgüter, Handelswaren	44.000,00		
3222	Auszahlungen für Verwaltungs- und Betriebsaufwand	71.900,00		
3223	Auszahlungen für Leasing- und Mietaufwand	21.800,00		
3224	Auszahlungen für Instandhaltung	102.900,00		
3225	Sonstige Auszahlungen aus Sachaufwand	299.100,00		
323	Auszahlungen aus Transfers (ohne Kapitaltransfers)	514.100,00		
3231	Transferzahlungen an Träger des öffentlichen Rechts	271.700,00		
3232	Transferzahlungen an Beteiligungen			
3233	Transferzahlungen an Unternehmen (inkl. Finanzunternehmen)	203.200,00		
3234	Transferzahlungen an Haushalte und Organisationen ohne Erwerbscharakter	39.200,00		

MVAG	Mittelverwendungs- und aufbringungsgruppen (1. und 2. Ebene)	VA 2020	VA 2019	RA 2018
3235	Transferzahlungen an das Ausland			
3236	Investitions- und Tilgungszuschüsse zwischen Unternehmungen und Betrieben der Gebietskörperschaft und der Gebietskörperschaft			
324	Auszahlungen aus Finanzaufwand	15.300,00		
3241	Auszahlungen für Zinsaufwand, für Finanzierungsleasing, für Forderungskauf, für Finanzschulden und derivative Finanzinstrumente m	12.800,00		
3242	Auszahlungen für Zinsen aus derivativen Finanzinstrumenten ohne Grundgeschäft			
3243	Auszahlung aus Gewinnentnahmen von marktbestimmten Betrieben			
3244	Sonstige Auszahlungen aus Finanzaufwendungen	2.500,00		
32	Summe Auszahlungen operative Gebarung	1.383.000,00		
SA1	Saldo (1) Geldfluss aus der Operativen Gebarung (31 – 32)	324.800,00		
331	Einzahlungen aus der Investitionstätigkeit	0,00		
3311	Einzahlungen aus der Veräußerung von immateriellem Vermögen			
3312	Einzahlungen aus der Veräußerung von Grundstücken und Grundstückseinrichtungen			
3313	Einzahlungen aus der Veräußerung von Gebäuden und Bauten			
3314	Einzahlungen aus der Veräußerung von technischen Anlagen, Fahrzeuge und Maschinen			
3315	Einzahlungen aus der Veräußerung von Amts-, Betriebs- und Geschäftsausstattung			
3316	Einzahlungen aus der Veräußerung von Kulturgütern			
3317	Einzahlungen aus der Veräußerung von Beteiligungen			
332	Einzahlungen aus der Rückzahlung von Darlehen sowie gewährten Vorschüssen	0,00		
3321	Einzahlungen aus Darlehen an Träger des öffentlichen Rechts			
3322	Einzahlungen aus Darlehen an Beteiligungen			
3323	Einzahlungen aus Darlehen an Unternehmen und Haushalte			
3325	Einzahlungen aus Vorschüssen und Anzahlungen			
333	Einzahlungen aus Kapitaltransfers	3.400,00		
3331	Kapitaltransferzahlungen von Trägern des öffentlichen Rechts	3.400,00		
3332	Kapitaltransferzahlungen von Beteiligungen			
3333	Kapitaltransferzahlungen von Unternehmen			
3334	Kapitaltransferzahlungen von Haushalten und Organisationen ohne Erwerbscharakter			
3335	Kapitaltransferzahlungen vom Ausland			
33	Summe Einzahlungen investive Gebarung	3.400,00		
341	Auszahlungen aus der Investitionstätigkeit	55.000,00		
3411	Auszahlungen für den Erwerb von immateriellem Vermögen			
3412	Auszahlungen für den Erwerb von Grundstücken und Grundstückseinrichtungen	45.000,00		
3413	Auszahlungen für den Erwerb von Gebäuden und Bauten			
3414	Auszahlungen für den Erwerb von technischen Anlagen, Fahrzeuge und Maschinen			
3415	Auszahlungen für den Erwerb von Amts-, Betriebs- und Geschäftsausstattung	10.000,00		

MVAG	Mittelverwendungs- und aufbringungsgruppen (1. und 2. Ebene)	VA 2020	VA 2019	RA 2018
3416	Auszahlungen für den Erwerb von Kulturgütern			
3417	Auszahlungen für den Erwerb von Beteiligungen			
342	Auszahlungen von gewährten Darlehen sowie gewährten Vorschüssen	0,00		
3421	Auszahlung von Darlehen an Träger des öffentlichen Rechts			
3422	Auszahlung von Darlehen an Beteiligungen			
3423	Auszahlung von Darlehen an Unternehmen und Haushalte			
3424				
3425	Auszahlungen von Vorschüssen und Anzahlungen			
343	Auszahlungen aus Kapitaltransfers	0,00		
3431	Kapitaltransferzahlungen an Träger des öffentlichen Rechts			
3432	Kapitaltransferzahlungen an Beteiligungen			
3433	Kapitaltransferzahlungen an Unternehmen (Finanzunternehmen)			
3434	Kapitaltransferzahlungen an Haushalte und Organisationen ohne Erwerbscharakter			
3435	Kapitaltransferzahlungen an das Ausland			
34	Summe Auszahlungen investive Gebarung	55.000,00		
SA2	Saldo (2) Geldfluss aus der Investiven Gebarung (33 – 34)	-51.600,00		
SA3	Saldo (3) Nettofinanzierungssaldo (Saldo 1 + Saldo 2)	273.200,00		
351	Einzahlungen aus der Aufnahme von Finanzschulden	30.000,00		
3511	Einzahlungen aus empfangenen Darlehen von öffentlichen Körperschaften und Rechtsträgern			
3512	Einzahlungen aus empfangenen Darlehen von Beteiligungen			
3513	Einzahlungen aus empfangenen Darlehen von Unternehmen und privaten Haushalten			
3514	Einzahlungen aus Finanzschulden (Finanzunternehmen)	30.000,00		
353	Einzahlungen infolge eines Kapitaltausch bei derivativen Finanzinstrumenten mit Grundgeschäft	0,00		
3530	Einzahlungen infolge eines Kapitaltausch bei derivativen Finanzinstrumenten mit Grundgeschäft			
355	Einzahlungen aus dem Abgang von Finanzinstrumenten	0,00		
3550	Einzahlungen aus dem Abgang von Finanzinstrumenten			
35	Summe Einzahlungen aus der Finanzierungstätigkeit	30.000,00		
361	Auszahlungen aus der Tilgung von Finanzschulden	281.400,00		
3611	Auszahlungen aus empfangenen Darlehen von öffentlichen Körperschaften und Rechtsträgern			
3612	Auszahlungen aus empfangenen Darlehen von Beteiligungen			
3613	Auszahlungen aus empfangenen Darlehen von Unternehmen und privaten Haushalten			
3614	Auszahlungen aus Finanzschulden	281.400,00		

MVAG	Mittelverwendungs- und aufbringungsgruppen (1. und 2. Ebene)	VA 2020	VA 2019	RA 2018
3615	Auszahlung aus der Rückzahlung von Leasingverbindlichkeiten			
363	Auszahlungen infolge eines Kapitaltausch bei derivativen Finanzinstrumenten mit Grundgeschäft	0,00		
3630	Auszahlungen infolge eines Kapitaltausch bei derivativen Finanzinstrumenten mit Grundgeschäft			
365	Auszahlungen für den Erwerb von Finanzinstrumenten	0,00		
3650	Auszahlungen für den Erwerb von Finanzinstrumenten			
36	Summe Auszahlungen aus der Finanzierungstätigkeit	281.400,00		
SA4	Saldo (4) Geldfluss aus der Finanzierungstätigkeit (35 – 36)	-251.400,00		
SA5	Saldo (5) Geldfluss aus der voranschlagswirksamen Gebarung (Saldo 3 + Saldo 4)	21.800,00		

Finanzierungshaushalt Bereichsbudget 1. und 2. Ebene
(Anlage 1b)

Vertretungskörper und allgemeine Verwaltung (Gruppe 0)

MVAG	Mittelverwendungs- und aufbringungsgruppen (1. und 2. Ebene)	VA 2020	VA 2019	RA 2018
311	Einzahlungen aus der operativen Verwaltungstätigkeit	5.300,00		
3111	Einzahlungen aus eigenen Abgaben			
3112	Einzahlungen aus Ertragsanteilen			
3113	Einzahlungen aus Gebühren			
3114	Einzahlungen aus Leistungen	4.300,00		
3115	Einzahlungen aus Besitz und wirtschaftlicher Tätigkeit			
3116	Einzahlungen aus Veräußerung von geringwertigen Wirtschaftsgütern (GWG) und sonstige Einzahlungen	1.000,00		
312	Einzahlungen aus Transfers (ohne Kapitaltransfers)	0,00		
3121	Transferzahlungen von Trägern des öffentlichen Rechts			
3122	Transferzahlungen von Beteiligungen			
3123	Transferzahlungen von Unternehmen (inkl. Finanzunternehmen)			
3124	Transferzahlungen von Haushalte und Organisationen ohne Erwerbscharakter			
3125	Transferzahlungen vom Ausland			
3126	Investitions- und Tilgungszuschüsse zwischen Unternehmungen und Betrieben der Gebietskörperschaft und der Gebietskörperschaft			
313	Einzahlungen aus Finanzerträgen	0,00		
3131	Einzahlungen aus Zinserträgen			
3133	Einzahlungen aus Gewinnentnahmen von marktbestimmten Betrieben			
3134	Sonstige Einzahlungen aus Finanzerträgen			
3135	Einzahlungen aus Dividenden/Gewinnausschüttungen			
31	Summe Einzahlungen operative Gebarung	5.300,00		
321	Auszahlungen aus Personalaufwand	139.700,00		
3211	Auszahlungen für Personalaufwand Bezüge, Nebengebühren, und Mehrleistungsvergütungen)	108.900,00		
3212	Auszahlungen für gesetzliche und freiwillige Sozialaufwendungen	30.800,00		
3213	Auszahlungen aus sonstigem Personalaufwand			
322	Auszahlungen aus Sachaufwand (ohne Transferaufwand)	144.400,00		
3221	Auszahlungen für Gebrauchs- und Verbrauchsgüter, Handelswaren	9.400,00		
3222	Auszahlungen für Verwaltungs- und Betriebsaufwand	8.900,00		
3223	Auszahlungen für Leasing- und Mietaufwand			
3224	Auszahlungen für Instandhaltung	6.500,00		
3225	Sonstige Auszahlungen aus Sachaufwand	119.600,00		
323	Auszahlungen aus Transfers (ohne Kapitaltransfers)	12.400,00		
3231	Transferzahlungen an Träger des öffentlichen Rechts	6.100,00		
3232	Transferzahlungen an Beteiligungen			
3233	Transferzahlungen an Unternehmen (inkl. Finanzunternehmen)			

Vertretungskörper und allgemeine Verwaltung (Gruppe 0)

MVAG	Mittelverwendungs- und aufbringungsgruppen (1. und 2. Ebene)	VA 2020	VA 2019	RA 2018
3234	Transferzahlungen an Haushalte und Organisationen ohne Erwerbscharakter	6.300,00		
3235	Transferzahlungen an das Ausland			
3236	Investitions- und Tilgungszuschüsse zwischen Unternehmungen und Betrieben der Gebietskörperschaft und der Gebietskörperschaft			
324	Auszahlungen aus Finanzaufwand	0,00		
3241	Auszahlungen für Zinsaufwand, für Finanzierungsleasing, für Forderungskauf, für Finanzschulden und derivative Finanzinstrumente m			
3242	Auszahlungen für Zinsen aus derivativen Finanzinstrumenten ohne Grundgeschäft			
3243	Auszahlung aus Gewinnentnahmen von marktbestimmten Betrieben			
3244	Sonstige Auszahlungen aus Finanzaufwendungen			
32	Summe Auszahlungen operative Gebarung	296.500,00		
SA1	Saldo (1) Geldfluss aus der Operativen Gebarung (31 – 32)	-291.200,00		
331	Einzahlungen aus der Investitionstätigkeit	0,00		
3311	Einzahlungen aus der Veräußerung von immateriellem Vermögen			
3312	Einzahlungen aus der Veräußerung von Grundstücken und Grundstückeinrichtungen			
3313	Einzahlungen aus der Veräußerung von Gebäuden und Bauten			
3314	Einzahlungen aus der Veräußerung von technischen Anlagen, Fahrzeuge und Maschinen			
3315	Einzahlungen aus der Veräußerung von Amts-, Betriebs- und Geschäftsausstattung			
3316	Einzahlungen aus der Veräußerung von Kulturgütern			
3317	Einzahlungen aus der Veräußerung von Beteiligungen			
332	Einzahlungen aus der Rückzahlung von Darlehen sowie gewährten Vorschüssen	0,00		
3321	Einzahlungen aus Darlehen an Träger des öffentlichen Rechts			
3322	Einzahlungen aus Darlehen an Beteiligungen			
3323	Einzahlungen aus Darlehen an Unternehmen und Haushalte			
3325	Einzahlungen aus Vorschüssen und Anzahlungen			
333	Einzahlungen aus Kapitaltransfers	0,00		
3331	Kapitaltransferzahlungen von Trägern des öffentlichen Rechts			
3332	Kapitaltransferzahlungen von Beteiligungen			
3333	Kapitaltransferzahlungen von Unternehmen			
3334	Kapitaltransferzahlungen von Haushalten und Organisationen ohne Erwerbscharakter			
3335	Kapitaltransferzahlungen vom Ausland			
33	Summe Einzahlungen investive Gebarung	0,00		
341	Auszahlungen aus der Investitionstätigkeit	0,00		
3411	Auszahlungen für den Erwerb von immateriellem Vermögen			
3412	Auszahlungen für den Erwerb von Grundstücken und Grundstückseinrichtungen			
3413	Auszahlungen für den Erwerb von Gebäuden und Bauten			

Vertretungskörper und allgemeine Verwaltung (Gruppe 0)

MVAG	Mittelverwendungs- und aufbringungsgruppen (1. und 2. Ebene)	VA 2020	VA 2019	RA 2018
3414	Auszahlungen für den Erwerb von technischen Anlagen, Fahrzeuge und Maschinen			
3415	Auszahlungen für den Erwerb von Amts-, Betriebs- und Geschäftsausstattung			
3416	Auszahlungen für den Erwerb von Kulturgütern			
3417	Auszahlungen für den Erwerb von Beteiligungen			
342	Auszahlungen von gewährten Darlehen sowie gewährten Vorschüssen	0,00		
3421	Auszahlung von Darlehen an Träger des öffentlichen Rechts			
3422	Auszahlung von Darlehen an Beteiligungen			
3423	Auszahlung von Darlehen an Unternehmen und Haushalte			
3424				
3425	Auszahlungen von Vorschüssen und Anzahlungen			
343	Auszahlungen aus Kapitaltransfers	0,00		
3431	Kapitaltransferzahlungen an Träger des öffentlichen Rechts			
3432	Kapitaltransferzahlungen an Beteiligungen			
3433	Kapitaltransferzahlungen an Unternehmen (Finanzunternehmen)			
3434	Kapitaltransferzahlungen an Haushalte und Organisationen ohne Erwerbscharakter			
3435	Kapitaltransferzahlungen an das Ausland			
34	Summe Auszahlungen investive Gebarung	0,00		
SA2	Saldo (2) Geldfluss aus der Investiven Gebarung (33 – 34)	0,00		
SA3	Saldo (3) Nettofinanzierungssaldo (Saldo 1 + Saldo 2)	-291.200,00		
351	Einzahlungen aus der Aufnahme von Finanzschulden	0,00		
3511	Einzahlungen aus empfangenen Darlehen von öffentlichen Körperschaften und Rechtsträgern			
3512	Einzahlungen aus empfangenen Darlehen von Beteiligungen			
3513	Einzahlungen aus empfangenen Darlehen von Unternehmen und privaten Haushalten			
3514	Einzahlungen aus Finanzschulden (Finanzunternehmen)			
353	Einzahlungen infolge eines Kapitaltausch bei derivativen Finanzinstrumenten mit Grundgeschäft	0,00		
3530	Einzahlungen infolge eines Kapitaltausch bei derivativen Finanzinstrumenten mit Grundgeschäft			
355	Einzahlungen aus dem Abgang von Finanzinstrumenten	0,00		
3550	Einzahlungen aus dem Abgang von Finanzinstrumenten			
35	Summe Einzahlungen aus der Finanzierungstätigkeit	0,00		
361	Auszahlungen aus der Tilgung von Finanzschulden	0,00		
3611	Auszahlungen aus empfangenen Darlehen von öffentlichen Körperschaften und Rechtsträgern			

Vertretungskörper und allgemeine Verwaltung (Gruppe 0)

MVAG	Mittelverwendungs- und aufbringungsgruppen (1. und 2. Ebene)	VA 2020	VA 2019	RA 2018
3612	Auszahlungen aus empfangenen Darlehen von Beteiligungen			
3613	Auszahlungen aus empfangenen Darlehen von Unternehmen und privaten Haushalten			
3614	Auszahlungen aus Finanzschulden			
3615	Auszahlung aus der Rückzahlung von Leasingverbindlichkeiten			
363	Auszahlungen infolge eines Kapitaltausch bei derivativen Finanzinstrumenten mit Grundgeschäft	0,00		
3630	Auszahlungen infolge eines Kapitaltausch bei derivativen Finanzinstrumenten mit Grundgeschäft			
365	Auszahlungen für den Erwerb von Finanzinstrumenten	0,00		
3650	Auszahlungen für den Erwerb von Finanzinstrumenten			
36	Summe Auszahlungen aus der Finanzierungstätigkeit	0,00		
SA4	Saldo (4) Geldfluss aus der Finanzierungstätigkeit (35 – 36)	0,00		
SA5	Saldo (5) Geldfluss aus der voranschlagswirksamen Gebarung (Saldo 3 + Saldo 4)	-291.200,00		

Öffentliche Ordnung und Sicherheit (Gruppe 1)

MVAG	Mittelverwendungs- und aufbringungsgruppen (1. und 2. Ebene)	VA 2020	VA 2019	RA 2018
311	Einzahlungen aus der operativen Verwaltungstätigkeit	1.100,00		
3111	Einzahlungen aus eigenen Abgaben			
3112	Einzahlungen aus Ertragsanteilen			
3113	Einzahlungen aus Gebühren			
3114	Einzahlungen aus Leistungen	900,00		
3115	Einzahlungen aus Besitz und wirtschaftlicher Tätigkeit			
3116	Einzahlungen aus Veräußerung von geringwertigen Wirtschaftsgütern (GWG) und sonstige Einzahlungen	200,00		
312	Einzahlungen aus Transfers (ohne Kapitaltransfers)	0,00		
3121	Transferzahlungen von Trägern des öffentlichen Rechts			
3122	Transferzahlungen von Beteiligungen			
3123	Transferzahlungen von Unternehmen (inkl. Finanzunternehmen)			
3124	Transferzahlungen von Haushalte und Organisationen ohne Erwerbscharakter			
3125	Transferzahlungen vom Ausland			
3126	Investitions- und Tilgungszuschüsse zwischen Unternehmungen und Betrieben der Gebietskörperschaft und der Gebietskörperschaft			
313	Einzahlungen aus Finanzerträgen	0,00		
3131	Einzahlungen aus Zinserträgen			
3133	Einzahlungen aus Gewinnentnahmen von marktbestimmten Betrieben			
3134	Sonstige Einzahlungen aus Finanzerträgen			
3135	Einzahlungen aus Dividenden/Gewinnausschüttungen			
31	Summe Einzahlungen operative Gebarung	1.100,00		
321	Auszahlungen aus Personalaufwand	0,00		
3211	Auszahlungen für Personalaufwand Bezüge, Nebengebühren, und Mehrleistungsvergütungen)			
3212	Auszahlungen für gesetzliche und freiwillige Sozialaufwendungen			
3213	Auszahlungen aus sonstigem Personalaufwand			
322	Auszahlungen aus Sachaufwand (ohne Transferaufwand)	2.500,00		
3221	Auszahlungen für Gebrauchs- und Verbrauchsgüter, Handelswaren	100,00		
3222	Auszahlungen für Verwaltungs- und Betriebsaufwand	900,00		
3223	Auszahlungen für Leasing- und Mietaufwand			
3224	Auszahlungen für Instandhaltung			
3225	Sonstige Auszahlungen aus Sachaufwand	1.500,00		
323	Auszahlungen aus Transfers (ohne Kapitaltransfers)	5.000,00		
3231	Transferzahlungen an Träger des öffentlichen Rechts	5.000,00		
3232	Transferzahlungen an Beteiligungen			
3233	Transferzahlungen an Unternehmen (inkl. Finanzunternehmen)			

Öffentliche Ordnung und Sicherheit (Gruppe 1)

MVAG	Mittelverwendungs- und aufbringungsgruppen (1. und 2. Ebene)	VA 2020	VA 2019	RA 2018
3234	Transferzahlungen an Haushalte und Organisationen ohne Erwerbscharakter			
3235	Transferzahlungen an das Ausland			
3236	Investitions- und Tilgungszuschüsse zwischen Unternehmungen und Betrieben der Gebietskörperschaft und der Gebietskörperschaft			
324	Auszahlungen aus Finanzaufwand	0,00		
3241	Auszahlungen für Zinsaufwand, für Finanzierungsleasing, für Forderungskauf, für Finanzschulden und derivative Finanzinstrumente m			
3242	Auszahlungen für Zinsen aus derivativen Finanzinstrumenten ohne Grundgeschäft			
3243	Auszahlung aus Gewinnentnahmen von marktbestimmten Betrieben			
3244	Sonstige Auszahlungen aus Finanzaufwendungen			
32	Summe Auszahlungen operative Gebarung	7.500,00		
SA1	Saldo (1) Geldfluss aus der Operativen Gebarung (31 – 32)	-6.400,00		
331	Einzahlungen aus der Investitionstätigkeit	0,00		
3311	Einzahlungen aus der Veräußerung von immateriellem Vermögen			
3312	Einzahlungen aus der Veräußerung von Grundstücken und Grundstückeinrichtungen			
3313	Einzahlungen aus der Veräußerung von Gebäuden und Bauten			
3314	Einzahlungen aus der Veräußerung von technischen Anlagen, Fahrzeuge und Maschinen			
3315	Einzahlungen aus der Veräußerung von Amts-, Betriebs- und Geschäftsausstattung			
3316	Einzahlungen aus der Veräußerung von Kulturgütern			
3317	Einzahlungen aus der Veräußerung von Beteiligungen			
332	Einzahlungen aus der Rückzahlung von Darlehen sowie gewährten Vorschüssen	0,00		
3321	Einzahlungen aus Darlehen an Träger des öffentlichen Rechts			
3322	Einzahlungen aus Darlehen an Beteiligungen			
3323	Einzahlungen aus Darlehen an Unternehmen und Haushalte			
3325	Einzahlungen aus Vorschüssen und Anzahlungen			
333	Einzahlungen aus Kapitaltransfers	0,00		
3331	Kapitaltransferzahlungen von Trägern des öffentlichen Rechts			
3332	Kapitaltransferzahlungen von Beteiligungen			
3333	Kapitaltransferzahlungen von Unternehmen			
3334	Kapitaltransferzahlungen von Haushalten und Organisationen ohne Erwerbscharakter			
3335	Kapitaltransferzahlungen vom Ausland			
33	Summe Einzahlungen investive Gebarung	0,00		
341	Auszahlungen aus der Investitionstätigkeit	0,00		
3411	Auszahlungen für den Erwerb von immateriellem Vermögen			
3412	Auszahlungen für den Erwerb von Grundstücken und Grundstückseinrichtungen			
3413	Auszahlungen für den Erwerb von Gebäuden und Bauten			

Öffentliche Ordnung und Sicherheit (Gruppe 1)

MVAG	Mittelverwendungs- und aufbringungsgruppen (1. und 2. Ebene)	VA 2020	VA 2019	RA 2018
3414	Auszahlungen für den Erwerb von technischen Anlagen, Fahrzeuge und Maschinen			
3415	Auszahlungen für den Erwerb von Amts-, Betriebs- und Geschäftsausstattung			
3416	Auszahlungen für den Erwerb von Kulturgütern			
3417	Auszahlungen für den Erwerb von Beteiligungen			
342	Auszahlungen von gewährten Darlehen sowie gewährten Vorschüssen	0,00		
3421	Auszahlung von Darlehen an Träger des öffentlichen Rechts			
3422	Auszahlung von Darlehen an Beteiligungen			
3423	Auszahlung von Darlehen an Unternehmen und Haushalte			
3424				
3425	Auszahlungen von Vorschüssen und Anzahlungen			
343	Auszahlungen aus Kapitaltransfers	0,00		
3431	Kapitaltransferzahlungen an Träger des öffentlichen Rechts			
3432	Kapitaltransferzahlungen an Beteiligungen			
3433	Kapitaltransferzahlungen an Unternehmen (Finanzunternehmen)			
3434	Kapitaltransferzahlungen an Haushalte und Organisationen ohne Erwerbscharakter			
3435	Kapitaltransferzahlungen an das Ausland			
34	Summe Auszahlungen investive Gebarung	0,00		
SA2	Saldo (2) Geldfluss aus der Investiven Gebarung (33 – 34)	0,00		
SA3	Saldo (3) Nettofinanzierungssaldo (Saldo 1 + Saldo 2)	-6.400,00		
351	Einzahlungen aus der Aufnahme von Finanzschulden	0,00		
3511	Einzahlungen aus empfangenen Darlehen von öffentlichen Körperschaften und Rechtsträgern			
3512	Einzahlungen aus empfangenen Darlehen von Beteiligungen			
3513	Einzahlungen aus empfangenen Darlehen von Unternehmen und privaten Haushalten			
3514	Einzahlungen aus Finanzschulden (Finanzunternehmen)			
353	Einzahlungen infolge eines Kapitaltausch bei derivativen Finanzinstrumenten mit Grundgeschäft	0,00		
3530	Einzahlungen infolge eines Kapitaltausch bei derivativen Finanzinstrumenten mit Grundgeschäft			
355	Einzahlungen aus dem Abgang von Finanzinstrumenten	0,00		
3550	Einzahlungen aus dem Abgang von Finanzinstrumenten			
35	Summe Einzahlungen aus der Finanzierungstätigkeit	0,00		
361	Auszahlungen aus der Tilgung von Finanzschulden	0,00		
3611	Auszahlungen aus empfangenen Darlehen von öffentlichen Körperschaften und Rechtsträgern			

Öffentliche Ordnung und Sicherheit (Gruppe 1)

MVAG	Mittelverwendungs- und aufbringungsgruppen (1. und 2. Ebene)	VA 2020	VA 2019	RA 2018
3612	Auszahlungen aus empfangenen Darlehen von Beteiligungen			
3613	Auszahlungen aus empfangenen Darlehen von Unternehmen und privaten Haushalten			
3614	Auszahlungen aus Finanzschulden			
3615	Auszahlung aus der Rückzahlung von Leasingverbindlichkeiten			
363	Auszahlungen infolge eines Kapitaltausch bei derivativen Finanzinstrumenten mit Grundgeschäft	0,00		
3630	Auszahlungen infolge eines Kapitaltausch bei derivativen Finanzinstrumenten mit Grundgeschäft			
365	Auszahlungen für den Erwerb von Finanzinstrumenten	0,00		
3650	Auszahlungen für den Erwerb von Finanzinstrumenten			
36	Summe Auszahlungen aus der Finanzierungstätigkeit	0,00		
SA4	Saldo (4) Geldfluss aus der Finanzierungstätigkeit (35 – 36)	0,00		
SA5	Saldo (5) Geldfluss aus der voranschlagswirksamen Gebarung (Saldo 3 + Saldo 4)	-6.400,00		

Unterricht, Erziehung, Sport und Wissenschaft (Gruppe 2)

MVAG	Mittelverwendungs- und aufbringungsgruppen (1. und 2. Ebene)	VA 2020	VA 2019	RA 2018
311	Einzahlungen aus der operativen Verwaltungstätigkeit	11.000,00		
3111	Einzahlungen aus eigenen Abgaben			
3112	Einzahlungen aus Ertragsanteilen			
3113	Einzahlungen aus Gebühren			
3114	Einzahlungen aus Leistungen	7.900,00		
3115	Einzahlungen aus Besitz und wirtschaftlicher Tätigkeit	3.100,00		
3116	Einzahlungen aus Veräußerung von geringwertigen Wirtschaftsgütern (GWG) und sonstige Einzahlungen			
312	Einzahlungen aus Transfers (ohne Kapitaltransfers)	0,00		
3121	Transferzahlungen von Trägern des öffentlichen Rechts			
3122	Transferzahlungen von Beteiligungen			
3123	Transferzahlungen von Unternehmen (inkl. Finanzunternehmen)			
3124	Transferzahlungen von Haushalte und Organisationen ohne Erwerbscharakter			
3125	Transferzahlungen vom Ausland			
3126	Investitions- und Tilgungszuschüsse zwischen Unternehmungen und Betrieben der Gebietskörperschaft und der Gebietskörperschaft			
313	Einzahlungen aus Finanzerträgen	0,00		
3131	Einzahlungen aus Zinserträgen			
3133	Einzahlungen aus Gewinnentnahmen von marktbestimmten Betrieben			
3134	Sonstige Einzahlungen aus Finanzerträgen			
3135	Einzahlungen aus Dividenden/Gewinnausschüttungen			
31	Summe Einzahlungen operative Gebarung	11.000,00		
321	Auszahlungen aus Personalaufwand	57.200,00		
3211	Auszahlungen für Personalaufwand Bezüge, Nebengebühren, und Mehrleistungsvergütungen)	45.700,00		
3212	Auszahlungen für gesetzliche und freiwillige Sozialaufwendungen	11.500,00		
3213	Auszahlungen aus sonstigem Personalaufwand			
322	Auszahlungen aus Sachaufwand (ohne Transferaufwand)	46.500,00		
3221	Auszahlungen für Gebrauchs- und Verbrauchsgüter, Handelswaren	12.300,00		
3222	Auszahlungen für Verwaltungs- und Betriebsaufwand	7.400,00		
3223	Auszahlungen für Leasing- und Mietaufwand	200,00		
3224	Auszahlungen für Instandhaltung	7.500,00		
3225	Sonstige Auszahlungen aus Sachaufwand	19.100,00		
323	Auszahlungen aus Transfers (ohne Kapitaltransfers)	30.500,00		
3231	Transferzahlungen an Träger des öffentlichen Rechts	27.500,00		
3232	Transferzahlungen an Beteiligungen			
3233	Transferzahlungen an Unternehmen (inkl. Finanzunternehmen)			

Unterricht, Erziehung, Sport und Wissenschaft (Gruppe 2)

MVAG	Mittelverwendungs- und aufbringungsgruppen (1. und 2. Ebene)	VA 2020	VA 2019	RA 2018
3234	Transferzahlungen an Haushalte und Organisationen ohne Erwerbscharakter	3.000,00		
3235	Transferzahlungen an das Ausland			
3236	Investitions- und Tilgungszuschüsse zwischen Unternehmungen und Betrieben der Gebietskörperschaft und der Gebietskörperschaft			
324	Auszahlungen aus Finanzaufwand	0,00		
3241	Auszahlungen für Zinsaufwand, für Finanzierungsleasing, für Forderungskauf, für Finanzschulden und derivative Finanzinstrumente m			
3242	Auszahlungen für Zinsen aus derivativen Finanzinstrumenten ohne Grundgeschäft			
3243	Auszahlung aus Gewinnentnahmen von marktbestimmten Betrieben			
3244	Sonstige Auszahlungen aus Finanzaufwendungen			
32	Summe Auszahlungen operative Gebarung	134.200,00		
SA1	Saldo (1) Geldfluss aus der Operativen Gebarung (31 – 32)	-123.200,00		
331	Einzahlungen aus der Investitionstätigkeit	0,00		
3311	Einzahlungen aus der Veräußerung von immateriellem Vermögen			
3312	Einzahlungen aus der Veräußerung von Grundstücken und Grundstückeinrichtungen			
3313	Einzahlungen aus der Veräußerung von Gebäuden und Bauten			
3314	Einzahlungen aus der Veräußerung von technischen Anlagen, Fahrzeuge und Maschinen			
3315	Einzahlungen aus der Veräußerung von Amts-, Betriebs- und Geschäftsausstattung			
3316	Einzahlungen aus der Veräußerung von Kulturgütern			
3317	Einzahlungen aus der Veräußerung von Beteiligungen			
332	Einzahlungen aus der Rückzahlung von Darlehen sowie gewährten Vorschüssen	0,00		
3321	Einzahlungen aus Darlehen an Träger des öffentlichen Rechts			
3322	Einzahlungen aus Darlehen an Beteiligungen			
3323	Einzahlungen aus Darlehen an Unternehmen und Haushalte			
3325	Einzahlungen aus Vorschüssen und Anzahlungen			
333	Einzahlungen aus Kapitaltransfers	0,00		
3331	Kapitaltransferzahlungen von Trägern des öffentlichen Rechts			
3332	Kapitaltransferzahlungen von Beteiligungen			
3333	Kapitaltransferzahlungen von Unternehmen			
3334	Kapitaltransferzahlungen von Haushalten und Organisationen ohne Erwerbscharakter			
3335	Kapitaltransferzahlungen vom Ausland			
33	Summe Einzahlungen investive Gebarung	0,00		
341	Auszahlungen aus der Investitionstätigkeit	5.000,00		
3411	Auszahlungen für den Erwerb von immateriellem Vermögen			
3412	Auszahlungen für den Erwerb von Grundstücken und Grundstückseinrichtungen			
3413	Auszahlungen für den Erwerb von Gebäuden und Bauten			

Unterricht, Erziehung, Sport und Wissenschaft (Gruppe 2)

MVAG	Mittelverwendungs- und aufbringungsgruppen (1. und 2. Ebene)	VA 2020	VA 2019	RA 2018
3414	Auszahlungen für den Erwerb von technischen Anlagen, Fahrzeuge und Maschinen			
3415	Auszahlungen für den Erwerb von Amts-, Betriebs- und Geschäftsausstattung	5.000,00		
3416	Auszahlungen für den Erwerb von Kulturgütern			
3417	Auszahlungen für den Erwerb von Beteiligungen			
342	Auszahlungen von gewährten Darlehen sowie gewährten Vorschüssen	0,00		
3421	Auszahlung von Darlehen an Träger des öffentlichen Rechts			
3422	Auszahlung von Darlehen an Beteiligungen			
3423	Auszahlung von Darlehen an Unternehmen und Haushalte			
3424				
3425	Auszahlungen von Vorschüssen und Anzahlungen			
343	Auszahlungen aus Kapitaltransfers	0,00		
3431	Kapitaltransferzahlungen an Träger des öffentlichen Rechts			
3432	Kapitaltransferzahlungen an Beteiligungen			
3433	Kapitaltransferzahlungen an Unternehmen (Finanzunternehmen)			
3434	Kapitaltransferzahlungen an Haushalte und Organisationen ohne Erwerbscharakter			
3435	Kapitaltransferzahlungen an das Ausland			
34	Summe Auszahlungen investive Gebarung	5.000,00		
SA2	Saldo (2) Geldfluss aus der Investiven Gebarung (33 – 34)	-5.000,00		
SA3	Saldo (3) Nettofinanzierungssaldo (Saldo 1 + Saldo 2)	-128.200,00		
351	Einzahlungen aus der Aufnahme von Finanzschulden	0,00		
3511	Einzahlungen aus empfangenen Darlehen von öffentlichen Körperschaften und Rechtsträgern			
3512	Einzahlungen aus empfangenen Darlehen von Beteiligungen			
3513	Einzahlungen aus empfangenen Darlehen von Unternehmen und privaten Haushalten			
3514	Einzahlungen aus Finanzschulden (Finanzunternehmen)			
353	Einzahlungen infolge eines Kapitaltausch bei derivativen Finanzinstrumenten mit Grundgeschäft	0,00		
3530	Einzahlungen infolge eines Kapitaltausch bei derivativen Finanzinstrumenten mit Grundgeschäft			
355	Einzahlungen aus dem Abgang von Finanzinstrumenten	0,00		
3550	Einzahlungen aus dem Abgang von Finanzinstrumenten			
35	Summe Einzahlungen aus der Finanzierungstätigkeit	0,00		
361	Auszahlungen aus der Tilgung von Finanzschulden	0,00		
3611	Auszahlungen aus empfangenen Darlehen von öffentlichen Körperschaften und Rechtsträgern			

Unterricht, Erziehung, Sport und Wissenschaft (Gruppe 2)

MVAG	Mittelverwendungs- und aufbringungsgruppen (1. und 2. Ebene)	VA 2020	VA 2019	RA 2018
3612	Auszahlungen aus empfangenen Darlehen von Beteiligungen			
3613	Auszahlungen aus empfangenen Darlehen von Unternehmen und privaten Haushalten			
3614	Auszahlungen aus Finanzschulden			
3615	Auszahlung aus der Rückzahlung von Leasingverbindlichkeiten			
363	Auszahlungen infolge eines Kapitaltausch bei derivativen Finanzinstrumenten mit Grundgeschäft	0,00		
3630	Auszahlungen infolge eines Kapitaltausch bei derivativen Finanzinstrumenten mit Grundgeschäft			
365	Auszahlungen für den Erwerb von Finanzinstrumenten	0,00		
3650	Auszahlungen für den Erwerb von Finanzinstrumenten			
36	Summe Auszahlungen aus der Finanzierungstätigkeit	0,00		
SA4	Saldo (4) Geldfluss aus der Finanzierungstätigkeit (35 – 36)	0,00		
SA5	Saldo (5) Geldfluss aus der voranschlagswirksamen Gebarung (Saldo 3 + Saldo 4)	-128.200,00		

Kunst, Kultur und Kultus (Gruppe 3)

MVAG	Mittelverwendungs- und aufbringungsgruppen (1. und 2. Ebene)	VA 2020	VA 2019	RA 2018
311	Einzahlungen aus der operativen Verwaltungstätigkeit	3.000,00		
3111	Einzahlungen aus eigenen Abgaben			
3112	Einzahlungen aus Ertragsanteilen			
3113	Einzahlungen aus Gebühren			
3114	Einzahlungen aus Leistungen	3.000,00		
3115	Einzahlungen aus Besitz und wirtschaftlicher Tätigkeit			
3116	Einzahlungen aus Veräußerung von geringwertigen Wirtschaftsgütern (GWG) und sonstige Einzahlungen			
312	Einzahlungen aus Transfers (ohne Kapitaltransfers)	0,00		
3121	Transferzahlungen von Trägern des öffentlichen Rechts			
3122	Transferzahlungen von Beteiligungen			
3123	Transferzahlungen von Unternehmen (inkl. Finanzunternehmen)			
3124	Transferzahlungen von Haushalte und Organisationen ohne Erwerbscharakter			
3125	Transferzahlungen vom Ausland			
3126	Investitions- und Tilgungszuschüsse zwischen Unternehmungen und Betrieben der Gebietskörperschaft und der Gebietskörperschaft			
313	Einzahlungen aus Finanzerträgen	0,00		
3131	Einzahlungen aus Zinserträgen			
3133	Einzahlungen aus Gewinnentnahmen von marktbestimmten Betrieben			
3134	Sonstige Einzahlungen aus Finanzerträgen			
3135	Einzahlungen aus Dividenden/Gewinnausschüttungen			
31	Summe Einzahlungen operative Gebarung	3.000,00		
321	Auszahlungen aus Personalaufwand	0,00		
3211	Auszahlungen für Personalaufwand Bezüge, Nebengebühren, und Mehrleistungsvergütungen)			
3212	Auszahlungen für gesetzliche und freiwillige Sozialaufwendungen			
3213	Auszahlungen aus sonstigem Personalaufwand			
322	Auszahlungen aus Sachaufwand (ohne Transferaufwand)	7.500,00		
3221	Auszahlungen für Gebrauchs- und Verbrauchsgüter, Handelswaren	200,00		
3222	Auszahlungen für Verwaltungs- und Betriebsaufwand	200,00		
3223	Auszahlungen für Leasing- und Mietaufwand			
3224	Auszahlungen für Instandhaltung	500,00		
3225	Sonstige Auszahlungen aus Sachaufwand	6.600,00		
323	Auszahlungen aus Transfers (ohne Kapitaltransfers)	32.400,00		
3231	Transferzahlungen an Träger des öffentlichen Rechts	20.000,00		
3232	Transferzahlungen an Beteiligungen			
3233	Transferzahlungen an Unternehmen (inkl. Finanzunternehmen)	10.000,00		

Kunst, Kultur und Kultus (Gruppe 3)

MVAG	Mittelverwendungs- und aufbringungsgruppen (1. und 2. Ebene)	VA 2020	VA 2019	RA 2018
3234	Transferzahlungen an Haushalte und Organisationen ohne Erwerbscharakter	2.400,00		
3235	Transferzahlungen an das Ausland			
3236	Investitions- und Tilgungszuschüsse zwischen Unternehmungen und Betrieben der Gebietskörperschaft und der Gebietskörperschaft			
324	Auszahlungen aus Finanzaufwand	0,00		
3241	Auszahlungen für Zinsaufwand, für Finanzierungsleasing, für Forderungskauf, für Finanzschulden und derivative Finanzinstrumente m			
3242	Auszahlungen für Zinsen aus derivativen Finanzinstrumenten ohne Grundgeschäft			
3243	Auszahlung aus Gewinnentnahmen von marktbestimmten Betrieben			
3244	Sonstige Auszahlungen aus Finanzaufwendungen			
32	Summe Auszahlungen operative Gebarung	39.900,00		
SA1	Saldo (1) Geldfluss aus der Operativen Gebarung (31 – 32)	-36.900,00		
331	Einzahlungen aus der Investitionstätigkeit	0,00		
3311	Einzahlungen aus der Veräußerung von immateriellem Vermögen			
3312	Einzahlungen aus der Veräußerung von Grundstücken und Grundstückeinrichtungen			
3313	Einzahlungen aus der Veräußerung von Gebäuden und Bauten			
3314	Einzahlungen aus der Veräußerung von technischen Anlagen, Fahrzeuge und Maschinen			
3315	Einzahlungen aus der Veräußerung von Amts-, Betriebs- und Geschäftsausstattung			
3316	Einzahlungen aus der Veräußerung von Kulturgütern			
3317	Einzahlungen aus der Veräußerung von Beteiligungen			
332	Einzahlungen aus der Rückzahlung von Darlehen sowie gewährten Vorschüssen	0,00		
3321	Einzahlungen aus Darlehen an Träger des öffentlichen Rechts			
3322	Einzahlungen aus Darlehen an Beteiligungen			
3323	Einzahlungen aus Darlehen an Unternehmen und Haushalte			
3325	Einzahlungen aus Vorschüssen und Anzahlungen			
333	Einzahlungen aus Kapitaltransfers	0,00		
3331	Kapitaltransferzahlungen von Trägern des öffentlichen Rechts			
3332	Kapitaltransferzahlungen von Beteiligungen			
3333	Kapitaltransferzahlungen von Unternehmen			
3334	Kapitaltransferzahlungen von Haushalten und Organisationen ohne Erwerbscharakter			
3335	Kapitaltransferzahlungen vom Ausland			
33	Summe Einzahlungen investive Gebarung	0,00		
341	Auszahlungen aus der Investitionstätigkeit	0,00		
3411	Auszahlungen für den Erwerb von immateriellem Vermögen			
3412	Auszahlungen für den Erwerb von Grundstücken und Grundstückseinrichtungen			
3413	Auszahlungen für den Erwerb von Gebäuden und Bauten			

Kunst, Kultur und Kultus (Gruppe 3)

MVAG	Mittelverwendungs- und aufbringungsgruppen (1. und 2. Ebene)	VA 2020	VA 2019	RA 2018
3414	Auszahlungen für den Erwerb von technischen Anlagen, Fahrzeuge und Maschinen			
3415	Auszahlungen für den Erwerb von Amts-, Betriebs- und Geschäftsausstattung			
3416	Auszahlungen für den Erwerb von Kulturgütern			
3417	Auszahlungen für den Erwerb von Beteiligungen			
342	Auszahlungen von gewährten Darlehen sowie gewährten Vorschüssen	0,00		
3421	Auszahlung von Darlehen an Träger des öffentlichen Rechts			
3422	Auszahlung von Darlehen an Beteiligungen			
3423	Auszahlung von Darlehen an Unternehmen und Haushalte			
3424				
3425	Auszahlungen von Vorschüssen und Anzahlungen			
343	Auszahlungen aus Kapitaltransfers	0,00		
3431	Kapitaltransferzahlungen an Träger des öffentlichen Rechts			
3432	Kapitaltransferzahlungen an Beteiligungen			
3433	Kapitaltransferzahlungen an Unternehmen (Finanzunternehmen)			
3434	Kapitaltransferzahlungen an Haushalte und Organisationen ohne Erwerbscharakter			
3435	Kapitaltransferzahlungen an das Ausland			
34	Summe Auszahlungen investive Gebarung	0,00		
SA2	Saldo (2) Geldfluss aus der Investiven Gebarung (33 – 34)	0,00		
SA3	Saldo (3) Nettofinanzierungssaldo (Saldo 1 + Saldo 2)	-36.900,00		
351	Einzahlungen aus der Aufnahme von Finanzschulden	0,00		
3511	Einzahlungen aus empfangenen Darlehen von öffentlichen Körperschaften und Rechtsträgern			
3512	Einzahlungen aus empfangenen Darlehen von Beteiligungen			
3513	Einzahlungen aus empfangenen Darlehen von Unternehmen und privaten Haushalten			
3514	Einzahlungen aus Finanzschulden (Finanzunternehmen)			
353	Einzahlungen infolge eines Kapitaltausch bei derivativen Finanzinstrumenten mit Grundgeschäft	0,00		
3530	Einzahlungen infolge eines Kapitaltausch bei derivativen Finanzinstrumenten mit Grundgeschäft			
355	Einzahlungen aus dem Abgang von Finanzinstrumenten	0,00		
3550	Einzahlungen aus dem Abgang von Finanzinstrumenten			
35	Summe Einzahlungen aus der Finanzierungstätigkeit	0,00		
361	Auszahlungen aus der Tilgung von Finanzschulden	0,00		
3611	Auszahlungen aus empfangenen Darlehen von öffentlichen Körperschaften und Rechtsträgern			

Kunst, Kultur und Kultus (Gruppe 3)

MVAG	Mittelverwendungs- und aufbringungsgruppen (1. und 2. Ebene)	VA 2020	VA 2019	RA 2018
3612	Auszahlungen aus empfangenen Darlehen von Beteiligungen			
3613	Auszahlungen aus empfangenen Darlehen von Unternehmen und privaten Haushalten			
3614	Auszahlungen aus Finanzschulden			
3615	Auszahlung aus der Rückzahlung von Leasingverbindlichkeiten			
363	Auszahlungen infolge eines Kapitaltausch bei derivativen Finanzinstrumenten mit Grundgeschäft	0,00		
3630	Auszahlungen infolge eines Kapitaltausch bei derivativen Finanzinstrumenten mit Grundgeschäft			
365	Auszahlungen für den Erwerb von Finanzinstrumenten	0,00		
3650	Auszahlungen für den Erwerb von Finanzinstrumenten			
36	Summe Auszahlungen aus der Finanzierungstätigkeit	0,00		
SA4	Saldo (4) Geldfluss aus der Finanzierungstätigkeit (35 – 36)	0,00		
SA5	Saldo (5) Geldfluss aus der voranschlagswirksamen Gebarung (Saldo 3 + Saldo 4)	-36.900,00		

Soziale Wohlfahrt und Wohnbauförderung (Gruppe 4)

MVAG	Mittelverwendungs- und aufbringungsgruppen (1. und 2. Ebene)	VA 2020	VA 2019	RA 2018
311	Einzahlungen aus der operativen Verwaltungstätigkeit	0,00		
3111	Einzahlungen aus eigenen Abgaben			
3112	Einzahlungen aus Ertragsanteilen			
3113	Einzahlungen aus Gebühren			
3114	Einzahlungen aus Leistungen			
3115	Einzahlungen aus Besitz und wirtschaftlicher Tätigkeit			
3116	Einzahlungen aus Veräußerung von geringwertigen Wirtschaftsgütern (GWG) und sonstige Einzahlungen			
312	Einzahlungen aus Transfers (ohne Kapitaltransfers)	0,00		
3121	Transferzahlungen von Trägern des öffentlichen Rechts			
3122	Transferzahlungen von Beteiligungen			
3123	Transferzahlungen von Unternehmen (inkl. Finanzunternehmen)			
3124	Transferzahlungen von Haushalte und Organisationen ohne Erwerbscharakter			
3125	Transferzahlungen vom Ausland			
3126	Investitions- und Tilgungszuschüsse zwischen Unternehmungen und Betrieben der Gebietskörperschaft und der Gebietskörperschaft			
313	Einzahlungen aus Finanzerträgen	0,00		
3131	Einzahlungen aus Zinserträgen			
3133	Einzahlungen aus Gewinnentnahmen von marktbestimmten Betrieben			
3134	Sonstige Einzahlungen aus Finanzerträgen			
3135	Einzahlungen aus Dividenden/Gewinnausschüttungen			
31	Summe Einzahlungen operative Gebarung	0,00		
321	Auszahlungen aus Personalaufwand	0,00		
3211	Auszahlungen für Personalaufwand Bezüge, Nebengebühren, und Mehrleistungsvergütungen)			
3212	Auszahlungen für gesetzliche und freiwillige Sozialaufwendungen			
3213	Auszahlungen aus sonstigem Personalaufwand			
322	Auszahlungen aus Sachaufwand (ohne Transferaufwand)	300,00		
3221	Auszahlungen für Gebrauchs- und Verbrauchsgüter, Handelswaren	300,00		
3222	Auszahlungen für Verwaltungs- und Betriebsaufwand			
3223	Auszahlungen für Leasing- und Mietaufwand			
3224	Auszahlungen für Instandhaltung			
3225	Sonstige Auszahlungen aus Sachaufwand			
323	Auszahlungen aus Transfers (ohne Kapitaltransfers)	82.000,00		
3231	Transferzahlungen an Träger des öffentlichen Rechts	82.000,00		
3232	Transferzahlungen an Beteiligungen			
3233	Transferzahlungen an Unternehmen (inkl. Finanzunternehmen)			

Soziale Wohlfahrt und Wohnbauförderung (Gruppe 4)

MVAG	Mittelverwendungs- und aufbringungsgruppen (1. und 2. Ebene)	VA 2020	VA 2019	RA 2018
3234	Transferzahlungen an Haushalte und Organisationen ohne Erwerbscharakter			
3235	Transferzahlungen an das Ausland			
3236	Investitions- und Tilgungszuschüsse zwischen Unternehmungen und Betrieben der Gebietskörperschaft und der Gebietskörperschaft			
324	Auszahlungen aus Finanzaufwand	0,00		
3241	Auszahlungen für Zinsaufwand, für Finanzierungsleasing, für Forderungskauf, für Finanzschulden und derivative Finanzinstrumente m			
3242	Auszahlungen für Zinsen aus derivativen Finanzinstrumenten ohne Grundgeschäft			
3243	Auszahlung aus Gewinnentnahmen von marktbestimmten Betrieben			
3244	Sonstige Auszahlungen aus Finanzaufwendungen			
32	Summe Auszahlungen operative Gebarung	82.300,00		
SA1	Saldo (1) Geldfluss aus der Operativen Gebarung (31 – 32)	-82.300,00		
331	Einzahlungen aus der Investitionstätigkeit	0,00		
3311	Einzahlungen aus der Veräußerung von immateriellem Vermögen			
3312	Einzahlungen aus der Veräußerung von Grundstücken und Grundstückeinrichtungen			
3313	Einzahlungen aus der Veräußerung von Gebäuden und Bauten			
3314	Einzahlungen aus der Veräußerung von technischen Anlagen, Fahrzeuge und Maschinen			
3315	Einzahlungen aus der Veräußerung von Amts-, Betriebs- und Geschäftsausstattung			
3316	Einzahlungen aus der Veräußerung von Kulturgütern			
3317	Einzahlungen aus der Veräußerung von Beteiligungen			
332	Einzahlungen aus der Rückzahlung von Darlehen sowie gewährten Vorschüssen	0,00		
3321	Einzahlungen aus Darlehen an Träger des öffentlichen Rechts			
3322	Einzahlungen aus Darlehen an Beteiligungen			
3323	Einzahlungen aus Darlehen an Unternehmen und Haushalte			
3325	Einzahlungen aus Vorschüssen und Anzahlungen			
333	Einzahlungen aus Kapitaltransfers	0,00		
3331	Kapitaltransferzahlungen von Trägern des öffentlichen Rechts			
3332	Kapitaltransferzahlungen von Beteiligungen			
3333	Kapitaltransferzahlungen von Unternehmen			
3334	Kapitaltransferzahlungen von Haushalten und Organisationen ohne Erwerbscharakter			
3335	Kapitaltransferzahlungen vom Ausland			
33	Summe Einzahlungen investive Gebarung	0,00		
341	Auszahlungen aus der Investitionstätigkeit	0,00		
3411	Auszahlungen für den Erwerb von immateriellem Vermögen			
3412	Auszahlungen für den Erwerb von Grundstücken und Grundstückseinrichtungen			
3413	Auszahlungen für den Erwerb von Gebäuden und Bauten			

Soziale Wohlfahrt und Wohnbauförderung (Gruppe 4)

MVAG	Mittelverwendungs- und aufbringungsgruppen (1. und 2. Ebene)	VA 2020	VA 2019	RA 2018
3414	Auszahlungen für den Erwerb von technischen Anlagen, Fahrzeuge und Maschinen			
3415	Auszahlungen für den Erwerb von Amts-, Betriebs- und Geschäftsausstattung			
3416	Auszahlungen für den Erwerb von Kulturgütern			
3417	Auszahlungen für den Erwerb von Beteiligungen			
342	Auszahlungen von gewährten Darlehen sowie gewährten Vorschüssen	0,00		
3421	Auszahlung von Darlehen an Träger des öffentlichen Rechts			
3422	Auszahlung von Darlehen an Beteiligungen			
3423	Auszahlung von Darlehen an Unternehmen und Haushalte			
3424				
3425	Auszahlungen von Vorschüssen und Anzahlungen			
343	Auszahlungen aus Kapitaltransfers	0,00		
3431	Kapitaltransferzahlungen an Träger des öffentlichen Rechts			
3432	Kapitaltransferzahlungen an Beteiligungen			
3433	Kapitaltransferzahlungen an Unternehmen (Finanzunternehmen)			
3434	Kapitaltransferzahlungen an Haushalte und Organisationen ohne Erwerbscharakter			
3435	Kapitaltransferzahlungen an das Ausland			
34	Summe Auszahlungen investive Gebarung	0,00		
SA2	Saldo (2) Geldfluss aus der Investiven Gebarung (33 – 34)	0,00		
SA3	Saldo (3) Nettofinanzierungssaldo (Saldo 1 + Saldo 2)	-82.300,00		
351	Einzahlungen aus der Aufnahme von Finanzschulden	0,00		
3511	Einzahlungen aus empfangenen Darlehen von öffentlichen Körperschaften und Rechtsträgern			
3512	Einzahlungen aus empfangenen Darlehen von Beteiligungen			
3513	Einzahlungen aus empfangenen Darlehen von Unternehmen und privaten Haushalten			
3514	Einzahlungen aus Finanzschulden (Finanzunternehmen)			
353	Einzahlungen infolge eines Kapitaltausch bei derivativen Finanzinstrumenten mit Grundgeschäft	0,00		
3530	Einzahlungen infolge eines Kapitaltausch bei derivativen Finanzinstrumenten mit Grundgeschäft			
355	Einzahlungen aus dem Abgang von Finanzinstrumenten	0,00		
3550	Einzahlungen aus dem Abgang von Finanzinstrumenten			
35	Summe Einzahlungen aus der Finanzierungstätigkeit	0,00		
361	Auszahlungen aus der Tilgung von Finanzschulden	0,00		
3611	Auszahlungen aus empfangenen Darlehen von öffentlichen Körperschaften und Rechtsträgern			

Soziale Wohlfahrt und Wohnbauförderung (Gruppe 4)

MVAG	Mittelverwendungs- und aufbringungsgruppen (1. und 2. Ebene)	VA 2020	VA 2019	RA 2018
3612	Auszahlungen aus empfangenen Darlehen von Beteiligungen			
3613	Auszahlungen aus empfangenen Darlehen von Unternehmen und privaten Haushalten			
3614	Auszahlungen aus Finanzschulden			
3615	Auszahlung aus der Rückzahlung von Leasingverbindlichkeiten			
363	Auszahlungen infolge eines Kapitaltausch bei derivativen Finanzinstrumenten mit Grundgeschäft	0,00		
3630	Auszahlungen infolge eines Kapitaltausch bei derivativen Finanzinstrumenten mit Grundgeschäft			
365	Auszahlungen für den Erwerb von Finanzinstrumenten	0,00		
3650	Auszahlungen für den Erwerb von Finanzinstrumenten			
36	Summe Auszahlungen aus der Finanzierungstätigkeit	0,00		
SA4	Saldo (4) Geldfluss aus der Finanzierungstätigkeit (35 – 36)	0,00		
SA5	Saldo (5) Geldfluss aus der voranschlagswirksamen Gebarung (Saldo 3 + Saldo 4)	-82.300,00		

Gesundheit (Gruppe 5)

MVAG	Mittelverwendungs- und aufbringungsgruppen (1. und 2. Ebene)	VA 2020	VA 2019	RA 2018
311	Einzahlungen aus der operativen Verwaltungstätigkeit	2.400,00		
3111	Einzahlungen aus eigenen Abgaben			
3112	Einzahlungen aus Ertragsanteilen			
3113	Einzahlungen aus Gebühren			
3114	Einzahlungen aus Leistungen			
3115	Einzahlungen aus Besitz und wirtschaftlicher Tätigkeit	2.400,00		
3116	Einzahlungen aus Veräußerung von geringwertigen Wirtschaftsgütern (GWG) und sonstige Einzahlungen			
312	Einzahlungen aus Transfers (ohne Kapitaltransfers)	0,00		
3121	Transferzahlungen von Trägern des öffentlichen Rechts			
3122	Transferzahlungen von Beteiligungen			
3123	Transferzahlungen von Unternehmen (inkl. Finanzunternehmen)			
3124	Transferzahlungen von Haushalte und Organisationen ohne Erwerbscharakter			
3125	Transferzahlungen vom Ausland			
3126	Investitions- und Tilgungszuschüsse zwischen Unternehmungen und Betrieben der Gebietskörperschaft und der Gebietskörperschaft			
313	Einzahlungen aus Finanzerträgen	0,00		
3131	Einzahlungen aus Zinserträgen			
3133	Einzahlungen aus Gewinnentnahmen von marktbestimmten Betrieben			
3134	Sonstige Einzahlungen aus Finanzerträgen			
3135	Einzahlungen aus Dividenden/Gewinnausschüttungen			
31	Summe Einzahlungen operative Gebarung	2.400,00		
321	Auszahlungen aus Personalaufwand	0,00		
3211	Auszahlungen für Personalaufwand Bezüge, Nebengebühren, und Mehrleistungsvergütungen)			
3212	Auszahlungen für gesetzliche und freiwillige Sozialaufwendungen			
3213	Auszahlungen aus sonstigem Personalaufwand			
322	Auszahlungen aus Sachaufwand (ohne Transferaufwand)	0,00		
3221	Auszahlungen für Gebrauchs- und Verbrauchsgüter, Handelswaren			
3222	Auszahlungen für Verwaltungs- und Betriebsaufwand			
3223	Auszahlungen für Leasing- und Mietaufwand			
3224	Auszahlungen für Instandhaltung			
3225	Sonstige Auszahlungen aus Sachaufwand			
323	Auszahlungen aus Transfers (ohne Kapitaltransfers)	134.000,00		
3231	Transferzahlungen an Träger des öffentlichen Rechts	131.100,00		
3232	Transferzahlungen an Beteiligungen			
3233	Transferzahlungen an Unternehmen (inkl. Finanzunternehmen)			

Gesundheit (Gruppe 5)

MVAG	Mittelverwendungs- und aufbringungsgruppen (1. und 2. Ebene)	VA 2020	VA 2019	RA 2018
3234	Transferzahlungen an Haushalte und Organisationen ohne Erwerbscharakter	2.900,00		
3235	Transferzahlungen an das Ausland			
3236	Investitions- und Tilgungszuschüsse zwischen Unternehmungen und Betrieben der Gebietskörperschaft und der Gebietskörperschaft			
324	Auszahlungen aus Finanzaufwand	400,00		
3241	Auszahlungen für Zinsaufwand, für Finanzierungsleasing, für Forderungskauf, für Finanzschulden und derivative Finanzinstrumente m	400,00		
3242	Auszahlungen für Zinsen aus derivativen Finanzinstrumenten ohne Grundgeschäft			
3243	Auszahlung aus Gewinnentnahmen von marktbestimmten Betrieben			
3244	Sonstige Auszahlungen aus Finanzaufwendungen			
32	Summe Auszahlungen operative Gebarung	134.400,00		
SA1	Saldo (1) Geldfluss aus der Operativen Gebarung (31 – 32)	-132.000,00		
331	Einzahlungen aus der Investitionstätigkeit	0,00		
3311	Einzahlungen aus der Veräußerung von immateriellem Vermögen			
3312	Einzahlungen aus der Veräußerung von Grundstücken und Grundstückeinrichtungen			
3313	Einzahlungen aus der Veräußerung von Gebäuden und Bauten			
3314	Einzahlungen aus der Veräußerung von technischen Anlagen, Fahrzeuge und Maschinen			
3315	Einzahlungen aus der Veräußerung von Amts-, Betriebs- und Geschäftsausstattung			
3316	Einzahlungen aus der Veräußerung von Kulturgütern			
3317	Einzahlungen aus der Veräußerung von Beteiligungen			
332	Einzahlungen aus der Rückzahlung von Darlehen sowie gewährten Vorschüssen	0,00		
3321	Einzahlungen aus Darlehen an Träger des öffentlichen Rechts			
3322	Einzahlungen aus Darlehen an Beteiligungen			
3323	Einzahlungen aus Darlehen an Unternehmen und Haushalte			
3325	Einzahlungen aus Vorschüssen und Anzahlungen			
333	Einzahlungen aus Kapitaltransfers	0,00		
3331	Kapitaltransferzahlungen von Trägern des öffentlichen Rechts			
3332	Kapitaltransferzahlungen von Beteiligungen			
3333	Kapitaltransferzahlungen von Unternehmen			
3334	Kapitaltransferzahlungen von Haushalten und Organisationen ohne Erwerbscharakter			
3335	Kapitaltransferzahlungen vom Ausland			
33	Summe Einzahlungen investive Gebarung	0,00		
341	Auszahlungen aus der Investitionstätigkeit	0,00		
3411	Auszahlungen für den Erwerb von immateriellem Vermögen			
3412	Auszahlungen für den Erwerb von Grundstücken und Grundstückseinrichtungen			
3413	Auszahlungen für den Erwerb von Gebäuden und Bauten			

Gesundheit (Gruppe 5)

MVAG	Mittelverwendungs- und aufbringungsgruppen (1. und 2. Ebene)	VA 2020	VA 2019	RA 2018
3414	Auszahlungen für den Erwerb von technischen Anlagen, Fahrzeuge und Maschinen			
3415	Auszahlungen für den Erwerb von Amts-, Betriebs- und Geschäftsausstattung			
3416	Auszahlungen für den Erwerb von Kulturgütern			
3417	Auszahlungen für den Erwerb von Beteiligungen			
342	Auszahlungen von gewährten Darlehen sowie gewährten Vorschüssen	0,00		
3421	Auszahlung von Darlehen an Träger des öffentlichen Rechts			
3422	Auszahlung von Darlehen an Beteiligungen			
3423	Auszahlung von Darlehen an Unternehmen und Haushalte			
3424				
3425	Auszahlungen von Vorschüssen und Anzahlungen			
343	Auszahlungen aus Kapitaltransfers	0,00		
3431	Kapitaltransferzahlungen an Träger des öffentlichen Rechts			
3432	Kapitaltransferzahlungen an Beteiligungen			
3433	Kapitaltransferzahlungen an Unternehmen (Finanzunternehmen)			
3434	Kapitaltransferzahlungen an Haushalte und Organisationen ohne Erwerbscharakter			
3435	Kapitaltransferzahlungen an das Ausland			
34	Summe Auszahlungen investive Gebarung	0,00		
SA2	Saldo (2) Geldfluss aus der Investiven Gebarung (33 – 34)	0,00		
SA3	Saldo (3) Nettofinanzierungssaldo (Saldo 1 + Saldo 2)	-132.000,00		
351	Einzahlungen aus der Aufnahme von Finanzschulden	0,00		
3511	Einzahlungen aus empfangenen Darlehen von öffentlichen Körperschaften und Rechtsträgern			
3512	Einzahlungen aus empfangenen Darlehen von Beteiligungen			
3513	Einzahlungen aus empfangenen Darlehen von Unternehmen und privaten Haushalten			
3514	Einzahlungen aus Finanzschulden (Finanzunternehmen)			
353	Einzahlungen infolge eines Kapitaltausch bei derivativen Finanzinstrumenten mit Grundgeschäft	0,00		
3530	Einzahlungen infolge eines Kapitaltausch bei derivativen Finanzinstrumenten mit Grundgeschäft			
355	Einzahlungen aus dem Abgang von Finanzinstrumenten	0,00		
3550	Einzahlungen aus dem Abgang von Finanzinstrumenten			
35	Summe Einzahlungen aus der Finanzierungstätigkeit	0,00		
361	Auszahlungen aus der Tilgung von Finanzschulden	5.000,00		
3611	Auszahlungen aus empfangenen Darlehen von öffentlichen Körperschaften und Rechtsträgern			

Gesundheit (Gruppe 5)

MVAG	Mittelverwendungs- und aufbringungsgruppen (1. und 2. Ebene)	VA 2020	VA 2019	RA 2018
3612	Auszahlungen aus empfangenen Darlehen von Beteiligungen			
3613	Auszahlungen aus empfangenen Darlehen von Unternehmen und privaten Haushalten			
3614	Auszahlungen aus Finanzschulden	5.000,00		
3615	Auszahlung aus der Rückzahlung von Leasingverbindlichkeiten			
363	Auszahlungen infolge eines Kapitaltausch bei derivativen Finanzinstrumenten mit Grundgeschäft	0,00		
3630	Auszahlungen infolge eines Kapitaltausch bei derivativen Finanzinstrumenten mit Grundgeschäft			
365	Auszahlungen für den Erwerb von Finanzinstrumenten	0,00		
3650	Auszahlungen für den Erwerb von Finanzinstrumenten			
36	Summe Auszahlungen aus der Finanzierungstätigkeit	5.000,00		
SA4	Saldo (4) Geldfluss aus der Finanzierungstätigkeit (35 – 36)	-5.000,00		
SA5	Saldo (5) Geldfluss aus der voranschlagswirksamen Gebarung (Saldo 3 + Saldo 4)	-137.000,00		

Straßen- und Wasserbau, Verkehr (Gruppe 6)

MVAG	Mittelverwendungs- und aufbringungsgruppen (1. und 2. Ebene)	VA 2020	VA 2019	RA 2018
311	Einzahlungen aus der operativen Verwaltungstätigkeit	0,00		
3111	Einzahlungen aus eigenen Abgaben			
3112	Einzahlungen aus Ertragsanteilen			
3113	Einzahlungen aus Gebühren			
3114	Einzahlungen aus Leistungen			
3115	Einzahlungen aus Besitz und wirtschaftlicher Tätigkeit			
3116	Einzahlungen aus Veräußerung von geringwertigen Wirtschaftsgütern (GWG) und sonstige Einzahlungen			
312	Einzahlungen aus Transfers (ohne Kapitaltransfers)	2.100,00		
3121	Transferzahlungen von Trägern des öffentlichen Rechts	1.300,00		
3122	Transferzahlungen von Beteiligungen			
3123	Transferzahlungen von Unternehmen (inkl. Finanzunternehmen)			
3124	Transferzahlungen von Haushalte und Organisationen ohne Erwerbscharakter	800,00		
3125	Transferzahlungen vom Ausland			
3126	Investitions- und Tilgungszuschüsse zwischen Unternehmungen und Betrieben der Gebietskörperschaft und der Gebietskörperschaft			
313	Einzahlungen aus Finanzerträgen	0,00		
3131	Einzahlungen aus Zinserträgen			
3133	Einzahlungen aus Gewinnentnahmen von marktbestimmten Betrieben			
3134	Sonstige Einzahlungen aus Finanzerträgen			
3135	Einzahlungen aus Dividenden/Gewinnausschüttungen			
31	Summe Einzahlungen operative Gebarung	2.100,00		
321	Auszahlungen aus Personalaufwand	54.500,00		
3211	Auszahlungen für Personalaufwand Bezüge, Nebengebühren, und Mehrleistungsvergütungen)	42.800,00		
3212	Auszahlungen für gesetzliche und freiwillige Sozialaufwendungen	11.700,00		
3213	Auszahlungen aus sonstigem Personalaufwand			
322	Auszahlungen aus Sachaufwand (ohne Transferaufwand)	67.900,00		
3221	Auszahlungen für Gebrauchs- und Verbrauchsgüter, Handelswaren	4.300,00		
3222	Auszahlungen für Verwaltungs- und Betriebsaufwand	2.600,00		
3223	Auszahlungen für Leasing- und Mietaufwand			
3224	Auszahlungen für Instandhaltung	28.700,00		
3225	Sonstige Auszahlungen aus Sachaufwand	32.300,00		
323	Auszahlungen aus Transfers (ohne Kapitaltransfers)	0,00		
3231	Transferzahlungen an Träger des öffentlichen Rechts			
3232	Transferzahlungen an Beteiligungen			
3233	Transferzahlungen an Unternehmen (inkl. Finanzunternehmen)			

Straßen- und Wasserbau, Verkehr (Gruppe 6)

MVAG	Mittelverwendungs- und aufbringungsgruppen (1. und 2. Ebene)	VA 2020	VA 2019	RA 2018
3234	Transferzahlungen an Haushalte und Organisationen ohne Erwerbscharakter			
3235	Transferzahlungen an das Ausland			
3236	Investitions- und Tilgungszuschüsse zwischen Unternehmungen und Betrieben der Gebietskörperschaft und der Gebietskörperschaft			
324	Auszahlungen aus Finanzaufwand	1.500,00		
3241	Auszahlungen für Zinsaufwand, für Finanzierungsleasing, für Forderungskauf, für Finanzschulden und derivative Finanzinstrumente m	1.500,00		
3242	Auszahlungen für Zinsen aus derivativen Finanzinstrumenten ohne Grundgeschäft			
3243	Auszahlung aus Gewinnentnahmen von marktbestimmten Betrieben			
3244	Sonstige Auszahlungen aus Finanzaufwendungen			
32	Summe Auszahlungen operative Gebarung	123.900,00		
SA1	Saldo (1) Geldfluss aus der Operativen Gebarung (31 – 32)	-121.800,00		
331	Einzahlungen aus der Investitionstätigkeit	0,00		
3311	Einzahlungen aus der Veräußerung von immateriellem Vermögen			
3312	Einzahlungen aus der Veräußerung von Grundstücken und Grundstückeinrichtungen			
3313	Einzahlungen aus der Veräußerung von Gebäuden und Bauten			
3314	Einzahlungen aus der Veräußerung von technischen Anlagen, Fahrzeuge und Maschinen			
3315	Einzahlungen aus der Veräußerung von Amts-, Betriebs- und Geschäftsausstattung			
3316	Einzahlungen aus der Veräußerung von Kulturgütern			
3317	Einzahlungen aus der Veräußerung von Beteiligungen			
332	Einzahlungen aus der Rückzahlung von Darlehen sowie gewährten Vorschüssen	0,00		
3321	Einzahlungen aus Darlehen an Träger des öffentlichen Rechts			
3322	Einzahlungen aus Darlehen an Beteiligungen			
3323	Einzahlungen aus Darlehen an Unternehmen und Haushalte			
3325	Einzahlungen aus Vorschüssen und Anzahlungen			
333	Einzahlungen aus Kapitaltransfers	0,00		
3331	Kapitaltransferzahlungen von Trägern des öffentlichen Rechts			
3332	Kapitaltransferzahlungen von Beteiligungen			
3333	Kapitaltransferzahlungen von Unternehmen			
3334	Kapitaltransferzahlungen von Haushalten und Organisationen ohne Erwerbscharakter			
3335	Kapitaltransferzahlungen vom Ausland			
33	Summe Einzahlungen investive Gebarung	0,00		
341	Auszahlungen aus der Investitionstätigkeit	20.000,00		
3411	Auszahlungen für den Erwerb von immateriellem Vermögen			
3412	Auszahlungen für den Erwerb von Grundstücken und Grundstückseinrichtungen	20.000,00		
3413	Auszahlungen für den Erwerb von Gebäuden und Bauten			

Straßen- und Wasserbau, Verkehr (Gruppe 6)

MVAG	Mittelverwendungs- und aufbringungsgruppen (1. und 2. Ebene)	VA 2020	VA 2019	RA 2018
3414	Auszahlungen für den Erwerb von technischen Anlagen, Fahrzeuge und Maschinen			
3415	Auszahlungen für den Erwerb von Amts-, Betriebs- und Geschäftsausstattung			
3416	Auszahlungen für den Erwerb von Kulturgütern			
3417	Auszahlungen für den Erwerb von Beteiligungen			
342	Auszahlungen von gewährten Darlehen sowie gewährten Vorschüssen	0,00		
3421	Auszahlung von Darlehen an Träger des öffentlichen Rechts			
3422	Auszahlung von Darlehen an Beteiligungen			
3423	Auszahlung von Darlehen an Unternehmen und Haushalte			
3424				
3425	Auszahlungen von Vorschüssen und Anzahlungen			
343	Auszahlungen aus Kapitaltransfers	0,00		
3431	Kapitaltransferzahlungen an Träger des öffentlichen Rechts			
3432	Kapitaltransferzahlungen an Beteiligungen			
3433	Kapitaltransferzahlungen an Unternehmen (Finanzunternehmen)			
3434	Kapitaltransferzahlungen an Haushalte und Organisationen ohne Erwerbscharakter			
3435	Kapitaltransferzahlungen an das Ausland			
34	Summe Auszahlungen investive Gebarung	20.000,00		
SA2	Saldo (2) Geldfluss aus der Investiven Gebarung (33 – 34)	-20.000,00		
SA3	Saldo (3) Nettofinanzierungssaldo (Saldo 1 + Saldo 2)	-141.800,00		
351	Einzahlungen aus der Aufnahme von Finanzschulden	30.000,00		
3511	Einzahlungen aus empfangenen Darlehen von öffentlichen Körperschaften und Rechtsträgern			
3512	Einzahlungen aus empfangenen Darlehen von Beteiligungen			
3513	Einzahlungen aus empfangenen Darlehen von Unternehmen und privaten Haushalten			
3514	Einzahlungen aus Finanzschulden (Finanzunternehmen)	30.000,00		
353	Einzahlungen infolge eines Kapitaltausch bei derivativen Finanzinstrumenten mit Grundgeschäft	0,00		
3530	Einzahlungen infolge eines Kapitaltausch bei derivativen Finanzinstrumenten mit Grundgeschäft			
355	Einzahlungen aus dem Abgang von Finanzinstrumenten	0,00		
3550	Einzahlungen aus dem Abgang von Finanzinstrumenten			
35	Summe Einzahlungen aus der Finanzierungstätigkeit	30.000,00		
361	Auszahlungen aus der Tilgung von Finanzschulden	22.500,00		
3611	Auszahlungen aus empfangenen Darlehen von öffentlichen Körperschaften und Rechtsträgern			

Straßen- und Wasserbau, Verkehr (Gruppe 6)

MVAG	Mittelverwendungs- und aufbringungsgruppen (1. und 2. Ebene)	VA 2020	VA 2019	RA 2018
3612	Auszahlungen aus empfangenen Darlehen von Beteiligungen			
3613	Auszahlungen aus empfangenen Darlehen von Unternehmen und privaten Haushalten			
3614	Auszahlungen aus Finanzschulden	22.500,00		
3615	Auszahlung aus der Rückzahlung von Leasingverbindlichkeiten			
363	Auszahlungen infolge eines Kapitaltausch bei derivativen Finanzinstrumenten mit Grundgeschäft	0,00		
3630	Auszahlungen infolge eines Kapitaltausch bei derivativen Finanzinstrumenten mit Grundgeschäft			
365	Auszahlungen für den Erwerb von Finanzinstrumenten	0,00		
3650	Auszahlungen für den Erwerb von Finanzinstrumenten			
36	Summe Auszahlungen aus der Finanzierungstätigkeit	22.500,00		
SA4	Saldo (4) Geldfluss aus der Finanzierungstätigkeit (35 – 36)	7.500,00		
SA5	Saldo (5) Geldfluss aus der voranschlagswirksamen Gebarung (Saldo 3 + Saldo 4)	-134.300,00		

Wirtschaftsförderung (Gruppe 7)

MVAG	Mittelverwendungs- und aufbringungsgruppen (1. und 2. Ebene)	VA 2020	VA 2019	RA 2018
311	Einzahlungen aus der operativen Verwaltungstätigkeit	9.100,00		
3111	Einzahlungen aus eigenen Abgaben			
3112	Einzahlungen aus Ertragsanteilen			
3113	Einzahlungen aus Gebühren			
3114	Einzahlungen aus Leistungen	100,00		
3115	Einzahlungen aus Besitz und wirtschaftlicher Tätigkeit			
3116	Einzahlungen aus Veräußerung von geringwertigen Wirtschaftsgütern (GWG) und sonstige Einzahlungen	9.000,00		
312	Einzahlungen aus Transfers (ohne Kapitaltransfers)	3.400,00		
3121	Transferzahlungen von Trägern des öffentlichen Rechts	3.400,00		
3122	Transferzahlungen von Beteiligungen			
3123	Transferzahlungen von Unternehmen (inkl. Finanzunternehmen)			
3124	Transferzahlungen von Haushalte und Organisationen ohne Erwerbscharakter			
3125	Transferzahlungen vom Ausland			
3126	Investitions- und Tilgungszuschüsse zwischen Unternehmungen und Betrieben der Gebietskörperschaft und der Gebietskörperschaft			
313	Einzahlungen aus Finanzerträgen	0,00		
3131	Einzahlungen aus Zinserträgen			
3133	Einzahlungen aus Gewinnentnahmen von marktbestimmten Betrieben			
3134	Sonstige Einzahlungen aus Finanzerträgen			
3135	Einzahlungen aus Dividenden/Gewinnausschüttungen			
31	Summe Einzahlungen operative Gebarung	12.500,00		
321	Auszahlungen aus Personalaufwand	0,00		
3211	Auszahlungen für Personalaufwand Bezüge, Nebengebühren, und Mehrleistungsvergütungen)			
3212	Auszahlungen für gesetzliche und freiwillige Sozialaufwendungen			
3213	Auszahlungen aus sonstigem Personalaufwand			
322	Auszahlungen aus Sachaufwand (ohne Transferaufwand)	48.600,00		
3221	Auszahlungen für Gebrauchs- und Verbrauchsgüter, Handelswaren			
3222	Auszahlungen für Verwaltungs- und Betriebsaufwand	200,00		
3223	Auszahlungen für Leasing- und Mietaufwand	100,00		
3224	Auszahlungen für Instandhaltung			
3225	Sonstige Auszahlungen aus Sachaufwand	48.300,00		
323	Auszahlungen aus Transfers (ohne Kapitaltransfers)	24.000,00		
3231	Transferzahlungen an Träger des öffentlichen Rechts			
3232	Transferzahlungen an Beteiligungen			
3233	Transferzahlungen an Unternehmen (inkl. Finanzunternehmen)			

Wirtschaftsförderung (Gruppe 7)

MVAG	Mittelverwendungs- und aufbringungsgruppen (1. und 2. Ebene)	VA 2020	VA 2019	RA 2018
3234	Transferzahlungen an Haushalte und Organisationen ohne Erwerbscharakter	24.000,00		
3235	Transferzahlungen an das Ausland			
3236	Investitions- und Tilgungszuschüsse zwischen Unternehmungen und Betrieben der Gebietskörperschaft und der Gebietskörperschaft			
324	Auszahlungen aus Finanzaufwand	0,00		
3241	Auszahlungen für Zinsaufwand, für Finanzierungsleasing, für Forderungskauf, für Finanzschulden und derivative Finanzinstrumente m			
3242	Auszahlungen für Zinsen aus derivativen Finanzinstrumenten ohne Grundgeschäft			
3243	Auszahlung aus Gewinnentnahmen von marktbestimmten Betrieben			
3244	Sonstige Auszahlungen aus Finanzaufwendungen			
32	Summe Auszahlungen operative Gebarung	72.600,00		
SA1	Saldo (1) Geldfluss aus der Operativen Gebarung (31 – 32)	-60.100,00		
331	Einzahlungen aus der Investitionstätigkeit	0,00		
3311	Einzahlungen aus der Veräußerung von immateriellem Vermögen			
3312	Einzahlungen aus der Veräußerung von Grundstücken und Grundstückeinrichtungen			
3313	Einzahlungen aus der Veräußerung von Gebäuden und Bauten			
3314	Einzahlungen aus der Veräußerung von technischen Anlagen, Fahrzeuge und Maschinen			
3315	Einzahlungen aus der Veräußerung von Amts-, Betriebs- und Geschäftsausstattung			
3316	Einzahlungen aus der Veräußerung von Kulturgütern			
3317	Einzahlungen aus der Veräußerung von Beteiligungen			
332	Einzahlungen aus der Rückzahlung von Darlehen sowie gewährten Vorschüssen	0,00		
3321	Einzahlungen aus Darlehen an Träger des öffentlichen Rechts			
3322	Einzahlungen aus Darlehen an Beteiligungen			
3323	Einzahlungen aus Darlehen an Unternehmen und Haushalte			
3325	Einzahlungen aus Vorschüssen und Anzahlungen			
333	Einzahlungen aus Kapitaltransfers	3.400,00		
3331	Kapitaltransferzahlungen von Trägern des öffentlichen Rechts	3.400,00		
3332	Kapitaltransferzahlungen von Beteiligungen			
3333	Kapitaltransferzahlungen von Unternehmen			
3334	Kapitaltransferzahlungen von Haushalten und Organisationen ohne Erwerbscharakter			
3335	Kapitaltransferzahlungen vom Ausland			
33	Summe Einzahlungen investive Gebarung	3.400,00		
341	Auszahlungen aus der Investitionstätigkeit	25.000,00		
3411	Auszahlungen für den Erwerb von immateriellem Vermögen			
3412	Auszahlungen für den Erwerb von Grundstücken und Grundstückseinrichtungen	25.000,00		
3413	Auszahlungen für den Erwerb von Gebäuden und Bauten			

Wirtschaftsförderung (Gruppe 7)

MVAG	Mittelverwendungs- und aufbringungsgruppen (1. und 2. Ebene)	VA 2020	VA 2019	RA 2018
3414	Auszahlungen für den Erwerb von technischen Anlagen, Fahrzeuge und Maschinen			
3415	Auszahlungen für den Erwerb von Amts-, Betriebs- und Geschäftsausstattung			
3416	Auszahlungen für den Erwerb von Kulturgütern			
3417	Auszahlungen für den Erwerb von Beteiligungen			
342	Auszahlungen von gewährten Darlehen sowie gewährten Vorschüssen	0,00		
3421	Auszahlung von Darlehen an Träger des öffentlichen Rechts			
3422	Auszahlung von Darlehen an Beteiligungen			
3423	Auszahlung von Darlehen an Unternehmen und Haushalte			
3424				
3425	Auszahlungen von Vorschüssen und Anzahlungen			
343	Auszahlungen aus Kapitaltransfers	0,00		
3431	Kapitaltransferzahlungen an Träger des öffentlichen Rechts			
3432	Kapitaltransferzahlungen an Beteiligungen			
3433	Kapitaltransferzahlungen an Unternehmen (Finanzunternehmen)			
3434	Kapitaltransferzahlungen an Haushalte und Organisationen ohne Erwerbscharakter			
3435	Kapitaltransferzahlungen an das Ausland			
34	Summe Auszahlungen investive Gebarung	25.000,00		
SA2	Saldo (2) Geldfluss aus der Investiven Gebarung (33 – 34)	-21.600,00		
SA3	Saldo (3) Nettofinanzierungssaldo (Saldo 1 + Saldo 2)	-81.700,00		
351	Einzahlungen aus der Aufnahme von Finanzschulden	0,00		
3511	Einzahlungen aus empfangenen Darlehen von öffentlichen Körperschaften und Rechtsträgern			
3512	Einzahlungen aus empfangenen Darlehen von Beteiligungen			
3513	Einzahlungen aus empfangenen Darlehen von Unternehmen und privaten Haushalten			
3514	Einzahlungen aus Finanzschulden (Finanzunternehmen)			
353	Einzahlungen infolge eines Kapitaltausch bei derivativen Finanzinstrumenten mit Grundgeschäft	0,00		
3530	Einzahlungen infolge eines Kapitaltausch bei derivativen Finanzinstrumenten mit Grundgeschäft			
355	Einzahlungen aus dem Abgang von Finanzinstrumenten	0,00		
3550	Einzahlungen aus dem Abgang von Finanzinstrumenten			
35	Summe Einzahlungen aus der Finanzierungstätigkeit	0,00		
361	Auszahlungen aus der Tilgung von Finanzschulden	0,00		
3611	Auszahlungen aus empfangenen Darlehen von öffentlichen Körperschaften und Rechtsträgern			

Wirtschaftsförderung (Gruppe 7)

MVAG	Mittelverwendungs- und aufbringungsgruppen (1. und 2. Ebene)	VA 2020	VA 2019	RA 2018
3612	Auszahlungen aus empfangenen Darlehen von Beteiligungen			
3613	Auszahlungen aus empfangenen Darlehen von Unternehmen und privaten Haushalten			
3614	Auszahlungen aus Finanzschulden			
3615	Auszahlung aus der Rückzahlung von Leasingverbindlichkeiten			
363	Auszahlungen infolge eines Kapitaltausch bei derivativen Finanzinstrumenten mit Grundgeschäft	0,00		
3630	Auszahlungen infolge eines Kapitaltausch bei derivativen Finanzinstrumenten mit Grundgeschäft			
365	Auszahlungen für den Erwerb von Finanzinstrumenten	0,00		
3650	Auszahlungen für den Erwerb von Finanzinstrumenten			
36	Summe Auszahlungen aus der Finanzierungstätigkeit	0,00		
SA4	Saldo (4) Geldfluss aus der Finanzierungstätigkeit (35 – 36)	0,00		
SA5	Saldo (5) Geldfluss aus der voranschlagswirksamen Gebarung (Saldo 3 + Saldo 4)	-81.700,00		

Dienstleistungen (Gruppe 8)

MVAG	Mittelverwendungs- und aufbringungsgruppen (1. und 2. Ebene)	VA 2020	VA 2019	RA 2018
311	Einzahlungen aus der operativen Verwaltungstätigkeit	355.300,00		
3111	Einzahlungen aus eigenen Abgaben	24.600,00		
3112	Einzahlungen aus Ertragsanteilen			
3113	Einzahlungen aus Gebühren	280.000,00		
3114	Einzahlungen aus Leistungen	9.300,00		
3115	Einzahlungen aus Besitz und wirtschaftlicher Tätigkeit	36.100,00		
3116	Einzahlungen aus Veräußerung von geringwertigen Wirtschaftsgütern (GWG) und sonstige Einzahlungen	5.300,00		
312	Einzahlungen aus Transfers (ohne Kapitaltransfers)	135.200,00		
3121	Transferzahlungen von Trägern des öffentlichen Rechts	135.200,00		
3122	Transferzahlungen von Beteiligungen			
3123	Transferzahlungen von Unternehmen (inkl. Finanzunternehmen)			
3124	Transferzahlungen von Haushalte und Organisationen ohne Erwerbscharakter			
3125	Transferzahlungen vom Ausland			
3126	Investitions- und Tilgungszuschüsse zwischen Unternehmungen und Betrieben der Gebietskörperschaft und der Gebietskörperschaft			
313	Einzahlungen aus Finanzerträgen	0,00		
3131	Einzahlungen aus Zinserträgen			
3133	Einzahlungen aus Gewinnentnahmen von marktbestimmten Betrieben			
3134	Sonstige Einzahlungen aus Finanzerträgen			
3135	Einzahlungen aus Dividenden/Gewinnausschüttungen			
31	Summe Einzahlungen operative Gebarung	490.500,00		
321	Auszahlungen aus Personalaufwand	62.500,00		
3211	Auszahlungen für Personalaufwand Bezüge, Nebengebühren, und Mehrleistungsvergütungen)	57.600,00		
3212	Auszahlungen für gesetzliche und freiwillige Sozialaufwendungen	4.900,00		
3213	Auszahlungen aus sonstigem Personalaufwand			
322	Auszahlungen aus Sachaufwand (ohne Transferaufwand)	201.600,00		
3221	Auszahlungen für Gebrauchs- und Verbrauchsgüter, Handelswaren	17.400,00		
3222	Auszahlungen für Verwaltungs- und Betriebsaufwand	51.700,00		
3223	Auszahlungen für Leasing- und Mietaufwand	21.500,00		
3224	Auszahlungen für Instandhaltung	59.700,00		
3225	Sonstige Auszahlungen aus Sachaufwand	51.300,00		
323	Auszahlungen aus Transfers (ohne Kapitaltransfers)	193.800,00		
3231	Transferzahlungen an Träger des öffentlichen Rechts			
3232	Transferzahlungen an Beteiligungen			
3233	Transferzahlungen an Unternehmen (inkl. Finanzunternehmen)	193.200,00		

Dienstleistungen (Gruppe 8)

MVAG	Mittelverwendungs- und aufbringungsgruppen (1. und 2. Ebene)	VA 2020	VA 2019	RA 2018
3234	Transferzahlungen an Haushalte und Organisationen ohne Erwerbscharakter	600,00		
3235	Transferzahlungen an das Ausland			
3236	Investitions- und Tilgungszuschüsse zwischen Unternehmungen und Betrieben der Gebietskörperschaft und der Gebietskörperschaft			
324	Auszahlungen aus Finanzaufwand	10.100,00		
3241	Auszahlungen für Zinsaufwand, für Finanzierungsleasing, für Forderungskauf, für Finanzschulden und derivative Finanzinstrumente m	10.100,00		
3242	Auszahlungen für Zinsen aus derivativen Finanzinstrumenten ohne Grundgeschäft			
3243	Auszahlung aus Gewinnentnahmen von marktbestimmten Betrieben			
3244	Sonstige Auszahlungen aus Finanzaufwendungen			
32	Summe Auszahlungen operative Gebarung	468.000,00		
SA1	Saldo (1) Geldfluss aus der Operativen Gebarung (31 – 32)	22.500,00		
331	Einzahlungen aus der Investitionstätigkeit	0,00		
3311	Einzahlungen aus der Veräußerung von immateriellem Vermögen			
3312	Einzahlungen aus der Veräußerung von Grundstücken und Grundstückeinrichtungen			
3313	Einzahlungen aus der Veräußerung von Gebäuden und Bauten			
3314	Einzahlungen aus der Veräußerung von technischen Anlagen, Fahrzeuge und Maschinen			
3315	Einzahlungen aus der Veräußerung von Amts-, Betriebs- und Geschäftsausstattung			
3316	Einzahlungen aus der Veräußerung von Kulturgütern			
3317	Einzahlungen aus der Veräußerung von Beteiligungen			
332	Einzahlungen aus der Rückzahlung von Darlehen sowie gewährten Vorschüssen	0,00		
3321	Einzahlungen aus Darlehen an Träger des öffentlichen Rechts			
3322	Einzahlungen aus Darlehen an Beteiligungen			
3323	Einzahlungen aus Darlehen an Unternehmen und Haushalte			
3325	Einzahlungen aus Vorschüssen und Anzahlungen			
333	Einzahlungen aus Kapitaltransfers	0,00		
3331	Kapitaltransferzahlungen von Trägern des öffentlichen Rechts			
3332	Kapitaltransferzahlungen von Beteiligungen			
3333	Kapitaltransferzahlungen von Unternehmen			
3334	Kapitaltransferzahlungen von Haushalten und Organisationen ohne Erwerbscharakter			
3335	Kapitaltransferzahlungen vom Ausland			
33	Summe Einzahlungen investive Gebarung	0,00		
341	Auszahlungen aus der Investitionstätigkeit	5.000,00		
3411	Auszahlungen für den Erwerb von immateriellem Vermögen			
3412	Auszahlungen für den Erwerb von Grundstücken und Grundstückseinrichtungen			
3413	Auszahlungen für den Erwerb von Gebäuden und Bauten			

Dienstleistungen (Gruppe 8)

MVAG	Mittelverwendungs- und aufbringungsgruppen (1. und 2. Ebene)	VA 2020	VA 2019	RA 2018
3414	Auszahlungen für den Erwerb von technischen Anlagen, Fahrzeuge und Maschinen			
3415	Auszahlungen für den Erwerb von Amts-, Betriebs- und Geschäftsausstattung	5.000,00		
3416	Auszahlungen für den Erwerb von Kulturgütern			
3417	Auszahlungen für den Erwerb von Beteiligungen			
342	Auszahlungen von gewährten Darlehen sowie gewährten Vorschüssen	0,00		
3421	Auszahlung von Darlehen an Träger des öffentlichen Rechts			
3422	Auszahlung von Darlehen an Beteiligungen			
3423	Auszahlung von Darlehen an Unternehmen und Haushalte			
3424				
3425	Auszahlungen von Vorschüssen und Anzahlungen			
343	Auszahlungen aus Kapitaltransfers	0,00		
3431	Kapitaltransferzahlungen an Träger des öffentlichen Rechts			
3432	Kapitaltransferzahlungen an Beteiligungen			
3433	Kapitaltransferzahlungen an Unternehmen (Finanzunternehmen)			
3434	Kapitaltransferzahlungen an Haushalte und Organisationen ohne Erwerbscharakter			
3435	Kapitaltransferzahlungen an das Ausland			
34	Summe Auszahlungen investive Gebarung	5.000,00		
SA2	Saldo (2) Geldfluss aus der Investiven Gebarung (33 – 34)	-5.000,00		
SA3	Saldo (3) Nettofinanzierungssaldo (Saldo 1 + Saldo 2)	17.500,00		
351	Einzahlungen aus der Aufnahme von Finanzschulden	0,00		
3511	Einzahlungen aus empfangenen Darlehen von öffentlichen Körperschaften und Rechtsträgern			
3512	Einzahlungen aus empfangenen Darlehen von Beteiligungen			
3513	Einzahlungen aus empfangenen Darlehen von Unternehmen und privaten Haushalten			
3514	Einzahlungen aus Finanzschulden (Finanzunternehmen)			
353	Einzahlungen infolge eines Kapitaltausch bei derivativen Finanzinstrumenten mit Grundgeschäft	0,00		
3530	Einzahlungen infolge eines Kapitaltausch bei derivativen Finanzinstrumenten mit Grundgeschäft			
355	Einzahlungen aus dem Abgang von Finanzinstrumenten	0,00		
3550	Einzahlungen aus dem Abgang von Finanzinstrumenten			
35	Summe Einzahlungen aus der Finanzierungstätigkeit	0,00		
361	Auszahlungen aus der Tilgung von Finanzschulden	253.900,00		
3611	Auszahlungen aus empfangenen Darlehen von öffentlichen Körperschaften und Rechtsträgern			

Dienstleistungen (Gruppe 8)

MVAG	Mittelverwendungs- und aufbringungsgruppen (1. und 2. Ebene)	VA 2020	VA 2019	RA 2018
3612	Auszahlungen aus empfangenen Darlehen von Beteiligungen			
3613	Auszahlungen aus empfangenen Darlehen von Unternehmen und privaten Haushalten			
3614	Auszahlungen aus Finanzschulden	253.900,00		
3615	Auszahlung aus der Rückzahlung von Leasingverbindlichkeiten			
363	Auszahlungen infolge eines Kapitaltausch bei derivativen Finanzinstrumenten mit Grundgeschäft	0,00		
3630	Auszahlungen infolge eines Kapitaltausch bei derivativen Finanzinstrumenten mit Grundgeschäft			
365	Auszahlungen für den Erwerb von Finanzinstrumenten	0,00		
3650	Auszahlungen für den Erwerb von Finanzinstrumenten			
36	Summe Auszahlungen aus der Finanzierungstätigkeit	253.900,00		
SA4	Saldo (4) Geldfluss aus der Finanzierungstätigkeit (35 – 36)	-253.900,00		
SA5	Saldo (5) Geldfluss aus der voranschlagswirksamen Gebarung (Saldo 3 + Saldo 4)	-236.400,00		

Finanzwirtschaft (Gruppe 9)

MVAG	Mittelverwendungs- und aufbringungsgruppen (1. und 2. Ebene)	VA 2020	VA 2019	RA 2018
311	Einzahlungen aus der operativen Verwaltungstätigkeit	616.700,00		
3111	Einzahlungen aus eigenen Abgaben	170.600,00		
3112	Einzahlungen aus Ertragsanteilen	443.000,00		
3113	Einzahlungen aus Gebühren			
3114	Einzahlungen aus Leistungen	1.600,00		
3115	Einzahlungen aus Besitz und wirtschaftlicher Tätigkeit			
3116	Einzahlungen aus Veräußerung von geringwertigen Wirtschaftsgütern (GWG) und sonstige Einzahlungen	1.500,00		
312	Einzahlungen aus Transfers (ohne Kapitaltransfers)	563.000,00		
3121	Transferzahlungen von Trägern des öffentlichen Rechts	563.000,00		
3122	Transferzahlungen von Beteiligungen			
3123	Transferzahlungen von Unternehmen (inkl. Finanzunternehmen)			
3124	Transferzahlungen von Haushalte und Organisationen ohne Erwerbscharakter			
3125	Transferzahlungen vom Ausland			
3126	Investitions- und Tilgungszuschüsse zwischen Unternehmungen und Betrieben der Gebietskörperschaft und der Gebietskörperschaft			
313	Einzahlungen aus Finanzerträgen	200,00		
3131	Einzahlungen aus Zinserträgen	200,00		
3133	Einzahlungen aus Gewinnentnahmen von marktbestimmten Betrieben			
3134	Sonstige Einzahlungen aus Finanzerträgen			
3135	Einzahlungen aus Dividenden/Gewinnausschüttungen			
31	Summe Einzahlungen operative Gebarung	1.179.900,00		
321	Auszahlungen aus Personalaufwand	0,00		
3211	Auszahlungen für Personalaufwand Bezüge, Nebengebühren, und Mehrleistungsvergütungen)			
3212	Auszahlungen für gesetzliche und freiwillige Sozialaufwendungen			
3213	Auszahlungen aus sonstigem Personalaufwand			
322	Auszahlungen aus Sachaufwand (ohne Transferaufwand)	20.400,00		
3221	Auszahlungen für Gebrauchs- und Verbrauchsgüter, Handelswaren			
3222	Auszahlungen für Verwaltungs- und Betriebsaufwand			
3223	Auszahlungen für Leasing- und Mietaufwand			
3224	Auszahlungen für Instandhaltung			
3225	Sonstige Auszahlungen aus Sachaufwand	20.400,00		
323	Auszahlungen aus Transfers (ohne Kapitaltransfers)	0,00		
3231	Transferzahlungen an Träger des öffentlichen Rechts			
3232	Transferzahlungen an Beteiligungen			
3233	Transferzahlungen an Unternehmen (inkl. Finanzunternehmen)			

Finanzwirtschaft (Gruppe 9)

MVAG	Mittelverwendungs- und aufbringungsgruppen (1. und 2. Ebene)	VA 2020	VA 2019	RA 2018
3234	Transferzahlungen an Haushalte und Organisationen ohne Erwerbscharakter			
3235	Transferzahlungen an das Ausland			
3236	Investitions- und Tilgungszuschüsse zwischen Unternehmungen und Betrieben der Gebietskörperschaft und der Gebietskörperschaft			
324	Auszahlungen aus Finanzaufwand	3.300,00		
3241	Auszahlungen für Zinsaufwand, für Finanzierungsleasing, für Forderungskauf, für Finanzschulden und derivative Finanzinstrumente m	800,00		
3242	Auszahlungen für Zinsen aus derivativen Finanzinstrumenten ohne Grundgeschäft			
3243	Auszahlung aus Gewinnentnahmen von marktbestimmten Betrieben			
3244	Sonstige Auszahlungen aus Finanzaufwendungen	2.500,00		
32	Summe Auszahlungen operative Gebarung	23.700,00		
SA1	Saldo (1) Geldfluss aus der Operativen Gebarung (31 – 32)	1.156.200,00		
331	Einzahlungen aus der Investitionstätigkeit	0,00		
3311	Einzahlungen aus der Veräußerung von immateriellem Vermögen			
3312	Einzahlungen aus der Veräußerung von Grundstücken und Grundstückeinrichtungen			
3313	Einzahlungen aus der Veräußerung von Gebäuden und Bauten			
3314	Einzahlungen aus der Veräußerung von technischen Anlagen, Fahrzeuge und Maschinen			
3315	Einzahlungen aus der Veräußerung von Amts-, Betriebs- und Geschäftsausstattung			
3316	Einzahlungen aus der Veräußerung von Kulturgütern			
3317	Einzahlungen aus der Veräußerung von Beteiligungen			
332	Einzahlungen aus der Rückzahlung von Darlehen sowie gewährten Vorschüssen	0,00		
3321	Einzahlungen aus Darlehen an Träger des öffentlichen Rechts			
3322	Einzahlungen aus Darlehen an Beteiligungen			
3323	Einzahlungen aus Darlehen an Unternehmen und Haushalte			
3325	Einzahlungen aus Vorschüssen und Anzahlungen			
333	Einzahlungen aus Kapitaltransfers	0,00		
3331	Kapitaltransferzahlungen von Trägern des öffentlichen Rechts			
3332	Kapitaltransferzahlungen von Beteiligungen			
3333	Kapitaltransferzahlungen von Unternehmen			
3334	Kapitaltransferzahlungen von Haushalten und Organisationen ohne Erwerbscharakter			
3335	Kapitaltransferzahlungen vom Ausland			
33	Summe Einzahlungen investive Gebarung	0,00		
341	Auszahlungen aus der Investitionstätigkeit	0,00		
3411	Auszahlungen für den Erwerb von immateriellem Vermögen			
3412	Auszahlungen für den Erwerb von Grundstücken und Grundstückseinrichtungen			
3413	Auszahlungen für den Erwerb von Gebäuden und Bauten			

Finanzwirtschaft (Gruppe 9)

MVAG	Mittelverwendungs- und aufbringungsgruppen (1. und 2. Ebene)	VA 2020	VA 2019	RA 2018
3414	Auszahlungen für den Erwerb von technischen Anlagen, Fahrzeuge und Maschinen			
3415	Auszahlungen für den Erwerb von Amts-, Betriebs- und Geschäftsausstattung			
3416	Auszahlungen für den Erwerb von Kulturgütern			
3417	Auszahlungen für den Erwerb von Beteiligungen			
342	Auszahlungen von gewährten Darlehen sowie gewährten Vorschüssen	0,00		
3421	Auszahlung von Darlehen an Träger des öffentlichen Rechts			
3422	Auszahlung von Darlehen an Beteiligungen			
3423	Auszahlung von Darlehen an Unternehmen und Haushalte			
3424				
3425	Auszahlungen von Vorschüssen und Anzahlungen			
343	Auszahlungen aus Kapitaltransfers	0,00		
3431	Kapitaltransferzahlungen an Träger des öffentlichen Rechts			
3432	Kapitaltransferzahlungen an Beteiligungen			
3433	Kapitaltransferzahlungen an Unternehmen (Finanzunternehmen)			
3434	Kapitaltransferzahlungen an Haushalte und Organisationen ohne Erwerbscharakter			
3435	Kapitaltransferzahlungen an das Ausland			
34	Summe Auszahlungen investive Gebarung	0,00		
SA2	Saldo (2) Geldfluss aus der Investiven Gebarung (33 – 34)	0,00		
SA3	Saldo (3) Nettofinanzierungssaldo (Saldo 1 + Saldo 2)	1.156.200,00		
351	Einzahlungen aus der Aufnahme von Finanzschulden	0,00		
3511	Einzahlungen aus empfangenen Darlehen von öffentlichen Körperschaften und Rechtsträgern			
3512	Einzahlungen aus empfangenen Darlehen von Beteiligungen			
3513	Einzahlungen aus empfangenen Darlehen von Unternehmen und privaten Haushalten			
3514	Einzahlungen aus Finanzschulden (Finanzunternehmen)			
353	Einzahlungen infolge eines Kapitaltausch bei derivativen Finanzinstrumenten mit Grundgeschäft	0,00		
3530	Einzahlungen infolge eines Kapitaltausch bei derivativen Finanzinstrumenten mit Grundgeschäft			
355	Einzahlungen aus dem Abgang von Finanzinstrumenten	0,00		
3550	Einzahlungen aus dem Abgang von Finanzinstrumenten			
35	Summe Einzahlungen aus der Finanzierungstätigkeit	0,00		
361	Auszahlungen aus der Tilgung von Finanzschulden	0,00		
3611	Auszahlungen aus empfangenen Darlehen von öffentlichen Körperschaften und Rechtsträgern			

Finanzwirtschaft (Gruppe 9)

MVAG	Mittelverwendungs- und aufbringungsgruppen (1. und 2. Ebene)	VA 2020	VA 2019	RA 2018
3612	Auszahlungen aus empfangenen Darlehen von Beteiligungen			
3613	Auszahlungen aus empfangenen Darlehen von Unternehmen und privaten Haushalten			
3614	Auszahlungen aus Finanzschulden			
3615	Auszahlung aus der Rückzahlung von Leasingverbindlichkeiten			
363	Auszahlungen infolge eines Kapitaltausch bei derivativen Finanzinstrumenten mit Grundgeschäft	0,00		
3630	Auszahlungen infolge eines Kapitaltausch bei derivativen Finanzinstrumenten mit Grundgeschäft			
365	Auszahlungen für den Erwerb von Finanzinstrumenten	0,00		
3650	Auszahlungen für den Erwerb von Finanzinstrumenten			
36	Summe Auszahlungen aus der Finanzierungstätigkeit	0,00		
SA4	Saldo (4) Geldfluss aus der Finanzierungstätigkeit (35 – 36)	0,00		
SA5	Saldo (5) Geldfluss aus der voranschlagswirksamen Gebarung (Saldo 3 + Saldo 4)	1.156.200,00		

Querschnitt (Anlage 5b)

Bezeichnung	Zuordnung der Aufwands- und Ertragsgruppen	Summe Haushalt	davon A 85 - 89	Summe ohne A 85 - 89	
I. Querschnitt					
Erträge der operativen Gebarung / Einzahlungen aus Abgaben					
10	Einzahlungen aus eigenen Abgaben	Unterklassen 83 bis 85 ohne Gruppen 852, 858 und 859	195.200,00	24.600,00	170.600,00
11	Erträge aus Ertragsanteilen	Gruppen 858 und 859	443.000,00		443.000,00
12	Gebühren für die Benützung von Gemeindevorrichtungen und -anlagen	Gruppe 852	280.000,00	279.500,00	500,00
13	Erträge aus Leistungen	Unterklasse 81 ohne Gruppen 811, 817, 818 und 819	27.100,00		27.100,00
14	Erträge aus Besitz und wirtschaftlicher Tätigkeit	Gruppen 811, 820, 822, 823	41.800,00	35.100,00	6.700,00
15	Transfererträge von Trägern des öffentlichen Rechts	Gruppen 860 bis 863, 888	164.100,00	134.700,00	29.400,00
16	Sonstige Transfererträge	Gruppen 809, 864 bis 868, 880	2.500,00		2.500,00
17	Gewinnentnahmen der Gemeinde von Unternehmungen und marktbestimmten Betrieben der Gemeinde (A 85-89)	Gruppe 869 und 879			
18	Erträge aus Veräußerungen und sonstige Erträge	Gruppen 814, 815, 824, 827, 828 und 829	15.300,00	3.100,00	12.200,00
19	Summe 1 (Erträge)		1.169.000,00	477.000,00	692.000,00
Aufwendungen der operativen Gebarung					
20	Personalaufwand	Klasse 5 ohne nicht finanzierungswirksame Konten	313.900,00	25.900,00	288.000,00
21	Pensionen und sonstige Ruhebezüge	Gruppen 760, 761	5.200,00		5.200,00
22	Bezüge der gewählten Organe	Gruppe 721	93.000,00		93.000,00
23	Gebrauchs- und Verbrauchsgüter, Handelswaren	Klasse 4	44.000,00	12.300,00	31.700,00
24	Verwaltungs- und Betriebsaufwand	Klasse 6 ohne Gruppen 650 bis 655, 657, 658, 680 bis 687, 689, 690, 694 bis 699; Unterklassen 70 bis 72 ohne Gruppen 706 und 721; Gruppe 790	405.200,00	130.500,00	274.700,00
25	Zinsen für Finanzschulden	Gruppen 650, 651, 653 und 657	12.800,00	9.100,00	3.700,00
26	Laufende Transfers an Träger des öffentlichen Rechts	Gruppen 750 bis 754	271.700,00		271.700,00
27	Sonstige laufende Transfers	Gruppen 755 bis 757, 759, 764, 768, 780 und 781	237.200,00	193.200,00	44.000,00
28	Gewinnentnahmen der Gemeinde von Unternehmungen und marktbestimmten Betrieben der Gemeinde (A 85-89)	Gruppe 769			
29	Summe 2 (Aufwendungen)		1.383.000,00	371.000,00	1.012.000,00
91	SALDO 1: Ergebnis der operativen Gebarung	Summe 1 minus Summe 2	-214.000,00	106.000,00	-320.000,00

Bezeichnung	Zuordnung Abgang/Zugang zu den Bestandskonten und der Kapitaltransferkonten	Summe Haushalt	davon A 85 - 89	Summe ohne A 85 - 89
Vermögensgebarung mit Kapitaltransfers ohne Finanztransaktionen				
30	Veräußerung von unbeweglichem Vermögen			
		Unterklassen 00, 01, 05 und 06; Gruppen 801, 802 und 805 (bei unbeweglichen Kulturgütern)		
31	Veräußerung von beweglichem Vermögen			
		Unterklassen 02 bis 04; Gruppen 100, 113, 120, 150, 159, 170 und 175; Gruppen 803, 804 und 805 (bei beweglichen Kulturgütern)		
32	Veräußerung von immateriellen Vermögenswerten			
		Unterklasse 07		
33	Investitionszuschüsse (erhaltene Kapitaltransfers) von Trägern des öffentlichen Rechts			
		Gruppen 300 bis 303, 309, 871	542.200,00	542.200,00
34	Sonstige Investitionszuschüsse (erhaltene Kapitaltransfers)			
		Gruppen 304 bis 308		
39	Summe 3 (Vermögensgebarung mit Kapitaltransfer ohne Finanztransaktionen)		542.200,00	542.200,00
Vermögensgebarung und Kapitaltransfers ohne Finanztransaktionen				
40	Erwerb von unbeweglichem Vermögen			
		Unterklassen 00, 01 und 05; Gruppen 060, 061 und 063	45.000,00	45.000,00
41	Erwerb von beweglichem Vermögen, Aktivierte Vorräte			
		Unterklassen 02 bis 04; Gruppe 062; Gruppen 100, 113, 120, 150, 159, 170 und 175	10.000,00	5.000,00
42	Erwerb von immateriellen Vermögenswerten			
		Unterklasse 07		
43	Kapitaltransfers an Träger des öffentlichen Rechts			
		Gruppen 130 und 135; Gruppen 770 bis 774		
44	Sonstige Kapitaltransfers			
		Gruppen 775 bis 779, 785 und 786		
49	Summe 4 (Vermögensgebarung und Kapitaltransfer ohne Finanztransaktionen)		55.000,00	50.000,00
92	SALDO 2: Saldo der Vermögensgebarung ohne Finanztransaktionen	Summe 3 minus Summe 4	487.200,00	492.200,00

Bezeichnung	Zuordnung der Gruppen der Finanzierungsrechnung	nur A 85 - 89
Einzahlungen aus Finanztransaktionen		
50 Veräußerung von Beteiligungen und Wertpapieren	Unterklasse 08; Gruppen 223 und 224	
51 Entnahmen aus Zahlungsmittelreserven	Gruppen 293, 294 und 295	
52 Einzahlungen aus der Rückzahlung von Darlehen an Träger des öffentlichen Rechts	Gruppen 240 bis 244	
53 Einzahlungen aus der Rückzahlung von Darlehen an andere und von Bezugsvorschüssen	Gruppen 245 bis 249 und 273	
54 Aufnahme von Finanzschulden von Trägern des öffentlichen Rechts	Gruppen 340 bis 344, 350 bis 354	
55 Aufnahme von Finanzschulden von anderen	Unterklasse 32; Gruppen 345 bis 349, 355 bis 357	
58 Ausgleichszahlungen aus Finanzderivaten	Gruppen 821 und 826	
59 Summe 5 (Einzahlungen aus Finanztransaktionen)		0,00
Auszahlungen aus Finanztransaktionen		
60 Erwerb von Beteiligungen und Wertpapieren	Unterklasse 08; Gruppen 223 und 224	
61 Zuführung an Zahlungsmittelreserven	Gruppen 293, 294 und 295	
62 Gewährung von Darlehen an Träger des öffentlichen Rechts	Gruppen 240 bis 244	
63 Gewährung von Darlehen an andere und von Bezugsvorschüssen	Gruppen 245 bis 249 und 273	
64 Rückzahlung von Finanzschulden bei Trägern des öffentlichen Rechts	Gruppen 340 bis 344, 350 bis 354	
65 Rückzahlung von Finanzschulden bei anderen	Unterklasse 32; Gruppen 345 bis 349, 355 bis 357	253.900,00
68 Ausgleichszahlungen aus Finanzderivaten	Gruppen 652, 655 und 658	
69 Summe 6 (Auszahlungen aus Finanztransaktionen)		253.900,00
93 SALDO 3: Saldo der Finanztransaktionen	Summe 5 minus Summe 6	-253.900,00
94 SALDO 4:	Summe der Salden 1, 2 und 3	-152.900,00
II. Ableitung des Finanzierungssaldos		
70 Jahresergebnis Haushalt ohne A 85 - 89 und ohne Finanztransaktionen	Saldo 1 plus Saldo 2	172.200,00
71 Überrechnung Jahresergebnis A 85 - 89	Saldo 4 der Spalte "nur A 85 - 89"	-152.900,00
95 Finanzierungssaldo ('vorläufiges Maastricht-Ergebnis')		19.300,00

Ergebnis- und Finanzierungsvoranschlag Detailnachweis

		MVAG EH MVAG FH QU			Ergebnisvoranschlag			Finanzierungsvoranschlag		
					VA 2020	VA 2019	RA 2018	VA 2020	VA 2019	RA 2018
0 Vertretungskörper und allgemeine Verwaltung										
00	Gewählte Gemeindeorgane									
000	Gewählte Gemeindeorgane									
000000	Gewählte Gemeindeorgane									
Operative Gebarung										
SU 21 / 31	Summe Erträge / Einzahlungen operative Gebarung				0,00			0,00		
1/000000-582000	Pensionsbeitrag Bgm. (11,05% DG)	2212	3212	20	2.200,00			2.200,00		
1/000000-670000	Versicherungen	2222	3222	24	1.400,00			1.400,00		
1/000000-721000	Bezüge der gewählten Organe	2225	3225	22	89.000,00			89.000,00		
1/000000-721100	Diäten, Reisegebühren	2225	3225	22	4.000,00			4.000,00		
1/000000-723000	Repräsentationsausgaben	2225	3225	24	1.500,00			1.500,00		
1/000000-757000	Schulungsbeiträge	2234	3234	27	1.100,00			1.100,00		
1/000000-760000	Witwenpension Altbgm. Engleitner	2234	3234	21	5.200,00			5.200,00		
SU 22 / 32	Summe Aufwendungen / Auszahlungen operative Gebarung				104.400,00			104.400,00		
SA 0 / SA 1	(0) Nettoergebnis (21 - 22) / (1) Geldfluss operative Gebarung (31 - 32)				-104.400,00			-104.400,00		
SU 23	Summe Haushaltsrücklagen				0,00			0,00		
SA00	Nettoergebnis nach Zuw./Entn. Haushaltsrücklagen (Saldo 0 +/- SU23)				-104.400,00					
Investive Gebarung										
SU 33	Summe Einzahlungen investive Gebarung							0,00		
SU 34	Summe Auszahlungen investive Gebarung							0,00		
SA2	Saldo (2) Geldfluss aus der Investiven Gebarung (33 - 34)							0,00		
SA3	Saldo (3) Nettofinanzierungssaldo (Saldo 1 + Saldo 2)							-104.400,00		
Finanzierungstätigkeit										
SU 35	Summe Einzahlungen aus der Finanzierungstätigkeit							0,00		
SU 36	Summe Auszahlungen aus der Finanzierungstätigkeit							0,00		
SA4	Saldo (4) Geldfluss aus der Finanzierungstätigkeit (35 - 36)							0,00		
SA5	Saldo (5) Geldfluss aus der voranschlagswirksamen Gebarung (Saldo 3 + Saldo 4)							-104.400,00		
01	Hauptverwaltung									
010	Zentralamt									
010000	Zentralamt									
Operative Gebarung										
2/010000+808000	Verkauf Handelswaren (Gästebücher, Kopien)	2116	3116	16	1.000,00			1.000,00		
2/010000+816000	Provision Postpartner	2114	3114	13	2.800,00			2.800,00		
SU 21 / 31	Summe Erträge / Einzahlungen operative Gebarung				3.800,00			3.800,00		

	MVAG EH	MVAG FH	QU	Ergebnisvoranschlag			Finanzierungsvoranschlag		
				VA 2020	VA 2019	RA 2018	VA 2020	VA 2019	RA 2018
1/010000-400000	Geringwertige Wirtschaftsgüter	2221	3221	23	1.500,00			1.500,00	
1/010000-451000	Ölheizung	2221	3221	23	4.000,00			4.000,00	
1/010000-454000	Reinigungsmittel	2221	3221	23	400,00			400,00	
1/010000-456000	Schreib-, Zeichen- u. sonst. Büromittel	2221	3221	23	3.000,00			3.000,00	
1/010000-457000	Druckwerke	2221	3221	23	500,00			500,00	
1/010000-510000	Gehälter VB Verwaltung	2211	3211	20	108.900,00			108.900,00	
1/010000-580000	DB zum FLAF	2212	3212	20	4.200,00			4.200,00	
1/010000-582000	SV Dienstgeberbeitrag	2212	3212	20	23.300,00			23.300,00	
1/010000-582900	Mitarbeiter-Vorsorge	2212	3212	20	900,00			900,00	
1/010000-590000	Freiwillige Sozialleistungen	2212	3212	20	200,00			200,00	
1/010000-591000	Dotierung von Rückstellungen für Abfertigungen	2214			8.200,00				
1/010000-592000	Dotierung von Rückstellungen für Jubiläumszuwendungen	2214			14.900,00				
1/010000-600000	Strom	2222	3222	24	1.000,00			1.000,00	
1/010000-614000	Instandhaltung d. Gebäude (Hoheit)	2224	3224	24	5.000,00			5.000,00	
1/010000-618000	Instandhaltung von sonst. Anlagen	2224	3224	24	1.500,00			1.500,00	
1/010000-630000	Postdienste	2222	3222	24	2.800,00			2.800,00	
1/010000-631000	Telekommunikationsdienste	2222	3222	24	2.000,00			2.000,00	
1/010000-670000	Versicherungen	2222	3222	24	1.700,00			1.700,00	
1/010000-680000	Planmäßige Abschreibung	2226			2.300,00				
1/010000-710000	Öffentliche Abgaben (Ausgaben Grundste)	2225	3225	24	400,00			400,00	
1/010000-711000	Gebühren Benützg Gdeeinrichtg (Wa,Ka,Mü)	2225	3225	24	1.500,00			1.500,00	
1/010000-724000	Reisegebühren	2225	3225	24	1.500,00			1.500,00	
1/010000-728000	Entgelte f. sonstige Lieferungen und Leistungen (Firmen)	2225	3225	24	2.700,00			2.700,00	
SU 22 / 32	Summe Aufwendungen / Auszahlungen operative Gebarung				192.400,00			167.000,00	
SA 0 / SA 1	(0) Nettoergebnis (21 - 22) / (1) Geldfluss operative Gebarung (31 - 32)				-188.600,00			-163.200,00	
SU 23	Summe Haushaltsrücklagen				0,00			0,00	
SA00	Nettoergebnis nach Zuw./Entn. Haushaltsrücklagen (Saldo 0 +/- SU23)				-188.600,00				
Investive Gebarung									
SU 33	Summe Einzahlungen investive Gebarung							0,00	
SU 34	Summe Auszahlungen investive Gebarung							0,00	
SA2	Saldo (2) Geldfluss aus der Investiven Gebarung (33 - 34)							0,00	
SA3	Saldo (3) Nettofinanzierungssaldo (Saldo 1 + Saldo 2)							-163.200,00	
Finanzierungstätigkeit									
SU 35	Summe Einzahlungen aus der Finanzierungstätigkeit							0,00	
SU 36	Summe Auszahlungen aus der Finanzierungstätigkeit							0,00	

	MVAG EH	MVAG FH	QU	Ergebnisvoranschlag			Finanzierungsvoranschlag		
				VA 2020	VA 2019	RA 2018	VA 2020	VA 2019	RA 2018
SA4								0,00	
SA5								-163.200,00	
019									
019000									
Operative Gebarung									
SU 21 / 31								0,00	0,00
1/019000-723000				2225	3225	24		5.000,00	5.000,00
SU 22 / 32								5.000,00	5.000,00
SA 0 / SA 1								-5.000,00	-5.000,00
SU 23								0,00	0,00
SA00								-5.000,00	-5.000,00
Investive Gebarung									
SU 33								0,00	0,00
SU 34								0,00	0,00
SA2								0,00	0,00
SA3								-5.000,00	-5.000,00
Finanzierungstätigkeit									
SU 35								0,00	0,00
SU 36								0,00	0,00
SA4								0,00	0,00
SA5								-5.000,00	-5.000,00
02									
022									
022000									
Operative Gebarung									
SU 21 / 31								0,00	0,00
1/022000-752000				2231	3231	26		6.100,00	6.100,00
SU 22 / 32								6.100,00	6.100,00
SA 0 / SA 1								-6.100,00	-6.100,00
SU 23								0,00	0,00
SA00								-6.100,00	-6.100,00
Investive Gebarung									
SU 33								0,00	0,00
SU 34								0,00	0,00

		MVAG EH MVAG FH QU			Ergebnisvoranschlag			Finanzierungsvoranschlag		
					VA 2020	VA 2019	RA 2018	VA 2020	VA 2019	RA 2018
SA2	Saldo (2) Geldfluss aus der Investiven Gebarung (33 – 34)							0,00		
SA3	Saldo (3) Nettofinanzierungssaldo (Saldo 1 + Saldo 2)							-6.100,00		
Finanzierungstätigkeit										
SU 35	Summe Einzahlungen aus der Finanzierungstätigkeit							0,00		
SU 36	Summe Auszahlungen aus der Finanzierungstätigkeit							0,00		
SA4	Saldo (4) Geldfluss aus der Finanzierungstätigkeit (35 – 36)							0,00		
SA5	Saldo (5) Geldfluss aus der voranschlagswirksamen Gebarung (Saldo 3 + Saldo 4)							-6.100,00		
024 Wahlamt										
024000 Wahlamt										
Operative Gebarung										
2/024000+816000	Kostenbeiträge für Wahlen und Volksbegehren	2114	3114	13	1.500,00			1.500,00		
SU 21 / 31	Summe Erträge / Einzahlungen operative Gebarung				1.500,00			1.500,00		
1/024000-728000	Kosten der Wahlen	2225	3225	24	1.000,00			1.000,00		
SU 22 / 32	Summe Aufwendungen / Auszahlungen operative Gebarung				1.000,00			1.000,00		
SA 0 / SA 1	(0) Nettoergebnis (21 - 22) / (1) Geldfluss operative Gebarung (31 – 32)				500,00			500,00		
SU 23	Summe Haushaltsrücklagen				0,00			0,00		
SA00	Nettoergebnis nach Zuw./Entn. Haushaltsrücklagen (Saldo 0 +/- SU23)				500,00					
Investive Gebarung										
SU 33	Summe Einzahlungen investive Gebarung							0,00		
SU 34	Summe Auszahlungen investive Gebarung							0,00		
SA2	Saldo (2) Geldfluss aus der Investiven Gebarung (33 – 34)							0,00		
SA3	Saldo (3) Nettofinanzierungssaldo (Saldo 1 + Saldo 2)							500,00		
Finanzierungstätigkeit										
SU 35	Summe Einzahlungen aus der Finanzierungstätigkeit							0,00		
SU 36	Summe Auszahlungen aus der Finanzierungstätigkeit							0,00		
SA4	Saldo (4) Geldfluss aus der Finanzierungstätigkeit (35 – 36)							0,00		
SA5	Saldo (5) Geldfluss aus der voranschlagswirksamen Gebarung (Saldo 3 + Saldo 4)							500,00		
03 Bauverwaltung										
031 Amt für Raumordnung und Raumplanung										
031000 Amt für Raumordnung und Raumplanung										
Operative Gebarung										
SU 21 / 31	Summe Erträge / Einzahlungen operative Gebarung				0,00			0,00		
1/031000-728000	Flächenwidmungs- u. Bebauungspläne	2225	3225	24	5.000,00			5.000,00		
SU 22 / 32	Summe Aufwendungen / Auszahlungen operative Gebarung				5.000,00			5.000,00		

		MVAG EH MVAG FH QU			Ergebnisvoranschlag			Finanzierungsvoranschlag		
					VA 2020	VA 2019	RA 2018	VA 2020	VA 2019	RA 2018
SA 0 / SA 1	(0) Nettoergebnis (21 - 22) / (1) Geldfluss operative Gebarung (31 – 32)				-5.000,00			-5.000,00		
SU 23	Summe Haushaltsrücklagen				0,00			0,00		
SA00	Nettoergebnis nach Zuw./Entn. Haushaltsrücklagen (Saldo 0 +/- SU23)				-5.000,00					
Investive Gebarung										
SU 33	Summe Einzahlungen investive Gebarung							0,00		
SU 34	Summe Auszahlungen investive Gebarung							0,00		
SA2	Saldo (2) Geldfluss aus der Investiven Gebarung (33 – 34)							0,00		
SA3	Saldo (3) Nettofinanzierungssaldo (Saldo 1 + Saldo 2)							-5.000,00		
Finanzierungstätigkeit										
SU 35	Summe Einzahlungen aus der Finanzierungstätigkeit							0,00		
SU 36	Summe Auszahlungen aus der Finanzierungstätigkeit							0,00		
SA4	Saldo (4) Geldfluss aus der Finanzierungstätigkeit (35 – 36)							0,00		
SA5	Saldo (5) Geldfluss aus der voranschlagswirksamen Gebarung (Saldo 3 + Saldo 4)							-5.000,00		
06	Sonstige Maßnahmen									
060	Beiträge an Verbände, Vereine oder sonstige Organisationen									
060000	Beiträge an Verbände, Vereine und sonstige Organisationen									
Operative Gebarung										
SU 21 / 31	Summe Erträge / Einzahlungen operative Gebarung				0,00			0,00		
1/060000-726000	Beiträge an Verbände, Vereine (Gem.VV.) 2225 3225 24				7.000,00			7.000,00		
SU 22 / 32	Summe Aufwendungen / Auszahlungen operative Gebarung				7.000,00			7.000,00		
SA 0 / SA 1	(0) Nettoergebnis (21 - 22) / (1) Geldfluss operative Gebarung (31 – 32)				-7.000,00			-7.000,00		
SU 23	Summe Haushaltsrücklagen				0,00			0,00		
SA00	Nettoergebnis nach Zuw./Entn. Haushaltsrücklagen (Saldo 0 +/- SU23)				-7.000,00					
Investive Gebarung										
SU 33	Summe Einzahlungen investive Gebarung							0,00		
SU 34	Summe Auszahlungen investive Gebarung							0,00		
SA2	Saldo (2) Geldfluss aus der Investiven Gebarung (33 – 34)							0,00		
SA3	Saldo (3) Nettofinanzierungssaldo (Saldo 1 + Saldo 2)							-7.000,00		
Finanzierungstätigkeit										
SU 35	Summe Einzahlungen aus der Finanzierungstätigkeit							0,00		
SU 36	Summe Auszahlungen aus der Finanzierungstätigkeit							0,00		
SA4	Saldo (4) Geldfluss aus der Finanzierungstätigkeit (35 – 36)							0,00		
SA5	Saldo (5) Geldfluss aus der voranschlagswirksamen Gebarung (Saldo 3 + Saldo 4)							-7.000,00		

	MVAG EH	MVAG FH	QU	Ergebnisvoranschlag			Finanzierungsvoranschlag		
				VA 2020	VA 2019	RA 2018	VA 2020	VA 2019	RA 2018
09	Personalbetreuung								
091	Personalausbildung und Personalfortbildung								
091000	Personalausbildung und Personalfortbildung								
Operative Gebarung									
SU 21 / 31	Summe Erträge / Einzahlungen operative Gebarung			0,00			0,00		
1/091000-728000	Schulung der Bediensteten	2225	3225	24	1.000,00		1.000,00		
SU 22 / 32	Summe Aufwendungen / Auszahlungen operative Gebarung			1.000,00			1.000,00		
SA 0 / SA 1	(0) Nettoergebnis (21 - 22) / (1) Geldfluss operative Gebarung (31 - 32)			-1.000,00			-1.000,00		
SU 23	Summe Haushaltsrücklagen			0,00			0,00		
SA00	Nettoergebnis nach Zuw./Entn. Haushaltsrücklagen (Saldo 0 +/- SU23)			-1.000,00					
Investive Gebarung									
SU 33	Summe Einzahlungen investive Gebarung						0,00		
SU 34	Summe Auszahlungen investive Gebarung						0,00		
SA2	Saldo (2) Geldfluss aus der Investiven Gebarung (33 - 34)						0,00		
SA3	Saldo (3) Nettofinanzierungssaldo (Saldo 1 + Saldo 2)						-1.000,00		
Finanzierungstätigkeit									
SU 35	Summe Einzahlungen aus der Finanzierungstätigkeit						0,00		
SU 36	Summe Auszahlungen aus der Finanzierungstätigkeit						0,00		
SA4	Saldo (4) Geldfluss aus der Finanzierungstätigkeit (35 - 36)						0,00		
SA5	Saldo (5) Geldfluss aus der voranschlagswirksamen Gebarung (Saldo 3 + Saldo 4)						-1.000,00		

MVAG EH MVAG FH QU				Ergebnisvoranschlag			Finanzierungsvoranschlag		
				VA 2020	VA 2019	RA 2018	VA 2020	VA 2019	RA 2018
1 Öffentliche Ordnung und Sicherheit									
13	Sonderpolizei								
131	Bau- und Feuerpolizei								
131000	Bau- und Feuerpolizei								
Operative Gebarung									
2/131000+808000	Hausnummerntafeln Ausgabe	2116	3116	16	100,00			100,00	
2/131000+816000	Ersatz der Sachverständigenhonorare	2114	3114	13	900,00			900,00	
SU 21 / 31	Summe Erträge / Einzahlungen operative Gebarung				1.000,00			1.000,00	
1/131000-413000	Hausnummerntafeln	2221	3221	23	100,00			100,00	
1/131000-640000	Sachverständigenhonorare	2222	3222	24	900,00			900,00	
SU 22 / 32	Summe Aufwendungen / Auszahlungen operative Gebarung				1.000,00			1.000,00	
SA 0 / SA 1	(0) Nettoergebnis (21 - 22) / (1) Geldfluss operative Gebarung (31 - 32)				0,00			0,00	
SU 23	Summe Haushaltsrücklagen				0,00			0,00	
SA00	Nettoergebnis nach Zuw./Entn. Haushaltsrücklagen (Saldo 0 +/- SU23)				0,00				
Investive Gebarung									
SU 33	Summe Einzahlungen investive Gebarung							0,00	
SU 34	Summe Auszahlungen investive Gebarung							0,00	
SA2	Saldo (2) Geldfluss aus der Investiven Gebarung (33 - 34)							0,00	
SA3	Saldo (3) Nettofinanzierungssaldo (Saldo 1 + Saldo 2)							0,00	
Finanzierungstätigkeit									
SU 35	Summe Einzahlungen aus der Finanzierungstätigkeit							0,00	
SU 36	Summe Auszahlungen aus der Finanzierungstätigkeit							0,00	
SA4	Saldo (4) Geldfluss aus der Finanzierungstätigkeit (35 - 36)							0,00	
SA5	Saldo (5) Geldfluss aus der voranschlagswirksamen Gebarung (Saldo 3 + Saldo 4)							0,00	
133	Veterinärpolizei								
133000	Veterinärpolizei								
Operative Gebarung									
2/133000+808000	Erlöse für Hundemarken	2116	3116	16	100,00			100,00	
SU 21 / 31	Summe Erträge / Einzahlungen operative Gebarung				100,00			100,00	
1/133000-729000	Veterinärpolizei (Impfung, Viehbeschau)	2225	3225	24	300,00			300,00	
SU 22 / 32	Summe Aufwendungen / Auszahlungen operative Gebarung				300,00			300,00	
SA 0 / SA 1	(0) Nettoergebnis (21 - 22) / (1) Geldfluss operative Gebarung (31 - 32)				-200,00			-200,00	
SU 23	Summe Haushaltsrücklagen				0,00			0,00	
SA00	Nettoergebnis nach Zuw./Entn. Haushaltsrücklagen (Saldo 0 +/- SU23)				-200,00				

	MVAG EH	MVAG FH	QU	Ergebnisvoranschlag			Finanzierungsvoranschlag		
				VA 2020	VA 2019	RA 2018	VA 2020	VA 2019	RA 2018
Investive Gebarung									
SU 33									0,00
SU 34									0,00
SA2									0,00
SA3									-200,00
Finanzierungstätigkeit									
SU 35									0,00
SU 36									0,00
SA4									0,00
SA5									-200,00
16	Feuerwehrwesen								
163	Freiwillige Feuerwehren								
163000	Freiwillige Feuerwehr								
Operative Gebarung									
SU 21 / 31									0,00
1/163000-680000	Planmäßige Abschreibung	2226				2.500,00			
1/163000-711000	Gebühren Benützung Gde-Einrichtung (Wasser, Kanal, Müll)	2225	3225	24		800,00			800,00
1/163000-728000	Freiwillige Feuerwehr Verköstigung	2225	3225	24		300,00			300,00
1/163000-754000	Transferzahlung an Freiw. Feuerwehr	2231	3231	26		5.000,00			5.000,00
SU 22 / 32	Summe Aufwendungen / Auszahlungen operative Gebarung					8.600,00			6.100,00
SA 0 / SA 1	(0) Nettoergebnis (21 - 22) / (1) Geldfluss operative Gebarung (31 - 32)					-8.600,00			-6.100,00
SU 23	Summe Haushaltsrücklagen					0,00			0,00
SA00	Nettoergebnis nach Zuw./Entn. Haushaltsrücklagen (Saldo 0 +/- SU23)					-8.600,00			
Investive Gebarung									
SU 33									0,00
SU 34									0,00
SA2									0,00
SA3									-6.100,00
Finanzierungstätigkeit									
SU 35									0,00
SU 36									0,00
SA4									0,00
SA5									-6.100,00

		MVAG EH	MVAG FH	QU	Ergebnisvoranschlag			Finanzierungsvoranschlag		
					VA 2020	VA 2019	RA 2018	VA 2020	VA 2019	RA 2018
18	Landesverteidigung									
180	Zivilschutz									
180000	Zivilschutz									
Operative Gebarung										
SU 21 / 31	Summe Erträge / Einzahlungen operative Gebarung				0,00			0,00		
1/180000-726000	Mitgliedsbeitrag - Zivilschutz	2225	3225	24	100,00			100,00		
SU 22 / 32	Summe Aufwendungen / Auszahlungen operative Gebarung				100,00			100,00		
SA 0 / SA 1	(0) Nettoergebnis (21 - 22) / (1) Geldfluss operative Gebarung (31 - 32)				-100,00			-100,00		
SU 23	Summe Haushaltsrücklagen				0,00			0,00		
SA00	Nettoergebnis nach Zuw./Entn. Haushaltsrücklagen (Saldo 0 +/- SU23)				-100,00					
Investive Gebarung										
SU 33	Summe Einzahlungen investive Gebarung							0,00		
SU 34	Summe Auszahlungen investive Gebarung							0,00		
SA2	Saldo (2) Geldfluss aus der Investiven Gebarung (33 - 34)							0,00		
SA3	Saldo (3) Nettofinanzierungssaldo (Saldo 1 + Saldo 2)							-100,00		
Finanzierungstätigkeit										
SU 35	Summe Einzahlungen aus der Finanzierungstätigkeit							0,00		
SU 36	Summe Auszahlungen aus der Finanzierungstätigkeit							0,00		
SA4	Saldo (4) Geldfluss aus der Finanzierungstätigkeit (35 - 36)							0,00		
SA5	Saldo (5) Geldfluss aus der voranschlagswirksamen Gebarung (Saldo 3 + Saldo 4)							-100,00		

					Ergebnisvoranschlag			Finanzierungsvoranschlag			
					VA 2020	VA 2019	RA 2018	VA 2020	VA 2019	RA 2018	
2 Unterricht, Erziehung, Sport und Wissenschaft											
21	Allgemeinbildender Unterricht										
211	Volksschulen										
211000	Volksschule										
Operative Gebarung											
2/211000+811000	Einnahmen aus Vermietung OSR Dir. Wenzel	2115	3115	14	3.100,00				3.100,00		
2/211000+816000	Schulerhaltungsbeiträge Steuer. Gemeinden	2114	3114	13	3.000,00				3.000,00		
SU 21 / 31	Summe Erträge / Einzahlungen operative Gebarung				6.100,00				6.100,00		
1/211000-400000	Geringwertige Wirtschaftsgüter	2221	3221	23	500,00				500,00		
1/211000-451000	Beheizung	2221	3221	23	3.500,00				3.500,00		
1/211000-454000	Reinigungsmittel	2221	3221	23	600,00				600,00		
1/211000-456000	Schreib-, Zeichen- u. sonst. Büromittel	2221	3221	23	600,00				600,00		
1/211000-457000	Druckwerke	2221	3221	23	500,00				500,00		
1/211000-511000	Löhne VB	2211	3211	20	15.300,00				15.300,00		
1/211000-580000	DB zum FLAF	2212	3212	20	600,00				600,00		
1/211000-582000	SV Dienstgeberbeitrag	2212	3212	20	3.300,00				3.300,00		
1/211000-582900	Mitarbeiter-Vorsorge	2212	3212	20	200,00				200,00		
1/211000-600000	Strom	2222	3222	24	1.600,00				1.600,00		
1/211000-614000	Instandhaltung von Gebäude	2224	3224	24	2.000,00				2.000,00		
1/211000-618000	Instandhaltung von sonst. Anlagen	2224	3224	24	500,00				500,00		
1/211000-631000	Telekommunikationsdienste	2222	3222	24	500,00				500,00		
1/211000-670000	Versicherungen	2222	3222	24	1.600,00				1.600,00		
1/211000-680000	Planmäßige Abschreibung	2226			300,00						
1/211000-700000	Volksschule Miet- und Pachtzins Turnwiese	2223	3223	24	200,00				200,00		
1/211000-710000	Öffentliche Abgaben (Ausgaben Grundsteuer)	2225	3225	24	100,00				100,00		
1/211000-711000	Gebühren Benützung Gde-Einrichtung (Wasser, Kanal, Müll)	2225	3225	24	2.300,00				2.300,00		
1/211000-728000	Unterrichtsfilmbeitrag Schuluntersuchung	2225	3225	24	200,00				200,00		
1/211000-729000	Sonstige Ausgaben	2225	3225	24	2.000,00				2.000,00		
1/211000-768000	Beistellung von Unterrichtsmaterial	2234	3234	27	100,00				100,00		
SU 22 / 32	Summe Aufwendungen / Auszahlungen operative Gebarung				36.500,00				36.200,00		
SA 0 / SA 1	(0) Nettoergebnis (21 - 22) / (1) Geldfluss operative Gebarung (31 - 32)				-30.400,00				-30.100,00		
SU 23	Summe Haushaltsrücklagen				0,00				0,00		
SA00	Nettoergebnis nach Zuw./Entn. Haushaltsrücklagen (Saldo 0 +/- SU23)				-30.400,00						

	MVAG EH	MVAG FH	QU	Ergebnisvoranschlag			Finanzierungsvoranschlag		
				VA 2020	VA 2019	RA 2018	VA 2020	VA 2019	RA 2018
Investive Gebarung									
SU 33	Summe Einzahlungen investive Gebarung								0,00
1/211000-042000	Schulmöbel, Lehrmittel	3415	41						5.000,00
SU 34	Summe Auszahlungen investive Gebarung								5.000,00
SA2	Saldo (2) Geldfluss aus der Investiven Gebarung (33 – 34)								-5.000,00
SA3	Saldo (3) Nettofinanzierungssaldo (Saldo 1 + Saldo 2)								-35.100,00
Finanzierungstätigkeit									
SU 35	Summe Einzahlungen aus der Finanzierungstätigkeit								0,00
SU 36	Summe Auszahlungen aus der Finanzierungstätigkeit								0,00
SA4	Saldo (4) Geldfluss aus der Finanzierungstätigkeit (35 – 36)								0,00
SA5	Saldo (5) Geldfluss aus der voranschlagswirksamen Gebarung (Saldo 3 + Saldo 4)								-35.100,00
212	Hauptschulen								
212000	Hauptschulen								
Operative Gebarung									
SU 21 / 31	Summe Erträge / Einzahlungen operative Gebarung					0,00			0,00
1/212000-752000	Schulumlage NMS Marziazell	2231	3231	26	27.400,00				27.400,00
1/212000-768000	Beihilfengelder für Schüler	2234	3234	27	500,00				500,00
SU 22 / 32	Summe Aufwendungen / Auszahlungen operative Gebarung					27.900,00			27.900,00
SA 0 / SA 1	(0) Nettoergebnis (21 - 22) / (1) Geldfluss operative Gebarung (31 – 32)					-27.900,00			-27.900,00
SU 23	Summe Haushaltsrücklagen					0,00			0,00
SA00	Nettoergebnis nach Zuw./Entn. Haushaltsrücklagen (Saldo 0 +/- SU23)					-27.900,00			
Investive Gebarung									
SU 33	Summe Einzahlungen investive Gebarung								0,00
SU 34	Summe Auszahlungen investive Gebarung								0,00
SA2	Saldo (2) Geldfluss aus der Investiven Gebarung (33 – 34)								0,00
SA3	Saldo (3) Nettofinanzierungssaldo (Saldo 1 + Saldo 2)								-27.900,00
Finanzierungstätigkeit									
SU 35	Summe Einzahlungen aus der Finanzierungstätigkeit								0,00
SU 36	Summe Auszahlungen aus der Finanzierungstätigkeit								0,00
SA4	Saldo (4) Geldfluss aus der Finanzierungstätigkeit (35 – 36)								0,00
SA5	Saldo (5) Geldfluss aus der voranschlagswirksamen Gebarung (Saldo 3 + Saldo 4)								-27.900,00

	MVAG EH	MVAG FH	QU	Ergebnisvoranschlag			Finanzierungsvoranschlag		
				VA 2020	VA 2019	RA 2018	VA 2020	VA 2019	RA 2018
22	Berufsbildender Unterricht; Anstalten der Lehrer- und Erzieherbildung								
220	Berufsbildende Pflichtschulen								
220000	Berufsbildende Pflichtschulen								
Operative Gebarung									
SU 21 / 31	Summe Erträge / Einzahlungen operative Gebarung			0,00			0,00		
1/220000-729000	Berufsschulerhaltungsbeitrag	2225	3225	24	2.800,00		2.800,00		
SU 22 / 32	Summe Aufwendungen / Auszahlungen operative Gebarung			2.800,00			2.800,00		
SA 0 / SA 1	(0) Nettoergebnis (21 - 22) / (1) Geldfluss operative Gebarung (31 - 32)			-2.800,00			-2.800,00		
SU 23	Summe Haushaltsrücklagen			0,00			0,00		
SA00	Nettoergebnis nach Zuw./Entn. Haushaltsrücklagen (Saldo 0 +/- SU23)			-2.800,00					
Investive Gebarung									
SU 33	Summe Einzahlungen investive Gebarung						0,00		
SU 34	Summe Auszahlungen investive Gebarung						0,00		
SA2	Saldo (2) Geldfluss aus der Investiven Gebarung (33 - 34)						0,00		
SA3	Saldo (3) Nettofinanzierungssaldo (Saldo 1 + Saldo 2)						-2.800,00		
Finanzierungstätigkeit									
SU 35	Summe Einzahlungen aus der Finanzierungstätigkeit						0,00		
SU 36	Summe Auszahlungen aus der Finanzierungstätigkeit						0,00		
SA4	Saldo (4) Geldfluss aus der Finanzierungstätigkeit (35 - 36)						0,00		
SA5	Saldo (5) Geldfluss aus der voranschlagswirksamen Gebarung (Saldo 3 + Saldo 4)						-2.800,00		
228	Berufsausbildung schulentlassener Jugendlicher								
228000	Berufsausbildung schulentfl. Jugendlicher								
Operative Gebarung									
SU 21 / 31	Summe Erträge / Einzahlungen operative Gebarung			0,00			0,00		
1/228000-768000	Anerkennungsgaben für Jugendliche	2234	3234	27	500,00		500,00		
SU 22 / 32	Summe Aufwendungen / Auszahlungen operative Gebarung			500,00			500,00		
SA 0 / SA 1	(0) Nettoergebnis (21 - 22) / (1) Geldfluss operative Gebarung (31 - 32)			-500,00			-500,00		
SU 23	Summe Haushaltsrücklagen			0,00			0,00		
SA00	Nettoergebnis nach Zuw./Entn. Haushaltsrücklagen (Saldo 0 +/- SU23)			-500,00					
Investive Gebarung									
SU 33	Summe Einzahlungen investive Gebarung						0,00		
SU 34	Summe Auszahlungen investive Gebarung						0,00		
SA2	Saldo (2) Geldfluss aus der Investiven Gebarung (33 - 34)						0,00		
SA3	Saldo (3) Nettofinanzierungssaldo (Saldo 1 + Saldo 2)						-500,00		

		MVAG EH MVAG FH QU			Ergebnisvoranschlag			Finanzierungsvoranschlag		
					VA 2020	VA 2019	RA 2018	VA 2020	VA 2019	RA 2018
Finanzierungstätigkeit										
SU 35	Summe Einzahlungen aus der Finanzierungstätigkeit							0,00		
SU 36	Summe Auszahlungen aus der Finanzierungstätigkeit							0,00		
SA4	Saldo (4) Geldfluss aus der Finanzierungstätigkeit (35 – 36)							0,00		
SA5	Saldo (5) Geldfluss aus der voranschlagswirksamen Gebarung (Saldo 3 + Saldo 4)							-500,00		
23	Förderung des Unterrichts									
232	Schülerbetreuung									
232000	Schülerbetreuung									
Operative Gebarung										
SU 21 / 31	Summe Erträge / Einzahlungen operative Gebarung				0,00			0,00		
1/232000-620000	Schülertransport	2222	3222	24	1.000,00			1.000,00		
1/232000-720000	Schulverkehrsgarten, Sommerkindergarten	2225	3225	24	500,00			500,00		
SU 22 / 32	Summe Aufwendungen / Auszahlungen operative Gebarung				1.500,00			1.500,00		
SA 0 / SA 1	(0) Nettoergebnis (21 - 22) / (1) Geldfluss operative Gebarung (31 – 32)				-1.500,00			-1.500,00		
SU 23	Summe Haushaltsrücklagen				0,00			0,00		
SA00	Nettoergebnis nach Zuw./Entn. Haushaltsrücklagen (Saldo 0 +/- SU23)				-1.500,00					
Investive Gebarung										
SU 33	Summe Einzahlungen investive Gebarung							0,00		
SU 34	Summe Auszahlungen investive Gebarung							0,00		
SA2	Saldo (2) Geldfluss aus der Investiven Gebarung (33 – 34)							0,00		
SA3	Saldo (3) Nettofinanzierungssaldo (Saldo 1 + Saldo 2)							-1.500,00		
Finanzierungstätigkeit										
SU 35	Summe Einzahlungen aus der Finanzierungstätigkeit							0,00		
SU 36	Summe Auszahlungen aus der Finanzierungstätigkeit							0,00		
SA4	Saldo (4) Geldfluss aus der Finanzierungstätigkeit (35 – 36)							0,00		
SA5	Saldo (5) Geldfluss aus der voranschlagswirksamen Gebarung (Saldo 3 + Saldo 4)							-1.500,00		
24	Vorschulische Erziehung									
240	Kindergärten									
240000	Kindergärten									
Operative Gebarung										
2/240000+810000	Elternbeiträge	2114	3114	13	2.000,00			2.000,00		

	MVAG EH	MVAG FH	QU	Ergebnisvoranschlag			Finanzierungsvoranschlag		
				VA 2020	VA 2019	RA 2018	VA 2020	VA 2019	RA 2018
2/240000+810100	Erträge aus Leistungen (KiGa Essen Rückersatz)	2114	3114	13	2.500,00			2.500,00	
SU 21 / 31	Summe Erträge / Einzahlungen operative Gebarung				4.500,00			4.500,00	
1/240000-400000	Geringwertige Wirtschaftsgüter	2221	3221	23	1.500,00			1.500,00	
1/240000-451000	Ölheizung	2221	3221	23	3.500,00			3.500,00	
1/240000-454000	Reinigungsmittel	2221	3221	23	700,00			700,00	
1/240000-456000	Schreib-, Zeichen- u. sonst. Büromittel	2221	3221	23	300,00			300,00	
1/240000-459000	Sonstige Verbrauchsgüter	2221	3221	23	600,00			600,00	
1/240000-511000	Löhne Kindergarten- betreuer	2211	3211	20	29.700,00			29.700,00	
1/240000-523000	Geldbezüge für Englischlehrerin	2211	3211	20	700,00			700,00	
1/240000-580000	DB zum FLAF	2212	3212	20	1.200,00			1.200,00	
1/240000-582000	SV Dienstgeberteitrag	2212	3212	20	6.200,00			6.200,00	
1/240000-592000	Dotierung von Rückstellungen für Jubiläumszuwendungen	2214			500,00				
1/240000-600000	Strom	2222	3222	24	900,00			900,00	
1/240000-614000	Instandhaltung von Gebäuden	2224	3224	24	2.000,00			2.000,00	
1/240000-619000	Instandhaltung von Spielplatz KiGa	2224	3224	24	3.000,00			3.000,00	
1/240000-631000	Telekommunikationsdienste	2222	3222	24	400,00			400,00	
1/240000-670000	Versicherungen	2222	3222	24	1.400,00			1.400,00	
1/240000-680000	Planmäßige Abschreibung	2226			29.400,00				
1/240000-711000	Gebühren Benützung Gde-Einrichtung (Wasser, Kanal, Müll)	2225	3225	24	1.400,00			1.400,00	
1/240000-728000	Kindergarten Verköstigung	2225	3225	24	2.000,00			2.000,00	
1/240000-729000	Sonst. Ausgaben (10% Treibstoff, Reparatur, etc.)	2225	3225	24	2.800,00			2.800,00	
1/240000-752000	lfd. Transferzahlung Sommer-KG St. Sebastian	2231	3231	26	100,00			100,00	
1/240000-768000	Unterstützung Kindergartenkind	2234	3234	27	300,00			300,00	
SU 22 / 32	Summe Aufwendungen / Auszahlungen operative Gebarung				88.600,00			58.700,00	
SA 0 / SA 1	(0) Nettoergebnis (21 - 22) / (1) Geldfluss operative Gebarung (31 - 32)				-84.100,00			-54.200,00	
SU 23	Summe Haushaltsrücklagen				0,00			0,00	
SA00	Nettoergebnis nach Zuw./Entn. Haushaltsrücklagen (Saldo 0 +/- SU23)				-84.100,00				
Investive Gebarung									
SU 33	Summe Einzahlungen investive Gebarung							0,00	
SU 34	Summe Auszahlungen investive Gebarung							0,00	
SA2	Saldo (2) Geldfluss aus der Investiven Gebarung (33 - 34)							0,00	
SA3	Saldo (3) Nettofinanzierungssaldo (Saldo 1 + Saldo 2)							-54.200,00	
Finanzierungstätigkeit									
SU 35	Summe Einzahlungen aus der Finanzierungstätigkeit							0,00	
SU 36	Summe Auszahlungen aus der Finanzierungstätigkeit							0,00	

		MVAG EH MVAG FH QU			Ergebnisvoranschlag			Finanzierungsvoranschlag		
					VA 2020	VA 2019	RA 2018	VA 2020	VA 2019	RA 2018
SA4	Saldo (4) Geldfluss aus der Finanzierungstätigkeit (35 – 36)							0,00		
SA5	Saldo (5) Geldfluss aus der voranschlagswirksamen Gebarung (Saldo 3 + Saldo 4)							-54.200,00		
26	Sport und außerschulische Leibeserziehung									
269	Sonstige Einrichtungen und Maßnahmen									
269000	Sonstige Einrichtungen und Maßnahmen									
Operative Gebarung										
2/269000+810000	Einnahme Loipe	2114	3114	13	400,00			400,00		
SU 21 / 31	Summe Erträge / Einzahlungen operative Gebarung				400,00			400,00		
1/269000-729000	Sonstige Ausgaben Sport (Schi, Langlauf, usw.)	2225	3225	24	5.000,00			5.000,00		
1/269000-757000	Subventionen an Sportvereine	2234	3234	27	1.300,00			1.300,00		
SU 22 / 32	Summe Aufwendungen / Auszahlungen operative Gebarung				6.300,00			6.300,00		
SA 0 / SA 1	(0) Nettoergebnis (21 - 22) / (1) Geldfluss operative Gebarung (31 – 32)				-5.900,00			-5.900,00		
SU 23	Summe Haushaltsrücklagen				0,00			0,00		
SA00	Nettoergebnis nach Zuw./Entn. Haushaltsrücklagen (Saldo 0 +/- SU23)				-5.900,00					
Investive Gebarung										
SU 33	Summe Einzahlungen investive Gebarung							0,00		
SU 34	Summe Auszahlungen investive Gebarung							0,00		
SA2	Saldo (2) Geldfluss aus der Investiven Gebarung (33 – 34)							0,00		
SA3	Saldo (3) Nettofinanzierungssaldo (Saldo 1 + Saldo 2)							-5.900,00		
Finanzierungstätigkeit										
SU 35	Summe Einzahlungen aus der Finanzierungstätigkeit							0,00		
SU 36	Summe Auszahlungen aus der Finanzierungstätigkeit							0,00		
SA4	Saldo (4) Geldfluss aus der Finanzierungstätigkeit (35 – 36)							0,00		
SA5	Saldo (5) Geldfluss aus der voranschlagswirksamen Gebarung (Saldo 3 + Saldo 4)							-5.900,00		
28	Forschung und Wissenschaft									
282	Studienbeihilfen									
282000	Studienbeihilfe									
Operative Gebarung										
SU 21 / 31	Summe Erträge / Einzahlungen operative Gebarung				0,00			0,00		
1/282000-768000	NÖ Semesterticket	2234	3234	27	300,00			300,00		
SU 22 / 32	Summe Aufwendungen / Auszahlungen operative Gebarung				300,00			300,00		
SA 0 / SA 1	(0) Nettoergebnis (21 - 22) / (1) Geldfluss operative Gebarung (31 – 32)				-300,00			-300,00		
SU 23	Summe Haushaltsrücklagen				0,00			0,00		

	MVAG EH MVAG FH QU	Ergebnisvoranschlag			Finanzierungsvoranschlag		
		VA 2020	VA 2019	RA 2018	VA 2020	VA 2019	RA 2018
SA00	Nettoergebnis nach Zuw./Entn. Haushaltsrücklagen (Saldo 0 +/- SU23)	-300,00					
Investive Gebarung							
SU 33	Summe Einzahlungen investive Gebarung				0,00		
SU 34	Summe Auszahlungen investive Gebarung				0,00		
SA2	Saldo (2) Geldfluss aus der Investiven Gebarung (33 – 34)				0,00		
SA3	Saldo (3) Nettofinanzierungssaldo (Saldo 1 + Saldo 2)				-300,00		
Finanzierungstätigkeit							
SU 35	Summe Einzahlungen aus der Finanzierungstätigkeit				0,00		
SU 36	Summe Auszahlungen aus der Finanzierungstätigkeit				0,00		
SA4	Saldo (4) Geldfluss aus der Finanzierungstätigkeit (35 – 36)				0,00		
SA5	Saldo (5) Geldfluss aus der voranschlagswirksamen Gebarung (Saldo 3 + Saldo 4)				-300,00		

		MVAG EH MVAG FH QU			Ergebnisvoranschlag			Finanzierungsvoranschlag		
					VA 2020	VA 2019	RA 2018	VA 2020	VA 2019	RA 2018
3 Kunst, Kultur und Kultus										
32	Musik und darstellende Kunst									
320	Ausbildung in Musik und darstellender Kunst									
320000	Ausbildung in Musik und darstellender Kunst									
Operative Gebarung										
2/320000+816000	Kostenbeiträge (Kostenersätze) für sonstige Leistungen	2114	3114	13	3.000,00			3.000,00		
SU 21 / 31	Summe Erträge / Einzahlungen operative Gebarung				3.000,00			3.000,00		
1/320000-752000	Musikschulbeiträge	2231	3231	26	20.000,00			20.000,00		
SU 22 / 32	Summe Aufwendungen / Auszahlungen operative Gebarung				20.000,00			20.000,00		
SA 0 / SA 1	(0) Nettoergebnis (21 - 22) / (1) Geldfluss operative Gebarung (31 - 32)				-17.000,00			-17.000,00		
SU 23	Summe Haushaltsrücklagen				0,00			0,00		
SA00	Nettoergebnis nach Zuw./Entn. Haushaltsrücklagen (Saldo 0 +/- SU23)				-17.000,00					
Investive Gebarung										
SU 33	Summe Einzahlungen investive Gebarung							0,00		
SU 34	Summe Auszahlungen investive Gebarung							0,00		
SA2	Saldo (2) Geldfluss aus der Investiven Gebarung (33 - 34)							0,00		
SA3	Saldo (3) Nettofinanzierungssaldo (Saldo 1 + Saldo 2)							-17.000,00		
Finanzierungstätigkeit										
SU 35	Summe Einzahlungen aus der Finanzierungstätigkeit							0,00		
SU 36	Summe Auszahlungen aus der Finanzierungstätigkeit							0,00		
SA4	Saldo (4) Geldfluss aus der Finanzierungstätigkeit (35 - 36)							0,00		
SA5	Saldo (5) Geldfluss aus der voranschlagswirksamen Gebarung (Saldo 3 + Saldo 4)							-17.000,00		
321	Einrichtungen der Musikpflege									
321000	Einrichtungen der Musikpflege									
Operative Gebarung										
SU 21 / 31	Summe Erträge / Einzahlungen operative Gebarung				0,00			0,00		
1/321000-757000	Zuschüsse an Musikverein	2234	3234	27	1.000,00			1.000,00		
SU 22 / 32	Summe Aufwendungen / Auszahlungen operative Gebarung				1.000,00			1.000,00		
SA 0 / SA 1	(0) Nettoergebnis (21 - 22) / (1) Geldfluss operative Gebarung (31 - 32)				-1.000,00			-1.000,00		
SU 23	Summe Haushaltsrücklagen				0,00			0,00		
SA00	Nettoergebnis nach Zuw./Entn. Haushaltsrücklagen (Saldo 0 +/- SU23)				-1.000,00					
Investive Gebarung										
SU 33	Summe Einzahlungen investive Gebarung							0,00		
SU 34	Summe Auszahlungen investive Gebarung							0,00		

		MVAG EH	MVAG FH	QU	Ergebnisvoranschlag			Finanzierungsvoranschlag		
		VA 2020	VA 2019	RA 2018	VA 2020	VA 2019	RA 2018	VA 2020	VA 2019	RA 2018
SA2	Saldo (2) Geldfluss aus der Investiven Gebarung (33 – 34)							0,00		
SA3	Saldo (3) Nettofinanzierungssaldo (Saldo 1 + Saldo 2)							-1.000,00		
Finanzierungstätigkeit										
SU 35	Summe Einzahlungen aus der Finanzierungstätigkeit							0,00		
SU 36	Summe Auszahlungen aus der Finanzierungstätigkeit							0,00		
SA4	Saldo (4) Geldfluss aus der Finanzierungstätigkeit (35 – 36)							0,00		
SA5	Saldo (5) Geldfluss aus der voranschlagswirksamen Gebarung (Saldo 3 + Saldo 4)							-1.000,00		
34	Museen und sonstige Sammlungen									
340	Museen									
340000	Museen/Infrastruktur LA 2015									
Operative Gebarung										
SU 21 / 31	Summe Erträge / Einzahlungen operative Gebarung				0,00			0,00		
1/340000-454000	Reinigungsmittel	2221	3221	23	200,00			200,00		
1/340000-600000	Stromkosten	2222	3222	24	200,00			200,00		
1/340000-729000	Sonstige Ausgaben	2225	3225	24	900,00			900,00		
SU 22 / 32	Summe Aufwendungen / Auszahlungen operative Gebarung				1.300,00			1.300,00		
SA 0 / SA 1	(0) Nettoergebnis (21 - 22) / (1) Geldfluss operative Gebarung (31 – 32)				-1.300,00			-1.300,00		
SU 23	Summe Haushaltsrücklagen				0,00			0,00		
SA00	Nettoergebnis nach Zuw./Entn. Haushaltsrücklagen (Saldo 0 +/- SU23)				-1.300,00					
Investive Gebarung										
SU 33	Summe Einzahlungen investive Gebarung							0,00		
SU 34	Summe Auszahlungen investive Gebarung							0,00		
SA2	Saldo (2) Geldfluss aus der Investiven Gebarung (33 – 34)							0,00		
SA3	Saldo (3) Nettofinanzierungssaldo (Saldo 1 + Saldo 2)							-1.300,00		
Finanzierungstätigkeit										
SU 35	Summe Einzahlungen aus der Finanzierungstätigkeit							0,00		
SU 36	Summe Auszahlungen aus der Finanzierungstätigkeit							0,00		
SA4	Saldo (4) Geldfluss aus der Finanzierungstätigkeit (35 – 36)							0,00		
SA5	Saldo (5) Geldfluss aus der voranschlagswirksamen Gebarung (Saldo 3 + Saldo 4)							-1.300,00		
36	Heimatspflege									
362	Denkmalpflege									
362000	Denkmalpflege									
Operative Gebarung										
SU 21 / 31	Summe Erträge / Einzahlungen operative Gebarung				0,00			0,00		

	MVAG EH	MVAG FH	QU	Ergebnisvoranschlag			Finanzierungsvoranschlag		
				VA 2020	VA 2019	RA 2018	VA 2020	VA 2019	RA 2018
1/362000-619000	Kriegerdenkmal Erhaltung	2224	3224	24	500,00			500,00	
SU 22 / 32	Summe Aufwendungen / Auszahlungen operative Gebarung				500,00			500,00	
SA 0 / SA 1	(0) Nettoergebnis (21 - 22) / (1) Geldfluss operative Gebarung (31 - 32)				-500,00			-500,00	
SU 23	Summe Haushaltsrücklagen				0,00			0,00	
SA00	Nettoergebnis nach Zuw./Entn. Haushaltsrücklagen (Saldo 0 +/- SU23)				-500,00				
Investive Gebarung									
SU 33	Summe Einzahlungen investive Gebarung							0,00	
SU 34	Summe Auszahlungen investive Gebarung							0,00	
SA2	Saldo (2) Geldfluss aus der Investiven Gebarung (33 - 34)							0,00	
SA3	Saldo (3) Nettofinanzierungssaldo (Saldo 1 + Saldo 2)							-500,00	
Finanzierungstätigkeit									
SU 35	Summe Einzahlungen aus der Finanzierungstätigkeit							0,00	
SU 36	Summe Auszahlungen aus der Finanzierungstätigkeit							0,00	
SA4	Saldo (4) Geldfluss aus der Finanzierungstätigkeit (35 - 36)							0,00	
SA5	Saldo (5) Geldfluss aus der voranschlagswirksamen Gebarung (Saldo 3 + Saldo 4)							-500,00	
363	Altstadterhaltung und Ortsbildpflege								
363000	Altstadterhaltung und Ortsbildpflege								
Operative Gebarung									
SU 21 / 31	Summe Erträge / Einzahlungen operative Gebarung				0,00			0,00	
1/363000-680000	Planmäßige Abschreibung	2226			800,00				
1/363000-728000	Ortsbildpflege (Blumen)	2225	3225	24	3.500,00			3.500,00	
1/363000-729000	Dorferneuerung sonstige Ausgaben	2225	3225	24	2.000,00			2.000,00	
1/363000-757000	Subvention an Dorferneuerungsverein	2234	3234	27	1.000,00			1.000,00	
SU 22 / 32	Summe Aufwendungen / Auszahlungen operative Gebarung				7.300,00			6.500,00	
SA 0 / SA 1	(0) Nettoergebnis (21 - 22) / (1) Geldfluss operative Gebarung (31 - 32)				-7.300,00			-6.500,00	
SU 23	Summe Haushaltsrücklagen				0,00			0,00	
SA00	Nettoergebnis nach Zuw./Entn. Haushaltsrücklagen (Saldo 0 +/- SU23)				-7.300,00				
Investive Gebarung									
SU 33	Summe Einzahlungen investive Gebarung							0,00	
SU 34	Summe Auszahlungen investive Gebarung							0,00	
SA2	Saldo (2) Geldfluss aus der Investiven Gebarung (33 - 34)							0,00	
SA3	Saldo (3) Nettofinanzierungssaldo (Saldo 1 + Saldo 2)							-6.500,00	
Finanzierungstätigkeit									
SU 35	Summe Einzahlungen aus der Finanzierungstätigkeit							0,00	
SU 36	Summe Auszahlungen aus der Finanzierungstätigkeit							0,00	
SA4	Saldo (4) Geldfluss aus der Finanzierungstätigkeit (35 - 36)							0,00	

	MVAG EH	MVAG FH	QU	Ergebnisvoranschlag			Finanzierungsvoranschlag		
				VA 2020	VA 2019	RA 2018	VA 2020	VA 2019	RA 2018
SA5	Saldo (5) Geldfluss aus der voranschlagswirksamen Gebarung (Saldo 3 + Saldo 4)						-6.500,00		
38	Sonstige Kulturpflege								
381	Maßnahmen der Kulturpflege								
381000	Maßnahmen der Kulturpflege								
Operative Gebarung									
SU 21 / 31	Summe Erträge / Einzahlungen operative Gebarung			0,00			0,00		
1/381000-729000	Kulturpflege (Heimatmuseum etc.)	2225	3225	24	200,00		200,00		
1/381000-755000	Mariazellerland GmbH	2233	3233	27	10.000,00		10.000,00		
1/381000-757000	Ausgaben Brauchtum	2234	3234	27	400,00		400,00		
SU 22 / 32	Summe Aufwendungen / Auszahlungen operative Gebarung				10.600,00		10.600,00		
SA 0 / SA 1	(0) Nettoergebnis (21 - 22) / (1) Geldfluss operative Gebarung (31 - 32)				-10.600,00		-10.600,00		
SU 23	Summe Haushaltsrücklagen				0,00		0,00		
SA00	Nettoergebnis nach Zuw./Entn. Haushaltsrücklagen (Saldo 0 +/- SU23)				-10.600,00				
Investive Gebarung									
SU 33	Summe Einzahlungen investive Gebarung						0,00		
SU 34	Summe Auszahlungen investive Gebarung						0,00		
SA2	Saldo (2) Geldfluss aus der Investiven Gebarung (33 - 34)						0,00		
SA3	Saldo (3) Nettofinanzierungssaldo (Saldo 1 + Saldo 2)						-10.600,00		
Finanzierungstätigkeit									
SU 35	Summe Einzahlungen aus der Finanzierungstätigkeit						0,00		
SU 36	Summe Auszahlungen aus der Finanzierungstätigkeit						0,00		
SA4	Saldo (4) Geldfluss aus der Finanzierungstätigkeit (35 - 36)						0,00		
SA5	Saldo (5) Geldfluss aus der voranschlagswirksamen Gebarung (Saldo 3 + Saldo 4)						-10.600,00		

		MVAG EH	MVAG FH	QU	Ergebnisvoranschlag			Finanzierungsvoranschlag		
					VA 2020	VA 2019	RA 2018	VA 2020	VA 2019	RA 2018
4 Soziale Wohlfahrt und Wohnbauförderung										
41	Allgemeine öffentliche Wohlfahrt									
419	Sonstige Einrichtungen und Maßnahmen									
419000	Sonstige Einrichtungen und Maßnahmen									
Operative Gebarung										
SU 21 / 31	Summe Erträge / Einzahlungen operative Gebarung				0,00			0,00		
1/419000-751100	Sozialhilfe-Beitrag n. Finanzkraft	2231	3231	26	71.000,00			71.000,00		
SU 22 / 32	Summe Aufwendungen / Auszahlungen operative Gebarung				71.000,00			71.000,00		
SA 0 / SA 1	(0) Nettoergebnis (21 - 22) / (1) Geldfluss operative Gebarung (31 - 32)				-71.000,00			-71.000,00		
SU 23	Summe Haushaltsrücklagen				0,00			0,00		
SA00	Nettoergebnis nach Zuw./Entn. Haushaltsrücklagen (Saldo 0 +/- SU23)				-71.000,00					
Investive Gebarung										
SU 33	Summe Einzahlungen investive Gebarung							0,00		
SU 34	Summe Auszahlungen investive Gebarung							0,00		
SA2	Saldo (2) Geldfluss aus der Investiven Gebarung (33 - 34)							0,00		
SA3	Saldo (3) Nettofinanzierungssaldo (Saldo 1 + Saldo 2)							-71.000,00		
Finanzierungstätigkeit										
SU 35	Summe Einzahlungen aus der Finanzierungstätigkeit							0,00		
SU 36	Summe Auszahlungen aus der Finanzierungstätigkeit							0,00		
SA4	Saldo (4) Geldfluss aus der Finanzierungstätigkeit (35 - 36)							0,00		
SA5	Saldo (5) Geldfluss aus der voranschlagswirksamen Gebarung (Saldo 3 + Saldo 4)							-71.000,00		
43	Jugendwohlfahrt									
439	Sonstige Einrichtungen und Maßnahmen									
439000	Sonstige Einrichtungen und Maßnahmen									
Operative Gebarung										
SU 21 / 31	Summe Erträge / Einzahlungen operative Gebarung				0,00			0,00		
1/439000-751000	Jugendwohlfahrts-Umlage	2231	3231	26	11.000,00			11.000,00		
SU 22 / 32	Summe Aufwendungen / Auszahlungen operative Gebarung				11.000,00			11.000,00		
SA 0 / SA 1	(0) Nettoergebnis (21 - 22) / (1) Geldfluss operative Gebarung (31 - 32)				-11.000,00			-11.000,00		
SU 23	Summe Haushaltsrücklagen				0,00			0,00		
SA00	Nettoergebnis nach Zuw./Entn. Haushaltsrücklagen (Saldo 0 +/- SU23)				-11.000,00					
Investive Gebarung										
SU 33	Summe Einzahlungen investive Gebarung							0,00		
SU 34	Summe Auszahlungen investive Gebarung							0,00		

		MVAG EH MVAG FH QU			Ergebnisvoranschlag			Finanzierungsvoranschlag		
		VA 2020	VA 2019	RA 2018	VA 2020	VA 2019	RA 2018			
SA2	Saldo (2) Geldfluss aus der Investiven Gebarung (33 – 34)				0,00					
SA3	Saldo (3) Nettofinanzierungssaldo (Saldo 1 + Saldo 2)				-11.000,00					
Finanzierungstätigkeit										
SU 35	Summe Einzahlungen aus der Finanzierungstätigkeit				0,00					
SU 36	Summe Auszahlungen aus der Finanzierungstätigkeit				0,00					
SA4	Saldo (4) Geldfluss aus der Finanzierungstätigkeit (35 – 36)				0,00					
SA5	Saldo (5) Geldfluss aus der voranschlagswirksamen Gebarung (Saldo 3 + Saldo 4)				-11.000,00					
46	Familienpolitische Maßnahmen									
469	Sonstige Maßnahmen									
469000	Sonstige Maßnahmen									
Operative Gebarung										
SU 21 / 31	Summe Erträge / Einzahlungen operative Gebarung				0,00			0,00		
1/469000-413000	Säuglingswäschepakete	2221	3221	23	300,00			300,00		
SU 22 / 32	Summe Aufwendungen / Auszahlungen operative Gebarung				300,00			300,00		
SA 0 / SA 1	(0) Nettoergebnis (21 - 22) / (1) Geldfluss operative Gebarung (31 – 32)				-300,00			-300,00		
SU 23	Summe Haushaltsrücklagen				0,00			0,00		
SA00	Nettoergebnis nach Zuw./Entn. Haushaltsrücklagen (Saldo 0 +/- SU23)				-300,00					
Investive Gebarung										
SU 33	Summe Einzahlungen investive Gebarung							0,00		
SU 34	Summe Auszahlungen investive Gebarung							0,00		
SA2	Saldo (2) Geldfluss aus der Investiven Gebarung (33 – 34)							0,00		
SA3	Saldo (3) Nettofinanzierungssaldo (Saldo 1 + Saldo 2)							-300,00		
Finanzierungstätigkeit										
SU 35	Summe Einzahlungen aus der Finanzierungstätigkeit							0,00		
SU 36	Summe Auszahlungen aus der Finanzierungstätigkeit							0,00		
SA4	Saldo (4) Geldfluss aus der Finanzierungstätigkeit (35 – 36)							0,00		
SA5	Saldo (5) Geldfluss aus der voranschlagswirksamen Gebarung (Saldo 3 + Saldo 4)							-300,00		

		MVAG EH	MVAG FH	QU	Ergebnisvoranschlag			Finanzierungsvoranschlag		
					VA 2020	VA 2019	RA 2018	VA 2020	VA 2019	RA 2018
5 Gesundheit										
51	Gesundheitsdienst									
510	Medizinische Bereichsversorgung									
510000	Medizinische Bereichsversorgung									
Operative Gebarung										
2/510000+811000	Miete und BK Dr. Loretz	2115	3115	14	2.400,00			2.400,00		
SU 21 / 31	Summe Erträge / Einzahlungen operative Gebarung				2.400,00			2.400,00		
1/510000-751000	Kosten gemeindeärztlicher Dienst	2231	3231	26	2.100,00			2.100,00		
SU 22 / 32	Summe Aufwendungen / Auszahlungen operative Gebarung				2.100,00			2.100,00		
SA 0 / SA 1	(0) Nettoergebnis (21 - 22) / (1) Geldfluss operative Gebarung (31 - 32)				300,00			300,00		
SU 23	Summe Haushaltsrücklagen				0,00			0,00		
SA00	Nettoergebnis nach Zuw./Entn. Haushaltsrücklagen (Saldo 0 +/- SU23)				300,00					
Investive Gebarung										
SU 33	Summe Einzahlungen investive Gebarung							0,00		
SU 34	Summe Auszahlungen investive Gebarung							0,00		
SA2	Saldo (2) Geldfluss aus der Investiven Gebarung (33 - 34)							0,00		
SA3	Saldo (3) Nettofinanzierungssaldo (Saldo 1 + Saldo 2)							300,00		
Finanzierungstätigkeit										
SU 35	Summe Einzahlungen aus der Finanzierungstätigkeit							0,00		
SU 36	Summe Auszahlungen aus der Finanzierungstätigkeit							0,00		
SA4	Saldo (4) Geldfluss aus der Finanzierungstätigkeit (35 - 36)							0,00		
SA5	Saldo (5) Geldfluss aus der voranschlagswirksamen Gebarung (Saldo 3 + Saldo 4)							300,00		
53	Rettungs- und Warndienste									
530	Rettungsdienste									
530000	Rettungsdienste									
Operative Gebarung										
SU 21 / 31	Summe Erträge / Einzahlungen operative Gebarung				0,00			0,00		
1/530000-757000	Beitrag an Rotes Kreuz	2234	3234	27	1.800,00			1.800,00		
SU 22 / 32	Summe Aufwendungen / Auszahlungen operative Gebarung				1.800,00			1.800,00		
SA 0 / SA 1	(0) Nettoergebnis (21 - 22) / (1) Geldfluss operative Gebarung (31 - 32)				-1.800,00			-1.800,00		
SU 23	Summe Haushaltsrücklagen				0,00			0,00		
SA00	Nettoergebnis nach Zuw./Entn. Haushaltsrücklagen (Saldo 0 +/- SU23)				-1.800,00					
Investive Gebarung										
SU 33	Summe Einzahlungen investive Gebarung							0,00		

		MVAG EH MVAG FH QU			Ergebnisvoranschlag			Finanzierungsvoranschlag		
					VA 2020	VA 2019	RA 2018	VA 2020	VA 2019	RA 2018
SU 34	Summe Auszahlungen investive Gebarung							0,00		
SA2	Saldo (2) Geldfluss aus der Investiven Gebarung (33 – 34)							0,00		
SA3	Saldo (3) Nettofinanzierungssaldo (Saldo 1 + Saldo 2)							-1.800,00		
Finanzierungstätigkeit										
SU 35	Summe Einzahlungen aus der Finanzierungstätigkeit							0,00		
SU 36	Summe Auszahlungen aus der Finanzierungstätigkeit							0,00		
SA4	Saldo (4) Geldfluss aus der Finanzierungstätigkeit (35 – 36)							0,00		
SA5	Saldo (5) Geldfluss aus der voranschlagswirksamen Gebarung (Saldo 3 + Saldo 4)							-1.800,00		
530100 Rettungsdienste										
Operative Gebarung										
SU 21 / 31	Summe Erträge / Einzahlungen operative Gebarung				0,00			0,00		
1/530100-650000	Kreditzinsen Bergrettung	2241	3241	25	400,00			400,00		
1/530100-757000	Transferzahlung Bergrettung Mitterbach	2234	3234	27	1.100,00			1.100,00		
SU 22 / 32	Summe Aufwendungen / Auszahlungen operative Gebarung				1.500,00			1.500,00		
SA 0 / SA 1	(0) Nettoergebnis (21 - 22) / (1) Geldfluss operative Gebarung (31 – 32)				-1.500,00			-1.500,00		
SU 23	Summe Haushaltsrücklagen				0,00			0,00		
SA00	Nettoergebnis nach Zuw./Entn. Haushaltsrücklagen (Saldo 0 +/- SU23)				-1.500,00					
Investive Gebarung										
SU 33	Summe Einzahlungen investive Gebarung							0,00		
SU 34	Summe Auszahlungen investive Gebarung							0,00		
SA2	Saldo (2) Geldfluss aus der Investiven Gebarung (33 – 34)							0,00		
SA3	Saldo (3) Nettofinanzierungssaldo (Saldo 1 + Saldo 2)							-1.500,00		
Finanzierungstätigkeit										
SU 35	Summe Einzahlungen aus der Finanzierungstätigkeit							0,00		
1/530100-346000	Tilgung von Bankdarlehen		3614	65				5.000,00		
SU 36	Summe Auszahlungen aus der Finanzierungstätigkeit							5.000,00		
SA4	Saldo (4) Geldfluss aus der Finanzierungstätigkeit (35 – 36)							-5.000,00		
SA5	Saldo (5) Geldfluss aus der voranschlagswirksamen Gebarung (Saldo 3 + Saldo 4)							-6.500,00		
56 Krankenanstalten anderer Rechtsträger										
562 Sprengelbeiträge										
562000 Sprengelbeiträge										
Operative Gebarung										
SU 21 / 31	Summe Erträge / Einzahlungen operative Gebarung				0,00			0,00		
1/562000-752000	NÖKAS Umlage	2231	3231	26	129.000,00			129.000,00		
SU 22 / 32	Summe Aufwendungen / Auszahlungen operative Gebarung				129.000,00			129.000,00		

		Ergebnisvoranschlag			Finanzierungsvoranschlag		
		VA 2020	VA 2019	RA 2018	VA 2020	VA 2019	RA 2018
SA 0 / SA 1	(0) Nettoergebnis (21 - 22) / (1) Geldfluss operative Gebarung (31 – 32)	-129.000,00			-129.000,00		
SU 23	Summe Haushaltsrücklagen	0,00			0,00		
SA00	Nettoergebnis nach Zuw./Entn. Haushaltsrücklagen (Saldo 0 +/- SU23)	-129.000,00					
Investive Gebarung							
SU 33	Summe Einzahlungen investive Gebarung				0,00		
SU 34	Summe Auszahlungen investive Gebarung				0,00		
SA2	Saldo (2) Geldfluss aus der Investiven Gebarung (33 – 34)				0,00		
SA3	Saldo (3) Nettofinanzierungssaldo (Saldo 1 + Saldo 2)				-129.000,00		
Finanzierungstätigkeit							
SU 35	Summe Einzahlungen aus der Finanzierungstätigkeit				0,00		
SU 36	Summe Auszahlungen aus der Finanzierungstätigkeit				0,00		
SA4	Saldo (4) Geldfluss aus der Finanzierungstätigkeit (35 – 36)				0,00		
SA5	Saldo (5) Geldfluss aus der voranschlagswirksamen Gebarung (Saldo 3 + Saldo 4)				-129.000,00		

		MVAG EH MVAG FH QU			Ergebnisvoranschlag			Finanzierungsvoranschlag		
					VA 2020	VA 2019	RA 2018	VA 2020	VA 2019	RA 2018
6 Straßen- und Wasserbau, Verkehr										
61	Straßenbau									
612	Gemeindestraßen									
612000	Gemeindestraßen									
Operative Gebarung										
2/612000+861200	Zinszuschuss	2121	3121	15	1.300,00			1.300,00		
SU 21 / 31	Summe Erträge / Einzahlungen operative Gebarung				1.300,00			1.300,00		
1/612000-400000	Geringwertige Wirtschaftsgüter	2221	3221	23	1.500,00			1.500,00		
1/612000-452000	Treibstoffe	2221	3221	23	2.000,00			2.000,00		
1/612000-511000	Löhne VB	2211	3211	20	42.800,00			42.800,00		
1/612000-580000	DB zum FLAF	2212	3212	20	1.700,00			1.700,00		
1/612000-582000	SV Dienstgeberbeitrag	2212	3212	20	9.200,00			9.200,00		
1/612000-582900	Mitarbeiter-Vorsorge	2212	3212	20	700,00			700,00		
1/612000-590000	Freiwillige Sozialleistungen	2212	3212	20	100,00			100,00		
1/612000-592000	Dotierung von Rückstellungen für Jubiläumszuwendungen	2214			800,00					
1/612000-600000	Strom (Garage Unimog)	2222	3222	24	1.000,00			1.000,00		
1/612000-611000	Instandhaltung Gemeindestraßen, Gemeindewege	2224	3224	24	15.000,00			15.000,00		
1/612000-614000	Instandhaltung Gebäude (Garage, Lager)	2224	3224	24	1.500,00			1.500,00		
1/612000-616000	Instandhaltung von Maschinen (Fräse, Pflug, etc.)	2224	3224	24	1.200,00			1.200,00		
1/612000-617000	Instandhaltung Fahrzeuge 2 Traktor Fendt + John Deere	2224	3224	24	7.000,00			7.000,00		
1/612000-650000	Kreditzinsen	2241	3241	25	1.500,00			1.500,00		
1/612000-670000	Versicherung	2222	3222	24	1.500,00			1.500,00		
1/612000-680000	Planmäßige Abschreibung	2226			23.000,00					
1/612000-710000	Steuern und Abgaben KFZ	2225	3225	24	600,00			600,00		
1/612000-728000	Ausgaben Bedienstetenschutzgesetz	2225	3225	24	300,00			300,00		
1/612000-729000	Sonstige Ausgaben	2225	3225	24	1.300,00			1.300,00		
SU 22 / 32	Summe Aufwendungen / Auszahlungen operative Gebarung				112.700,00			88.900,00		
SA 0 / SA 1	(0) Nettoergebnis (21 - 22) / (1) Geldfluss operative Gebarung (31 - 32)				-111.400,00			-87.600,00		
SU 23	Summe Haushaltsrücklagen				0,00			0,00		
SA00	Nettoergebnis nach Zuw./Entn. Haushaltsrücklagen (Saldo 0 +/- SU23)				-111.400,00					
Investive Gebarung										
SU 33	Summe Einzahlungen investive Gebarung							0,00		
1/612000-002000	Straßenbau, Gehsteige, Brücken		3412	40				20.000,00		
SU 34	Summe Auszahlungen investive Gebarung							20.000,00		

	MVAG EH	MVAG FH	QU	Ergebnisvoranschlag			Finanzierungsvoranschlag		
				VA 2020	VA 2019	RA 2018	VA 2020	VA 2019	RA 2018
SA2									-20.000,00
SA3									-107.600,00
Finanzierungstätigkeit									
SU 35									0,00
1/612000-346000									22.500,00
SU 36									22.500,00
SA4									-22.500,00
SA5									-130.100,00
616									
616000									
Operative Gebarung									
SU 21 / 31									0,00
1/616000-611000									2.000,00
1/616000-670000									100,00
SU 22 / 32									2.100,00
SA 0 / SA 1									-2.100,00
SU 23									0,00
SA00									-2.100,00
Investive Gebarung									
SU 33									0,00
SU 34									0,00
SA2									0,00
SA3									-2.100,00
Finanzierungstätigkeit									
SU 35									0,00
SU 36									0,00
SA4									0,00
SA5									-2.100,00
63									
634									
634000									
Operative Gebarung									
SU 21 / 31									0,00

		MVAG EH MVAG FH QU			Ergebnisvoranschlag			Finanzierungsvoranschlag		
					VA 2020	VA 2019	RA 2018	VA 2020	VA 2019	RA 2018
1/634000-729000	Ausgaben Lawinenkommission	2225	3225	24	100,00			100,00		
SU 22 / 32	Summe Aufwendungen / Auszahlungen operative Gebarung				100,00			100,00		
SA 0 / SA 1	(0) Nettoergebnis (21 - 22) / (1) Geldfluss operative Gebarung (31 - 32)				-100,00			-100,00		
SU 23	Summe Haushaltsrücklagen				0,00			0,00		
SA00	Nettoergebnis nach Zuw./Entn. Haushaltsrücklagen (Saldo 0 +/- SU23)				-100,00					
Investive Gebarung										
SU 33	Summe Einzahlungen investive Gebarung							0,00		
SU 34	Summe Auszahlungen investive Gebarung							0,00		
SA2	Saldo (2) Geldfluss aus der Investiven Gebarung (33 - 34)							0,00		
SA3	Saldo (3) Nettofinanzierungssaldo (Saldo 1 + Saldo 2)							-100,00		
Finanzierungstätigkeit										
SU 35	Summe Einzahlungen aus der Finanzierungstätigkeit							0,00		
SU 36	Summe Auszahlungen aus der Finanzierungstätigkeit							0,00		
SA4	Saldo (4) Geldfluss aus der Finanzierungstätigkeit (35 - 36)							0,00		
SA5	Saldo (5) Geldfluss aus der voranschlagswirksamen Gebarung (Saldo 3 + Saldo 4)							-100,00		
639	Sonstige Einrichtungen und Maßnahmen									
639000	Sonstige Einrichtungen und Maßnahmen									
Operative Gebarung										
SU 21 / 31	Summe Erträge / Einzahlungen operative Gebarung				0,00			0,00		
1/639000-612000	Instandhaltung von Wasser- und Abwasserbauten und -anlagen	2224	3224	24	2.000,00			2.000,00		
5/639000-728000	Hochwasserschutz	2225	3225	24	30.000,00			30.000,00		
SU 22 / 32	Summe Aufwendungen / Auszahlungen operative Gebarung				32.000,00			32.000,00		
SA 0 / SA 1	(0) Nettoergebnis (21 - 22) / (1) Geldfluss operative Gebarung (31 - 32)				-32.000,00			-32.000,00		
SU 23	Summe Haushaltsrücklagen				0,00			0,00		
SA00	Nettoergebnis nach Zuw./Entn. Haushaltsrücklagen (Saldo 0 +/- SU23)				-32.000,00					
Investive Gebarung										
SU 33	Summe Einzahlungen investive Gebarung							0,00		
SU 34	Summe Auszahlungen investive Gebarung							0,00		
SA2	Saldo (2) Geldfluss aus der Investiven Gebarung (33 - 34)							0,00		
SA3	Saldo (3) Nettofinanzierungssaldo (Saldo 1 + Saldo 2)							-32.000,00		
Finanzierungstätigkeit										
6/639000+346000	Darlehen Hochwasserschutz		3514	55				30.000,00		
SU 35	Summe Einzahlungen aus der Finanzierungstätigkeit							30.000,00		
SU 36	Summe Auszahlungen aus der Finanzierungstätigkeit							0,00		
SA4	Saldo (4) Geldfluss aus der Finanzierungstätigkeit (35 - 36)							30.000,00		

	MVAG EH	MVAG FH	QU	Ergebnisvoranschlag			Finanzierungsvoranschlag		
				VA 2020	VA 2019	RA 2018	VA 2020	VA 2019	RA 2018
SA5	Saldo (5) Geldfluss aus der voranschlagswirksamen Gebarung (Saldo 3 + Saldo 4)						-2.000,00		
64	Straßenverkehr								
640	Einrichtungen und Maßnahmen nach der Straßenverkehrsordnu								
640000	Einrichtungen und Maßnahmen nach der StVO								
Operative Gebarung									
2/640000+868000	Gemeindestrassenstraßen	2124	3124	16	800,00		800,00		
SU 21 / 31	Summe Erträge / Einzahlungen operative Gebarung				800,00		800,00		
1/640000-400000	Geringwertige Wirtschaftsgüter (GWG) Verkehrszeichen	2221	3221	23	800,00		800,00		
SU 22 / 32	Summe Aufwendungen / Auszahlungen operative Gebarung				800,00		800,00		
SA 0 / SA 1	(0) Nettoergebnis (21 - 22) / (1) Geldfluss operative Gebarung (31 - 32)				0,00		0,00		
SU 23	Summe Haushaltsrücklagen				0,00		0,00		
SA00	Nettoergebnis nach Zuw./Entn. Haushaltsrücklagen (Saldo 0 +/- SU23)				0,00				
Investive Gebarung									
SU 33	Summe Einzahlungen investive Gebarung						0,00		
SU 34	Summe Auszahlungen investive Gebarung						0,00		
SA2	Saldo (2) Geldfluss aus der Investiven Gebarung (33 - 34)						0,00		
SA3	Saldo (3) Nettofinanzierungssaldo (Saldo 1 + Saldo 2)						0,00		
Finanzierungstätigkeit									
SU 35	Summe Einzahlungen aus der Finanzierungstätigkeit						0,00		
SU 36	Summe Auszahlungen aus der Finanzierungstätigkeit						0,00		
SA4	Saldo (4) Geldfluss aus der Finanzierungstätigkeit (35 - 36)						0,00		
SA5	Saldo (5) Geldfluss aus der voranschlagswirksamen Gebarung (Saldo 3 + Saldo 4)						0,00		

		MVAG EH MVAG FH QU			Ergebnisvoranschlag			Finanzierungsvoranschlag		
					VA 2020	VA 2019	RA 2018	VA 2020	VA 2019	RA 2018
7 Wirtschaftsförderung										
71	Grundlagenverbesserung in der Land- und Forstwirtschaft									
710	Land- und forstwirtschaftlicher Wegebau									
710000	Land- und forstwirtschaftlicher Wegebau									
Operative Gebarung										
6/710000+829000	Sonstige Erträge (Zuführung)	2116	3116	18	8.200,00			8.200,00		
6/710000+871000	Güterwege Subvention St8	2121	3121	33	3.400,00			3.400,00		
SU 21 / 31	Summe Erträge / Einzahlungen operative Gebarung				11.600,00			11.600,00		
1/710000-680000	Planmäßige Abschreibung	2226			36.300,00					
SU 22 / 32	Summe Aufwendungen / Auszahlungen operative Gebarung				36.300,00			0,00		
SA 0 / SA 1	(0) Nettoergebnis (21 - 22) / (1) Geldfluss operative Gebarung (31 - 32)				-24.700,00			11.600,00		
SU 23	Summe Haushaltsrücklagen				0,00			0,00		
SA00	Nettoergebnis nach Zuw./Entn. Haushaltsrücklagen (Saldo 0 +/- SU23)				-24.700,00					
Investive Gebarung										
6/710000+301000	Kapitaltransfers von Ländern, Landesfonds und Landeskammern		3331	33				3.400,00		
SU 33	Summe Einzahlungen investive Gebarung							3.400,00		
5/710000-002000	Güterwegesanieerung		3412	40				15.000,00		
SU 34	Summe Auszahlungen investive Gebarung							15.000,00		
SA2	Saldo (2) Geldfluss aus der Investiven Gebarung (33 - 34)							-11.600,00		
SA3	Saldo (3) Nettofinanzierungssaldo (Saldo 1 + Saldo 2)							0,00		
Finanzierungstätigkeit										
SU 35	Summe Einzahlungen aus der Finanzierungstätigkeit							0,00		
SU 36	Summe Auszahlungen aus der Finanzierungstätigkeit							0,00		
SA4	Saldo (4) Geldfluss aus der Finanzierungstätigkeit (35 - 36)							0,00		
SA5	Saldo (5) Geldfluss aus der voranschlagswirksamen Gebarung (Saldo 3 + Saldo 4)							0,00		
74	Sonstige Förderung der Land- und Forstwirtschaft									
742	Produktionsförderung									
742000	Produktionsförderung									
Operative Gebarung										
SU 21 / 31	Summe Erträge / Einzahlungen operative Gebarung				0,00			0,00		
1/742000-768000	Besamungen	2234	3234	27	1.000,00			1.000,00		
SU 22 / 32	Summe Aufwendungen / Auszahlungen operative Gebarung				1.000,00			1.000,00		
SA 0 / SA 1	(0) Nettoergebnis (21 - 22) / (1) Geldfluss operative Gebarung (31 - 32)				-1.000,00			-1.000,00		
SU 23	Summe Haushaltsrücklagen				0,00			0,00		

		MVAG EH MVAG FH QU			Ergebnisvoranschlag			Finanzierungsvoranschlag		
					VA 2020	VA 2019	RA 2018	VA 2020	VA 2019	RA 2018
SA00	Nettoergebnis nach Zuw./Entn. Haushaltsrücklagen (Saldo 0 +/- SU23)				-1.000,00					
Investive Gebarung										
SU 33	Summe Einzahlungen investive Gebarung							0,00		
SU 34	Summe Auszahlungen investive Gebarung							0,00		
SA2	Saldo (2) Geldfluss aus der Investiven Gebarung (33 – 34)							0,00		
SA3	Saldo (3) Nettofinanzierungssaldo (Saldo 1 + Saldo 2)							-1.000,00		
Finanzierungstätigkeit										
SU 35	Summe Einzahlungen aus der Finanzierungstätigkeit							0,00		
SU 36	Summe Auszahlungen aus der Finanzierungstätigkeit							0,00		
SA4	Saldo (4) Geldfluss aus der Finanzierungstätigkeit (35 – 36)							0,00		
SA5	Saldo (5) Geldfluss aus der voranschlagswirksamen Gebarung (Saldo 3 + Saldo 4)							-1.000,00		
77	Förderung des Fremdenverkehrs									
771	Maßnahmen zur Förderung des Fremdenverkehrs									
771000	Maßnahmen z. Förderung d. Tourismus									
Operative Gebarung										
2/771000+808000	Verkauf von Büchern und sonstigen Waren	2116	3116	16	500,00			500,00		
2/771000+810000	Leihgebühr Eislaufschuhe	2114	3114	13	100,00			100,00		
2/771000+827000	Kostensätze für Arbeitsleistungen Bedienstete	2116	3116	18	200,00			200,00		
2/771000+828000	Rückersätze aus Vorjahren	2116	3116	18	100,00			100,00		
SU 21 / 31	Summe Erträge / Einzahlungen operative Gebarung				900,00			900,00		
1/771000-670000	Versicherungen	2222	3222	24	200,00			200,00		
1/771000-680000	Planmäßige Abschreibung	2226			2.000,00					
1/771000-700000	Pachtzins Parkplatz Hölblingler	2223	3223	24	100,00			100,00		
1/771000-711000	Gebühren Benützung Gde-Einrichtung (Müll)	2225	3225	24	500,00			500,00		
1/771000-728000	Entgelte für sonstige Leistungen von Firmen	2225	3225	24	2.100,00			2.100,00		
1/771000-728100	Mariazellerbahn - Betr. Bahnhöfe	2225	3225	24	8.000,00			8.000,00		
1/771000-728200	Marketing Mitterbach Bergbahnen	2225	3225	24	15.000,00			15.000,00		
1/771000-729000	Sonstige Ausgaben	2225	3225	24	700,00			700,00		
1/771000-729100	Mostviertelbeiträge	2225	3225	24	22.000,00			22.000,00		
1/771000-757000	Beiträge an Tourismusverband und Tourismusverein	2234	3234	27	23.000,00			23.000,00		
SU 22 / 32	Summe Aufwendungen / Auszahlungen operative Gebarung				73.600,00			71.600,00		
SA 0 / SA 1	(0) Nettoergebnis (21 - 22) / (1) Geldfluss operative Gebarung (31 – 32)				-72.700,00			-70.700,00		

	MVAG EH	MVAG FH	QU	Ergebnisvoranschlag			Finanzierungsvoranschlag		
				VA 2020	VA 2019	RA 2018	VA 2020	VA 2019	RA 2018
SU 23	Summe Haushaltsrücklagen			0,00			0,00		
SA00	Nettoergebnis nach Zuw./Entn. Haushaltsrücklagen (Saldo 0 +/- SU23)			-72.700,00					
Investive Gebarung									
SU 33	Summe Einzahlungen investive Gebarung						0,00		
1/771000-002000	Leitsystem		3412 40				10.000,00		
SU 34	Summe Auszahlungen investive Gebarung						10.000,00		
SA2	Saldo (2) Geldfluss aus der Investiven Gebarung (33 – 34)						-10.000,00		
SA3	Saldo (3) Nettofinanzierungssaldo (Saldo 1 + Saldo 2)						-80.700,00		
Finanzierungstätigkeit									
SU 35	Summe Einzahlungen aus der Finanzierungstätigkeit						0,00		
SU 36	Summe Auszahlungen aus der Finanzierungstätigkeit						0,00		
SA4	Saldo (4) Geldfluss aus der Finanzierungstätigkeit (35 – 36)						0,00		
SA5	Saldo (5) Geldfluss aus der voranschlagswirksamen Gebarung (Saldo 3 + Saldo 4)						-80.700,00		

		MVAG EH MVAG FH QU			Ergebnisvoranschlag			Finanzierungsvoranschlag		
					VA 2020	VA 2019	RA 2018	VA 2020	VA 2019	RA 2018
8 Dienstleistungen										
81	Öffentliche Einrichtungen (soweit nicht dem Abschnitt 85 zuzuordnen)									
814	Straßenreinigung									
814000	Straßenreinigung									
Operative Gebarung										
2/814000+816000	Kostenbeiträge (Kostenersätze) für Winterdienst	2114	3114	13	3.000,00			3.000,00		
SU 21 / 31	Summe Erträge / Einzahlungen operative Gebarung				3.000,00			3.000,00		
1/814000-452000	Treibstoffe	2221	3221	23	1.400,00			1.400,00		
1/814000-459000	Sonstige Verbrauchsgüter (Streumittel)	2221	3221	23	1.000,00			1.000,00		
1/814000-511000	Winterdienst Löhne	2211	3211	20	18.900,00			18.900,00		
1/814000-580000	DG Beiträge zum Ausgleichsfonds	2212	3212	20	800,00			800,00		
1/814000-582900	Mitarbeiter-Vorsorge Abfertigung Neu	2212	3212	20	300,00			300,00		
1/814000-616000	Instandhaltung von Maschinen	2224	3224	24	500,00			500,00		
1/814000-680000	Planmäßige Abschreibung	2226			4.000,00					
1/814000-728000	Winterdienst Entgelte an Firmen u. sonstige Ausgaben	2225	3225	24	3.000,00			3.000,00		
SU 22 / 32	Summe Aufwendungen / Auszahlungen operative Gebarung				29.900,00			25.900,00		
SA 0 / SA 1	(0) Nettoergebnis (21 - 22) / (1) Geldfluss operative Gebarung (31 - 32)				-26.900,00			-22.900,00		
SU 23	Summe Haushaltsrücklagen				0,00			0,00		
SA00	Nettoergebnis nach Zuw./Entn. Haushaltsrücklagen (Saldo 0 +/- SU23)				-26.900,00					
Investive Gebarung										
SU 33	Summe Einzahlungen investive Gebarung							0,00		
SU 34	Summe Auszahlungen investive Gebarung							0,00		
SA2	Saldo (2) Geldfluss aus der Investiven Gebarung (33 - 34)							0,00		
SA3	Saldo (3) Nettofinanzierungssaldo (Saldo 1 + Saldo 2)							-22.900,00		
Finanzierungstätigkeit										
SU 35	Summe Einzahlungen aus der Finanzierungstätigkeit							0,00		
SU 36	Summe Auszahlungen aus der Finanzierungstätigkeit							0,00		
SA4	Saldo (4) Geldfluss aus der Finanzierungstätigkeit (35 - 36)							0,00		
SA5	Saldo (5) Geldfluss aus der voranschlagswirksamen Gebarung (Saldo 3 + Saldo 4)							-22.900,00		
815	Park- und Gartenanlagen, Kinderspielplätze									
815000	Park- und Gartenanlagen, Kinderspielplatz									
Operative Gebarung										
SU 21 / 31	Summe Erträge / Einzahlungen operative Gebarung				0,00			0,00		
1/815000-600000	Stromkosten Brunnen	2222	3222	24	100,00			100,00		

	MVAG EH	MVAG FH	QU	Ergebnisvoranschlag			Finanzierungsvoranschlag		
				VA 2020	VA 2019	RA 2018	VA 2020	VA 2019	RA 2018
1/815000-619000	Instandhaltung von Sonderanlagen	2224	3224	24	1.000,00			1.000,00	
1/815000-680000	Planmäßige Abschreibung	2226			300,00				
SU 22 / 32	Summe Aufwendungen / Auszahlungen operative Gebarung				1.400,00			1.100,00	
SA 0 / SA 1	(0) Nettoergebnis (21 - 22) / (1) Geldfluss operative Gebarung (31 - 32)				-1.400,00			-1.100,00	
SU 23	Summe Haushaltsrücklagen				0,00			0,00	
SA00	Nettoergebnis nach Zuw./Entn. Haushaltsrücklagen (Saldo 0 +/- SU23)				-1.400,00				
Investive Gebarung									
SU 33	Summe Einzahlungen investive Gebarung							0,00	
SU 34	Summe Auszahlungen investive Gebarung							0,00	
SA2	Saldo (2) Geldfluss aus der Investiven Gebarung (33 - 34)							0,00	
SA3	Saldo (3) Nettofinanzierungssaldo (Saldo 1 + Saldo 2)							-1.100,00	
Finanzierungstätigkeit									
SU 35	Summe Einzahlungen aus der Finanzierungstätigkeit							0,00	
SU 36	Summe Auszahlungen aus der Finanzierungstätigkeit							0,00	
SA4	Saldo (4) Geldfluss aus der Finanzierungstätigkeit (35 - 36)							0,00	
SA5	Saldo (5) Geldfluss aus der voranschlagswirksamen Gebarung (Saldo 3 + Saldo 4)							-1.100,00	
816	Öffentliche Beleuchtung und öffentliche Uhren								
816000	Öffentliche Beleuchtung und Uhren								
Operative Gebarung									
2/816000+871000	Landesförderung	2121	3121	33	500,00			500,00	
SU 21 / 31	Summe Erträge / Einzahlungen operative Gebarung				500,00			500,00	
1/816000-619000	Betriebsführung Straßenbeleuchtung	2224	3224	24	11.000,00			11.000,00	
1/816000-650000	Kreditzinsen	2241	3241	25	1.000,00			1.000,00	
1/816000-680000	Planmäßige Abschreibung	2226			8.700,00				
SU 22 / 32	Summe Aufwendungen / Auszahlungen operative Gebarung				20.700,00			12.000,00	
SA 0 / SA 1	(0) Nettoergebnis (21 - 22) / (1) Geldfluss operative Gebarung (31 - 32)				-20.200,00			-11.500,00	
SU 23	Summe Haushaltsrücklagen				0,00			0,00	
SA00	Nettoergebnis nach Zuw./Entn. Haushaltsrücklagen (Saldo 0 +/- SU23)				-20.200,00				
Investive Gebarung									
SU 33	Summe Einzahlungen investive Gebarung							0,00	
SU 34	Summe Auszahlungen investive Gebarung							0,00	
SA2	Saldo (2) Geldfluss aus der Investiven Gebarung (33 - 34)							0,00	
SA3	Saldo (3) Nettofinanzierungssaldo (Saldo 1 + Saldo 2)							-11.500,00	
Finanzierungstätigkeit									
SU 35	Summe Einzahlungen aus der Finanzierungstätigkeit							0,00	
SU 36	Summe Auszahlungen aus der Finanzierungstätigkeit							0,00	
SA4	Saldo (4) Geldfluss aus der Finanzierungstätigkeit (35 - 36)							0,00	

	MVAG EH	MVAG FH	QU	Ergebnisvoranschlag			Finanzierungsvoranschlag		
				VA 2020	VA 2019	RA 2018	VA 2020	VA 2019	RA 2018
SA5	Saldo (5) Geldfluss aus der voranschlagswirksamen Gebarung (Saldo 3 + Saldo 4)						-11.500,00		
817	Friedhöfe (einschließlich Einsegnungshallen und Krematorien)								
817000	Friedhöfe und Einsegnungshallen								
Operative Gebarung									
2/817000+852100	Geb. Benützung Aufbahrungshalle	2113	3113	12	500,00		500,00		
SU 21 / 31	Summe Erträge / Einzahlungen operative Gebarung				500,00		500,00		
1/817000-600000	Strom	2222	3222	24	100,00		100,00		
1/817000-614000	Instandhaltung von Gebäuden	2224	3224	24	1.500,00		1.500,00		
1/817000-670000	Versicherungen	2222	3222	24	200,00		200,00		
1/817000-711000	Gebühren Benützung Gde-Einrichtung (Wasser, Kanal, Müll)	2225	3225	24	500,00		500,00		
SU 22 / 32	Summe Aufwendungen / Auszahlungen operative Gebarung				2.300,00		2.300,00		
SA 0 / SA 1	(0) Nettoergebnis (21 - 22) / (1) Geldfluss operative Gebarung (31 - 32)				-1.800,00		-1.800,00		
SU 23	Summe Haushaltsrücklagen				0,00		0,00		
SA00	Nettoergebnis nach Zuw./Entn. Haushaltsrücklagen (Saldo 0 +/- SU23)				-1.800,00				
Investive Gebarung									
SU 33	Summe Einzahlungen investive Gebarung						0,00		
SU 34	Summe Auszahlungen investive Gebarung						0,00		
SA2	Saldo (2) Geldfluss aus der Investiven Gebarung (33 - 34)						0,00		
SA3	Saldo (3) Nettofinanzierungssaldo (Saldo 1 + Saldo 2)						-1.800,00		
Finanzierungstätigkeit									
SU 35	Summe Einzahlungen aus der Finanzierungstätigkeit						0,00		
SU 36	Summe Auszahlungen aus der Finanzierungstätigkeit						0,00		
SA4	Saldo (4) Geldfluss aus der Finanzierungstätigkeit (35 - 36)						0,00		
SA5	Saldo (5) Geldfluss aus der voranschlagswirksamen Gebarung (Saldo 3 + Saldo 4)						-1.800,00		
83	Betriebsähnliche Einrichtungen und Betriebe (Fortsetzung)								
830	Botanische und zoologische Gärten								
830000	Botanische und zoologische Gärten								
Operative Gebarung									
SU 21 / 31	Summe Erträge / Einzahlungen operative Gebarung				0,00		0,00		
1/830000-726000	Mitgliedsbeiträge an Institutionen	2225	3225	24	10.000,00		10.000,00		
1/830000-728000	Entgelte für sonstige Leistungen	2225	3225	24	3.000,00		3.000,00		
SU 22 / 32	Summe Aufwendungen / Auszahlungen operative Gebarung				13.000,00		13.000,00		
SA 0 / SA 1	(0) Nettoergebnis (21 - 22) / (1) Geldfluss operative Gebarung (31 - 32)				-13.000,00		-13.000,00		
SU 23	Summe Haushaltsrücklagen				0,00		0,00		

		MVAG EH MVAG FH QU			Ergebnisvoranschlag			Finanzierungsvoranschlag		
					VA 2020	VA 2019	RA 2018	VA 2020	VA 2019	RA 2018
SA00	Nettoergebnis nach Zuw./Entn. Haushaltsrücklagen (Saldo 0 +/- SU23)				-13.000,00					
Investive Gebarung										
SU 33	Summe Einzahlungen investive Gebarung							0,00		
SU 34	Summe Auszahlungen investive Gebarung							0,00		
SA2	Saldo (2) Geldfluss aus der Investiven Gebarung (33 – 34)							0,00		
SA3	Saldo (3) Nettofinanzierungssaldo (Saldo 1 + Saldo 2)							-13.000,00		
Finanzierungstätigkeit										
SU 35	Summe Einzahlungen aus der Finanzierungstätigkeit							0,00		
SU 36	Summe Auszahlungen aus der Finanzierungstätigkeit							0,00		
SA4	Saldo (4) Geldfluss aus der Finanzierungstätigkeit (35 – 36)							0,00		
SA5	Saldo (5) Geldfluss aus der voranschlagswirksamen Gebarung (Saldo 3 + Saldo 4)							-13.000,00		
831	Freibäder									
831000	Freibäder									
Operative Gebarung										
2/831000+810000	Badebenutzungsgebühren (13% Mwst)	2114	3114	13	6.200,00			6.200,00		
2/831000+810100	VK Postkarten	2114	3114	13	100,00			100,00		
2/831000+811000	Einnahmen aus der Verpachtung (Pachtzins)	2115	3115	14	1.000,00			1.000,00		
2/831000+828000	Freibad Mitterbach Akzeptanzen NÖ Card	2116	3116	18	800,00			800,00		
2/831000+828100	Rückersätze Strom u. Müll Badbuffet	2116	3116	18	900,00			900,00		
2/831000+828200	Rückersätze Mostviertel WWC	2116	3116	18	500,00			500,00		
SU 21 / 31	Summe Erträge / Einzahlungen operative Gebarung				9.500,00			9.500,00		
1/831000-400000	Geringwertige Wirtschaftsgüter	2221	3221	23	500,00			500,00		
1/831000-454000	Reinigungsmittel	2221	3221	23	1.500,00			1.500,00		
1/831000-455000	Chemische Mittel (Chlor, Chlorgas)	2221	3221	23	700,00			700,00		
1/831000-511000	Löhne VB	2211	3211	20	15.600,00			15.600,00		
1/831000-580000	DG Beiträge zum Ausgleichsfonds	2212	3212	20	600,00			600,00		
1/831000-582900	Mitarbeiter-Vorsorge Abfertigung Neu	2212	3212	20	200,00			200,00		
1/831000-590000	Ausbildung u. Reisekosten	2212	3212	20	200,00			200,00		
1/831000-600000	Strom	2222	3222	24	3.000,00			3.000,00		
1/831000-614000	Instandhaltung von Gebäuden	2224	3224	24	4.000,00			4.000,00		
1/831000-618000	Instandhaltung von sonst. Anlagen	2224	3224	24	1.500,00			1.500,00		
1/831000-619000	Instandhaltung von Sonderanlagen	2224	3224	24	1.200,00			1.200,00		
1/831000-630000	Postdienste	2222	3222	24	100,00			100,00		
1/831000-631000	Telekommunikationsdienste	2222	3222	24	400,00			400,00		
1/831000-670000	Versicherungen	2222	3222	24	2.100,00			2.100,00		
1/831000-680000	Planmäßige Abschreibung	2226			12.400,00					

	MVAG EH	MVAG FH	QU	Ergebnisvoranschlag			Finanzierungsvoranschlag		
				VA 2020	VA 2019	RA 2018	VA 2020	VA 2019	RA 2018
1/831000-710000	Öffentliche Abgaben (Grund- und Kommunalsteuer)	2225	3225	24	600,00			600,00	
1/831000-711000	Gebühren Benützung Gde-Einrichtung (Müll, Kanal, Wasser)	2225	3225	24	4.500,00			4.500,00	
1/831000-728000	Freibad Mitterbach Kostenbeitrag Nö-Card	2225	3225	24	400,00			400,00	
1/831000-729000	Sonstige Ausgaben (10% Treibst, Rep, etc.)	2225	3225	24	5.000,00			5.000,00	
1/831000-768000	Transferzahlung Provision Kartenverkauf ohne Ust	2234	3234	27	600,00			600,00	
SU 22 / 32	Summe Aufwendungen / Auszahlungen operative Gebarung				55.100,00			42.700,00	
SA 0 / SA 1	(0) Nettoergebnis (21 - 22) / (1) Geldfluss operative Gebarung (31 - 32)				-45.600,00			-33.200,00	
SU 23	Summe Haushaltsrücklagen				0,00			0,00	
SA00	Nettoergebnis nach Zuw./Entn. Haushaltsrücklagen (Saldo 0 +/- SU23)				-45.600,00				
Investive Gebarung									
SU 33	Summe Einzahlungen investive Gebarung							0,00	
SU 34	Summe Auszahlungen investive Gebarung							0,00	
SA2	Saldo (2) Geldfluss aus der Investiven Gebarung (33 - 34)							0,00	
SA3	Saldo (3) Nettofinanzierungssaldo (Saldo 1 + Saldo 2)							-33.200,00	
Finanzierungstätigkeit									
SU 35	Summe Einzahlungen aus der Finanzierungstätigkeit							0,00	
SU 36	Summe Auszahlungen aus der Finanzierungstätigkeit							0,00	
SA4	Saldo (4) Geldfluss aus der Finanzierungstätigkeit (35 - 36)							0,00	
SA5	Saldo (5) Geldfluss aus der voranschlagswirksamen Gebarung (Saldo 3 + Saldo 4)							-33.200,00	
85 Betriebe mit marktbestimmter Tätigkeit									
850 Betriebe der Wasserversorgung									
850000 Betriebe der Wasserversorgung									
Operative Gebarung									
2/850000+813000	Erträge aus der Auflösung von Investitionszuschüssen (Kapitaltransfers)	2127			1.400,00				
2/850000+850000	Wasseranschluss-, Ergänzungs- und Sonderabgabe	2111	3111	10	5.800,00			5.800,00	
2/850000+852100	Bereitstellungsgebühr	2113	3113	12	12.000,00			12.000,00	
2/850000+852200	Wasserbezugsgebühren	2113	3113	12	23.500,00			23.500,00	
SU 21 / 31	Summe Erträge / Einzahlungen operative Gebarung				42.700,00			41.300,00	
1/850000-400000	Geringwertige Wirtschaftsgüter	2221	3221	23	600,00			600,00	
1/850000-511000	Löhne VB	2211	3211	20	4.700,00			4.700,00	
1/850000-580000	DG Beiträge zum Ausgleichsfonds	2212	3212	20	200,00			200,00	

	MVAG EH	MVAG FH	QU	Ergebnisvoranschlag			Finanzierungsvoranschlag		
				VA 2020	VA 2019	RA 2018	VA 2020	VA 2019	RA 2018
1/850000-582900	Mitarbeiter-Vorsorge Abfertigung Neu	2212	3212	20	100,00			100,00	
1/850000-600000	Strom (Beleuchtung, Pumpwerke)	2222	3222	24	3.000,00			3.000,00	
1/850000-612000	Instandhaltung Wasserleitungsanlagen	2224	3224	24	22.000,00			22.000,00	
1/850000-619000	Instandhaltung von Sonderanlagen	2224	3224	24	1.000,00			1.000,00	
1/850000-640000	Prüfungskosten	2222	3222	24	6.000,00			6.000,00	
1/850000-650000	Kreditzinsen	2241	3241	25	500,00			500,00	
1/850000-670000	Versicherungen	2222	3222	24	1.000,00			1.000,00	
1/850000-680000	Planmäßige Abschreibung	2226			1.000,00				
1/850000-700000	Bestandszins für 800m³ Wasser	2223	3223	24	1.000,00			1.000,00	
1/850000-710000	Öffentliche Abgaben (Kommunalsteuer, Gebrauchsabgabe)	2225	3225	24	1.900,00			1.900,00	
1/850000-720000	Verwaltungsaufwand	2225	3225	24	3.500,00			3.500,00	
1/850000-728000	Leistungsentgelte an Firmen	2225	3225	24	300,00			300,00	
1/850000-729100	Anteil (15% Treibstoff, Rep., etc. v. 6120)	2225	3225	24	2.000,00			2.000,00	
SU 22 / 32	Summe Aufwendungen / Auszahlungen operative Gebarung				48.800,00			47.800,00	
SA 0 / SA 1	(0) Nettoergebnis (21 - 22) / (1) Geldfluss operative Gebarung (31 - 32)				-6.100,00			-6.500,00	
SU 23	Summe Haushaltsrücklagen				0,00			0,00	
SA00	Nettoergebnis nach Zuw./Entn. Haushaltsrücklagen (Saldo 0 +/- SU23)				-6.100,00				
Investive Gebarung									
SU 33	Summe Einzahlungen investive Gebarung							0,00	
SU 34	Summe Auszahlungen investive Gebarung							0,00	
SA2	Saldo (2) Geldfluss aus der Investiven Gebarung (33 - 34)							0,00	
SA3	Saldo (3) Nettofinanzierungssaldo (Saldo 1 + Saldo 2)							-6.500,00	
Finanzierungstätigkeit									
SU 35	Summe Einzahlungen aus der Finanzierungstätigkeit							0,00	
1/850000-346000	Tilgung von Bankdarlehen		3614	65				5.000,00	
SU 36	Summe Auszahlungen aus der Finanzierungstätigkeit							5.000,00	
SA4	Saldo (4) Geldfluss aus der Finanzierungstätigkeit (35 - 36)							-5.000,00	
SA5	Saldo (5) Geldfluss aus der voranschlagswirksamen Gebarung (Saldo 3 + Saldo 4)							-11.500,00	
851	Betriebe der Abwasserbeseitigung								
851000	Betriebe der Abwasserbeseitigung								
Operative Gebarung									
2/851000+813000	Erträge aus der Auflösung von Investitionszuschüssen (Kapitaltransfers)	2127			35.100,00				
2/851000+850000	Kanaleinmündungs-, Ergänzungs- und Sonderabgaben	2111	3111	10	18.800,00			18.800,00	
2/851000+852100	Kanalbenutzungsgebühr Ort	2113	3113	12	161.000,00			161.000,00	
2/851000+852101	Kanalbenutzungsgebühr BA02	2113	3113	12	25.000,00			25.000,00	

	MVAG EH	MVAG FH	QU	Ergebnisvoranschlag			Finanzierungsvoranschlag		
				VA 2020	VA 2019	RA 2018	VA 2020	VA 2019	RA 2018
2/851000+861000	Zinsen- u. Annuitätzuschuss ABA BA 1	2121	3121	15	109.800,00			109.800,00	
2/851000+861100	Zinsen- u. Annuitätzuschuss ABA BA 2	2121	3121	15	18.300,00			18.300,00	
SU 21 / 31	Summe Erträge / Einzahlungen operative Gebarung				368.000,00			332.900,00	
1/851000-600000	Strom (Pumpwerk Stausee und Gießbauer)	2222	3222	24	7.000,00			7.000,00	
1/851000-612000	Instandhaltung und Wartung	2224	3224	24	3.000,00			3.000,00	
1/851000-650000	Zinsen	2241	3241	25	4.300,00			4.300,00	
1/851000-680000	Planmäßige Abschreibung	2226			72.900,00				
1/851000-710000	Öffentliche Abgaben (Grund-, Kommunalsteuer und Gebrauchsabgabe)	2225	3225	24	2.500,00			2.500,00	
1/851000-720000	Verwaltungsaufwand	2225	3225	24	3.500,00			3.500,00	
1/851000-728000	Sicherheitstechnische Betreuung u. Kosten Verhandlungen	2225	3225	24	100,00			100,00	
SU 22 / 32	Summe Aufwendungen / Auszahlungen operative Gebarung				93.300,00			20.400,00	
SA 0 / SA 1	(0) Nettoergebnis (21 - 22) / (1) Geldfluss operative Gebarung (31 - 32)				274.700,00			312.500,00	
SU 23	Summe Haushaltsrücklagen				0,00			0,00	
SA00	Nettoergebnis nach Zuw./Entn. Haushaltsrücklagen (Saldo 0 +/- SU23)				274.700,00				
Investive Gebarung									
SU 33	Summe Einzahlungen investive Gebarung							0,00	
SU 34	Summe Auszahlungen investive Gebarung							0,00	
SA2	Saldo (2) Geldfluss aus der Investiven Gebarung (33 - 34)							0,00	
SA3	Saldo (3) Nettofinanzierungssaldo (Saldo 1 + Saldo 2)							312.500,00	
Finanzierungstätigkeit									
SU 35	Summe Einzahlungen aus der Finanzierungstätigkeit							0,00	
1/851000-346000	Tilgung Darlehen Kanalisation		3614	65				74.100,00	
SU 36	Summe Auszahlungen aus der Finanzierungstätigkeit							74.100,00	
SA4	Saldo (4) Geldfluss aus der Finanzierungstätigkeit (35 - 36)							-74.100,00	
SA5	Saldo (5) Geldfluss aus der voranschlagswirksamen Gebarung (Saldo 3 + Saldo 4)							238.400,00	
851200	Betriebe der Abwasserbeseitigung								
Operative Gebarung									
SU 21 / 31	Summe Erträge / Einzahlungen operative Gebarung				0,00			0,00	
1/851200-755000	Transferzahlung Verbandskläranlage BK 10% UST u. Investition	2233	3233	27	119.000,00			119.000,00	
1/851200-755100	Transferzahlung Verbandskläranlage Tilgung ohne UST	2233	3233	27	38.500,00			38.500,00	
SU 22 / 32	Summe Aufwendungen / Auszahlungen operative Gebarung				157.500,00			157.500,00	
SA 0 / SA 1	(0) Nettoergebnis (21 - 22) / (1) Geldfluss operative Gebarung (31 - 32)				-157.500,00			-157.500,00	
SU 23	Summe Haushaltsrücklagen				0,00			0,00	

		MVAG EH MVAG FH QU			Ergebnisvoranschlag			Finanzierungsvoranschlag		
					VA 2020	VA 2019	RA 2018	VA 2020	VA 2019	RA 2018
SA00	Nettoergebnis nach Zuw./Entn. Haushaltsrücklagen (Saldo 0 +/- SU23)				-157.500,00					
Investive Gebarung										
SU 33	Summe Einzahlungen investive Gebarung							0,00		
SU 34	Summe Auszahlungen investive Gebarung							0,00		
SA2	Saldo (2) Geldfluss aus der Investiven Gebarung (33 – 34)							0,00		
SA3	Saldo (3) Nettofinanzierungssaldo (Saldo 1 + Saldo 2)							-157.500,00		
Finanzierungstätigkeit										
SU 35	Summe Einzahlungen aus der Finanzierungstätigkeit							0,00		
SU 36	Summe Auszahlungen aus der Finanzierungstätigkeit							0,00		
SA4	Saldo (4) Geldfluss aus der Finanzierungstätigkeit (35 – 36)							0,00		
SA5	Saldo (5) Geldfluss aus der voranschlagswirksamen Gebarung (Saldo 3 + Saldo 4)							-157.500,00		
852	Betriebe der Müllbeseitigung									
852000	Betriebe der Müllbeseitigung									
Operative Gebarung										
2/852000+852000	Abfallwirtschaftsgebühr	2113	3113	12	29.000,00			29.000,00		
SU 21 / 31	Summe Erträge / Einzahlungen operative Gebarung				29.000,00			29.000,00		
1/852000-400000	Geringwertige Wirtschaftsgüter (GWG)	2221	3221	23	500,00			500,00		
1/852000-511000	Löhne VB	2211	3211	20	11.000,00			11.000,00		
1/852000-580000	DG Beiträge zum Ausgleichsfonds	2212	3212	20	400,00			400,00		
1/852000-582900	Mitarbeiter-Vorsorge Abfertigung Neu	2212	3212	20	200,00			200,00		
1/852000-620000	Transportkosten (RM, Sperrmüll, Grünschnitt,...)	2222	3222	24	21.500,00			21.500,00		
1/852000-680000	Planmäßige Abschreibung	2226			400,00					
1/852000-710000	Öffentliche Abgaben (Kommunalsteuer)	2225	3225	24	200,00			200,00		
1/852000-720000	Verwaltungsaufwand	2225	3225	24	3.300,00			3.300,00		
1/852000-729000	Sonstige Ausgaben + Anteil (15% Treibst, Strom, etc.)	2225	3225	24	3.500,00			3.500,00		
1/852000-755000	Müllbeseitigung Gemeindeverband Deponie St Pölten	2233	3233	27	21.000,00			21.000,00		
SU 22 / 32	Summe Aufwendungen / Auszahlungen operative Gebarung				62.000,00			61.600,00		
SA 0 / SA 1	(0) Nettoergebnis (21 - 22) / (1) Geldfluss operative Gebarung (31 – 32)				-33.000,00			-32.600,00		
SU 23	Summe Haushaltsrücklagen				0,00			0,00		
SA00	Nettoergebnis nach Zuw./Entn. Haushaltsrücklagen (Saldo 0 +/- SU23)				-33.000,00					
Investive Gebarung										
SU 33	Summe Einzahlungen investive Gebarung							0,00		
SU 34	Summe Auszahlungen investive Gebarung							0,00		
SA2	Saldo (2) Geldfluss aus der Investiven Gebarung (33 – 34)							0,00		
SA3	Saldo (3) Nettofinanzierungssaldo (Saldo 1 + Saldo 2)							-32.600,00		

		MVAG EH MVAG FH QU			Ergebnisvoranschlag			Finanzierungsvoranschlag		
					VA 2020	VA 2019	RA 2018	VA 2020	VA 2019	RA 2018
Finanzierungstätigkeit										
SU 35	Summe Einzahlungen aus der Finanzierungstätigkeit							0,00		
SU 36	Summe Auszahlungen aus der Finanzierungstätigkeit							0,00		
SA4	Saldo (4) Geldfluss aus der Finanzierungstätigkeit (35 – 36)							0,00		
SA5	Saldo (5) Geldfluss aus der voranschlagswirksamen Gebarung (Saldo 3 + Saldo 4)							-32.600,00		
852100 Betriebe der Müllbeseitigung										
Operative Gebarung										
2/852100+829000	Sonstige Einnahmen	2116	3116	18	3.100,00			3.100,00		
2/852100+852000	Abfallwirtschaftsabgabe	2113	3113	12	29.000,00			29.000,00		
SU 21 / 31	Summe Erträge / Einzahlungen operative Gebarung				32.100,00			32.100,00		
1/852100-620000	Transportkosten (Sondermüll)	2222	3222	24	3.000,00			3.000,00		
1/852100-630000	Postdienste	2222	3222	24	100,00			100,00		
1/852100-729000	Sonstige Ausgaben ohne UST Mietobjekt Problemstoffbox	2225	3225	24	200,00			200,00		
1/852100-755000	Müllbeseitigung Verbandsbeitrag	2233	3233	27	1.700,00			1.700,00		
SU 22 / 32	Summe Aufwendungen / Auszahlungen operative Gebarung				5.000,00			5.000,00		
SA 0 / SA 1	(0) Nettoergebnis (21 - 22) / (1) Geldfluss operative Gebarung (31 – 32)				27.100,00			27.100,00		
SU 23	Summe Haushaltsrücklagen				0,00			0,00		
SA00	Nettoergebnis nach Zuw./Entn. Haushaltsrücklagen (Saldo 0 +/- SU23)				27.100,00					
Investive Gebarung										
SU 33	Summe Einzahlungen investive Gebarung							0,00		
SU 34	Summe Auszahlungen investive Gebarung							0,00		
SA2	Saldo (2) Geldfluss aus der Investiven Gebarung (33 – 34)							0,00		
SA3	Saldo (3) Nettofinanzierungssaldo (Saldo 1 + Saldo 2)							27.100,00		
Finanzierungstätigkeit										
SU 35	Summe Einzahlungen aus der Finanzierungstätigkeit							0,00		
SU 36	Summe Auszahlungen aus der Finanzierungstätigkeit							0,00		
SA4	Saldo (4) Geldfluss aus der Finanzierungstätigkeit (35 – 36)							0,00		
SA5	Saldo (5) Geldfluss aus der voranschlagswirksamen Gebarung (Saldo 3 + Saldo 4)							27.100,00		
853 Betriebe für die Errichtung und Verwaltung von Wohn- und Ges										
853000 Betrieb für Wohn- und Geschäftsgebäude										
Operative Gebarung										
2/853000+811000	Mieten und Betriebskostenersätze	2115	3115	14	20.000,00			20.000,00		
SU 21 / 31	Summe Erträge / Einzahlungen operative Gebarung				20.000,00			20.000,00		
1/853000-400000	Geringwertige Wirtschaftsgüter	2221	3221	23	200,00			200,00		
1/853000-451000	Ölheizung	2221	3221	23	4.000,00			4.000,00		

	MVAG EH	MVAG FH	QU	Ergebnisvoranschlag			Finanzierungsvoranschlag		
				VA 2020	VA 2019	RA 2018	VA 2020	VA 2019	RA 2018
1/853000-454000	Reinigungsmittel	2221	3221	23	200,00			200,00	
1/853000-511000	Löhne Hauswart	2211	3211	20	7.400,00			7.400,00	
1/853000-580000	DB zum FLAF	2212	3212	20	300,00			300,00	
1/853000-582000	SV Dienstgeberbeitrag	2212	3212	20	1.500,00			1.500,00	
1/853000-582900	Mitarbeiter-Vorsorge	2212	3212	20	100,00			100,00	
1/853000-600000	Strom	2222	3222	24	600,00			600,00	
1/853000-614000	Instandhaltung Amtsgebäude (Mieter)	2224	3224	24	10.000,00			10.000,00	
1/853000-670000	Versicherungen	2222	3222	24	1.500,00			1.500,00	
1/853000-680000	Planmäßige Abschreibung	2226			39.300,00				
1/853000-710000	Öffentliche Abgaben (Grund-, Kommst MB Verein Hausbesitzer)	2225	3225	24	300,00			300,00	
1/853000-711000	Gebühren Benützung Gde-Einrichtung (Wasser, Kanal, Müll)	2225	3225	24	1.500,00			1.500,00	
1/853000-728000	Entgelte für sonstige Leistungen (Firmen)	2225	3225	24	500,00			500,00	
SU 22 / 32	Summe Aufwendungen / Auszahlungen operative Gebarung				67.400,00			28.100,00	
SA 0 / SA 1	(0) Nettoergebnis (21 - 22) / (1) Geldfluss operative Gebarung (31 - 32)				-47.400,00			-8.100,00	
SU 23	Summe Haushaltsrücklagen				0,00			0,00	
SA00	Nettoergebnis nach Zuw./Entn. Haushaltsrücklagen (Saldo 0 +/- SU23)				-47.400,00				
Investive Gebarung									
SU 33	Summe Einzahlungen investive Gebarung							0,00	
SU 34	Summe Auszahlungen investive Gebarung							0,00	
SA2	Saldo (2) Geldfluss aus der Investiven Gebarung (33 - 34)							0,00	
SA3	Saldo (3) Nettofinanzierungssaldo (Saldo 1 + Saldo 2)							-8.100,00	
Finanzierungstätigkeit									
SU 35	Summe Einzahlungen aus der Finanzierungstätigkeit							0,00	
SU 36	Summe Auszahlungen aus der Finanzierungstätigkeit							0,00	
SA4	Saldo (4) Geldfluss aus der Finanzierungstätigkeit (35 - 36)							0,00	
SA5	Saldo (5) Geldfluss aus der voranschlagswirksamen Gebarung (Saldo 3 + Saldo 4)							-8.100,00	
853010	Nahversorger								
Operative Gebarung									
2/853010+811000	Einnahmen aus Vermietung Betriebsausstattung	2115	3115	14	2.600,00			2.600,00	
SU 21 / 31	Summe Erträge / Einzahlungen operative Gebarung				2.600,00			2.600,00	
1/853010-680000	Planmäßige Abschreibung	2226			7.800,00				
SU 22 / 32	Summe Aufwendungen / Auszahlungen operative Gebarung				7.800,00			0,00	
SA 0 / SA 1	(0) Nettoergebnis (21 - 22) / (1) Geldfluss operative Gebarung (31 - 32)				-5.200,00			2.600,00	
SU 23	Summe Haushaltsrücklagen				0,00			0,00	
SA00	Nettoergebnis nach Zuw./Entn. Haushaltsrücklagen (Saldo 0 +/- SU23)				-5.200,00				

		MVAG EH	MVAG FH	QU	Ergebnisvoranschlag			Finanzierungsvoranschlag		
					VA 2020	VA 2019	RA 2018	VA 2020	VA 2019	RA 2018
Investive Gebarung										
SU 33	Summe Einzahlungen investive Gebarung							0,00		
SU 34	Summe Auszahlungen investive Gebarung							0,00		
SA2	Saldo (2) Geldfluss aus der Investiven Gebarung (33 – 34)							0,00		
SA3	Saldo (3) Nettofinanzierungssaldo (Saldo 1 + Saldo 2)							2.600,00		
Finanzierungstätigkeit										
SU 35	Summe Einzahlungen aus der Finanzierungstätigkeit							0,00		
SU 36	Summe Auszahlungen aus der Finanzierungstätigkeit							0,00		
SA4	Saldo (4) Geldfluss aus der Finanzierungstätigkeit (35 – 36)							0,00		
SA5	Saldo (5) Geldfluss aus der voranschlagswirksamen Gebarung (Saldo 3 + Saldo 4)							2.600,00		
87 Wirtschaftliche Unternehmungen										
875 Straßenverkehrsbetriebe										
875000 Straßenverkehrsbetriebe										
Operative Gebarung										
SU 21 / 31	Summe Erträge / Einzahlungen operative Gebarung				0,00			0,00		
1/875000-755100	lfd. Transferzahlung (öffentlicher Regionalverkehr)	2233	3233	27	13.000,00			13.000,00		
SU 22 / 32	Summe Aufwendungen / Auszahlungen operative Gebarung				13.000,00			13.000,00		
SA 0 / SA 1	(0) Nettoergebnis (21 - 22) / (1) Geldfluss operative Gebarung (31 – 32)				-13.000,00			-13.000,00		
SU 23	Summe Haushaltsrücklagen				0,00			0,00		
SA00	Nettoergebnis nach Zuw./Entn. Haushaltsrücklagen (Saldo 0 +/- SU23)				-13.000,00					
Investive Gebarung										
SU 33	Summe Einzahlungen investive Gebarung							0,00		
SU 34	Summe Auszahlungen investive Gebarung							0,00		
SA2	Saldo (2) Geldfluss aus der Investiven Gebarung (33 – 34)							0,00		
SA3	Saldo (3) Nettofinanzierungssaldo (Saldo 1 + Saldo 2)							-13.000,00		
Finanzierungstätigkeit										
SU 35	Summe Einzahlungen aus der Finanzierungstätigkeit							0,00		
SU 36	Summe Auszahlungen aus der Finanzierungstätigkeit							0,00		
SA4	Saldo (4) Geldfluss aus der Finanzierungstätigkeit (35 – 36)							0,00		
SA5	Saldo (5) Geldfluss aus der voranschlagswirksamen Gebarung (Saldo 3 + Saldo 4)							-13.000,00		

		MVAG EH MVAG FH QU			Ergebnisvoranschlag			Finanzierungsvoranschlag		
					VA 2020	VA 2019	RA 2018	VA 2020	VA 2019	RA 2018
89	Wirtschaftliche Unternehmungen (Fortsetzung)									
891	Gast- und Schankbetriebe									
891000	Stauseeschenke									
Operative Gebarung										
2/891000+811000	Einnahmen aus Vermietung	2115	3115	14	3.000,00			3.000,00		
SU 21 / 31	Summe Erträge / Einzahlungen operative Gebarung				3.000,00			3.000,00		
1/891000-454000	Reinigung	2221	3221	23	300,00			300,00		
1/891000-670000	Versicherung	2222	3222	24	500,00			500,00		
1/891000-680000	Planmäßige Abschreibung	2226			7.100,00					
1/891000-711000	Gebühren Benützung Gde-Einrichtung (Wasser, Kanal, Müll)	2225	3225	24	200,00			200,00		
1/891000-729000	Sonstige Ausgaben	2225	3225	24	500,00			500,00		
SU 22 / 32	Summe Aufwendungen / Auszahlungen operative Gebarung				8.600,00			1.500,00		
SA 0 / SA 1	(0) Nettoergebnis (21 - 22) / (1) Geldfluss operative Gebarung (31 - 32)				-5.600,00			1.500,00		
SU 23	Summe Haushaltsrücklagen				0,00			0,00		
SA00	Nettoergebnis nach Zuw./Entn. Haushaltsrücklagen (Saldo 0 +/- SU23)				-5.600,00					
Investive Gebarung										
SU 33	Summe Einzahlungen investive Gebarung							0,00		
1/891000-042000	Amts-, Betriebs- und Geschäftsausstattung		3415	41				5.000,00		
SU 34	Summe Auszahlungen investive Gebarung							5.000,00		
SA2	Saldo (2) Geldfluss aus der Investiven Gebarung (33 - 34)							-5.000,00		
SA3	Saldo (3) Nettofinanzierungssaldo (Saldo 1 + Saldo 2)							-3.500,00		
Finanzierungstätigkeit										
SU 35	Summe Einzahlungen aus der Finanzierungstätigkeit							0,00		
SU 36	Summe Auszahlungen aus der Finanzierungstätigkeit							0,00		
SA4	Saldo (4) Geldfluss aus der Finanzierungstätigkeit (35 - 36)							0,00		
SA5	Saldo (5) Geldfluss aus der voranschlagswirksamen Gebarung (Saldo 3 + Saldo 4)							-3.500,00		
894	Stadthallen, Kongresshäuser									
894000	Stadtsaal									
Operative Gebarung										
2/894000+811000	Einnahmen aus Vermietung/Verpachtung Kulturcafe,Turnsaal	2115	3115	14	9.500,00			9.500,00		
2/894000+861010	Zinsen- und Annuitätenzuschuss Fondsdarlehen	2121	3121	15	5.000,00			5.000,00		
SU 21 / 31	Summe Erträge / Einzahlungen operative Gebarung				14.500,00			14.500,00		
1/894000-451000	Heizung Pellets	2221	3221	23	4.500,00			4.500,00		

	MVAG EH	MVAG FH	QU	Ergebnisvoranschlag			Finanzierungsvoranschlag		
				VA 2020	VA 2019	RA 2018	VA 2020	VA 2019	RA 2018
1/894000-454000	Reinigung	2221	3221	23	2.000,00			2.000,00	
1/894000-600000	Stromkosten	2222	3222	24	1.500,00			1.500,00	
1/894000-614000	Instandhaltung von Gebäuden	2224	3224	24	3.000,00			3.000,00	
1/894000-650010	Zinsen VAZ und Kulturwerkstätte Fondsdarlehen	2241	3241	25	1.900,00			1.900,00	
1/894000-680000	Planmäßige Abschreibung	2226			19.600,00				
1/894000-700000	Pachtzins	2223	3223	24	18.000,00			18.000,00	
1/894000-700010	BK VAZ	2223	3223	24	2.500,00			2.500,00	
1/894000-729000	Sonstige Ausgaben	2225	3225	24	300,00			300,00	
SU 22 / 32	Summe Aufwendungen / Auszahlungen operative Gebarung				53.300,00			33.700,00	
SA 0 / SA 1	(0) Nettoergebnis (21 - 22) / (1) Geldfluss operative Gebarung (31 - 32)				-38.800,00			-19.200,00	
SU 23	Summe Haushaltsrücklagen				0,00			0,00	
SA00	Nettoergebnis nach Zuw./Entn. Haushaltsrücklagen (Saldo 0 +/- SU23)				-38.800,00				
Investive Gebarung									
SU 33	Summe Einzahlungen investive Gebarung							0,00	
SU 34	Summe Auszahlungen investive Gebarung							0,00	
SA2	Saldo (2) Geldfluss aus der Investiven Gebarung (33 - 34)							0,00	
SA3	Saldo (3) Nettofinanzierungssaldo (Saldo 1 + Saldo 2)							-19.200,00	
Finanzierungstätigkeit									
SU 35	Summe Einzahlungen aus der Finanzierungstätigkeit							0,00	
1/894000-346010	Tilgung VAZ und Kulturwerkstätte Fondsdarlehen		3614	65				14.800,00	
SU 36	Summe Auszahlungen aus der Finanzierungstätigkeit							14.800,00	
SA4	Saldo (4) Geldfluss aus der Finanzierungstätigkeit (35 - 36)							-14.800,00	
SA5	Saldo (5) Geldfluss aus der voranschlagswirksamen Gebarung (Saldo 3 + Saldo 4)							-34.000,00	
898	Seilbahnen und Lifte								
898000	Seilbahnen und Lifte								
Operative Gebarung									
2/898000+861110	Landes FSA Allgemein 15 Jahre	2121	3121	15	1.600,00			1.600,00	
SU 21 / 31	Summe Erträge / Einzahlungen operative Gebarung				1.600,00			1.600,00	
1/898000-650010	Zinsen Darlehen Skierlebniswelt 15 Jahre	2241	3241	25	1.600,00			1.600,00	
1/898000-650030	Zinsen Darlehen Skierlebniswelt ohne Zinszuschuss	2241	3241	25	800,00			800,00	
SU 22 / 32	Summe Aufwendungen / Auszahlungen operative Gebarung				2.400,00			2.400,00	
SA 0 / SA 1	(0) Nettoergebnis (21 - 22) / (1) Geldfluss operative Gebarung (31 - 32)				-800,00			-800,00	
SU 23	Summe Haushaltsrücklagen				0,00			0,00	
SA00	Nettoergebnis nach Zuw./Entn. Haushaltsrücklagen (Saldo 0 +/- SU23)				-800,00				

	MVAG EH	MVAG FH	QU	Ergebnisvoranschlag			Finanzierungsvoranschlag		
				VA 2020	VA 2019	RA 2018	VA 2020	VA 2019	RA 2018
Investive Gebarung									
SU 33	Summe Einzahlungen investive Gebarung						0,00		
SU 34	Summe Auszahlungen investive Gebarung						0,00		
SA2	Saldo (2) Geldfluss aus der Investiven Gebarung (33 – 34)						0,00		
SA3	Saldo (3) Nettofinanzierungssaldo (Saldo 1 + Saldo 2)						-800,00		
Finanzierungstätigkeit									
SU 35	Summe Einzahlungen aus der Finanzierungstätigkeit						0,00		
1/898000-346010	Tilgung Darlehen Skierlebniswelt 15 Jahre	3614	65				100.000,00		
1/898000-346030	Tilgung Darlehen Skierlebniswelt ohne Zinszuschuss	3614	65				60.000,00		
SU 36	Summe Auszahlungen aus der Finanzierungstätigkeit						160.000,00		
SA4	Saldo (4) Geldfluss aus der Finanzierungstätigkeit (35 – 36)						-160.000,00		
SA5	Saldo (5) Geldfluss aus der voranschlagswirksamen Gebarung (Saldo 3 + Saldo 4)						-160.800,00		

		MVAG EH MVAG FH QU			Ergebnisvoranschlag			Finanzierungsvoranschlag		
					VA 2020	VA 2019	RA 2018	VA 2020	VA 2019	RA 2018
9 Finanzwirtschaft										
90	Gesonderte Verwaltung									
900	Gesonderte Verwaltung									
900000	Gesonderte Verwaltung									
Operative Gebarung										
2/900000+816100	Jagdtpacht - Aufwandsersatz	2114	3114	13	1.300,00			1.300,00		
2/900000+829000	Sonstige Einnahmen	2116	3116	18	1.000,00			1.000,00		
SU 21 / 31	Summe Erträge / Einzahlungen operative Gebarung				2.300,00			2.300,00		
1/900000-691000	Strafe/Schadensfälle	2225	3225	24	100,00			100,00		
1/900000-728000	Leistungsentgelte Gemdat	2225	3225	24	10.000,00			10.000,00		
1/900000-729000	Sonstige Ausgaben	2225	3225	24	2.000,00			2.000,00		
SU 22 / 32	Summe Aufwendungen / Auszahlungen operative Gebarung				12.100,00			12.100,00		
SA 0 / SA 1	(0) Nettoergebnis (21 - 22) / (1) Geldfluss operative Gebarung (31 - 32)				-9.800,00			-9.800,00		
SU 23	Summe Haushaltsrücklagen				0,00			0,00		
SA00	Nettoergebnis nach Zuw./Entn. Haushaltsrücklagen (Saldo 0 +/- SU23)				-9.800,00					
Investive Gebarung										
SU 33	Summe Einzahlungen investive Gebarung							0,00		
SU 34	Summe Auszahlungen investive Gebarung							0,00		
SA2	Saldo (2) Geldfluss aus der Investiven Gebarung (33 - 34)							0,00		
SA3	Saldo (3) Nettofinanzierungssaldo (Saldo 1 + Saldo 2)							-9.800,00		
Finanzierungstätigkeit										
SU 35	Summe Einzahlungen aus der Finanzierungstätigkeit							0,00		
SU 36	Summe Auszahlungen aus der Finanzierungstätigkeit							0,00		
SA4	Saldo (4) Geldfluss aus der Finanzierungstätigkeit (35 - 36)							0,00		
SA5	Saldo (5) Geldfluss aus der voranschlagswirksamen Gebarung (Saldo 3 + Saldo 4)							-9.800,00		
91	Kapitalvermögen und Stiftungen ohne eigene Rechtspersönlichkeit									
910	Geldverkehr									
910000	Geldverkehr									
Operative Gebarung										
2/910000+823000	Zinsen der Giro- und Spargirokonten	2131	3131	14	200,00			200,00		
2/910000+828000	Rückersätze (Bankomat)	2116	3116	18	500,00			500,00		
SU 21 / 31	Summe Erträge / Einzahlungen operative Gebarung				700,00			700,00		
1/910000-650000	Zinsen der Girokonten	2241	3241	25	800,00			800,00		
1/910000-659000	Geldverkehrsspesen	2244	3244	24	2.500,00			2.500,00		

		MVAG EH	MVAG FH	QU	Ergebnisvoranschlag			Finanzierungsvoranschlag		
					VA 2020	VA 2019	RA 2018	VA 2020	VA 2019	RA 2018
1/910000-710000	Kapitalertragssteuer	2225	3225	24	100,00			100,00		
1/910000-720000	Kostenbeiträge (Kostenersätze) für Bankomat	2225	3225	24	8.000,00			8.000,00		
SU 22 / 32	Summe Aufwendungen / Auszahlungen operative Gebarung				11.400,00			11.400,00		
SA 0 / SA 1	(0) Nettoergebnis (21 - 22) / (1) Geldfluss operative Gebarung (31 - 32)				-10.700,00			-10.700,00		
SU 23	Summe Haushaltsrücklagen				0,00			0,00		
SA00	Nettoergebnis nach Zuw./Entn. Haushaltsrücklagen (Saldo 0 +/- SU23)				-10.700,00					
Investive Gebarung										
SU 33	Summe Einzahlungen investive Gebarung							0,00		
SU 34	Summe Auszahlungen investive Gebarung							0,00		
SA2	Saldo (2) Geldfluss aus der Investiven Gebarung (33 - 34)							0,00		
SA3	Saldo (3) Nettofinanzierungssaldo (Saldo 1 + Saldo 2)							-10.700,00		
Finanzierungstätigkeit										
SU 35	Summe Einzahlungen aus der Finanzierungstätigkeit							0,00		
SU 36	Summe Auszahlungen aus der Finanzierungstätigkeit							0,00		
SA4	Saldo (4) Geldfluss aus der Finanzierungstätigkeit (35 - 36)							0,00		
SA5	Saldo (5) Geldfluss aus der voranschlagswirksamen Gebarung (Saldo 3 + Saldo 4)							-10.700,00		
92 Öffentliche Abgaben										
920 Ausschließliche Gemeindeabgaben										
920000 Ausschließliche Gemeindeabgaben										
Operative Gebarung										
2/920000+816000	Verw. Kostenbeitrag Seuchenabgabe	2114	3114	13	300,00			300,00		
2/920000+830000	Grundsteuer A	2111	3111	10	12.300,00			12.300,00		
2/920000+831000	Grundsteuer B	2111	3111	10	42.000,00			42.000,00		
2/920000+833100	Kommunalsteuer	2111	3111	10	90.000,00			90.000,00		
2/920000+838000	Hundeabgabe	2111	3111	10	500,00			500,00		
2/920000+841000	Gebrauchsabgabe	2111	3111	10	8.700,00			8.700,00		
2/920000+849000	Nebenansprüche (Mahngebühren etc.)	2111	3111	10	100,00			100,00		
2/920000+856000	Verwaltungsabgaben	2111	3111	10	700,00			700,00		
2/920000+857000	Kommissionsgebühren	2111	3111	10	300,00			300,00		
SU 21 / 31	Summe Erträge / Einzahlungen operative Gebarung				154.900,00			154.900,00		
1/920000-728000	Hundekotsackspender	2225	3225	24	200,00			200,00		
SU 22 / 32	Summe Aufwendungen / Auszahlungen operative Gebarung				200,00			200,00		
SA 0 / SA 1	(0) Nettoergebnis (21 - 22) / (1) Geldfluss operative Gebarung (31 - 32)				154.700,00			154.700,00		
SU 23	Summe Haushaltsrücklagen				0,00			0,00		
SA00	Nettoergebnis nach Zuw./Entn. Haushaltsrücklagen (Saldo 0 +/- SU23)				154.700,00					

	MVAG EH	MVAG FH	QU	Ergebnisvoranschlag			Finanzierungsvoranschlag		
				VA 2020	VA 2019	RA 2018	VA 2020	VA 2019	RA 2018
Investive Gebarung									
SU 33								0,00	
SU 34								0,00	
SA2								0,00	
SA3								154.700,00	
Finanzierungstätigkeit									
SU 35								0,00	
SU 36								0,00	
SA4								0,00	
SA5								154.700,00	
921									
921000									
Operative Gebarung									
2/921000+834000	Nächtigungst. + Interessentenb.	2111	3111	10	16.000,00			16.000,00	
SU 21 / 31	Summe Erträge / Einzahlungen operative Gebarung				16.000,00			16.000,00	
SU 22 / 32	Summe Aufwendungen / Auszahlungen operative Gebarung				0,00			0,00	
SA 0 / SA 1	(0) Nettoergebnis (21 - 22) / (1) Geldfluss operative Gebarung (31 - 32)				16.000,00			16.000,00	
SU 23	Summe Haushaltsrücklagen				0,00			0,00	
SA00	Nettoergebnis nach Zuw./Entn. Haushaltsrücklagen (Saldo 0 +/- SU23)				16.000,00				
Investive Gebarung									
SU 33	Summe Einzahlungen investive Gebarung							0,00	
SU 34	Summe Auszahlungen investive Gebarung							0,00	
SA2	Saldo (2) Geldfluss aus der Investiven Gebarung (33 - 34)							0,00	
SA3	Saldo (3) Nettofinanzierungssaldo (Saldo 1 + Saldo 2)							16.000,00	
Finanzierungstätigkeit									
SU 35	Summe Einzahlungen aus der Finanzierungstätigkeit							0,00	
SU 36	Summe Auszahlungen aus der Finanzierungstätigkeit							0,00	
SA4	Saldo (4) Geldfluss aus der Finanzierungstätigkeit (35 - 36)							0,00	
SA5	Saldo (5) Geldfluss aus der voranschlagswirksamen Gebarung (Saldo 3 + Saldo 4)							16.000,00	
925	Ertragsanteile an gemeinschaftlichen Bundesabgaben								
925000	Ertragsanteile an gemeinsch. Bundesabgaben								
Operative Gebarung									
2/925000+859400	Abg.Ertrg.Bev.Schl.(inkl.Est)	2112	3112	11	443.000,00			443.000,00	
SU 21 / 31	Summe Erträge / Einzahlungen operative Gebarung				443.000,00			443.000,00	
SU 22 / 32	Summe Aufwendungen / Auszahlungen operative Gebarung				0,00			0,00	

		MVAG EH MVAG FH QU			Ergebnisvoranschlag			Finanzierungsvoranschlag		
					VA 2020	VA 2019	RA 2018	VA 2020	VA 2019	RA 2018
SA 0 / SA 1	(0) Nettoergebnis (21 - 22) / (1) Geldfluss operative Gebarung (31 – 32)				443.000,00			443.000,00		
SU 23	Summe Haushaltsrücklagen				0,00			0,00		
SA00	Nettoergebnis nach Zuw./Entn. Haushaltsrücklagen (Saldo 0 +/- SU23)				443.000,00					
Investive Gebarung										
SU 33	Summe Einzahlungen investive Gebarung							0,00		
SU 34	Summe Auszahlungen investive Gebarung							0,00		
SA2	Saldo (2) Geldfluss aus der Investiven Gebarung (33 – 34)							0,00		
SA3	Saldo (3) Nettofinanzierungssaldo (Saldo 1 + Saldo 2)							443.000,00		
Finanzierungstätigkeit										
SU 35	Summe Einzahlungen aus der Finanzierungstätigkeit							0,00		
SU 36	Summe Auszahlungen aus der Finanzierungstätigkeit							0,00		
SA4	Saldo (4) Geldfluss aus der Finanzierungstätigkeit (35 – 36)							0,00		
SA5	Saldo (5) Geldfluss aus der voranschlagswirksamen Gebarung (Saldo 3 + Saldo 4)							443.000,00		
94	Finanzzuweisungen und Zuschüsse									
940	Bedarfszuweisungen									
940000	Bedarfszuweisungen									
Operative Gebarung										
2/940000+871100	Bedarfszuweisungen	2121	3121	33	534.900,00			534.900,00		
SU 21 / 31	Summe Erträge / Einzahlungen operative Gebarung				534.900,00			534.900,00		
SU 22 / 32	Summe Aufwendungen / Auszahlungen operative Gebarung				0,00			0,00		
SA 0 / SA 1	(0) Nettoergebnis (21 - 22) / (1) Geldfluss operative Gebarung (31 – 32)				534.900,00			534.900,00		
SU 23	Summe Haushaltsrücklagen				0,00			0,00		
SA00	Nettoergebnis nach Zuw./Entn. Haushaltsrücklagen (Saldo 0 +/- SU23)				534.900,00					
Investive Gebarung										
SU 33	Summe Einzahlungen investive Gebarung							0,00		
SU 34	Summe Auszahlungen investive Gebarung							0,00		
SA2	Saldo (2) Geldfluss aus der Investiven Gebarung (33 – 34)							0,00		
SA3	Saldo (3) Nettofinanzierungssaldo (Saldo 1 + Saldo 2)							534.900,00		
Finanzierungstätigkeit										
SU 35	Summe Einzahlungen aus der Finanzierungstätigkeit							0,00		
SU 36	Summe Auszahlungen aus der Finanzierungstätigkeit							0,00		
SA4	Saldo (4) Geldfluss aus der Finanzierungstätigkeit (35 – 36)							0,00		
SA5	Saldo (5) Geldfluss aus der voranschlagswirksamen Gebarung (Saldo 3 + Saldo 4)							534.900,00		

	MVAG EH	MVAG FH	QU	Ergebnisvoranschlag			Finanzierungsvoranschlag		
				VA 2020	VA 2019	RA 2018	VA 2020	VA 2019	RA 2018
941									
	Sonstige Finanzaufweisungen nach dem FAG								
941000									
	Sonstige Finanzaufweisungen nach dem FAG								
Operative Gebarung									
2/941000+860000	BZ gem. § 24 FAG	2121	3121	15	28.100,00			28.100,00	
SU 21 / 31	Summe Erträge / Einzahlungen operative Gebarung				28.100,00			28.100,00	
SU 22 / 32	Summe Aufwendungen / Auszahlungen operative Gebarung				0,00			0,00	
SA 0 / SA 1	(0) Nettoergebnis (21 - 22) / (1) Geldfluss operative Gebarung (31 - 32)				28.100,00			28.100,00	
SU 23	Summe Haushaltsrücklagen				0,00			0,00	
SA00	Nettoergebnis nach Zuw./Entn. Haushaltsrücklagen (Saldo 0 +/- SU23)				28.100,00				
Investive Gebarung									
SU 33	Summe Einzahlungen investive Gebarung							0,00	
SU 34	Summe Auszahlungen investive Gebarung							0,00	
SA2	Saldo (2) Geldfluss aus der Investiven Gebarung (33 - 34)							0,00	
SA3	Saldo (3) Nettofinanzierungssaldo (Saldo 1 + Saldo 2)							28.100,00	
Finanzierungstätigkeit									
SU 35	Summe Einzahlungen aus der Finanzierungstätigkeit							0,00	
SU 36	Summe Auszahlungen aus der Finanzierungstätigkeit							0,00	
SA4	Saldo (4) Geldfluss aus der Finanzierungstätigkeit (35 - 36)							0,00	
SA5	Saldo (5) Geldfluss aus der voranschlagswirksamen Gebarung (Saldo 3 + Saldo 4)							28.100,00	

Personaldaten iSd ÖStp (Anlage 4)

Gruppe 1 - gesamt	Dienstverhältnis zu Gemeinde, dienstleistend in einer Dienststelle, bezahlt aus dem Budget		Personalaufwendungen, Aktive, betriebsmäßige Darstellung exklusive Ausgliederungen				
	Köpfe	VBÄ	davon melden Gemeinden optional				gesamt
Bezüge (L und G: Unterklasse 50-55)			Nebengebühren (L und G: Gruppen 564-569)	Dienstgeberbeiträge (L und G: Unterklasse 58)	Weitere Aufwendungen	Kontenklasse 5	
BeamtInnen	1,0	1,0					
Vertragsbedienstete	4,5	3,6					
KV-Bedienstete (Kollektivvertrag)							
Summe	5,5	4,6					
darunter (Teilmengen der Gruppe 1)							
MusikschullehrerInnen							
KindergärtnerInnen und							
Bedienstete nicht-ausgliederter Krankenanstalten							
Gruppe 1a - Ausbildungsverhältnisse (insb. Lehrlinge)							

Gruppe 2 - gesamt	Dienstverhältnis zur Gemeinde, dienstleistend bei sonstigem Rechtsträger, bezahlt aus dem Budget		Personalaufwendungen, Aktive, Ausgliederter				
	Köpfe	VBÄ	davon melden Gemeinden optional				gesamt
Bezüge (L und G: Unterklasse 50-55)			Nebengebühren (L und G: Gruppen 564-569)	Dienstgeberbeiträge (L und G: Unterklasse 58)	Weitere Aufwendungen	Kontenklasse 5	
BeamtInnen							
Vertragsbedienstete	1,0	1,0					
Summe	1,0	1,0					

Gruppe 2 - nach Rechnungsträger		Köpfe	VBÄ
Einheit: Weissenbacher Margarita			
Refundierung des Personalaufwandes? Ja/Nein	Nein		
Anzahl Bedienstete		1,0	1,0

BeamInnen-PensionistInnen zum 31.12.2020			
	Anzahl	Ø-Pensionshöhe /Mt. ¹⁾	
RuhegenussbezieherInnen			
Hinterbliebene ²⁾			
Neue RuhegenussbezieherInnen im Bezugsjahr 2020			
	Anzahl	Ø-Pensionsantrittsalter	Ø-Pensionshöhe /Mt. ¹⁾
Alterspension ³⁾			
Dienstunfähigkeit ⁴⁾			
vorzeitige Pensionierung mit Abschlag ⁵⁾			
vorzeitige Pensionierung ohne Abschlag ⁶⁾			
Pensionierungen gesamt	0,0	0,0	0,0
1) Durchschnittspension im Dezember laut Personalstatistik-Festlegungen ohne Sonderzahlungen, ohne Pflegegeld und ohne sonstige Transferleistungen; brutto 2) Witwen-, Witwer-, Waisenversorgungsbezüge und vergleichbare Leistungen 3) Ruhebezüge aufgrund einer Ruhestandsversetzung durch Erklärung iSd § 15 iVm § 236c Abs. 1 BDG 1979, eines Übertritts in den Ruhestand oder einer vergleichbaren Regelung 4) Ruhebezüge aufgrund einer Ruhestandsversetzung wegen dauernder Dienstunfähigkeit 5) Ruhebezüge aufgrund einer Ruhestandsversetzung vor dem Mindestalter für eine Ruhestandsversetzung durch Erklärung iSd Z 3, die eine Minderung der Bemessungsgrundlage bewirkt (z.B. § 207n BDG 1979) 6) Ruhebezüge aufgrund einer Ruhestandsversetzung vor dem Mindestalter für eine Ruhestandsversetzung durch Erklärung iSd Z 3, die keine Minderung der Bemessungsgrundlage bewirkt (z.B. § 207n BDG 1979)			
Pensionsausgaben für das Bezugsjahr 2020			
Summe	5.200,00		

Nachweis über Transferzahlungen (Anlage 6a)

Haushaltskonto	Bezeichnung Ansatz	Bezeichnung Post	Summe Einzahlungen	Summe Auszahlungen
Transferzahlungen von/an Bund, Bundesfonds, Bundeskammern				
Gesamtsumme Transferzahlungen von/an Bund, Bundesfonds, Bundeskammern			443.000,00	0,00
Summe Kapitaltransfers			0,00	0,00
Summe Laufende Transfers			443.000,00	0,00
2/925000+859400	Ertragsanteile an gemeinsch. Bundesabgaben	Abg.Ertrg.Bev.Schl.(inkl.Est)	443.000,00	
Transferzahlungen von/an Länder, Landesfonds, Landesammern				
Gesamtsumme Transferzahlungen von/an Länder, Landesfonds, Landesammern			697.600,00	93.900,00
Summe Kapitaltransfers			0,00	0,00
Summe Laufende Transfers			697.600,00	93.900,00
2/024000+816000	Wahlamt	Kostenbeiträge für Wahlen und Volksbegehren	1.500,00	
2/851000+861000	Betriebe der Abwasserbeseitigung	Zinsen- u. Annuitätenzuschuss ABA BA 1	109.800,00	
2/851000+861100	Betriebe der Abwasserbeseitigung	Zinsen- u. Annuitätenzuschuss ABA BA 2	18.300,00	
2/898000+861110	Seilbahnen und Lifte	Landes FSA Allgemein 15 Jahre	1.600,00	
2/940000+871100	Bedarfszuweisungen	Bedarfszuweisungen	534.900,00	
2/941000+860000	Sonstige Finanzaufweisungen nach dem FAG	BZ gem. § 24 FAG	28.100,00	
6/710000+871000	Land- und forstwirtschaftlicher Wegebau	Güterwege Subvention St8	3.400,00	
1/060000-726000	Beiträge an Verbände, Vereine und sonstige Organisationen	Beiträge an Verbände, Vereine (Gem.VV.)		7.000,00
1/220000-729000	Berufsbildende Pflichtschulen	Berufsschulerhaltungsbeitrag		2.800,00
1/419000-751100	Sonstige Einrichtungen und Maßnahmen	Sozialhilfe-Beitrag n. Finanzkraft		71.000,00
1/439000-751000	Sonstige Einrichtungen und Maßnahmen	Jugendwohlfahrts-Umlage		11.000,00
1/510000-751000	Medizinische Bereichversorgung	Kosten gemeindeärztlicher Dienst		2.100,00
Transferzahlungen von/an Gemeinden, Gemeindeverbände, Gemeindefonds				
Gesamtsumme Transferzahlungen von/an Gemeinden, Gemeindeverbände, Gemeindefonds			0,00	315.300,00
Summe Kapitaltransfers			0,00	0,00
Summe Laufende Transfers			0,00	315.300,00
1/022000-752000	Standesamt	Beitrag an Standesamts- u. Staats- bürgerschaftsverband Annaberg		6.100,00
1/562000-752000	Sprengelbeiträge	NÖKAS Umlage		129.000,00
1/851200-755000	Betriebe der Abwasserbeseitigung	Transferzahlung Verbandskläranlage BK 10% UST u. Investition		119.000,00
1/851200-755100	Betriebe der Abwasserbeseitigung	Transferzahlung Verbandskläranlage Tilgung ohne UST		38.500,00
1/852000-755000	Betriebe der Müllbeseitigung	Müllbeseitigung Gemeindeverband Deponie St Pölten		21.000,00
1/852100-755000	Betriebe der Müllbeseitigung	Müllbeseitigung Verbandsbeitrag		1.700,00
Transferzahlungen von/an Sozialversicherungsträger				
Gesamtsumme Transferzahlungen von/an Sozialversicherungsträger			3.000,00	20.000,00
Summe Kapitaltransfers			0,00	0,00
Summe Laufende Transfers			3.000,00	20.000,00

Haushaltskonto	Bezeichnung Ansatz	Bezeichnung Post	Summe Einzahlungen	Summe Auszahlungen
Transferzahlungen von/an Sozialversicherungsträger				
Gesamtsumme Transferzahlungen von/an Sozialversicherungsträger			3.000,00	20.000,00
Summe Kapitaltransfers			0,00	0,00
Summe Laufende Transfers			3.000,00	20.000,00
2/211000+816000	Volksschule	Schulerhaltungsbeiträge Steier. Gemeinden	3.000,00	
1/320000-752000	Ausbildung in Musik und darstellender Kunst	Musikschulbeiträge		20.000,00
Transferzahlungen von/an sonst. Träger des öffentlichen Rechts				
Gesamtsumme Transferzahlungen von/an sonst. Träger des öffentlichen Rechts			0,00	0,00
Summe Kapitaltransfers			0,00	0,00
Summe Laufende Transfers			0,00	0,00
Gesamtsumme			1.143.600,00	429.200,00

Einzelnachweis über Finanzschulden und Schuldendienst
(Anlage 6c)

Kontonummer Darlehensnr.	Ansatz	Darlehensgeber/Sitz des Gläubigers Aktenzahl	Verwendungszweck Genehmigungsdatum/-vermerk	Beschluss- Datum	Zinssatz	Währung	Laufzeit
1. Darlehen für Investitionszwecke (Dfl)							
1.1. Dfl von Trägern des öffentlichen Rechts							
1.1.1. Dfl von Bund, Bundesfonds, Bundeskammern							
10001 10033	612000	Die Steiermärkische /AT	Straßen/Wege/Plätze	26.09.2014	1,562%	EUR	01.01.2014 - 31.12.2024
1.2. Dfl von Beteiligungen der Gebietskörperschaft (ohne Finanzunternehmungen)							
1.3. Dfl von Unternehmen (ohne Beteiligungen und ohne Finanzunternehmungen)							
10001 10034	816000	Die Steiermärkische /AT	EVN Lichtservice 28.06.2018	28.06.2018	1,000%	EUR	01.08.2018 - 31.07.2034
1.4. Dfl von Finanzunternehmen							
1.4.1. Dfl von Finanzunternehmen im Inland							
722 10035	530100	Raiffeisenbank Mariazellerland eG /AT	Bergrettung 28.06.2018	28.06.2018	1,075%	EUR	01.09.2018 - 31.08.2028
722 10036	850000	Raiffeisenbank Mariazellerland eG /AT	Wasserversorgung 28.06.2018	28.06.2018	1,075%	EUR	01.09.2018 - 31.08.2028
10001 10032	894000	Die Steiermärkische /AT 01162-095614	"Alte Gerberei" - Turnsaal 03.12.2009	21.01.2010	0,000%	EUR	01.01.2010 - 31.12.2031
10002 10011	898000	Hypo NOE Landesbank /AT 466144800	ABLÖSE LIFT /NÖ-LR, 10.10.06,IVW3 16.11.06		1,812%	EUR	01.01.2007 - 31.12.2021
10002 10021	898000	Hypo NOE Landesbank /AT 466144703	ABLÖSE LIFT /NÖ-LR,IVW3 16.11.06		1,817%	EUR	01.01.2006 - 31.12.2021
10004 10022	851000	P.S.K. Österr Postsparka /AT 116.1516	ABA BA 01 /26.07.2002		1,850%	EUR	01.01.2002 - 31.12.2031
1.5. Dfl von Sonstigen							

Zwischensumme

Kontonummer Darlehensnr.	Darlehenshöhe Gesamt	Buchwert 31.12.2019	Zugang	Tilgung	Zinsen	Summe Schuldendienst	Schuldendienst- ersätze	Buchwert 31.12.2020	Netto Schuldendienst
10001 10033	225.000,00	112.500,00		22.500,00	1.500,00	24.000,00	1.300,00	90.000,00	22.700,00
10001 10034	110.000,00	110.000,00			1.100,00	1.100,00		110.000,00	1.100,00
722 10035	50.000,00	45.000,00		5.000,00	400,00	5.400,00		40.000,00	5.400,00
722 10036	54.000,00	48.600,00		5.000,00	400,00	5.400,00		43.600,00	5.400,00
10001 10032	300.000,00	188.800,00		14.800,00	1.900,00	16.700,00	5.000,00	174.000,00	11.700,00
10002 10011	1.500.000,00	200.000,00		100.000,00	1.600,00	101.600,00	1.600,00	100.000,00	100.000,00
10002 10021	900.000,00	120.000,00		60.000,00	1.100,00	61.100,00		60.000,00	61.100,00
10004 10022	2.180.000,00	876.300,00		74.100,00	4.700,00	78.800,00	109.800,00	802.200,00	-31.000,00
		1.701.200,00	0,00	281.400,00	12.700,00	294.100,00	117.700,00	1.419.800,00	176.400,00

Kontonummer Darlehensnr.	Ansatz	Darlehensgeber/Sitz des Gläubigers Aktenzahl	Verwendungszweck Genehmigungsdatum/-vermerk	Beschluss- Datum	Zinssatz	Währung	Laufzeit
2. Finanzschulden für den laufenden Aufwand							
2.1. ... von Trägern des öffentlichen Rechts							
Zwischensumme							
SUMME (1 und 2)							
Davon ohne A85-89							
Davon A85-89							
3. Finanzschulden gem. §32 (2)							
3.1. ... von Trägern des öffentlichen Rechts							
3.2. ... von Finanzunternehmen							
3.2.1. ... von Finanzunternehmen im Inland							
10000 20021	639000	Unbekannt /AT	Hochwasserschutz		0,000%	EUR	01.01.2013 - 31.12.2020

Summe

Kontonummer Darlehensnr.	Darlehenshöhe Gesamt	Buchwert 31.12.2019	Zugang	Tilgung	Zinsen	Summe Schuldendienst	Schuldendienst- ersätze	Buchwert 31.12.2020	Netto Schuldendienst
		0,00	0,00	0,00	0,00	0,00	0,00	0,00	0,00
		1.701.200,00	0,00	281.400,00	12.700,00	294.100,00	117.700,00	1.419.800,00	176.400,00
		267.500,00	0,00	27.500,00	3.000,00	30.500,00	1.300,00	240.000,00	29.200,00
		1.433.700,00	0,00	253.900,00	9.700,00	263.600,00	116.400,00	1.179.800,00	147.200,00
10000 20021	30.000,00		30.000,00					30.000,00	
		0,00	30.000,00	0,00	0,00	0,00	0,00	30.000,00	0,00

MFP - Ergebnishaushalt Gesamt 1. und 2. Ebene
- interne Vergütungen enthalten

MVAG	Mittelverwendungs- und aufbringungsgruppen (1. und 2. Ebene)	VA 2020	Plan 2021	Plan 2022
211	Erträge aus der operativen Verwaltungstätigkeit	1.003.900,00	1.001.400,00	1.001.400,00
2111	Erträge aus eigenen Abgaben	195.200,00	172.600,00	172.600,00
2112	Erträge aus Ertragsanteilen	443.000,00	453.000,00	467.000,00
2113	Erträge aus Gebühren	280.000,00	280.000,00	280.000,00
2114	Erträge aus Leistungen	27.100,00	26.200,00	26.400,00
2115	Erträge aus Besitz und wirtschaftlicher Tätigkeit	41.600,00	41.600,00	41.600,00
2116	Erträge aus Veräußerung und sonstige Erträge	17.000,00	13.800,00	13.800,00
2117	Nicht finanzierungswirksame operative Erträge		14.200,00	
212	Erträge aus Transfers	740.200,00	675.900,00	493.500,00
2121	Transferertrag von Trägern des öffentlichen Rechts	702.900,00	638.600,00	456.200,00
2122	Transferertrag von Beteiligungen			
2123	Transferertrag von Unternehmen (mit Finanzunternehmen)			
2124	Transferertrag von Haushalten und Organisationen ohne Erwerbscharakter	800,00	800,00	800,00
2125	Transferertrag vom Ausland			
2126	Investitions- und Tilgungszuschüsse zwischen Unternehmungen und Betrieben der Gebietskörperschaft und der Gebietskörperschaft			
2127	Nicht finanzierungswirksamer Transferertrag	36.500,00	36.500,00	36.500,00
213	Finanzerträge	200,00	200,00	200,00
2131	Erträge aus Zinsen	200,00	200,00	200,00
2132	Erträge aus Zinsen aus derivativen Finanzinstrumenten ohne Grundgeschäft			
2133	Erträge aus Gewinnentnahmen von marktbestimmten Betrieben			
2134	Sonstige Finanzerträge			
2135	Erträge aus Dividenden/Gewinnausschüttungen			
2136	Sonstige nicht finanzierungswirksame Finanzerträge			
21	Summe Erträge	1.744.300,00	1.677.500,00	1.495.100,00
221	Personalaufwand	338.300,00	323.100,00	329.800,00
2211	Personalaufwand (Bezüge, Nebengeb., Mehrleistungen)	255.000,00	260.300,00	265.700,00
2212	Gesetzlicher und freiwilliger Sozialaufwand	58.900,00	60.400,00	61.600,00
2213	Sonstiger Personalaufwand			
2214	Nicht finanzierungswirksamer Personalaufwand	24.400,00	2.400,00	2.500,00
222	Sachaufwand (ohne Transferaufwand)	809.800,00	750.800,00	732.000,00
2221	Gebrauchs- und Verbrauchsgüter, Handelswaren	44.000,00	45.000,00	45.000,00
2222	Verwaltungs- und Betriebsaufwand	71.900,00	68.500,00	68.600,00
2223	Leasing- und Mietaufwand	21.800,00	21.800,00	21.800,00

MVAG	Mittelverwendungs- und aufbringungsgruppen (1. und 2. Ebene)	VA 2020	Plan 2021	Plan 2022
2224	Instandhaltung	102.900,00	76.500,00	67.500,00
2225	Sonstiger Sachaufwand	299.100,00	269.000,00	269.000,00
2226	Nicht finanzierungswirksamer Sachaufwand	270.100,00	270.000,00	260.100,00
223	Transferaufwand (laufende Transfers und Kapitaltransfers)	514.100,00	512.400,00	509.800,00
2231	Transferaufwand an Träger des öffentlichen Rechts	271.700,00	274.400,00	281.700,00
2232	Transferaufwand an Beteiligungen			
2233	Transferaufwand an Unternehmen (mit Finanzunternehmen)	203.200,00	198.700,00	188.700,00
2234	Transferaufwand an Haushalte und Organisationen ohne Erwerbscharakter	39.200,00	39.300,00	39.400,00
2235	Transferaufwand an das Ausland			
2236	Investitions- und Tilgungszuschüsse zwischen Unternehmungen und Betrieben der Gebietskörperschaft und der Gebietskörperschaft			
2237	Nicht finanzierungswirksamer Transferaufwand			
224	Finanzaufwand	15.300,00	13.100,00	11.000,00
2241	Zinsen aus Finanzschulden, Finanzierungsleasing, Forderungskauf und derivativen Finanzinstrumenten mit Grundgeschäft	12.800,00	10.600,00	8.500,00
2242	Zinsen und sonstige Aufwendungen aus derivativen Finanzinstrumenten ohne Grundgeschäft			
2243	Gewinnentnahmen von Unternehmungen und marktbestimmten Betrieben der Gebietskörperschaft (innerhalb der Gebietskörperschaft)			
2244	Sonstiger Finanzaufwand	2.500,00	2.500,00	2.500,00
2245	Nicht finanzierungswirksamer Finanzaufwand			
22	Summe Aufwendungen	1.677.500,00	1.599.400,00	1.582.600,00
SA0	Saldo (0) Nettoergebnis (21 - 22)	66.800,00	78.100,00	-87.500,00
230	Entnahmen von Haushaltsrücklagen	0,00	0,00	0,00
2301	Entnahmen von Haushaltsrücklagen			
240	Zuweisung an Haushaltsrücklagen	0,00	0,00	0,00
2401	Zuweisung an Haushaltsrücklagen			
23	Summe Haushaltsrücklagen	0,00	0,00	0,00
SA00	Nettoergebnis nach Zuweisung und Entnahmen von Haushaltsrücklagen (Saldo 0 +/- SU23)	66.800,00	78.100,00	-87.500,00

MFP - Finanzierungshaushalt Gesamt 1. und 2. Ebene
- interne Vergütungen enthalten

MVAG	Mittelverwendungs- und aufbringungsgruppen (1. und 2. Ebene)	VA 2020	Plan 2021	Plan 2022
311	Einzahlungen aus der operativen Verwaltungstätigkeit	1.003.900,00	987.200,00	1.001.400,00
3111	Einzahlungen aus eigenen Abgaben	195.200,00	172.600,00	172.600,00
3112	Einzahlungen aus Ertragsanteilen	443.000,00	453.000,00	467.000,00
3113	Einzahlungen aus Gebühren	280.000,00	280.000,00	280.000,00
3114	Einzahlungen aus Leistungen	27.100,00	26.200,00	26.400,00
3115	Einzahlungen aus Besitz und wirtschaftlicher Tätigkeit	41.600,00	41.600,00	41.600,00
3116	Einzahlungen aus Veräußerung von geringwertigen Wirtschaftsgütern (GWG) und sonstige Einzahlungen	17.000,00	13.800,00	13.800,00
312	Einzahlungen aus Transfers (ohne Kapitaltransfers)	703.700,00	639.400,00	457.000,00
3121	Transferzahlungen von Trägern des öffentlichen Rechts	702.900,00	638.600,00	456.200,00
3122	Transferzahlungen von Beteiligungen			
3123	Transferzahlungen von Unternehmen (inkl. Finanzunternehmen)			
3124	Transferzahlungen von Haushalte und Organisationen ohne Erwerbscharakter	800,00	800,00	800,00
3125	Transferzahlungen vom Ausland			
3126	Investitions- und Tilgungszuschüsse zwischen Unternehmungen und Betrieben der Gebietskörperschaft und der Gebietskörperschaft			
313	Einzahlungen aus Finanzerträgen	200,00	200,00	200,00
3131	Einzahlungen aus Zinserträgen	200,00	200,00	200,00
3133	Einzahlungen aus Gewinnentnahmen von marktbestimmten Betrieben			
3134	Sonstige Einzahlungen aus Finanzerträgen			
3135	Einzahlungen aus Dividenden/Gewinnausschüttungen			
31	Summe Einzahlungen operative Gebarung	1.707.800,00	1.626.800,00	1.458.600,00
321	Auszahlungen aus Personalaufwand	313.900,00	320.700,00	327.300,00
3211	Auszahlungen für Personalaufwand Bezüge, Nebengebühren, und Mehrleistungsvergütungen)	255.000,00	260.300,00	265.700,00
3212	Auszahlungen für gesetzliche und freiwillige Sozialaufwendungen	58.900,00	60.400,00	61.600,00
3213	Auszahlungen aus sonstigem Personalaufwand			
322	Auszahlungen aus Sachaufwand (ohne Transferaufwand)	539.700,00	480.800,00	471.900,00
3221	Auszahlungen für Gebrauchs- und Verbrauchsgüter, Handelswaren	44.000,00	45.000,00	45.000,00
3222	Auszahlungen für Verwaltungs- und Betriebsaufwand	71.900,00	68.500,00	68.600,00
3223	Auszahlungen für Leasing- und Mietaufwand	21.800,00	21.800,00	21.800,00
3224	Auszahlungen für Instandhaltung	102.900,00	76.500,00	67.500,00
3225	Sonstige Auszahlungen aus Sachaufwand	299.100,00	269.000,00	269.000,00
323	Auszahlungen aus Transfers (ohne Kapitaltransfers)	514.100,00	512.400,00	509.800,00
3231	Transferzahlungen an Träger des öffentlichen Rechts	271.700,00	274.400,00	281.700,00
3232	Transferzahlungen an Beteiligungen			

MVAG	Mittelverwendungs- und aufbringungsgruppen (1. und 2. Ebene)	VA 2020	Plan 2021	Plan 2022
3233	Transferzahlungen an Unternehmen (inkl. Finanzunternehmen)	203.200,00	198.700,00	188.700,00
3234	Transferzahlungen an Haushalte und Organisationen ohne Erwerbscharakter	39.200,00	39.300,00	39.400,00
3235	Transferzahlungen an das Ausland			
3236	Investitions- und Tilgungszuschüsse zwischen Unternehmungen und Betrieben der Gebietskörperschaft und der Gebietskörperschaft			
324	Auszahlungen aus Finanzaufwand	15.300,00	13.100,00	11.000,00
3241	Auszahlungen für Zinsaufwand, für Finanzierungsleasing, für Forderungskauf, für Finanzschulden und derivative Finanzinstrumente mit Grundgeschäft	12.800,00	10.600,00	8.500,00
3242	Auszahlungen für Zinsen aus derivativen Finanzinstrumenten ohne Grundgeschäft			
3243	Auszahlung aus Gewinnentnahmen von marktbestimmten Betrieben			
3244	Sonstige Auszahlungen aus Finanzaufwendungen	2.500,00	2.500,00	2.500,00
32	Summe Auszahlungen operative Gebarung	1.383.000,00	1.327.000,00	1.320.000,00
SA1	Saldo (1) Geldfluss aus der Operativen Gebarung (31 – 32)	324.800,00	299.800,00	138.600,00
331	Einzahlungen aus der Investitionstätigkeit	0,00	0,00	0,00
3311	Einzahlungen aus der Veräußerung von immateriellem Vermögen			
3312	Einzahlungen aus der Veräußerung von Grundstücken und Grundstückeinrichtungen			
3313	Einzahlungen aus der Veräußerung von Gebäuden und Bauten			
3314	Einzahlungen aus der Veräußerung von technischen Anlagen, Fahrzeuge und Maschinen			
3315	Einzahlungen aus der Veräußerung von Amts-, Betriebs- und Geschäftsausstattung			
3316	Einzahlungen aus der Veräußerung von Kulturgütern			
3317	Einzahlungen aus der Veräußerung von Beteiligungen			
332	Einzahlungen aus der Rückzahlung von Darlehen sowie gewährten Vorschüssen	0,00	0,00	0,00
3321	Einzahlungen aus Darlehen an Träger des öffentlichen Rechts			
3322	Einzahlungen aus Darlehen an Beteiligungen			
3323	Einzahlungen aus Darlehen an Unternehmen und Haushalte			
3325	Einzahlungen aus Vorschüssen und Anzahlungen			
333	Einzahlungen aus Kapitaltransfers	3.400,00	2.500,00	2.500,00
3331	Kapitaltransferzahlungen von Trägern des öffentlichen Rechts	3.400,00	2.500,00	2.500,00
3332	Kapitaltransferzahlungen von Beteiligungen			
3333	Kapitaltransferzahlungen von Unternehmen			
3334	Kapitaltransferzahlungen von Haushalten und Organisationen ohne Erwerbscharakter			
3335	Kapitaltransferzahlungen vom Ausland			
33	Summe Einzahlungen investive Gebarung	3.400,00	2.500,00	2.500,00
341	Auszahlungen aus der Investitionstätigkeit	55.000,00	20.000,00	10.000,00

MVAG	Mittelverwendungs- und aufbringungsgruppen (1. und 2. Ebene)	VA 2020	Plan 2021	Plan 2022
3411	Auszahlungen für den Erwerb von immateriellem Vermögen			
3412	Auszahlungen für den Erwerb von Grundstücken und Grundstückseinrichtungen	45.000,00	20.000,00	10.000,00
3413	Auszahlungen für den Erwerb von Gebäuden und Bauten			
3414	Auszahlungen für den Erwerb von technischen Anlagen, Fahrzeuge und Maschinen			
3415	Auszahlungen für den Erwerb von Amts-, Betriebs- und Geschäftsausstattung	10.000,00		
3416	Auszahlungen für den Erwerb von Kulturgütern			
3417	Auszahlungen für den Erwerb von Beteiligungen			
342	Auszahlungen von gewährten Darlehen sowie gewährten Vorschüssen	0,00	0,00	0,00
3421	Auszahlung von Darlehen an Träger des öffentlichen Rechts			
3422	Auszahlung von Darlehen an Beteiligungen			
3423	Auszahlung von Darlehen an Unternehmen und Haushalte			
3424				
3425	Auszahlungen von Vorschüssen und Anzahlungen			
343	Auszahlungen aus Kapitaltransfers	0,00	0,00	0,00
3431	Kapitaltransferzahlungen an Träger des öffentlichen Rechts			
3432	Kapitaltransferzahlungen an Beteiligungen			
3433	Kapitaltransferzahlungen an Unternehmen (Finanzunternehmen)			
3434	Kapitaltransferzahlungen an Haushalte und Organisationen ohne Erwerbscharakter			
3435	Kapitaltransferzahlungen an das Ausland			
34	Summe Auszahlungen investive Gebarung	55.000,00	20.000,00	10.000,00
SA2	Saldo (2) Geldfluss aus der Investiven Gebarung (33 – 34)	-51.600,00	-17.500,00	-7.500,00
SA3	Saldo (3) Nettofinanzierungssaldo (Saldo 1 + Saldo 2)	273.200,00	282.300,00	131.100,00
351	Einzahlungen aus der Aufnahme von Finanzschulden	30.000,00	0,00	0,00
3511	Einzahlungen aus empfangenen Darlehen von öffentlichen Körperschaften und Rechtsträgern			
3512	Einzahlungen aus empfangenen Darlehen von Beteiligungen			
3513	Einzahlungen aus empfangenen Darlehen von Unternehmen und privaten Haushalten			
3514	Einzahlungen aus Finanzschulden (Finanzunternehmen)	30.000,00		
353	Einzahlungen infolge eines Kapitaltausch bei derivativen Finanzinstrumenten mit Grundgeschäft	0,00	0,00	0,00
3530	Einzahlungen infolge eines Kapitaltausch bei derivativen Finanzinstrumenten mit Grundgeschäft			
355	Einzahlungen aus dem Abgang von Finanzinstrumenten	0,00	0,00	0,00
3550	Einzahlungen aus dem Abgang von Finanzinstrumenten			
35	Summe Einzahlungen aus der Finanzierungstätigkeit	30.000,00	0,00	0,00

MVAG	Mittelverwendungs- und aufbringungsgruppen (1. und 2. Ebene)	VA 2020	Plan 2021	Plan 2022
361	Auszahlungen aus der Tilgung von Finanzschulden	281.400,00	282.300,00	131.100,00
3611	Auszahlungen aus empfangenen Darlehen von öffentlichen Körperschaften und Rechtsträgern			
3612	Auszahlungen aus empfangenen Darlehen von Beteiligungen			
3613	Auszahlungen aus empfangenen Darlehen von Unternehmen und privaten Haushalten			
3614	Auszahlungen aus Finanzschulden	281.400,00	282.300,00	131.100,00
3615	Auszahlung aus der Rückzahlung von Leasingverbindlichkeiten			
363	Auszahlungen infolge eines Kapitaltausch bei derivativen Finanzinstrumenten mit Grundgeschäft	0,00	0,00	0,00
3630	Auszahlungen infolge eines Kapitaltausch bei derivativen Finanzinstrumenten mit Grundgeschäft			
365	Auszahlungen für den Erwerb von Finanzinstrumenten	0,00	0,00	0,00
3650	Auszahlungen für den Erwerb von Finanzinstrumenten			
36	Summe Auszahlungen aus der Finanzierungstätigkeit	281.400,00	282.300,00	131.100,00
SA4	Saldo (4) Geldfluss aus der Finanzierungstätigkeit (35 – 36)	-251.400,00	-282.300,00	-131.100,00
SA5	Saldo (5) Geldfluss aus der voranschlagswirksamen Gebarung (Saldo 3 + Saldo 4)	21.800,00	0,00	0,00

Haushaltspotential (aufbauend auf der Ergebnisrechnung)

MVAG	Mittelverwendungs- und -aufbringungsgruppen	Mittelaufbringung	Mittelverwendung	Saldo
211	Erträge aus der operativen Verwaltungstätigkeit	1.003.900,00		
212	Erträge aus Transfers	740.200,00		
213	Finanzerträge	200,00		
Summe Erträge (SU 21)		1.744.300,00		
2117	Nicht finanzierungswirksame operative Erträge (Auflösung von Rückstellungen und Aktivierte Eigenleistungen)			
2127	Nicht finanzierungswirksamer Transferertrag (Auflösung von Investitionszuschüssen)	-36.500,00		
2136	Sonstige nicht finanzierungswirksame Finanzerträge (Auflösung von RS Bewertung von Beteiligungen und aktiven Finanzinstrumenten)			
Nicht finanzwirksame Erträge		-36.500,00		
Finanzwirksame Erträge		1.707.800,00		
221	Personalaufwand		338.300,00	
222	Sachaufwand (ohne Transferaufwand)		809.800,00	
223	Transferaufwand (laufende Transfers und Kapitaltransfers)		514.100,00	
224	Finanzaufwand		15.300,00	
Summe Aufwendungen (SU 22)			1.677.500,00	
2214	Nicht finanzierungswirksamer Personalaufwand (Dotierung RS für Abfertigungen, Jubiläum u. nicht konsumierte Urlaube)		-24.400,00	
2226	Nicht finanzierungswirksamer Sachaufwand (inkl. Abschreibungen, Dotierung von RS Prozess, ausstehende Rechnungen)		-270.100,00	
2237	Nicht finanzierungswirksamer Transferaufwand (Dotierungen von RS f. Pensionen)			
2245	Nicht finanzierungswirksamer Finanzaufwand (Wertberichtigungen zu Finanzinstrumenten, Aufwendungen aus der Bewertung von Beteiligungen)			
Nicht finanzwirksame Aufwendungen			-294.500,00	
Finanzwirksame Aufwendungen			1.383.000,00	
Finanzwirksames Ergebnis		1.707.800,00	1.383.000,00	324.800,00

MVAG	Mittelverwendungs- und -aufbringungsgruppen	Mittelaufbringung	Mittelverwendung	Saldo
332	Einzahlungen aus der Rückzahlung von Darlehen sowie gewährten Vorschüssen (ohne 3325 mit Projektcode - Anzahlungen)			
1141	Vorräte (+ Veränderung)			
1142	Gegebene Anzahlungen auf Vorräte (+ Veränderung) wiederkehrende Einzahlungen der Kontengruppe 00-06, die keinem Projekt zugeordnet sind			
2301	Entnahmen von Haushaltsrücklagen (Kontengruppe 893)			
Jährliche wiederkehrende Einzahlungen		0,00		
36	Auszahlungen aus der Finanzierungstätigkeit		281.400,00	
2401	Zuweisung an Haushaltsrücklagen (Kontengruppe 793)			
342	Auszahlungen von gewährten Darlehen sowie gewährten Vorschüssen (ohne 3425 mit Projektcode - Anzahlungen)			
1141	Vorräte (- Veränderung)			
1142	Gegebene Anzahlungen auf Vorräte (- Veränderung) wiederkehrende Klein-Investitionen der Kontengruppe 00-06, die keinem Projekt zugeordnet sind		40.000,00	
Jährliche wiederkehrende Auszahlungen			321.400,00	
Kontengruppe 871, KT der Ergebnisrechnung, mit Projektcode (BZ)		-3.400,00		
Summe Kapitaltransfers der Ergebnisrechnung		-3.400,00		
Jährliches Haushaltspotential		1.704.400,00	1.704.400,00	0,00
Jährliches Haushaltspotential kumuliertes Haushaltspotential zum 31.12.2019 (Vorjahr)				
Verfügbares Haushaltspotential		0,00		
<i>davon (dient ausschließlich der Information) Kontengruppe 871, KT der Ergebnisrechnung, ohne Projektcode (sind BZ zum Haushaltsausgleich)</i>		535.400,00		
2401	Zuweisung an Haushaltsrücklagen (Kontengruppe 794)			
2401	Zuweisung an Haushaltsrücklagen (Kontengruppe 795)			
Jährliche Aufwände für Rücklagen			0,00	
2301	Entnahmen von Haushaltsrücklagen (Kontengruppe 894)			
2301	Entnahmen von Haushaltsrücklagen (Kontengruppe 895)			
Jährliche RL-Erträge f. Investitionen (finanzw.)		0,00		
Endbestand kumuliertes Haushaltspotential		0,00	0,00	0,00

Nachweis der Investitionstätigkeit

Vorhaben	Vorhabensbezeichnung	RA 2018	VA bis 2019	VA 2020	Plan 2021	Plan 2022	Plan Gesamt
Konto	Bezeichnung						
1006390	Hochwasserschutz (ab 2013)						
	Auszahlungen - Investitionen - Mittelverwendung			30.000,00	0,00	0,00	30.000,00
	Anschaffungs- oder Herstellungskosten			30.000,00	0,00	0,00	30.000,00
5/639000-728000	Hochwasserschutz			30.000,00			30.000,00
	Einzahlungen - Finanzierung - Mittelherkunft			30.000,00	0,00	0,00	30.000,00
	Mittel aus Geldfluss aus der operativen Gebarung			0,00	0,00	0,00	0,00
	Bedarfszuweisungen/KTZ			0,00	0,00	0,00	0,00
	Haushaltsrücklagen/Zahlungsmittelreserven			0,00	0,00	0,00	0,00
	Sonstige Kapitaltransfers und Subventionen			0,00	0,00	0,00	0,00
	Darlehen			30.000,00	0,00	0,00	30.000,00
10000/20021	Hochwasserschutz			30.000,00			30.000,00
	Finanzierungsleasing			0,00	0,00	0,00	0,00
	Veräußerung langfristiges Vermögen und sonstiges			0,00	0,00	0,00	0,00
Finanzierungsergebnis 1006390				0,00	0,00	0,00	0,00
				<i>inklusive Vorjahre</i>	0,00	0,00	
1007100	Land- und Forstwirtschaftl. Wegebau (1990 bis 2099)						
	Auszahlungen - Investitionen - Mittelverwendung			15.000,00	10.000,00	10.000,00	35.000,00
	Anschaffungs- oder Herstellungskosten			15.000,00	10.000,00	10.000,00	35.000,00
5/710000-002000	Güterwegesanie rung			15.000,00	10.000,00	10.000,00	35.000,00
	Einzahlungen - Finanzierung - Mittelherkunft			15.000,00	10.000,00	10.000,00	35.000,00
	Mittel aus Geldfluss aus der operativen Gebarung			8.200,00	5.000,00	5.000,00	18.200,00
6/710000+829000	Sonstige Erträge (Zuführung)			8.200,00	5.000,00	5.000,00	18.200,00
	Bedarfszuweisungen/KTZ			3.400,00	2.500,00	2.500,00	8.400,00
6/710000+871000	Güterwege Subvention St8			3.400,00	2.500,00	2.500,00	8.400,00
	Haushaltsrücklagen/Zahlungsmittelreserven			0,00	0,00	0,00	0,00
	Sonstige Kapitaltransfers und Subventionen			3.400,00	2.500,00	2.500,00	8.400,00
6/710000+301000	Kapitaltransfers von Ländern, Landesfonds und Landeskammern			3.400,00	2.500,00	2.500,00	8.400,00
	Darlehen			0,00	0,00	0,00	0,00
	Finanzierungsleasing			0,00	0,00	0,00	0,00
	Veräußerung langfristiges Vermögen und sonstiges			0,00	0,00	0,00	0,00
Finanzierungsergebnis 1007100				0,00	0,00	0,00	0,00
				<i>inklusive Vorjahre</i>	0,00	0,00	

Vorhaben	Vorhabensbezeichnung	RA 2018	VA bis 2019	VA 2020	Plan 2021	Plan 2022	Plan Gesamt
Konto	Bezeichnung						
2777777	Sonstigen Anschaffungen (ab 2020)						
	Auszahlungen - Investitionen - Mittelverwendung			40.000,00	10.000,00	0,00	50.000,00
	Anschaffungs- oder Herstellungskosten			40.000,00	10.000,00	0,00	50.000,00
	1/211000-042000 Schulmöbel, Lehrmittel			5.000,00			5.000,00
	1/612000-002000 Straßenbau, Gehsteige, Brücken			20.000,00	10.000,00		30.000,00
	1/771000-002000 Leitsystem			10.000,00			10.000,00
	1/891000-042000 Amts-, Betriebs- und Geschäftsausstattung			5.000,00			5.000,00
	Einzahlungen - Finanzierung - Mittelherkunft			0,00	0,00	0,00	0,00
	Mittel aus Geldfluss aus der operativen Gebarung			0,00	0,00	0,00	0,00
	Bedarfszuweisungen/KTZ			0,00	0,00	0,00	0,00
	Haushaltsrücklagen/Zahlungsmittelreserven			0,00	0,00	0,00	0,00
	Sonstige Kapitaltransfers und Subventionen			0,00	0,00	0,00	0,00
	Darlehen			0,00	0,00	0,00	0,00
	Finanzierungsleasing			0,00	0,00	0,00	0,00
	Veräußerung langfristiges Vermögen und sonstiges			0,00	0,00	0,00	0,00
Finanzierungsergebnis 2777777				-40.000,00	-10.000,00	0,00	-50.000,00
				<i>inklusive Vorjahre</i>	-50.000,00	-50.000,00	

Wirtschaftspläne der Eigenbetriebe



Ergebnisse marktbestimmte Betriebe VA 2020

Freibad	Einnahmen	Ausgaben	Gewinn/Verlust (-)	Begründung
Freibad Ansatz 831	9.500,00	42.700,00	-33.200,00	
Wasser Ansatz 850	42.700,00	47.800,00	-5.100,00	wg. Instandhaltung Wasserleitung
Vermietung Ansatz 853	20.000,00	28.100,00	-8.100,00	wg. Instandhaltungskosten

Nachweis Vermögen mit abgeänderter Nutzungsdauer

Konto	Bezeichnung	Nutzungsdauer lt. VRV	Abweichende Nutzungsdauer	Begründung
2/0060001/00003	Kindergarten	50,0	25,0	Kontinuität
2/0440001/00066	K5 Finanz	0,0	5,0	Anlehnung an Hardware
3/0060001/00077	Whg Gemeindeamt 2/3	50,0	15,0	Sanierung
4/0180003/00041	PC VS	4,0	5,0	Kontinuität
4/0290001/00025	Motorsense Husquarna	8,0	5,0	Kontinuität
5/0220002/00020	Vorbauseitenschleuder	10,0	5,0	Kontinuität
5/0240001/00028	Hochdruckreiniger	10,0	5,0	Kontinuität
5/0290001/00026	Motorsense Husquarna Freischneider	8,0	5,0	Kontinuität
5/0290001/00027	Motorsäge Husquarna	8,0	5,0	Kontinuität

Dienstpostenplan

Dienstpostenplan

Vertragsbedienstete Verwaltung

1	Dienstnehmer/in Verwendung: Verwendungsgruppe: 1/010000-510000	Amtsleiter 07 91,00%	Stufe: Planstelle: 010	Beschäftigung: 100,00%
2	Dienstnehmer/in Verwendung: Verwendungsgruppe: 1/010000-510000	Verwaltung/BH 06 91,00%	Stufe: Planstelle: 010	Beschäftigung: 82,50%
3	Dienstnehmer/in Verwendung: Verwendungsgruppe: 1/010000-510000	Verwaltung 06 100,00%	Stufe: Planstelle: 010	Beschäftigung: 75,00%

Vertragsbedienstete handw. Verwendung

4	Dienstnehmer/in Verwendung: Verwendungsgruppe: 1/24000-511000	Kindergartenhelferin 03 100,00%	Stufe: Planstelle: 2400	Beschäftigung: 100,00%
5	Dienstnehmer/in Verwendung: Verwendungsgruppe: 1/21100-511000	Schul-/Hauswart 03 80,00%	Stufe: Planstelle: 2110	Beschäftigung: 75,00%
5	Dienstnehmer/in Verwendung: Verwendungsgruppe: 1/85300-511000	Schul-/Hauswart 03 20,00%	Stufe: Planstelle: 8530	Beschäftigung: 75,00%
6	Dienstnehmer/in Verwendung: Verwendungsgruppe: 1/831000-511000	Gemeindearbeiter/Bademeister 05 3,00%	Stufe: Planstelle: 8310	Beschäftigung: 100,00%
7	Dienstnehmer/in Verwendung: Verwendungsgruppe: 1/850000-511000	Mitarbeiter Bauhof/ Abt Wasser 05 9,00%	Stufe: Planstelle: 8500	Beschäftigung: 100,00%

8	Dienstnehmer/in Verwendung: Verwendungsgruppe: 1/85200-511000	Mitarbeiter Bauhof/ Abt Müll 05 10,00%	Stufe: Planstelle: 8520	Beschäftigung: 100,00%
9	Dienstnehmer/in Verwendung: Verwendungsgruppe: 1/814000-511000	Mitarbeiter Bauhof / Winterdienst 05 33,00%	Stufe: Planstelle: 8140	Beschäftigung: 100,00%
10	Dienstnehmer/in Verwendung: Verwendungsgruppe: 1/612000-511000	Mitarbeiter Bauhof 05 45,00%	Stufe: Planstelle: 6120	Beschäftigung: 100,00%
6	Dienstnehmer/in Verwendung: Verwendungsgruppe: 1/831000-511000	Gemeindearbeiter/Bademeister 05 25,00%	Stufe: Planstelle: 8310	Beschäftigung: 100,00%
7	Dienstnehmer/in Verwendung: Verwendungsgruppe: 1/850000-511000	Mitarbeiter Bauhof/ Abt Wasser 05 9,00%	Stufe: Planstelle: 8500	Beschäftigung: 100,00%
8	Dienstnehmer/in Verwendung: Verwendungsgruppe: 1/85200-511000	Mitarbeiter Bauhof/ Abt Müll 05 8,00%	Stufe: Planstelle: 8520	Beschäftigung: 100,00%
9	Dienstnehmer/in Verwendung: Verwendungsgruppe: 1/814000-511000	Mitarbeiter Bauhof / Winterdienst 05 27,00%	Stufe: Planstelle: 8140	Beschäftigung: 100,00%
10	Dienstnehmer/in Verwendung: Verwendungsgruppe: 1/612000-511000	Mitarbeiter Bauhof 05 31,00%	Stufe: Planstelle: 6120	Beschäftigung: 100,00%

1	Dienstnehmer/in	Verwendung: Verwendungsgruppe: 1/850000-720000	Amtsleiter 07 3,00%	Stufe: Planstelle: 010	Beschäftigung: 100,00%
2	Dienstnehmer/in	Verwendung: Verwendungsgruppe: 1/850000-720000	Verwaltung/BH 06 3,00%	Stufe: Planstelle: 010	Beschäftigung: 82,50%
1	Dienstnehmer/in	Verwendung: Verwendungsgruppe: 1/851000-720000	Amtsleiter 07 3,00%	Stufe: Planstelle: 010	Beschäftigung: 100,00%
2	Dienstnehmer/in	Verwendung: Verwendungsgruppe: 1/851000-720000	Verwaltung/BH 06 3,00%	Stufe: Planstelle: 010	Beschäftigung: 82,50%
1	Dienstnehmer/in	Verwendung: Verwendungsgruppe: 1/852000-720000	Amtsleiter 07 3,00%	Stufe: Planstelle: 010	Beschäftigung: 100,00%
2	Dienstnehmer/in	Verwendung: Verwendungsgruppe: 1/852000-720000	Verwaltung/BH 06 3,00%	Stufe: Planstelle: 010	Beschäftigung: 82,50%
<u>Ruhe- und Versorgungsempfänger</u>					
11	Dienstnehmer/in	Verwendung: Verwendungsgruppe: 1/00000-760000	Pension 100,00%	Stufe: Planstelle: 0000	Beschäftigung: 100,00%

Seite	Inhalt
3	Vorbericht
17	Ergebnishaushalt Gesamt 1. Ebene (Anlage 1a) - interne Vergütungen enthalten
21	Ergebnishaushalt Gesamt 1. und 2. Ebene (Anlage 1a) - interne Vergütungen enthalten
25	Ergebnishaushalt Bereichsbudget 1. und 2. Ebene (Anlage 1a)
47	Finanzierungshaushalt Gesamt 1. Ebene (Anlage 1b) - interne Vergütungen enthalten
51	Finanzierungshaushalt Gesamt 1. und 2. Ebene (Anlage 1b) - interne Vergütungen enthalten
57	Finanzierungshaushalt Bereichsbudget 1. und 2. Ebene (Anlage 1b)
99	Querschnitt (Anlage 5b)
105	Ergebnis- und Finanzierungsvoranschlag Detailnachweis
159	Personaldaten iSd ÖStp (Anlage 4)
163	Nachweis über Transferzahlungen (Anlage 6a)
167	Einzelnachweis über Finanzschulden und Schuldendienst (Anlage 6c)
173	MFP - Ergebnishaushalt Gesamt 1. und 2. Ebene - interne Vergütungen enthalten
177	MFP - Finanzierungshaushalt Gesamt 1. und 2. Ebene - interne Vergütungen enthalten
183	Haushaltspotential (aufbauend auf der Ergebnisrechnung)
187	Nachweis der Investitionstätigkeit
191	Wirtschaftspläne der Eigenbetriebe
195	Nachweis Vermögen mit abgeänderter Nutzungsdauer
199	Dienstpostenplan