



Gemeinde Mitterbach/Erlaufsee


# Rechnungsabschluss 2021



Vorbericht



Gemeinde Mitterbach am Erlaufsee  
Bezirk Lilienfeld  
PLZ 3224  
Hauptstr. 14



## Gemeinde Mitterbach am Erlaufsee

GemNr.: 31408

Verwaltungsbezirk: Lilienfeld  
Land: Niederösterreich

---


Einwohnerzahl: 482

Fläche: 67,28 km<sup>2</sup>

# Rechnungsabschluss


für das

# Haushaltsjahr 2021



## **Erstellung des Rechnungsabschlusses**

1. Der Rechnungsabschluss ist durch den Bürgermeister zu erstellen und umfasst den Kassenabschluss, den Ergebnishaushalt, den Finanzierungshaushalt und die Vermögensrechnung.
2. Als Stichtag für die Erstellung des Rechnungsabschlusses gilt der 15.2. eines jeden Jahres.
3. Kundmachung über die Auflage des Rechnungsabschlusses im Gemeindeamt durch zwei Wochen zur öffentlichen Einsicht und zur Entgegennahme von Stellungnahmen dazu, die von Gemeindemitgliedern innerhalb der Auflagefrist eingebracht werden.
4. Nachweisliche Einladung aller Gemeinderatsmitglieder zur öffentlichen Sitzung, welche spätestens drei Monate nach Ablauf des Haushaltsjahres zu erfolgen hat, zwecks Vorlage des Rechnungsabschlusses samt Anlagen und Stellungnahmen.
5. Genehmigung des Rechnungsabschlusses durch den Gemeinderat nach Prüfung der von Gemeindemitgliedern dazu etwa eingebrachten Erinnerungen. Zu einem gültigen Beschluss ist die einfache Mehrheit der in beschlussfähiger Anzahl anwesenden Mitglieder des Gemeinderates erforderlich.
6. Niederschrift über die Beratung und Beschlussfassung
7. Innerhalb von vier Monaten nach Abschluss des Haushaltsjahres Vorlage des Rechnungsabschlusses samt allen Anlagen an die Aufsichtsbehörde in einer Ausfertigung (von Gemeinden mit mehr als 5.000 Einwohnern in zwei Ausfertigungen). Mitvorzulegen sind Stellungnahmen, wenn solche eingebracht wurden.



### Abschrift der öffentlichen Kundmachung

Der Entwurf des Rechnungsabschlusses 2021 liegt durch 2 Wochen in der Zeit  
vom 09.03.2022 bis 23.03.2022 während der Amtsstunden  
beim Gemeindeamt zur öffentlichen Einsicht auf.

Während dieser Zeit können Stellungnahmen dazu beim Gemeindeamt  
Schriftlich eingebracht werden.

Die öffentliche Sitzung des Gemeinderates über den Haushaltsbeschluss und Voranschlag  
findet am 24.03.2021 um 20 Uhr  
in Hauptstrasse 14, 3224 Mitterbach, im Sitzungssaal statt.

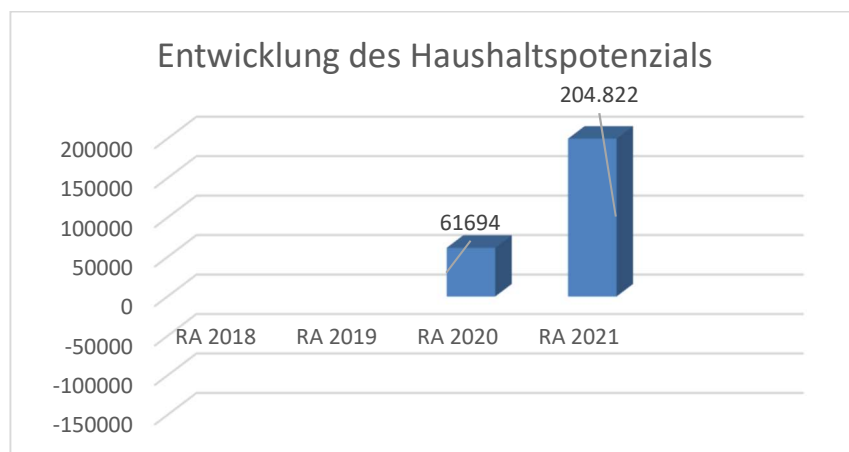
Angeschlagen am: \_\_\_\_\_

Abgenommen am: \_\_\_\_\_



## Vorbericht zum Rechnungsabschluss 2020 gemäß § 3 der NÖ Gemeindehaushaltsverordnung (NÖ GHVO)

### Entwicklung des Haushaltspotenzials



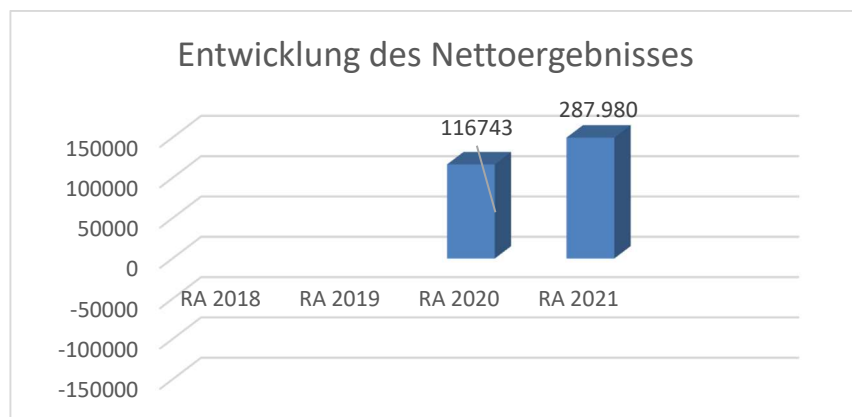
#### Begründung:

Die Gemeinde Mitterbach ist eine Sanierungsgemeinde (beschlossenes Sanierungskonzept des Gemeinderates vom 12. Oktober 2001). Ein positives Haushaltspotenzial konnte nur aufgrund von Bedarfszuweisungen erzielt werden.





## Entwicklung des Nettoergebnisses

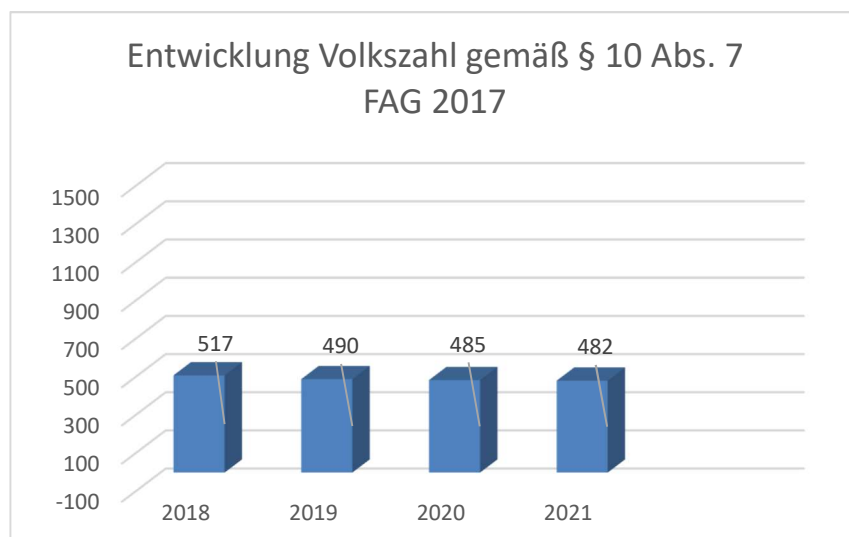



### Begründung:

Die Gemeinde Mitterbach ist eine Sanierungsgemeinde (beschlossenes Sanierungskonzept des Gemeinderates vom 12. Oktober 2001) ein positives Nettoergebnis ist nur aufgrund von BZ seitens des Landes NÖ möglich!

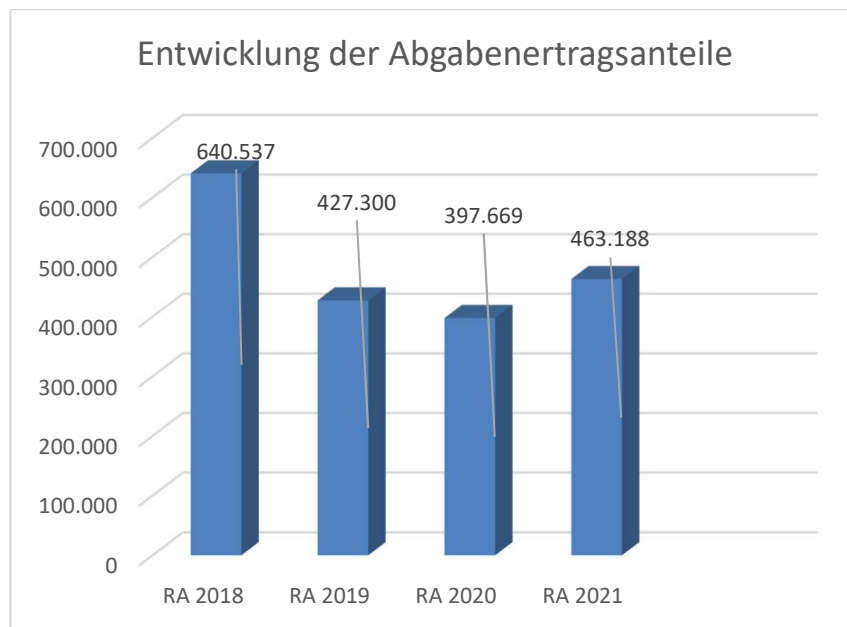


### Entwicklung der Volkszahl gemäß § 10 Abs. 7 FAG 2017, BGBl. I Nr. 116/2016 in der Fassung BGBl. I Nr. 106/2018






## Entwicklung der Abgabenertragsanteile

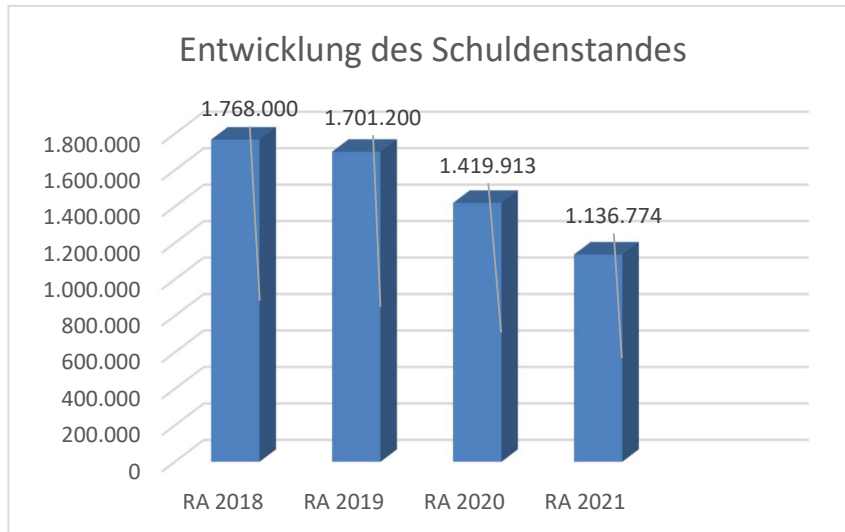


### Begründung:

Da die Volkszahl in Mitterbach stagniert bzw. leicht sinkt, ist, in Abhängigkeit vom Finanzausgleich, mit keinen großen Veränderungen bei der Zuweisung der Abgabenertragsanteile zu rechnen.



## Entwicklung des Schuldenstandes



### Begründung:

Da 2021 keine Darlehen für große Vorhaben aufgenommen werden, kann der Schuldenstand der Gemeinde Mitterbach stetig reduziert werden.

## Entwicklung der Rücklagen mit und ohne Zahlungsmittelreserve

### Begründung:

Die Gemeinde Mitterbach ist eine Sanierungsgemeinde (beschlossenes Sanierungskonzept des Gemeinderates vom 12. Oktober 2001). Aus diesem Grund war es 2021 nicht möglich, Rücklagen zu bilden

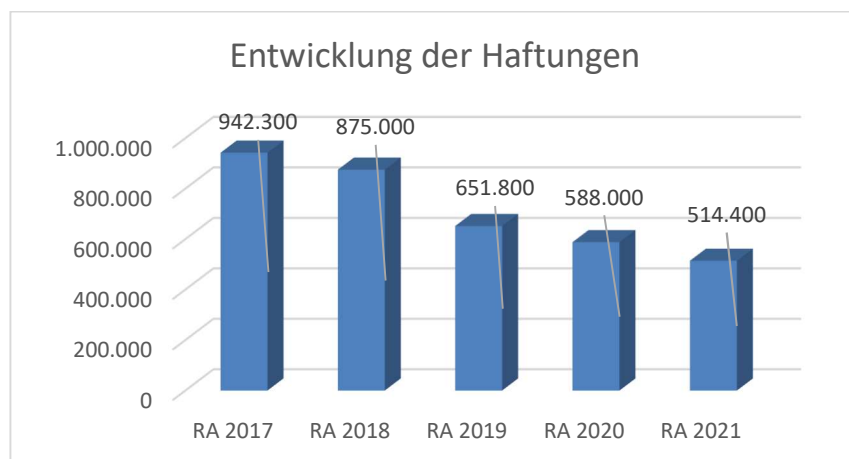


## Entwicklung der Leasingverpflichtungen

### Begründung:

Die Gemeinde Mitterbach ist in den letzten Jahren keine Leasingverpflichtungen eingegangen.

## Entwicklung der Haftungen

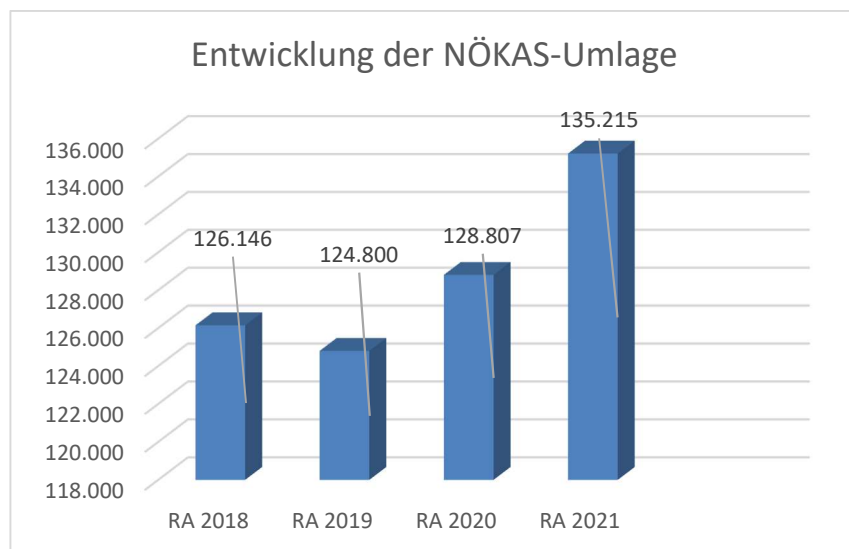


### Begründung:

Die Gemeinde Mitterbach hat Haftungen beim Abwasserverband Mariazellerland und bei der Naturpark Ötscher-Tormäuer GmbH übernommen.




## Entwicklung der NÖKAS-Umlage

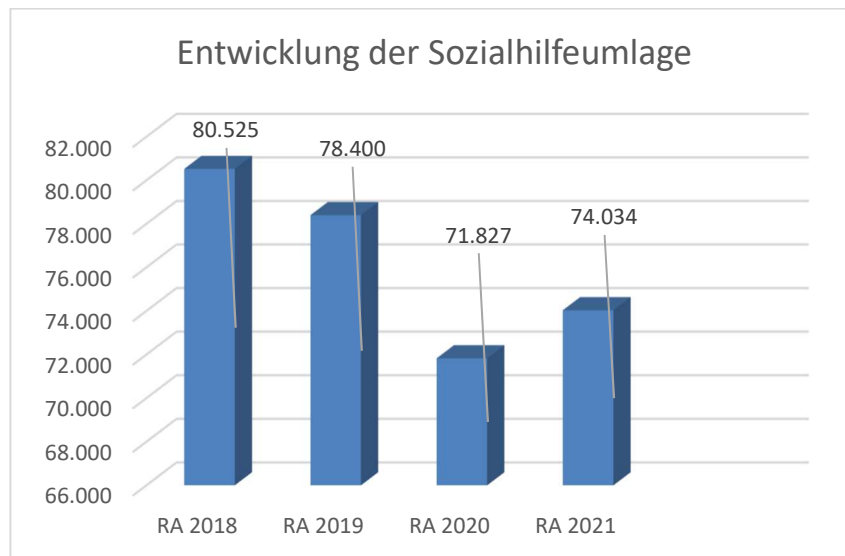


### Begründung:

Die Gemeinde Mitterbach hat monatliche Beiträge, welche von den Ertragsanteilen einbehalten werden, an den NÖ Krankenanstaltensprengel zu leisten. Berechnungsgrundlage sind Volkszahl und Finanzkraft.



## Entwicklung der Sozialhilfeumlage



### Begründung:

Die Leistungen für die Sozialhilfeumlage werden von der Landesregierung auf die einzelnen Gemeinden mittels ihrer Finanzkraft aufgeteilt und bei den Ertragsanteilen einbehalten.



#### A) Gemeindesteuern

– Grundsteuer A v. Inland- u. forstw. Betrieben	500 v. H. d. Bemessungsgrundlage
– Grundsteuer B v. Grundstücken	500 v. H. d. Bemessungsgrundlage
– Kommunalsteuer	3 v. H. d. Bemessungsgrundlage
– Hundeabgabe	
a) Nutzhunde	6,54 €
b) alle übrigen Hunde	25,00 €
c) alle Hunde mit Gefährdungspotenzial	65,40 €
– Abfallwirtschaftsabgabe laut Verordnung des Gemeinderates vom	27.02.2015
– Aufschließungsabgabe Einheitssatz	540,00 €
– Interessentenbeitrag A	2.3000 v. T. d. Bemess. grundlage
– Interessentenbeitrag B	1.9000 v. T. d. Bemess. grundlage
– Interessentenbeitrag C	1.5000 v. T. d. Bemess. grundlage
– Interessentenbeitrag D	1.1000 v. T. d. Bemess. grundlage

#### B) Gebühren

– Kanalgebühren laut Kanalabgabeordnung vom	29.09.2015
– Wasserversorgungsabgaben und Wassergeb. laut Wasserabgabenordnung vom	17.09.2020
– Friedhofsgebühren laut Friedhofsgebührenordnung vom	
– Abfallwirtschaftsgebühren laut Abfallwirtschaftsverordnung vom	27.02.2015

#### C) Sonstige Abgaben

#### D) Privatrechtliche Entgelte



Nachweis der liquiden Mittel (Kassenbestand)



# Rechnungsabschluss 2021

Gemeinde Mitterbach/Erlaufsee

# Nachweis der liquiden Mittel (Kassenbestand)

ZW	MVAG	Konto	Bezeichnung	IBAN	Stand 31.12.2020	Einzahlungen 2021	Auszahlungen 2021	Stand 31.12.2021	Auszug Nr.	Datum
3	1151	200003	Bar		1.428,83	19.392,01	20.013,48	807,36		
			<b>Bar</b>		<b>1.428,83</b>	<b>19.392,01</b>	<b>20.013,48</b>	<b>807,36</b>		
4	1151	210004	Raiba Mariazellerland	AT56 3812 9000 0020 1715	22.913,70	982.594,88	864.624,57	140.884,01		
6	1151	210005	Steirm.Bank u.Sparkassen	AT02 2081 5192 0000 2202	113.031,86	1.041.677,13	1.036.305,55	118.403,44		
			<b>Bankkonto</b>		<b>135.945,56</b>	<b>2.024.272,01</b>	<b>1.900.930,12</b>	<b>259.287,45</b>		
2	1151	906002	Verrechnung		0,00	733.258,38	733.258,38	0,00		
			<b>Verrechnung</b>		<b>0,00</b>	<b>733.258,38</b>	<b>733.258,38</b>	<b>0,00</b>		
			<b>Gesamtsumme</b>		<b>137.374,39</b>	<b>2.776.922,40</b>	<b>2.654.201,98</b>	<b>260.094,81</b>		

			Stand 31.12.2020	Stand 31.12.2021	Veränderung
<b>1151</b>	<b>Kassa, Bankguthaben, Schecks</b>		<b>137.374,39</b>	<b>260.094,81</b>	<b>122.720,42</b>
<b>B.III</b>	<b>Gesamtsumme liquide Mittel</b>		<b>137.374,39</b>	<b>260.094,81</b>	<b>122.720,42</b>

Der vorliegende Rechnungsabschluss enthält alle im Rechnungszeitraum erfolgten Gebarungen. Er stimmt mit den Belegen und Aufzeichnungen in den Rechnungsbüchern überein. Die ausgewiesenen buchmäßigen Bestände stimmen mit den tatsächlich vorhandenen Bargeldbeständen und Bankbeständen überein.

Der Bürgermeister

Kassenverwalter

Thomas Teubenbacher

Daniela Digruber-Koiser

Der vorliegende Rechnungsabschluss wurde vom Prüfungsausschuss überprüft. Er ist sachlich und rechnerisch richtig.

Obmann Prüfungsausschuss

Mitglieder Prüfungsausschuss

Andreas Pomberger



Ergebnishaushalt Gesamt 1. Ebene (Anlage 1a)  
- interne Vergütungen enthalten



MVAG	Mittelverwendungs- und aufbringungsgruppen (1. Ebene)	RA 2021	VA 2021	RA - VA
211	Erträge aus der operativen Verwaltungstätigkeit	1.050.474,54	957.800,00	92.674,54
212	Erträge aus Transfers	848.660,68	846.300,00	2.360,68
213	Finanzerträge	18,17	100,00	-81,83
<b>21</b>	<b>Summe Erträge</b>	<b>1.899.153,39</b>	<b>1.804.200,00</b>	<b>94.953,39</b>
221	Personalaufwand	330.843,66	324.100,00	6.743,66
222	Sachaufwand (ohne Transferaufwand)	830.826,40	827.900,00	2.926,40
223	Transferaufwand (laufende Transfers und Kapitaltransfers)	439.010,45	511.800,00	-72.789,55
224	Finanzaufwand	10.492,96	13.200,00	-2.707,04
<b>22</b>	<b>Summe Aufwendungen</b>	<b>1.611.173,47</b>	<b>1.677.000,00</b>	<b>-65.826,53</b>
<b>SA0</b>	<b>Saldo (0) Nettoergebnis (21 - 22)</b>	<b>287.979,92</b>	<b>127.200,00</b>	<b>160.779,92</b>
230	Entnahmen von Haushaltsrücklagen			
240	Zuweisung an Haushaltsrücklagen			
<b>23</b>	<b>Summe Haushaltsrücklagen</b>	<b>0,00</b>	<b>0,00</b>	<b>0,00</b>
<b>SA00</b>	<b>Nettoergebnis nach Zuweisung und Entnahmen von Haushaltsrücklagen (Saldo 0 +/- SU23)</b>	<b>287.979,92</b>	<b>127.200,00</b>	<b>160.779,92</b>





Ergebnishaushalt Gesamt 1. und 2. Ebene (Anlage 1a)  
- interne Vergütungen enthalten



MVAG	Mittelverwendungs- und aufbringungsgruppen (1. und 2. Ebene)	RA 2021	VA 2021	RA - VA
<b>211</b>	<b>Erträge aus der operativen Verwaltungstätigkeit</b>	<b>1.050.474,54</b>	<b>957.800,00</b>	<b>92.674,54</b>
2111	Erträge aus eigenen Abgaben	179.459,02	172.900,00	6.559,02
2112	Erträge aus Ertragsanteilen	463.187,81	386.000,00	77.187,81
2113	Erträge aus Gebühren	293.544,27	281.700,00	11.844,27
2114	Erträge aus Leistungen	31.076,28	29.600,00	1.476,28
2115	Erträge aus Besitz und wirtschaftlicher Tätigkeit	42.145,67	41.900,00	245,67
2116	Erträge aus Veräußerung und sonstige Erträge	35.984,94	31.500,00	4.484,94
2117	Nicht finanzierungswirksame operative Erträge	5.076,55	14.200,00	-9.123,45
<b>212</b>	<b>Erträge aus Transfers</b>	<b>848.660,68</b>	<b>846.300,00</b>	<b>2.360,68</b>
2121	Transferertrag von Trägern des öffentlichen Rechts	809.760,78	808.600,00	1.160,78
2122	Transferertrag von Beteiligungen			
2123	Transferertrag von Unternehmen (mit Finanzunternehmen)			
2124	Transferertrag von Haushalten und Organisationen ohne Erwerbscharakter	1.885,00	1.200,00	685,00
2125	Transferertrag vom Ausland			
2126	Investitions- und Tilgungszuschüsse zwischen Unternehmungen und Betrieben der Gebietskörperschaft und der Gebietskörperschaft			
2127	Nicht finanzierungswirksamer Transferertrag	37.014,90	36.500,00	514,90
<b>213</b>	<b>Finanzerträge</b>	<b>18,17</b>	<b>100,00</b>	<b>-81,83</b>
2131	Erträge aus Zinsen	18,17	100,00	-81,83
2132	Erträge aus Zinsen aus derivativen Finanzinstrumenten ohne Grundgeschäft			
2133	Erträge aus Gewinnentnahmen von marktbestimmten Betrieben			
2134	Sonstige Finanzerträge			
2135	Erträge aus Dividenden/Gewinnausschüttungen			
2136	Sonstige nicht finanzierungswirksame Finanzerträge			
<b>21</b>	<b>Summe Erträge</b>	<b>1.899.153,39</b>	<b>1.804.200,00</b>	<b>94.953,39</b>
<b>221</b>	<b>Personalaufwand</b>	<b>330.843,66</b>	<b>324.100,00</b>	<b>6.743,66</b>
2211	Personalaufwand (Bezüge, Nebengeb., Mehrleistungen)	252.501,74	261.300,00	-8.798,26
2212	Gesetzlicher und freiwilliger Sozialaufwand	60.388,92	60.400,00	-11,08
2213	Sonstiger Personalaufwand			
2214	Nicht finanzierungswirksamer Personalaufwand	17.953,00	2.400,00	15.553,00
<b>222</b>	<b>Sachaufwand (ohne Transferaufwand)</b>	<b>830.826,40</b>	<b>827.900,00</b>	<b>2.926,40</b>
2221	Gebrauchs- und Verbrauchsgüter, Handelswaren	40.614,57	48.500,00	-7.885,43
2222	Verwaltungs- und Betriebsaufwand	68.962,18	68.400,00	562,18
2223	Leasing- und Mietaufwand	22.136,35	22.000,00	136,35
2224	Instandhaltung	114.538,05	135.800,00	-21.261,95
2225	Sonstiger Sachaufwand	299.881,28	283.200,00	16.681,28
2226	Nicht finanzierungswirksamer Sachaufwand	284.693,97	270.000,00	14.693,97

MVAG	Mittelverwendungs- und aufbringungsgruppen (1. und 2. Ebene)	RA 2021	VA 2021	RA - VA
<b>223</b>	<b>Transferaufwand (laufende Transfers und Kapitaltransfers)</b>	<b>439.010,45</b>	<b>511.800,00</b>	<b>-72.789,55</b>
2231	Transferaufwand an Träger des öffentlichen Rechts	285.239,34	285.500,00	-260,66
2232	Transferaufwand an Beteiligungen			
2233	Transferaufwand an Unternehmen (mit Finanzunternehmen)	114.197,10	177.800,00	-63.602,90
2234	Transferaufwand an Haushalte und Organisationen ohne Erwerbscharakter	39.574,01	48.500,00	-8.925,99
2235	Transferaufwand an das Ausland			
2236	Investitions- und Tilgungszuschüsse zwischen Unternehmungen und Betrieben der Gebietskörperschaft und der Gebietskörperschaft			
2237	Nicht finanzierungswirksamer Transferaufwand			
<b>224</b>	<b>Finanzaufwand</b>	<b>10.492,96</b>	<b>13.200,00</b>	<b>-2.707,04</b>
2241	Zinsen aus Finanzschulden, Finanzierungsleasing, Forderungskauf und derivativen Finanzinstrumenten mit Grundgeschäft	8.225,97	10.700,00	-2.474,03
2242	Zinsen und sonstige Aufwendungen aus derivativen Finanzinstrumenten ohne Grundgeschäft			
2243	Gewinnentnahmen von Unternehmungen und marktbestimmten Betrieben der Gebietskörperschaft (innerhalb der Gebietskörperschaft)			
2244	Sonstiger Finanzaufwand	2.266,99	2.500,00	-233,01
2245	Nicht finanzierungswirksamer Finanzaufwand			
<b>22</b>	<b>Summe Aufwendungen</b>	<b>1.611.173,47</b>	<b>1.677.000,00</b>	<b>-65.826,53</b>
<b>SA0</b>	<b>Saldo (0) Nettoergebnis (21 - 22)</b>	<b>287.979,92</b>	<b>127.200,00</b>	<b>160.779,92</b>
<b>230</b>	<b>Entnahmen von Haushaltsrücklagen</b>	<b>0,00</b>	<b>0,00</b>	<b>0,00</b>
2301	Entnahmen von Haushaltsrücklagen			
<b>240</b>	<b>Zuweisung an Haushaltsrücklagen</b>	<b>0,00</b>	<b>0,00</b>	<b>0,00</b>
2401	Zuweisung an Haushaltsrücklagen			
<b>23</b>	<b>Summe Haushaltsrücklagen</b>	<b>0,00</b>	<b>0,00</b>	<b>0,00</b>
<b>SA00</b>	<b>Nettoergebnis nach Zuweisung und Entnahmen von Haushaltsrücklagen (Saldo 0 +/- SU23)</b>	<b>287.979,92</b>	<b>127.200,00</b>	<b>160.779,92</b>

Ergebnishaushalt Bereichsbudget 1. und 2. Ebene (Anlage 1a)



## Vertretungskörper und allgemeine Verwaltung (Gruppe 0)

MVAG	Mittelverwendungs- und aufbringungsgruppen (1. und 2. Ebene)	RA 2021	VA 2021	RA - VA
<b>211</b>	<b>Erträge aus der operativen Verwaltungstätigkeit</b>	<b>9.007,80</b>	<b>18.800,00</b>	<b>-9.792,20</b>
2111	Erträge aus eigenen Abgaben			
2112	Erträge aus Ertragsanteilen			
2113	Erträge aus Gebühren			
2114	Erträge aus Leistungen	4.242,62	3.600,00	642,62
2115	Erträge aus Besitz und wirtschaftlicher Tätigkeit			
2116	Erträge aus Veräußerung und sonstige Erträge	268,18	1.000,00	-731,82
2117	Nicht finanzierungswirksame operative Erträge	4.497,00	14.200,00	-9.703,00
<b>212</b>	<b>Erträge aus Transfers</b>	<b>0,00</b>	<b>0,00</b>	<b>0,00</b>
2121	Transferertrag von Trägern des öffentlichen Rechts			
2122	Transferertrag von Beteiligungen			
2123	Transferertrag von Unternehmen (mit Finanzunternehmen)			
2124	Transferertrag von Haushalten und Organisationen ohne Erwerbscharakter			
2125	Transferertrag vom Ausland			
2126	Investitions- und Tilgungszuschüsse zwischen Unternehmungen und Betrieben der Gebietskörperschaft und der Gebietskörperschaft			
2127	Nicht finanzierungswirksamer Transferertrag			
<b>213</b>	<b>Finanzerträge</b>	<b>0,00</b>	<b>0,00</b>	<b>0,00</b>
2131	Erträge aus Zinsen			
2132	Erträge aus Zinsen aus derivativen Finanzinstrumenten ohne Grundgeschäft			
2133	Erträge aus Gewinnentnahmen von marktbestimmten Betrieben			
2134	Sonstige Finanzerträge			
2135	Erträge aus Dividenden/Gewinnausschüttungen			
2136	Sonstige nicht finanzierungswirksame Finanzerträge			
<b>21</b>	<b>Summe Erträge</b>	<b>9.007,80</b>	<b>18.800,00</b>	<b>-9.792,20</b>
<b>221</b>	<b>Personalaufwand</b>	<b>158.977,36</b>	<b>143.300,00</b>	<b>15.677,36</b>
2211	Personalaufwand (Bezüge, Nebengeb., Mehrleistungen)	115.976,29	111.200,00	4.776,29
2212	Gesetzlicher und freiwilliger Sozialaufwand	32.564,07	31.400,00	1.164,07
2213	Sonstiger Personalaufwand			
2214	Nicht finanzierungswirksamer Personalaufwand	10.437,00	700,00	9.737,00
<b>222</b>	<b>Sachaufwand (ohne Transferaufwand)</b>	<b>136.144,69</b>	<b>144.100,00</b>	<b>-7.955,31</b>
2221	Gebrauchs- und Verbrauchsgüter, Handelswaren	10.299,73	11.300,00	-1.000,27
2222	Verwaltungs- und Betriebsaufwand	8.240,40	8.900,00	-659,60
2223	Leasing- und Mietaufwand			
2224	Instandhaltung	2.284,46	5.800,00	-3.515,54
2225	Sonstiger Sachaufwand	112.474,79	115.800,00	-3.325,21
2226	Nicht finanzierungswirksamer Sachaufwand	2.845,31	2.300,00	545,31

## Vertretungskörper und allgemeine Verwaltung (Gruppe 0)

MVAG	Mittelverwendungs- und aufbringungsgruppen (1. und 2. Ebene)	RA 2021	VA 2021	RA - VA
<b>223</b>	<b>Transferaufwand (laufende Transfers und Kapitaltransfers)</b>	<b>10.499,81</b>	<b>12.400,00</b>	<b>-1.900,19</b>
2231	Transferaufwand an Träger des öffentlichen Rechts	4.818,93	6.000,00	-1.181,07
2232	Transferaufwand an Beteiligungen			
2233	Transferaufwand an Unternehmen (mit Finanzunternehmen)			
2234	Transferaufwand an Haushalte und Organisationen ohne Erwerbscharakter	5.680,88	6.400,00	-719,12
2235	Transferaufwand an das Ausland			
2236	Investitions- und Tilgungszuschüsse zwischen Unternehmungen und Betrieben der Gebietskörperschaft und der Gebietskörperschaft			
2237	Nicht finanzierungswirksamer Transferaufwand			
<b>224</b>	<b>Finanzaufwand</b>	<b>0,00</b>	<b>0,00</b>	<b>0,00</b>
2241	Zinsen aus Finanzschulden, Finanzierungsleasing, Forderungskauf und derivativen Finanzinstrumenten mit Grundgeschäft			
2242	Zinsen und sonstige Aufwendungen aus derivativen Finanzinstrumenten ohne Grundgeschäft			
2243	Gewinnentnahmen von Unternehmungen und marktbestimmten Betrieben der Gebietskörperschaft (innerhalb der Gebietskörperschaft)			
2244	Sonstiger Finanzaufwand			
2245	Nicht finanzierungswirksamer Finanzaufwand			
<b>22</b>	<b>Summe Aufwendungen</b>	<b>305.621,86</b>	<b>299.800,00</b>	<b>5.821,86</b>
<b>SA0</b>	<b>Saldo (0) Nettoergebnis (21 - 22)</b>	<b>-296.614,06</b>	<b>-281.000,00</b>	<b>-15.614,06</b>
<b>230</b>	<b>Entnahmen von Haushaltsrücklagen</b>	<b>0,00</b>	<b>0,00</b>	<b>0,00</b>
2301	Entnahmen von Haushaltsrücklagen			
<b>240</b>	<b>Zuweisung an Haushaltsrücklagen</b>	<b>0,00</b>	<b>0,00</b>	<b>0,00</b>
2401	Zuweisung an Haushaltsrücklagen			
<b>23</b>	<b>Summe Haushaltsrücklagen</b>	<b>0,00</b>	<b>0,00</b>	<b>0,00</b>
<b>SA00</b>	<b>Nettoergebnis nach Zuweisung und Entnahmen von Haushaltsrücklagen (Saldo 0 +/- SU23)</b>	<b>-296.614,06</b>	<b>-281.000,00</b>	<b>-15.614,06</b>



## Öffentliche Ordnung und Sicherheit (Gruppe 1)

MVAG	Mittelverwendungs- und aufbringungsgruppen (1. und 2. Ebene)	RA 2021	VA 2021	RA - VA
<b>211</b>	<b>Erträge aus der operativen Verwaltungstätigkeit</b>	<b>687,28</b>	<b>1.100,00</b>	<b>-412,72</b>
2111	Erträge aus eigenen Abgaben			
2112	Erträge aus Ertragsanteilen			
2113	Erträge aus Gebühren			
2114	Erträge aus Leistungen	660,40	900,00	-239,60
2115	Erträge aus Besitz und wirtschaftlicher Tätigkeit			
2116	Erträge aus Veräußerung und sonstige Erträge	26,88	200,00	-173,12
2117	Nicht finanzierungswirksame operative Erträge			
<b>212</b>	<b>Erträge aus Transfers</b>	<b>0,00</b>	<b>0,00</b>	<b>0,00</b>
2121	Transferertrag von Trägern des öffentlichen Rechts			
2122	Transferertrag von Beteiligungen			
2123	Transferertrag von Unternehmen (mit Finanzunternehmen)			
2124	Transferertrag von Haushalten und Organisationen ohne Erwerbscharakter			
2125	Transferertrag vom Ausland			
2126	Investitions- und Tilgungszuschüsse zwischen Unternehmungen und Betrieben der Gebietskörperschaft und der Gebietskörperschaft			
2127	Nicht finanzierungswirksamer Transferertrag			
<b>213</b>	<b>Finanzerträge</b>	<b>0,00</b>	<b>0,00</b>	<b>0,00</b>
2131	Erträge aus Zinsen			
2132	Erträge aus Zinsen aus derivativen Finanzinstrumenten ohne Grundgeschäft			
2133	Erträge aus Gewinnentnahmen von marktbestimmten Betrieben			
2134	Sonstige Finanzerträge			
2135	Erträge aus Dividenden/Gewinnausschüttungen			
2136	Sonstige nicht finanzierungswirksame Finanzerträge			
<b>21</b>	<b>Summe Erträge</b>	<b>687,28</b>	<b>1.100,00</b>	<b>-412,72</b>
<b>221</b>	<b>Personalaufwand</b>	<b>0,00</b>	<b>0,00</b>	<b>0,00</b>
2211	Personalaufwand (Bezüge, Nebengeb., Mehrleistungen)			
2212	Gesetzlicher und freiwilliger Sozialaufwand			
2213	Sonstiger Personalaufwand			
2214	Nicht finanzierungswirksamer Personalaufwand			
<b>222</b>	<b>Sachaufwand (ohne Transferaufwand)</b>	<b>4.688,40</b>	<b>5.000,00</b>	<b>-311,60</b>
2221	Gebrauchs- und Verbrauchsgüter, Handelswaren	68,46	100,00	-31,54
2222	Verwaltungs- und Betriebsaufwand	1.056,61	900,00	156,61
2223	Leasing- und Mietaufwand			
2224	Instandhaltung			
2225	Sonstiger Sachaufwand	1.047,48	1.500,00	-452,52
2226	Nicht finanzierungswirksamer Sachaufwand	2.515,85	2.500,00	15,85

## Öffentliche Ordnung und Sicherheit (Gruppe 1)

MVAG	Mittelverwendungs- und aufbringungsgruppen (1. und 2. Ebene)	RA 2021	VA 2021	RA - VA
<b>223</b>	<b>Transferaufwand (laufende Transfers und Kapitaltransfers)</b>	<b>5.367,32</b>	<b>5.000,00</b>	<b>367,32</b>
2231	Transferaufwand an Träger des öffentlichen Rechts	5.367,32	5.000,00	367,32
2232	Transferaufwand an Beteiligungen			
2233	Transferaufwand an Unternehmen (mit Finanzunternehmen)			
2234	Transferaufwand an Haushalte und Organisationen ohne Erwerbscharakter			
2235	Transferaufwand an das Ausland			
2236	Investitions- und Tilgungszuschüsse zwischen Unternehmungen und Betrieben der Gebietskörperschaft und der Gebietskörperschaft			
2237	Nicht finanzierungswirksamer Transferaufwand			
<b>224</b>	<b>Finanzaufwand</b>	<b>0,00</b>	<b>0,00</b>	<b>0,00</b>
2241	Zinsen aus Finanzschulden, Finanzierungsleasing, Forderungskauf und derivativen Finanzinstrumenten mit Grundgeschäft			
2242	Zinsen und sonstige Aufwendungen aus derivativen Finanzinstrumenten ohne Grundgeschäft			
2243	Gewinnentnahmen von Unternehmungen und marktbestimmten Betrieben der Gebietskörperschaft (innerhalb der Gebietskörperschaft)			
2244	Sonstiger Finanzaufwand			
2245	Nicht finanzierungswirksamer Finanzaufwand			
<b>22</b>	<b>Summe Aufwendungen</b>	<b>10.055,72</b>	<b>10.000,00</b>	<b>55,72</b>
<b>SA0</b>	<b>Saldo (0) Nettoergebnis (21 - 22)</b>	<b>-9.368,44</b>	<b>-8.900,00</b>	<b>-468,44</b>
<b>230</b>	<b>Entnahmen von Haushaltsrücklagen</b>	<b>0,00</b>	<b>0,00</b>	<b>0,00</b>
2301	Entnahmen von Haushaltsrücklagen			
<b>240</b>	<b>Zuweisung an Haushaltsrücklagen</b>	<b>0,00</b>	<b>0,00</b>	<b>0,00</b>
2401	Zuweisung an Haushaltsrücklagen			
<b>23</b>	<b>Summe Haushaltsrücklagen</b>	<b>0,00</b>	<b>0,00</b>	<b>0,00</b>
<b>SA00</b>	<b>Nettoergebnis nach Zuweisung und Entnahmen von Haushaltsrücklagen (Saldo 0 +/- SU23)</b>	<b>-9.368,44</b>	<b>-8.900,00</b>	<b>-468,44</b>

## Unterricht, Erziehung, Sport und Wissenschaft (Gruppe 2)

MVAG	Mittelverwendungs- und aufbringungsgruppen (1. und 2. Ebene)	RA 2021	VA 2021	RA - VA
<b>211</b>	<b>Erträge aus der operativen Verwaltungstätigkeit</b>	<b>11.769,10</b>	<b>14.000,00</b>	<b>-2.230,90</b>
2111	Erträge aus eigenen Abgaben			
2112	Erträge aus Ertragsanteilen			
2113	Erträge aus Gebühren			
2114	Erträge aus Leistungen	8.769,10	10.900,00	-2.130,90
2115	Erträge aus Besitz und wirtschaftlicher Tätigkeit	3.000,00	3.100,00	-100,00
2116	Erträge aus Veräußerung und sonstige Erträge			
2117	Nicht finanzierungswirksame operative Erträge			
<b>212</b>	<b>Erträge aus Transfers</b>	<b>10.000,00</b>	<b>23.000,00</b>	<b>-13.000,00</b>
2121	Transferertrag von Trägern des öffentlichen Rechts	10.000,00	23.000,00	-13.000,00
2122	Transferertrag von Beteiligungen			
2123	Transferertrag von Unternehmen (mit Finanzunternehmen)			
2124	Transferertrag von Haushalten und Organisationen ohne Erwerbscharakter			
2125	Transferertrag vom Ausland			
2126	Investitions- und Tilgungszuschüsse zwischen Unternehmungen und Betrieben der Gebietskörperschaft und der Gebietskörperschaft			
2127	Nicht finanzierungswirksamer Transferertrag			
<b>213</b>	<b>Finanzerträge</b>	<b>0,00</b>	<b>0,00</b>	<b>0,00</b>
2131	Erträge aus Zinsen			
2132	Erträge aus Zinsen aus derivativen Finanzinstrumenten ohne Grundgeschäft			
2133	Erträge aus Gewinnentnahmen von marktbestimmten Betrieben			
2134	Sonstige Finanzerträge			
2135	Erträge aus Dividenden/Gewinnausschüttungen			
2136	Sonstige nicht finanzierungswirksame Finanzerträge			
<b>21</b>	<b>Summe Erträge</b>	<b>21.769,10</b>	<b>37.000,00</b>	<b>-15.230,90</b>
<b>221</b>	<b>Personalaufwand</b>	<b>66.467,39</b>	<b>58.600,00</b>	<b>7.867,39</b>
2211	Personalaufwand (Bezüge, Nebengeb., Mehrleistungen)	48.647,65	46.000,00	2.647,65
2212	Gesetzlicher und freiwilliger Sozialaufwand	12.502,74	11.900,00	602,74
2213	Sonstiger Personalaufwand			
2214	Nicht finanzierungswirksamer Personalaufwand	5.317,00	700,00	4.617,00
<b>222</b>	<b>Sachaufwand (ohne Transferaufwand)</b>	<b>97.214,13</b>	<b>102.500,00</b>	<b>-5.285,87</b>
2221	Gebrauchs- und Verbrauchsgüter, Handelswaren	15.131,95	14.700,00	431,95
2222	Verwaltungs- und Betriebsaufwand	6.985,37	6.400,00	585,37
2223	Leasing- und Mietaufwand	158,13	200,00	-41,87
2224	Instandhaltung	29.823,51	32.500,00	-2.676,49
2225	Sonstiger Sachaufwand	15.279,19	19.100,00	-3.820,81
2226	Nicht finanzierungswirksamer Sachaufwand	29.835,98	29.600,00	235,98

## Unterricht, Erziehung, Sport und Wissenschaft (Gruppe 2)

MVAG	Mittelverwendungs- und aufbringungsgruppen (1. und 2. Ebene)	RA 2021	VA 2021	RA - VA
<b>223</b>	<b>Transferaufwand (laufende Transfers und Kapitaltransfers)</b>	<b>27.050,55</b>	<b>30.100,00</b>	<b>-3.049,45</b>
2231	Transferaufwand an Träger des öffentlichen Rechts	25.150,55	27.100,00	-1.949,45
2232	Transferaufwand an Beteiligungen			
2233	Transferaufwand an Unternehmen (mit Finanzunternehmen)			
2234	Transferaufwand an Haushalte und Organisationen ohne Erwerbscharakter	1.900,00	3.000,00	-1.100,00
2235	Transferaufwand an das Ausland			
2236	Investitions- und Tilgungszuschüsse zwischen Unternehmungen und Betrieben der Gebietskörperschaft und der Gebietskörperschaft			
2237	Nicht finanzierungswirksamer Transferaufwand			
<b>224</b>	<b>Finanzaufwand</b>	<b>0,00</b>	<b>0,00</b>	<b>0,00</b>
2241	Zinsen aus Finanzschulden, Finanzierungsleasing, Forderungs Kauf und derivativen Finanzinstrumenten mit Grundgeschäft			
2242	Zinsen und sonstige Aufwendungen aus derivativen Finanzinstrumenten ohne Grundgeschäft			
2243	Gewinnentnahmen von Unternehmungen und marktbestimmten Betrieben der Gebietskörperschaft (innerhalb der Gebietskörperschaft)			
2244	Sonstiger Finanzaufwand			
2245	Nicht finanzierungswirksamer Finanzaufwand			
<b>22</b>	<b>Summe Aufwendungen</b>	<b>190.732,07</b>	<b>191.200,00</b>	<b>-467,93</b>
<b>SA0</b>	<b>Saldo (0) Nettoergebnis (21 - 22)</b>	<b>-168.962,97</b>	<b>-154.200,00</b>	<b>-14.762,97</b>
<b>230</b>	<b>Entnahmen von Haushaltsrücklagen</b>	<b>0,00</b>	<b>0,00</b>	<b>0,00</b>
2301	Entnahmen von Haushaltsrücklagen			
<b>240</b>	<b>Zuweisung an Haushaltsrücklagen</b>	<b>0,00</b>	<b>0,00</b>	<b>0,00</b>
2401	Zuweisung an Haushaltsrücklagen			
<b>23</b>	<b>Summe Haushaltsrücklagen</b>	<b>0,00</b>	<b>0,00</b>	<b>0,00</b>
<b>SA00</b>	<b>Nettoergebnis nach Zuweisung und Entnahmen von Haushaltsrücklagen (Saldo 0 +/- SU23)</b>	<b>-168.962,97</b>	<b>-154.200,00</b>	<b>-14.762,97</b>

**Kunst, Kultur und Kultus (Gruppe 3)**

MVAG	Mittelverwendungs- und aufbringungsgruppen (1. und 2. Ebene)	RA 2021	VA 2021	RA - VA
<b>211</b>	<b>Erträge aus der operativen Verwaltungstätigkeit</b>	<b>2.665,62</b>	<b>3.200,00</b>	<b>-534,38</b>
2111	Erträge aus eigenen Abgaben			
2112	Erträge aus Ertragsanteilen			
2113	Erträge aus Gebühren			
2114	Erträge aus Leistungen	2.665,62	3.200,00	-534,38
2115	Erträge aus Besitz und wirtschaftlicher Tätigkeit			
2116	Erträge aus Veräußerung und sonstige Erträge			
2117	Nicht finanzierungswirksame operative Erträge			
<b>212</b>	<b>Erträge aus Transfers</b>	<b>0,00</b>	<b>0,00</b>	<b>0,00</b>
2121	Transferertrag von Trägern des öffentlichen Rechts			
2122	Transferertrag von Beteiligungen			
2123	Transferertrag von Unternehmen (mit Finanzunternehmen)			
2124	Transferertrag von Haushalten und Organisationen ohne Erwerbscharakter			
2125	Transferertrag vom Ausland			
2126	Investitions- und Tilgungszuschüsse zwischen Unternehmungen und Betrieben der Gebietskörperschaft und der Gebietskörperschaft			
2127	Nicht finanzierungswirksamer Transferertrag			
<b>213</b>	<b>Finanzerträge</b>	<b>0,00</b>	<b>0,00</b>	<b>0,00</b>
2131	Erträge aus Zinsen			
2132	Erträge aus Zinsen aus derivativen Finanzinstrumenten ohne Grundgeschäft			
2133	Erträge aus Gewinnentnahmen von marktbestimmten Betrieben			
2134	Sonstige Finanzerträge			
2135	Erträge aus Dividenden/Gewinnausschüttungen			
2136	Sonstige nicht finanzierungswirksame Finanzerträge			
<b>21</b>	<b>Summe Erträge</b>	<b>2.665,62</b>	<b>3.200,00</b>	<b>-534,38</b>
<b>221</b>	<b>Personalaufwand</b>	<b>0,00</b>	<b>0,00</b>	<b>0,00</b>
2211	Personalaufwand (Bezüge, Nebengeb., Mehrleistungen)			
2212	Gesetzlicher und freiwilliger Sozialaufwand			
2213	Sonstiger Personalaufwand			
2214	Nicht finanzierungswirksamer Personalaufwand			
<b>222</b>	<b>Sachaufwand (ohne Transferaufwand)</b>	<b>5.878,09</b>	<b>8.300,00</b>	<b>-2.421,91</b>
2221	Gebrauchs- und Verbrauchsgüter, Handelswaren	63,71	200,00	-136,29
2222	Verwaltungs- und Betriebsaufwand	253,34	200,00	53,34
2223	Leasing- und Mietaufwand			
2224	Instandhaltung	546,00	500,00	46,00
2225	Sonstiger Sachaufwand	4.241,23	6.600,00	-2.358,77
2226	Nicht finanzierungswirksamer Sachaufwand	773,81	800,00	-26,19

**Kunst, Kultur und Kultus (Gruppe 3)**

MVAG	Mittelverwendungs- und aufbringungsgruppen (1. und 2. Ebene)	RA 2021	VA 2021	RA - VA
<b>223</b>	<b>Transferaufwand (laufende Transfers und Kapitaltransfers)</b>	<b>31.031,00</b>	<b>42.700,00</b>	<b>-11.669,00</b>
2231	Transferaufwand an Träger des öffentlichen Rechts	23.308,00	23.300,00	8,00
2232	Transferaufwand an Beteiligungen			
2233	Transferaufwand an Unternehmen (mit Finanzunternehmen)	7.673,00	15.000,00	-7.327,00
2234	Transferaufwand an Haushalte und Organisationen ohne Erwerbscharakter	50,00	4.400,00	-4.350,00
2235	Transferaufwand an das Ausland			
2236	Investitions- und Tilgungszuschüsse zwischen Unternehmungen und Betrieben der Gebietskörperschaft und der Gebietskörperschaft			
2237	Nicht finanzierungswirksamer Transferaufwand			
<b>224</b>	<b>Finanzaufwand</b>	<b>0,00</b>	<b>0,00</b>	<b>0,00</b>
2241	Zinsen aus Finanzschulden, Finanzierungsleasing, Forderungs Kauf und derivativen Finanzinstrumenten mit Grundgeschäft			
2242	Zinsen und sonstige Aufwendungen aus derivativen Finanzinstrumenten ohne Grundgeschäft			
2243	Gewinnentnahmen von Unternehmungen und marktbestimmten Betrieben der Gebietskörperschaft (innerhalb der Gebietskörperschaft)			
2244	Sonstiger Finanzaufwand			
2245	Nicht finanzierungswirksamer Finanzaufwand			
<b>22</b>	<b>Summe Aufwendungen</b>	<b>36.909,09</b>	<b>51.000,00</b>	<b>-14.090,91</b>
<b>SA0</b>	<b>Saldo (0) Nettoergebnis (21 - 22)</b>	<b>-34.243,47</b>	<b>-47.800,00</b>	<b>13.556,53</b>
<b>230</b>	<b>Entnahmen von Haushaltsrücklagen</b>	<b>0,00</b>	<b>0,00</b>	<b>0,00</b>
2301	Entnahmen von Haushaltsrücklagen			
<b>240</b>	<b>Zuweisung an Haushaltsrücklagen</b>	<b>0,00</b>	<b>0,00</b>	<b>0,00</b>
2401	Zuweisung an Haushaltsrücklagen			
<b>23</b>	<b>Summe Haushaltsrücklagen</b>	<b>0,00</b>	<b>0,00</b>	<b>0,00</b>
<b>SA00</b>	<b>Nettoergebnis nach Zuweisung und Entnahmen von Haushaltsrücklagen (Saldo 0 +/- SU23)</b>	<b>-34.243,47</b>	<b>-47.800,00</b>	<b>13.556,53</b>

## Soziale Wohlfahrt und Wohnbauförderung (Gruppe 4)

MVAG	Mittelverwendungs- und aufbringungsgruppen (1. und 2. Ebene)	RA 2021	VA 2021	RA - VA
<b>211</b>	<b>Erträge aus der operativen Verwaltungstätigkeit</b>	<b>0,00</b>	<b>0,00</b>	<b>0,00</b>
2111	Erträge aus eigenen Abgaben			
2112	Erträge aus Ertragsanteilen			
2113	Erträge aus Gebühren			
2114	Erträge aus Leistungen			
2115	Erträge aus Besitz und wirtschaftlicher Tätigkeit			
2116	Erträge aus Veräußerung und sonstige Erträge			
2117	Nicht finanzierungswirksame operative Erträge			
<b>212</b>	<b>Erträge aus Transfers</b>	<b>0,00</b>	<b>0,00</b>	<b>0,00</b>
2121	Transferertrag von Trägern des öffentlichen Rechts			
2122	Transferertrag von Beteiligungen			
2123	Transferertrag von Unternehmen (mit Finanzunternehmen)			
2124	Transferertrag von Haushalten und Organisationen ohne Erwerbscharakter			
2125	Transferertrag vom Ausland			
2126	Investitions- und Tilgungszuschüsse zwischen Unternehmungen und Betrieben der Gebietskörperschaft und der Gebietskörperschaft			
2127	Nicht finanzierungswirksamer Transferertrag			
<b>213</b>	<b>Finanzerträge</b>	<b>0,00</b>	<b>0,00</b>	<b>0,00</b>
2131	Erträge aus Zinsen			
2132	Erträge aus Zinsen aus derivativen Finanzinstrumenten ohne Grundgeschäft			
2133	Erträge aus Gewinnentnahmen von marktbestimmten Betrieben			
2134	Sonstige Finanzerträge			
2135	Erträge aus Dividenden/Gewinnausschüttungen			
2136	Sonstige nicht finanzierungswirksame Finanzerträge			
<b>21</b>	<b>Summe Erträge</b>	<b>0,00</b>	<b>0,00</b>	<b>0,00</b>
<b>221</b>	<b>Personalaufwand</b>	<b>0,00</b>	<b>0,00</b>	<b>0,00</b>
2211	Personalaufwand (Bezüge, Nebengeb., Mehrleistungen)			
2212	Gesetzlicher und freiwilliger Sozialaufwand			
2213	Sonstiger Personalaufwand			
2214	Nicht finanzierungswirksamer Personalaufwand			
<b>222</b>	<b>Sachaufwand (ohne Transferaufwand)</b>	<b>100,00</b>	<b>300,00</b>	<b>-200,00</b>
2221	Gebrauchs- und Verbrauchsgüter, Handelswaren	100,00	300,00	-200,00
2222	Verwaltungs- und Betriebsaufwand			
2223	Leasing- und Mietaufwand			
2224	Instandhaltung			
2225	Sonstiger Sachaufwand			
2226	Nicht finanzierungswirksamer Sachaufwand			

## Soziale Wohlfahrt und Wohnbauförderung (Gruppe 4)

MVAG	Mittelverwendungs- und aufbringungsgruppen (1. und 2. Ebene)	RA 2021	VA 2021	RA - VA
<b>223</b>	<b>Transferaufwand (laufende Transfers und Kapitaltransfers)</b>	<b>88.231,84</b>	<b>85.000,00</b>	<b>3.231,84</b>
2231	Transferaufwand an Träger des öffentlichen Rechts	88.231,84	85.000,00	3.231,84
2232	Transferaufwand an Beteiligungen			
2233	Transferaufwand an Unternehmen (mit Finanzunternehmen)			
2234	Transferaufwand an Haushalte und Organisationen ohne Erwerbscharakter			
2235	Transferaufwand an das Ausland			
2236	Investitions- und Tilgungszuschüsse zwischen Unternehmungen und Betrieben der Gebietskörperschaft und der Gebietskörperschaft			
2237	Nicht finanzierungswirksamer Transferaufwand			
<b>224</b>	<b>Finanzaufwand</b>	<b>0,00</b>	<b>0,00</b>	<b>0,00</b>
2241	Zinsen aus Finanzschulden, Finanzierungsleasing, Forderungskauf und derivativen Finanzinstrumenten mit Grundgeschäft			
2242	Zinsen und sonstige Aufwendungen aus derivativen Finanzinstrumenten ohne Grundgeschäft			
2243	Gewinnentnahmen von Unternehmungen und marktbestimmten Betrieben der Gebietskörperschaft (innerhalb der Gebietskörperschaft)			
2244	Sonstiger Finanzaufwand			
2245	Nicht finanzierungswirksamer Finanzaufwand			
<b>22</b>	<b>Summe Aufwendungen</b>	<b>88.331,84</b>	<b>85.300,00</b>	<b>3.031,84</b>
<b>SA0</b>	<b>Saldo (0) Nettoergebnis (21 - 22)</b>	<b>-88.331,84</b>	<b>-85.300,00</b>	<b>-3.031,84</b>
<b>230</b>	<b>Entnahmen von Haushaltsrücklagen</b>	<b>0,00</b>	<b>0,00</b>	<b>0,00</b>
2301	Entnahmen von Haushaltsrücklagen			
<b>240</b>	<b>Zuweisung an Haushaltsrücklagen</b>	<b>0,00</b>	<b>0,00</b>	<b>0,00</b>
2401	Zuweisung an Haushaltsrücklagen			
<b>23</b>	<b>Summe Haushaltsrücklagen</b>	<b>0,00</b>	<b>0,00</b>	<b>0,00</b>
<b>SA00</b>	<b>Nettoergebnis nach Zuweisung und Entnahmen von Haushaltsrücklagen (Saldo 0 +/- SU23)</b>	<b>-88.331,84</b>	<b>-85.300,00</b>	<b>-3.031,84</b>



## Gesundheit (Gruppe 5)

MVAG	Mittelverwendungs- und aufbringungsgruppen (1. und 2. Ebene)	RA 2021	VA 2021	RA - VA
<b>211</b>	<b>Erträge aus der operativen Verwaltungstätigkeit</b>	<b>3.362,03</b>	<b>2.400,00</b>	<b>962,03</b>
2111	Erträge aus eigenen Abgaben			
2112	Erträge aus Ertragsanteilen			
2113	Erträge aus Gebühren			
2114	Erträge aus Leistungen			
2115	Erträge aus Besitz und wirtschaftlicher Tätigkeit	2.400,00	2.400,00	
2116	Erträge aus Veräußerung und sonstige Erträge	962,03		962,03
2117	Nicht finanzierungswirksame operative Erträge			
<b>212</b>	<b>Erträge aus Transfers</b>	<b>0,00</b>	<b>0,00</b>	<b>0,00</b>
2121	Transferertrag von Trägern des öffentlichen Rechts			
2122	Transferertrag von Beteiligungen			
2123	Transferertrag von Unternehmen (mit Finanzunternehmen)			
2124	Transferertrag von Haushalten und Organisationen ohne Erwerbscharakter			
2125	Transferertrag vom Ausland			
2126	Investitions- und Tilgungszuschüsse zwischen Unternehmungen und Betrieben der Gebietskörperschaft und der Gebietskörperschaft			
2127	Nicht finanzierungswirksamer Transferertrag			
<b>213</b>	<b>Finanzerträge</b>	<b>0,00</b>	<b>0,00</b>	<b>0,00</b>
2131	Erträge aus Zinsen			
2132	Erträge aus Zinsen aus derivativen Finanzinstrumenten ohne Grundgeschäft			
2133	Erträge aus Gewinnentnahmen von marktbestimmten Betrieben			
2134	Sonstige Finanzerträge			
2135	Erträge aus Dividenden/Gewinnausschüttungen			
2136	Sonstige nicht finanzierungswirksame Finanzerträge			
<b>21</b>	<b>Summe Erträge</b>	<b>3.362,03</b>	<b>2.400,00</b>	<b>962,03</b>
<b>221</b>	<b>Personalaufwand</b>	<b>0,00</b>	<b>0,00</b>	<b>0,00</b>
2211	Personalaufwand (Bezüge, Nebengeb., Mehrleistungen)			
2212	Gesetzlicher und freiwilliger Sozialaufwand			
2213	Sonstiger Personalaufwand			
2214	Nicht finanzierungswirksamer Personalaufwand			
<b>222</b>	<b>Sachaufwand (ohne Transferaufwand)</b>	<b>0,00</b>	<b>0,00</b>	<b>0,00</b>
2221	Gebrauchs- und Verbrauchsgüter, Handelswaren			
2222	Verwaltungs- und Betriebsaufwand			
2223	Leasing- und Mietaufwand			
2224	Instandhaltung			
2225	Sonstiger Sachaufwand			
2226	Nicht finanzierungswirksamer Sachaufwand			

## Gesundheit (Gruppe 5)

MVAG	Mittelverwendungs- und aufbringungsgruppen (1. und 2. Ebene)	RA 2021	VA 2021	RA - VA
<b>223</b>	<b>Transferaufwand (laufende Transfers und Kapitaltransfers)</b>	<b>140.396,20</b>	<b>143.200,00</b>	<b>-2.803,80</b>
2231	Transferaufwand an Träger des öffentlichen Rechts	138.362,70	139.100,00	-737,30
2232	Transferaufwand an Beteiligungen			
2233	Transferaufwand an Unternehmen (mit Finanzunternehmen)			
2234	Transferaufwand an Haushalte und Organisationen ohne Erwerbscharakter	2.033,50	4.100,00	-2.066,50
2235	Transferaufwand an das Ausland			
2236	Investitions- und Tilgungszuschüsse zwischen Unternehmungen und Betrieben der Gebietskörperschaft und der Gebietskörperschaft			
2237	Nicht finanzierungswirksamer Transferaufwand			
<b>224</b>	<b>Finanzaufwand</b>	<b>229,88</b>	<b>300,00</b>	<b>-70,12</b>
2241	Zinsen aus Finanzschulden, Finanzierungsleasing, Forderungskauf und derivativen Finanzinstrumenten mit Grundgeschäft	229,88	300,00	-70,12
2242	Zinsen und sonstige Aufwendungen aus derivativen Finanzinstrumenten ohne Grundgeschäft			
2243	Gewinnentnahmen von Unternehmungen und marktbestimmten Betrieben der Gebietskörperschaft (innerhalb der Gebietskörperschaft)			
2244	Sonstiger Finanzaufwand			
2245	Nicht finanzierungswirksamer Finanzaufwand			
<b>22</b>	<b>Summe Aufwendungen</b>	<b>140.626,08</b>	<b>143.500,00</b>	<b>-2.873,92</b>
<b>SA0</b>	<b>Saldo (0) Nettoergebnis (21 - 22)</b>	<b>-137.264,05</b>	<b>-141.100,00</b>	<b>3.835,95</b>
<b>230</b>	<b>Entnahmen von Haushaltsrücklagen</b>	<b>0,00</b>	<b>0,00</b>	<b>0,00</b>
2301	Entnahmen von Haushaltsrücklagen			
<b>240</b>	<b>Zuweisung an Haushaltsrücklagen</b>	<b>0,00</b>	<b>0,00</b>	<b>0,00</b>
2401	Zuweisung an Haushaltsrücklagen			
<b>23</b>	<b>Summe Haushaltsrücklagen</b>	<b>0,00</b>	<b>0,00</b>	<b>0,00</b>
<b>SA00</b>	<b>Nettoergebnis nach Zuweisung und Entnahmen von Haushaltsrücklagen (Saldo 0 +/- SU23)</b>	<b>-137.264,05</b>	<b>-141.100,00</b>	<b>3.835,95</b>

## Straßen- und Wasserbau, Verkehr (Gruppe 6)

MVAG	Mittelverwendungs- und aufbringungsgruppen (1. und 2. Ebene)	RA 2021	VA 2021	RA - VA
<b>211</b>	<b>Erträge aus der operativen Verwaltungstätigkeit</b>	<b>0,00</b>	<b>0,00</b>	<b>0,00</b>
2111	Erträge aus eigenen Abgaben			
2112	Erträge aus Ertragsanteilen			
2113	Erträge aus Gebühren			
2114	Erträge aus Leistungen			
2115	Erträge aus Besitz und wirtschaftlicher Tätigkeit			
2116	Erträge aus Veräußerung und sonstige Erträge			
2117	Nicht finanzierungswirksame operative Erträge			
<b>212</b>	<b>Erträge aus Transfers</b>	<b>53.057,26</b>	<b>37.200,00</b>	<b>15.857,26</b>
2121	Transferertrag von Trägern des öffentlichen Rechts	51.172,26	36.000,00	15.172,26
2122	Transferertrag von Beteiligungen			
2123	Transferertrag von Unternehmen (mit Finanzunternehmen)			
2124	Transferertrag von Haushalten und Organisationen ohne Erwerbscharakter	1.885,00	1.200,00	685,00
2125	Transferertrag vom Ausland			
2126	Investitions- und Tilgungszuschüsse zwischen Unternehmungen und Betrieben der Gebietskörperschaft und der Gebietskörperschaft			
2127	Nicht finanzierungswirksamer Transferertrag			
<b>213</b>	<b>Finanzerträge</b>	<b>0,00</b>	<b>0,00</b>	<b>0,00</b>
2131	Erträge aus Zinsen			
2132	Erträge aus Zinsen aus derivativen Finanzinstrumenten ohne Grundgeschäft			
2133	Erträge aus Gewinnentnahmen von marktbestimmten Betrieben			
2134	Sonstige Finanzerträge			
2135	Erträge aus Dividenden/Gewinnausschüttungen			
2136	Sonstige nicht finanzierungswirksame Finanzerträge			
<b>21</b>	<b>Summe Erträge</b>	<b>53.057,26</b>	<b>37.200,00</b>	<b>15.857,26</b>
<b>221</b>	<b>Personalaufwand</b>	<b>56.478,17</b>	<b>56.500,00</b>	<b>-21,83</b>
2211	Personalaufwand (Bezüge, Nebengeb., Mehrleistungen)	43.038,84	43.700,00	-661,16
2212	Gesetzlicher und freiwilliger Sozialaufwand	11.240,33	11.800,00	-559,67
2213	Sonstiger Personalaufwand			
2214	Nicht finanzierungswirksamer Personalaufwand	2.199,00	1.000,00	1.199,00
<b>222</b>	<b>Sachaufwand (ohne Transferaufwand)</b>	<b>78.156,97</b>	<b>76.400,00</b>	<b>1.756,97</b>
2221	Gebrauchs- und Verbrauchsgüter, Handelswaren	2.273,36	4.300,00	-2.026,64
2222	Verwaltungs- und Betriebsaufwand	2.968,72	2.600,00	368,72
2223	Leasing- und Mietaufwand			
2224	Instandhaltung	38.834,16	44.000,00	-5.165,84
2225	Sonstiger Sachaufwand	2.214,89	2.500,00	-285,11
2226	Nicht finanzierungswirksamer Sachaufwand	31.865,84	23.000,00	8.865,84

## Straßen- und Wasserbau, Verkehr (Gruppe 6)

MVAG	Mittelverwendungs- und aufbringungsgruppen (1. und 2. Ebene)	RA 2021	VA 2021	RA - VA
<b>223</b>	<b>Transferaufwand (laufende Transfers und Kapitaltransfers)</b>	<b>0,00</b>	<b>0,00</b>	<b>0,00</b>
2231	Transferaufwand an Träger des öffentlichen Rechts			
2232	Transferaufwand an Beteiligungen			
2233	Transferaufwand an Unternehmen (mit Finanzunternehmen)			
2234	Transferaufwand an Haushalte und Organisationen ohne Erwerbscharakter			
2235	Transferaufwand an das Ausland			
2236	Investitions- und Tilgungszuschüsse zwischen Unternehmungen und Betrieben der Gebietskörperschaft und der Gebietskörperschaft			
2237	Nicht finanzierungswirksamer Transferaufwand			
<b>224</b>	<b>Finanzaufwand</b>	<b>1.196,76</b>	<b>1.200,00</b>	<b>-3,24</b>
2241	Zinsen aus Finanzschulden, Finanzierungsleasing, Forderungskauf und derivativen Finanzinstrumenten mit Grundgeschäft	1.196,76	1.200,00	-3,24
2242	Zinsen und sonstige Aufwendungen aus derivativen Finanzinstrumenten ohne Grundgeschäft			
2243	Gewinnentnahmen von Unternehmungen und marktbestimmten Betrieben der Gebietskörperschaft (innerhalb der Gebietskörperschaft)			
2244	Sonstiger Finanzaufwand			
2245	Nicht finanzierungswirksamer Finanzaufwand			
<b>22</b>	<b>Summe Aufwendungen</b>	<b>135.831,90</b>	<b>134.100,00</b>	<b>1.731,90</b>
<b>SA0</b>	<b>Saldo (0) Nettoergebnis (21 - 22)</b>	<b>-82.774,64</b>	<b>-96.900,00</b>	<b>14.125,36</b>
<b>230</b>	<b>Entnahmen von Haushaltsrücklagen</b>	<b>0,00</b>	<b>0,00</b>	<b>0,00</b>
2301	Entnahmen von Haushaltsrücklagen			
<b>240</b>	<b>Zuweisung an Haushaltsrücklagen</b>	<b>0,00</b>	<b>0,00</b>	<b>0,00</b>
2401	Zuweisung an Haushaltsrücklagen			
<b>23</b>	<b>Summe Haushaltsrücklagen</b>	<b>0,00</b>	<b>0,00</b>	<b>0,00</b>
<b>SA00</b>	<b>Nettoergebnis nach Zuweisung und Entnahmen von Haushaltsrücklagen (Saldo 0 +/- SU23)</b>	<b>-82.774,64</b>	<b>-96.900,00</b>	<b>14.125,36</b>

## Wirtschaftsförderung (Gruppe 7)

MVAG	Mittelverwendungs- und aufbringungsgruppen (1. und 2. Ebene)	RA 2021	VA 2021	RA - VA
<b>211</b>	<b>Erträge aus der operativen Verwaltungstätigkeit</b>	<b>27.170,81</b>	<b>23.200,00</b>	<b>3.970,81</b>
2111	Erträge aus eigenen Abgaben			
2112	Erträge aus Ertragsanteilen			
2113	Erträge aus Gebühren			
2114	Erträge aus Leistungen	9,00	100,00	-91,00
2115	Erträge aus Besitz und wirtschaftlicher Tätigkeit			
2116	Erträge aus Veräußerung und sonstige Erträge	26.582,26	23.100,00	3.482,26
2117	Nicht finanzierungswirksame operative Erträge	579,55		579,55
<b>212</b>	<b>Erträge aus Transfers</b>	<b>6.750,00</b>	<b>6.800,00</b>	<b>-50,00</b>
2121	Transferertrag von Trägern des öffentlichen Rechts	6.750,00	6.800,00	-50,00
2122	Transferertrag von Beteiligungen			
2123	Transferertrag von Unternehmen (mit Finanzunternehmen)			
2124	Transferertrag von Haushalten und Organisationen ohne Erwerbscharakter			
2125	Transferertrag vom Ausland			
2126	Investitions- und Tilgungszuschüsse zwischen Unternehmungen und Betrieben der Gebietskörperschaft und der Gebietskörperschaft			
2127	Nicht finanzierungswirksamer Transferertrag			
<b>213</b>	<b>Finanzerträge</b>	<b>0,00</b>	<b>0,00</b>	<b>0,00</b>
2131	Erträge aus Zinsen			
2132	Erträge aus Zinsen aus derivativen Finanzinstrumenten ohne Grundgeschäft			
2133	Erträge aus Gewinnentnahmen von marktbestimmten Betrieben			
2134	Sonstige Finanzerträge			
2135	Erträge aus Dividenden/Gewinnausschüttungen			
2136	Sonstige nicht finanzierungswirksame Finanzerträge			
<b>21</b>	<b>Summe Erträge</b>	<b>33.920,81</b>	<b>30.000,00</b>	<b>3.920,81</b>
<b>221</b>	<b>Personalaufwand</b>	<b>0,00</b>	<b>0,00</b>	<b>0,00</b>
2211	Personalaufwand (Bezüge, Nebengeb., Mehrleistungen)			
2212	Gesetzlicher und freiwilliger Sozialaufwand			
2213	Sonstiger Personalaufwand			
2214	Nicht finanzierungswirksamer Personalaufwand			
<b>222</b>	<b>Sachaufwand (ohne Transferaufwand)</b>	<b>109.630,25</b>	<b>101.600,00</b>	<b>8.030,25</b>
2221	Gebrauchs- und Verbrauchsgüter, Handelswaren			
2222	Verwaltungs- und Betriebsaufwand	33,19	200,00	-166,81
2223	Leasing- und Mietaufwand	54,00	100,00	-46,00
2224	Instandhaltung			
2225	Sonstiger Sachaufwand	67.001,80	63.000,00	4.001,80
2226	Nicht finanzierungswirksamer Sachaufwand	42.541,26	38.300,00	4.241,26

## Wirtschaftsförderung (Gruppe 7)

MVAG	Mittelverwendungs- und aufbringungsgruppen (1. und 2. Ebene)	RA 2021	VA 2021	RA - VA
<b>223</b>	<b>Transferaufwand (laufende Transfers und Kapitaltransfers)</b>	<b>29.329,45</b>	<b>30.000,00</b>	<b>-670,55</b>
2231	Transferaufwand an Träger des öffentlichen Rechts			
2232	Transferaufwand an Beteiligungen			
2233	Transferaufwand an Unternehmen (mit Finanzunternehmen)			
2234	Transferaufwand an Haushalte und Organisationen ohne Erwerbscharakter	29.329,45	30.000,00	-670,55
2235	Transferaufwand an das Ausland			
2236	Investitions- und Tilgungszuschüsse zwischen Unternehmungen und Betrieben der Gebietskörperschaft und der Gebietskörperschaft			
2237	Nicht finanzierungswirksamer Transferaufwand			
<b>224</b>	<b>Finanzaufwand</b>	<b>0,00</b>	<b>0,00</b>	<b>0,00</b>
2241	Zinsen aus Finanzschulden, Finanzierungsleasing, Forderungskauf und derivativen Finanzinstrumenten mit Grundgeschäft			
2242	Zinsen und sonstige Aufwendungen aus derivativen Finanzinstrumenten ohne Grundgeschäft			
2243	Gewinnentnahmen von Unternehmungen und marktbestimmten Betrieben der Gebietskörperschaft (innerhalb der Gebietskörperschaft)			
2244	Sonstiger Finanzaufwand			
2245	Nicht finanzierungswirksamer Finanzaufwand			
<b>22</b>	<b>Summe Aufwendungen</b>	<b>138.959,70</b>	<b>131.600,00</b>	<b>7.359,70</b>
<b>SA0</b>	<b>Saldo (0) Nettoergebnis (21 - 22)</b>	<b>-105.038,89</b>	<b>-101.600,00</b>	<b>-3.438,89</b>
<b>230</b>	<b>Entnahmen von Haushaltsrücklagen</b>	<b>0,00</b>	<b>0,00</b>	<b>0,00</b>
2301	Entnahmen von Haushaltsrücklagen			
<b>240</b>	<b>Zuweisung an Haushaltsrücklagen</b>	<b>0,00</b>	<b>0,00</b>	<b>0,00</b>
2401	Zuweisung an Haushaltsrücklagen			
<b>23</b>	<b>Summe Haushaltsrücklagen</b>	<b>0,00</b>	<b>0,00</b>	<b>0,00</b>
<b>SA00</b>	<b>Nettoergebnis nach Zuweisung und Entnahmen von Haushaltsrücklagen (Saldo 0 +/- SU23)</b>	<b>-105.038,89</b>	<b>-101.600,00</b>	<b>-3.438,89</b>

## Dienstleistungen (Gruppe 8)

MVAG	Mittelverwendungs- und aufbringungsgruppen (1. und 2. Ebene)	RA 2021	VA 2021	RA - VA
<b>211</b>	<b>Erträge aus der operativen Verwaltungstätigkeit</b>	<b>349.454,72</b>	<b>335.100,00</b>	<b>14.354,72</b>
2111	Erträge aus eigenen Abgaben		2.000,00	-2.000,00
2112	Erträge aus Ertragsanteilen			
2113	Erträge aus Gebühren	293.544,27	281.700,00	11.844,27
2114	Erträge aus Leistungen	13.219,66	9.300,00	3.919,66
2115	Erträge aus Besitz und wirtschaftlicher Tätigkeit	36.745,67	36.400,00	345,67
2116	Erträge aus Veräußerung und sonstige Erträge	5.945,12	5.700,00	245,12
2117	Nicht finanzierungswirksame operative Erträge			
<b>212</b>	<b>Erträge aus Transfers</b>	<b>204.148,93</b>	<b>169.200,00</b>	<b>34.948,93</b>
2121	Transferertrag von Trägern des öffentlichen Rechts	167.134,03	132.700,00	34.434,03
2122	Transferertrag von Beteiligungen			
2123	Transferertrag von Unternehmen (mit Finanzunternehmen)			
2124	Transferertrag von Haushalten und Organisationen ohne Erwerbscharakter			
2125	Transferertrag vom Ausland			
2126	Investitions- und Tilgungszuschüsse zwischen Unternehmungen und Betrieben der Gebietskörperschaft und der Gebietskörperschaft			
2127	Nicht finanzierungswirksamer Transferertrag	37.014,90	36.500,00	514,90
<b>213</b>	<b>Finanzerträge</b>	<b>0,00</b>	<b>0,00</b>	<b>0,00</b>
2131	Erträge aus Zinsen			
2132	Erträge aus Zinsen aus derivativen Finanzinstrumenten ohne Grundgeschäft			
2133	Erträge aus Gewinnentnahmen von marktbestimmten Betrieben			
2134	Sonstige Finanzerträge			
2135	Erträge aus Dividenden/Gewinnausschüttungen			
2136	Sonstige nicht finanzierungswirksame Finanzerträge			
<b>21</b>	<b>Summe Erträge</b>	<b>553.603,65</b>	<b>504.300,00</b>	<b>49.303,65</b>
<b>221</b>	<b>Personalaufwand</b>	<b>48.920,74</b>	<b>65.700,00</b>	<b>-16.779,26</b>
2211	Personalaufwand (Bezüge, Nebengeb., Mehrleistungen)	44.838,96	60.400,00	-15.561,04
2212	Gesetzlicher und freiwilliger Sozialaufwand	4.081,78	5.300,00	-1.218,22
2213	Sonstiger Personalaufwand			
2214	Nicht finanzierungswirksamer Personalaufwand			
<b>222</b>	<b>Sachaufwand (ohne Transferaufwand)</b>	<b>356.975,47</b>	<b>367.200,00</b>	<b>-10.224,53</b>
2221	Gebrauchs- und Verbrauchsgüter, Handelswaren	12.677,36	17.600,00	-4.922,64
2222	Verwaltungs- und Betriebsaufwand	49.424,55	49.200,00	224,55
2223	Leasing- und Mietaufwand	21.924,22	21.700,00	224,22
2224	Instandhaltung	43.049,92	53.000,00	-9.950,08
2225	Sonstiger Sachaufwand	55.583,50	52.200,00	3.383,50
2226	Nicht finanzierungswirksamer Sachaufwand	174.315,92	173.500,00	815,92

## Dienstleistungen (Gruppe 8)

MVAG	Mittelverwendungs- und aufbringungsgruppen (1. und 2. Ebene)	RA 2021	VA 2021	RA - VA
<b>223</b>	<b>Transferaufwand (laufende Transfers und Kapitaltransfers)</b>	<b>107.104,28</b>	<b>163.400,00</b>	<b>-56.295,72</b>
2231	Transferaufwand an Träger des öffentlichen Rechts			
2232	Transferaufwand an Beteiligungen			
2233	Transferaufwand an Unternehmen (mit Finanzunternehmen)	106.524,10	162.800,00	-56.275,90
2234	Transferaufwand an Haushalte und Organisationen ohne Erwerbscharakter	580,18	600,00	-19,82
2235	Transferaufwand an das Ausland			
2236	Investitions- und Tilgungszuschüsse zwischen Unternehmungen und Betrieben der Gebietskörperschaft und der Gebietskörperschaft			
2237	Nicht finanzierungswirksamer Transferaufwand			
<b>224</b>	<b>Finanzaufwand</b>	<b>6.633,78</b>	<b>8.400,00</b>	<b>-1.766,22</b>
2241	Zinsen aus Finanzschulden, Finanzierungsleasing, Forderungskauf und derivativen Finanzinstrumenten mit Grundgeschäft	6.633,78	8.400,00	-1.766,22
2242	Zinsen und sonstige Aufwendungen aus derivativen Finanzinstrumenten ohne Grundgeschäft			
2243	Gewinnentnahmen von Unternehmungen und marktbestimmten Betrieben der Gebietskörperschaft (innerhalb der Gebietskörperschaft)			
2244	Sonstiger Finanzaufwand			
2245	Nicht finanzierungswirksamer Finanzaufwand			
<b>22</b>	<b>Summe Aufwendungen</b>	<b>519.634,27</b>	<b>604.700,00</b>	<b>-85.065,73</b>
<b>SA0</b>	<b>Saldo (0) Nettoergebnis (21 - 22)</b>	<b>33.969,38</b>	<b>-100.400,00</b>	<b>134.369,38</b>
<b>230</b>	<b>Entnahmen von Haushaltsrücklagen</b>	<b>0,00</b>	<b>0,00</b>	<b>0,00</b>
2301	Entnahmen von Haushaltsrücklagen			
<b>240</b>	<b>Zuweisung an Haushaltsrücklagen</b>	<b>0,00</b>	<b>0,00</b>	<b>0,00</b>
2401	Zuweisung an Haushaltsrücklagen			
<b>23</b>	<b>Summe Haushaltsrücklagen</b>	<b>0,00</b>	<b>0,00</b>	<b>0,00</b>
<b>SA00</b>	<b>Nettoergebnis nach Zuweisung und Entnahmen von Haushaltsrücklagen (Saldo 0 +/- SU23)</b>	<b>33.969,38</b>	<b>-100.400,00</b>	<b>134.369,38</b>



## Finanzwirtschaft (Gruppe 9)

MVAG	Mittelverwendungs- und aufbringungsgruppen (1. und 2. Ebene)	RA 2021	VA 2021	RA - VA
<b>211</b>	<b>Erträge aus der operativen Verwaltungstätigkeit</b>	<b>646.357,18</b>	<b>560.000,00</b>	<b>86.357,18</b>
2111	Erträge aus eigenen Abgaben	179.459,02	170.900,00	8.559,02
2112	Erträge aus Ertragsanteilen	463.187,81	386.000,00	77.187,81
2113	Erträge aus Gebühren			
2114	Erträge aus Leistungen	1.509,88	1.600,00	-90,12
2115	Erträge aus Besitz und wirtschaftlicher Tätigkeit			
2116	Erträge aus Veräußerung und sonstige Erträge	2.200,47	1.500,00	700,47
2117	Nicht finanzierungswirksame operative Erträge			
<b>212</b>	<b>Erträge aus Transfers</b>	<b>574.704,49</b>	<b>610.100,00</b>	<b>-35.395,51</b>
2121	Transferertrag von Trägern des öffentlichen Rechts	574.704,49	610.100,00	-35.395,51
2122	Transferertrag von Beteiligungen			
2123	Transferertrag von Unternehmen (mit Finanzunternehmen)			
2124	Transferertrag von Haushalten und Organisationen ohne Erwerbscharakter			
2125	Transferertrag vom Ausland			
2126	Investitions- und Tilgungszuschüsse zwischen Unternehmungen und Betrieben der Gebietskörperschaft und der Gebietskörperschaft			
2127	Nicht finanzierungswirksamer Transferertrag			
<b>213</b>	<b>Finanzerträge</b>	<b>18,17</b>	<b>100,00</b>	<b>-81,83</b>
2131	Erträge aus Zinsen	18,17	100,00	-81,83
2132	Erträge aus Zinsen aus derivativen Finanzinstrumenten ohne Grundgeschäft			
2133	Erträge aus Gewinnentnahmen von marktbestimmten Betrieben			
2134	Sonstige Finanzerträge			
2135	Erträge aus Dividenden/Gewinnausschüttungen			
2136	Sonstige nicht finanzierungswirksame Finanzerträge			
<b>21</b>	<b>Summe Erträge</b>	<b>1.221.079,84</b>	<b>1.170.200,00</b>	<b>50.879,84</b>
<b>221</b>	<b>Personalaufwand</b>	<b>0,00</b>	<b>0,00</b>	<b>0,00</b>
2211	Personalaufwand (Bezüge, Nebengeb., Mehrleistungen)			
2212	Gesetzlicher und freiwilliger Sozialaufwand			
2213	Sonstiger Personalaufwand			
2214	Nicht finanzierungswirksamer Personalaufwand			
<b>222</b>	<b>Sachaufwand (ohne Transferaufwand)</b>	<b>42.038,40</b>	<b>22.500,00</b>	<b>19.538,40</b>
2221	Gebrauchs- und Verbrauchsgüter, Handelswaren			
2222	Verwaltungs- und Betriebsaufwand			
2223	Leasing- und Mietaufwand			
2224	Instandhaltung			
2225	Sonstiger Sachaufwand	42.038,40	22.500,00	19.538,40
2226	Nicht finanzierungswirksamer Sachaufwand			

## Finanzwirtschaft (Gruppe 9)

MVAG	Mittelverwendungs- und aufbringungsgruppen (1. und 2. Ebene)	RA 2021	VA 2021	RA - VA
<b>223</b>	<b>Transferaufwand (laufende Transfers und Kapitaltransfers)</b>	<b>0,00</b>	<b>0,00</b>	<b>0,00</b>
2231	Transferaufwand an Träger des öffentlichen Rechts			
2232	Transferaufwand an Beteiligungen			
2233	Transferaufwand an Unternehmen (mit Finanzunternehmen)			
2234	Transferaufwand an Haushalte und Organisationen ohne Erwerbscharakter			
2235	Transferaufwand an das Ausland			
2236	Investitions- und Tilgungszuschüsse zwischen Unternehmungen und Betrieben der Gebietskörperschaft und der Gebietskörperschaft			
2237	Nicht finanzierungswirksamer Transferaufwand			
<b>224</b>	<b>Finanzaufwand</b>	<b>2.432,54</b>	<b>3.300,00</b>	<b>-867,46</b>
2241	Zinsen aus Finanzschulden, Finanzierungsleasing, Forderungskauf und derivativen Finanzinstrumenten mit Grundgeschäft	165,55	800,00	-634,45
2242	Zinsen und sonstige Aufwendungen aus derivativen Finanzinstrumenten ohne Grundgeschäft			
2243	Gewinnentnahmen von Unternehmungen und marktbestimmten Betrieben der Gebietskörperschaft (innerhalb der Gebietskörperschaft)			
2244	Sonstiger Finanzaufwand	2.266,99	2.500,00	-233,01
2245	Nicht finanzierungswirksamer Finanzaufwand			
<b>22</b>	<b>Summe Aufwendungen</b>	<b>44.470,94</b>	<b>25.800,00</b>	<b>18.670,94</b>
<b>SA0</b>	<b>Saldo (0) Nettoergebnis (21 - 22)</b>	<b>1.176.608,90</b>	<b>1.144.400,00</b>	<b>32.208,90</b>
<b>230</b>	<b>Entnahmen von Haushaltsrücklagen</b>	<b>0,00</b>	<b>0,00</b>	<b>0,00</b>
2301	Entnahmen von Haushaltsrücklagen			
<b>240</b>	<b>Zuweisung an Haushaltsrücklagen</b>	<b>0,00</b>	<b>0,00</b>	<b>0,00</b>
2401	Zuweisung an Haushaltsrücklagen			
<b>23</b>	<b>Summe Haushaltsrücklagen</b>	<b>0,00</b>	<b>0,00</b>	<b>0,00</b>
<b>SA00</b>	<b>Nettoergebnis nach Zuweisung und Entnahmen von Haushaltsrücklagen (Saldo 0 +/- SU23)</b>	<b>1.176.608,90</b>	<b>1.144.400,00</b>	<b>32.208,90</b>

Finanzierungshaushalt Gesamt 1. Ebene (Anlage 1b)  
- interne Vergütungen enthalten



MVAG	Mittelverwendungs- und aufbringungsgruppen (1. Ebene)	RA 2021	VA 2021	RA - VA
<b>OPERATIVE GEBARUNG</b>				
311	Einzahlungen aus der operativen Verwaltungstätigkeit	1.046.306,40	943.600,00	102.706,40
312	Einzahlungen aus Transfers (ohne Kapitaltransfers)	811.645,78	809.800,00	1.845,78
313	Einzahlungen aus Finanzerträgen	18,17	100,00	-81,83
<b>31</b>	<b>Summe Einzahlungen operative Gebarung</b>	<b>1.857.970,35</b>	<b>1.753.500,00</b>	<b>104.470,35</b>
321	Auszahlungen aus Personalaufwand	312.990,66	321.700,00	-8.709,34
322	Auszahlungen aus Sachaufwand (ohne Transferaufwand)	565.878,07	557.900,00	7.978,07
323	Auszahlungen aus Transfers (ohne Kapitaltransfers)	439.010,45	511.800,00	-72.789,55
324	Auszahlungen aus Finanzaufwand	10.492,96	13.200,00	-2.707,04
<b>32</b>	<b>Summe Auszahlungen operative Gebarung</b>	<b>1.328.372,14</b>	<b>1.404.600,00</b>	<b>-76.227,86</b>
<b>SA1</b>	<b>Saldo (1) Geldfluss aus der Operativen Gebarung (31 – 32)</b>	<b>529.598,21</b>	<b>348.900,00</b>	<b>180.698,21</b>
<b>INVESTIVE GEBARUNG</b>				
331	Einzahlungen aus der Investitionstätigkeit			
332	Einzahlungen aus der Rückzahlung von Darlehen sowie gewährten Vorschüssen			
333	Einzahlungen aus Kapitaltransfers	6.750,00	6.700,00	50,00
<b>33</b>	<b>Summe Einzahlungen investive Gebarung</b>	<b>6.750,00</b>	<b>6.700,00</b>	<b>50,00</b>
341	Auszahlungen aus der Investitionstätigkeit	132.877,66	141.700,00	-8.822,34
342	Auszahlungen von gewährten Darlehen sowie gewährten Vorschüssen			
343	Auszahlungen aus Kapitaltransfers			
<b>34</b>	<b>Summe Auszahlungen investive Gebarung</b>	<b>132.877,66</b>	<b>141.700,00</b>	<b>-8.822,34</b>
<b>SA2</b>	<b>Saldo (2) Geldfluss aus der Investiven Gebarung (33 – 34)</b>	<b>-126.127,66</b>	<b>-135.000,00</b>	<b>8.872,34</b>
<b>SA3</b>	<b>Saldo (3) Nettofinanzierungssaldo (Saldo 1 + Saldo 2)</b>	<b>403.470,55</b>	<b>213.900,00</b>	<b>189.570,55</b>

MVAG	Mittelverwendungs- und aufbringungsgruppen (1. Ebene)	RA 2021	VA 2021	RA - VA
<b>FINANZIERUNGSTÄTIGKEIT</b>				
351	Einzahlungen aus der Aufnahme von Finanzschulden		30.000,00	-30.000,00
353	Einzahlungen infolge eines Kapitaltausch bei derivativen Finanzinstrumenten mit Grundgeschäft			
355	Einzahlungen aus dem Abgang von Finanzinstrumenten			
<b>35</b>	<b>Summe Einzahlungen aus der Finanzierungstätigkeit</b>	<b>0,00</b>	<b>30.000,00</b>	<b>-30.000,00</b>
361	Auszahlungen aus der Tilgung von Finanzschulden	283.138,98	282.300,00	838,98
363	Auszahlungen infolge eines Kapitaltausch bei derivativen Finanzinstrumenten mit Grundgeschäft			
365	Auszahlungen für den Erwerb von Finanzinstrumenten			
<b>36</b>	<b>Summe Auszahlungen aus der Finanzierungstätigkeit</b>	<b>283.138,98</b>	<b>282.300,00</b>	<b>838,98</b>
<b>SA4</b>	<b>Saldo (4) Geldfluss aus der Finanzierungstätigkeit (35 – 36)</b>	<b>-283.138,98</b>	<b>-252.300,00</b>	<b>-30.838,98</b>
<b>SA5</b>	<b>Saldo (5) Geldfluss aus der voranschlagswirksamen Gebarung (Saldo 3 + Saldo 4)</b>	<b>120.331,57</b>	<b>-38.400,00</b>	<b>158.731,57</b>
411	Einzahlungen aus nicht voranschlagswirksamen Forderungen	391.568,81		
412	Einzahlungen aus nicht voranschlagswirksamen Verbindlichkeiten	500.284,49		
413	Einzahlungen aus der Aufnahme von zur Kassenstärkung eingegangenen Geldverbindlichkeiten (Barvorlagen)	20.348,75		
<b>41</b>	<b>Summe Einzahlungen aus der nicht voranschlagswirksamen Gebarung</b>	<b>912.202,05</b>		
421	Auszahlungen aus nicht voranschlagswirksamen Forderungen	387.220,83		
422	Auszahlungen aus nicht voranschlagswirksamen Verbindlichkeiten	502.348,94		
423	Auszahlungen zur Tilgung von zur Kassenstärkung eingegangenen Geldverbindlichkeiten (Barvorlagen)	20.243,43		
<b>42</b>	<b>Summe Auszahlungen aus der nicht voranschlagswirksamen Gebarung</b>	<b>909.813,20</b>		
<b>SA6</b>	<b>Geldfluss aus der nicht voranschlagswirksamen Gebarung</b>	<b>2.388,85</b>		
<b>SA7</b>	<b>Veränderung an Liquiden Mitteln (Saldo 5 + Saldo 6)</b>	<b>122.720,42</b>		
	Anfangsbestand liquide Mittel (115 zum 31.12.2020)	137.374,39		
	Endbestand liquide Mittel (115 zum 31.12.2021)	260.094,81		
	davon Zahlungsmittelreserven (1152 zum 31.12.2021)	0,00		

Finanzierungshaushalt Gesamt 1. und 2. Ebene (Anlage 1b)  
- interne Vergütungen enthalten





MVAG	Mittelverwendungs- und aufbringungsgruppen (1. und 2. Ebene)	RA 2021	VA 2021	RA - VA
<b>311</b>	<b>Einzahlungen aus der operativen Verwaltungstätigkeit</b>	<b>1.046.306,40</b>	<b>943.600,00</b>	<b>102.706,40</b>
3111	Einzahlungen aus eigenen Abgaben	179.212,37	172.900,00	6.312,37
3112	Einzahlungen aus Ertragsanteilen	463.187,81	386.000,00	77.187,81
3113	Einzahlungen aus Gebühren	293.277,38	281.700,00	11.577,38
3114	Einzahlungen aus Leistungen	32.824,41	29.600,00	3.224,41
3115	Einzahlungen aus Besitz und wirtschaftlicher Tätigkeit	41.819,49	41.900,00	-80,51
3116	Einzahlungen aus Veräußerung von geringwertigen Wirtschaftsgütern (GWG) und sonstige Einzahlungen	35.984,94	31.500,00	4.484,94
<b>312</b>	<b>Einzahlungen aus Transfers (ohne Kapitaltransfers)</b>	<b>811.645,78</b>	<b>809.800,00</b>	<b>1.845,78</b>
3121	Transferzahlungen von Trägern des öffentlichen Rechts	809.760,78	808.600,00	1.160,78
3122	Transferzahlungen von Beteiligungen			
3123	Transferzahlungen von Unternehmen (inkl. Finanzunternehmen)			
3124	Transferzahlungen von Haushalte und Organisationen ohne Erwerbscharakter	1.885,00	1.200,00	685,00
3125	Transferzahlungen vom Ausland			
3126	Investitions- und Tilgungszuschüsse zwischen Unternehmungen und Betrieben der Gebietskörperschaft und der Gebietskörperschaft			
<b>313</b>	<b>Einzahlungen aus Finanzerträgen</b>	<b>18,17</b>	<b>100,00</b>	<b>-81,83</b>
3131	Einzahlungen aus Zinserträgen	18,17	100,00	-81,83
3133	Einzahlungen aus Gewinnentnahmen von marktbestimmten Betrieben			
3134	Sonstige Einzahlungen aus Finanzerträgen			
3135	Einzahlungen aus Dividenden/Gewinnausschüttungen			
<b>31</b>	<b>Summe Einzahlungen operative Gebarung</b>	<b>1.857.970,35</b>	<b>1.753.500,00</b>	<b>104.470,35</b>
<b>321</b>	<b>Auszahlungen aus Personalaufwand</b>	<b>312.990,66</b>	<b>321.700,00</b>	<b>-8.709,34</b>
3211	Auszahlungen für Personalaufwand Bezüge, Nebengebühren, und Mehrleistungsvergütungen)	252.501,74	261.300,00	-8.798,26
3212	Auszahlungen für gesetzliche und freiwillige Sozialaufwendungen	60.488,92	60.400,00	88,92
3213	Auszahlungen aus sonstigem Personalaufwand			
<b>322</b>	<b>Auszahlungen aus Sachaufwand (ohne Transferaufwand)</b>	<b>565.878,07</b>	<b>557.900,00</b>	<b>7.978,07</b>
3221	Auszahlungen für Gebrauchs- und Verbrauchsgüter, Handelswaren	40.908,06	48.500,00	-7.591,94
3222	Auszahlungen für Verwaltungs- und Betriebsaufwand	69.688,16	68.400,00	1.288,16
3223	Auszahlungen für Leasing- und Mietaufwand	22.136,35	22.000,00	136,35
3224	Auszahlungen für Instandhaltung	116.277,50	135.800,00	-19.522,50
3225	Sonstige Auszahlungen aus Sachaufwand	316.868,00	283.200,00	33.668,00
<b>323</b>	<b>Auszahlungen aus Transfers (ohne Kapitaltransfers)</b>	<b>439.010,45</b>	<b>511.800,00</b>	<b>-72.789,55</b>
3231	Transferzahlungen an Träger des öffentlichen Rechts	285.239,34	285.500,00	-260,66
3232	Transferzahlungen an Beteiligungen			
3233	Transferzahlungen an Unternehmen (inkl. Finanzunternehmen)	114.197,10	177.800,00	-63.602,90
3234	Transferzahlungen an Haushalte und Organisationen ohne Erwerbscharakter	39.574,01	48.500,00	-8.925,99

MVAG	Mittelverwendungs- und aufbringungsgruppen (1. und 2. Ebene)	RA 2021	VA 2021	RA - VA
3235	Transferzahlungen an das Ausland			
3236	Investitions- und Tilgungszuschüsse zwischen Unternehmungen und Betrieben der Gebietskörperschaft und der Gebietskörperschaft			
<b>324</b>	<b>Auszahlungen aus Finanzaufwand</b>	<b>10.492,96</b>	<b>13.200,00</b>	<b>-2.707,04</b>
3241	Auszahlungen für Zinsaufwand, für Finanzierungsleasing, für Forderungskauf, für Finanzschulden und derivative Finanzinstrumente m	8.225,97	10.700,00	-2.474,03
3242	Auszahlungen für Zinsen aus derivativen Finanzinstrumenten ohne Grundgeschäft			
3243	Auszahlung aus Gewinnentnahmen von marktbestimmten Betrieben			
3244	Sonstige Auszahlungen aus Finanzaufwendungen	2.266,99	2.500,00	-233,01
<b>32</b>	<b>Summe Auszahlungen operative Gebarung</b>	<b>1.328.372,14</b>	<b>1.404.600,00</b>	<b>-76.227,86</b>
<b>SA1</b>	<b>Saldo (1) Geldfluss aus der Operativen Gebarung (31 – 32)</b>	<b>529.598,21</b>	<b>348.900,00</b>	<b>180.698,21</b>
<b>331</b>	<b>Einzahlungen aus der Investitionstätigkeit</b>	<b>0,00</b>	<b>0,00</b>	<b>0,00</b>
3311	Einzahlungen aus der Veräußerung von immateriellem Vermögen			
3312	Einzahlungen aus der Veräußerung von Grundstücken und Grundstückseinrichtungen			
3313	Einzahlungen aus der Veräußerung von Gebäuden und Bauten			
3314	Einzahlungen aus der Veräußerung von technischen Anlagen, Fahrzeuge und Maschinen			
3315	Einzahlungen aus der Veräußerung von Amts-, Betriebs- und Geschäftsausstattung			
3316	Einzahlungen aus der Veräußerung von Kulturgütern			
3317	Einzahlungen aus der Veräußerung von Beteiligungen			
<b>332</b>	<b>Einzahlungen aus der Rückzahlung von Darlehen sowie gewährten Vorschüssen</b>	<b>0,00</b>	<b>0,00</b>	<b>0,00</b>
3321	Einzahlungen aus Darlehen an Träger des öffentlichen Rechts			
3322	Einzahlungen aus Darlehen an Beteiligungen			
3323	Einzahlungen aus Darlehen an Unternehmen und Haushalte			
3325	Einzahlungen aus Vorschüssen und Anzahlungen			
<b>333</b>	<b>Einzahlungen aus Kapitaltransfers</b>	<b>6.750,00</b>	<b>6.700,00</b>	<b>50,00</b>
3331	Kapitaltransferzahlungen von Trägern des öffentlichen Rechts	6.750,00	6.700,00	50,00
3332	Kapitaltransferzahlungen von Beteiligungen			
3333	Kapitaltransferzahlungen von Unternehmen			
3334	Kapitaltransferzahlungen von Haushalten und Organisationen ohne Erwerbscharakter			
3335	Kapitaltransferzahlungen vom Ausland			
<b>33</b>	<b>Summe Einzahlungen investive Gebarung</b>	<b>6.750,00</b>	<b>6.700,00</b>	<b>50,00</b>
<b>341</b>	<b>Auszahlungen aus der Investitionstätigkeit</b>	<b>132.877,66</b>	<b>141.700,00</b>	<b>-8.822,34</b>
3411	Auszahlungen für den Erwerb von immateriellem Vermögen			
3412	Auszahlungen für den Erwerb von Grundstücken und Grundstückseinrichtungen	64.974,04	56.000,00	8.974,04
3413	Auszahlungen für den Erwerb von Gebäuden und Bauten			
3414	Auszahlungen für den Erwerb von technischen Anlagen, Fahrzeuge und Maschinen	59.079,35	53.200,00	5.879,35

MVAG	Mittelverwendungs- und aufbringungsgruppen (1. und 2. Ebene)	RA 2021	VA 2021	RA - VA
3415	Auszahlungen für den Erwerb von Amts-, Betriebs- und Geschäftsausstattung	8.824,27	32.500,00	-23.675,73
3416	Auszahlungen für den Erwerb von Kulturgütern			
3417	Auszahlungen für den Erwerb von Beteiligungen			
<b>342</b>	<b>Auszahlungen von gewährten Darlehen sowie gewährten Vorschüssen</b>	<b>0,00</b>	<b>0,00</b>	<b>0,00</b>
3421	Auszahlung von Darlehen an Träger des öffentlichen Rechts			
3422	Auszahlung von Darlehen an Beteiligungen			
3423	Auszahlung von Darlehen an Unternehmen und Haushalte			
3425	Auszahlungen von Vorschüssen und Anzahlungen			
<b>343</b>	<b>Auszahlungen aus Kapitaltransfers</b>	<b>0,00</b>	<b>0,00</b>	<b>0,00</b>
3431	Kapitaltransferzahlungen an Träger des öffentlichen Rechts			
3432	Kapitaltransferzahlungen an Beteiligungen			
3433	Kapitaltransferzahlungen an Unternehmen (Finanzunternehmen)			
3434	Kapitaltransferzahlungen an Haushalte und Organisationen ohne Erwerbscharakter			
3435	Kapitaltransferzahlungen an das Ausland			
<b>34</b>	<b>Summe Auszahlungen investive Gebarung</b>	<b>132.877,66</b>	<b>141.700,00</b>	<b>-8.822,34</b>
<b>SA2</b>	<b>Saldo (2) Geldfluss aus der Investiven Gebarung (33 – 34)</b>	<b>-126.127,66</b>	<b>-135.000,00</b>	<b>8.872,34</b>
<b>SA3</b>	<b>Saldo (3) Nettofinanzierungssaldo (Saldo 1 + Saldo 2)</b>	<b>403.470,55</b>	<b>213.900,00</b>	<b>189.570,55</b>
<b>351</b>	<b>Einzahlungen aus der Aufnahme von Finanzschulden</b>	<b>0,00</b>	<b>30.000,00</b>	<b>-30.000,00</b>
3511	Einzahlungen aus empfangenen Darlehen von öffentlichen Körperschaften und Rechtsträgern			
3512	Einzahlungen aus empfangenen Darlehen von Beteiligungen			
3513	Einzahlungen aus empfangenen Darlehen von Unternehmen und privaten Haushalten			
3514	Einzahlungen aus Finanzschulden (Finanzunternehmen)		30.000,00	-30.000,00
<b>353</b>	<b>Einzahlungen infolge eines Kapitaltausch bei derivativen Finanzinstrumenten mit Grundgeschäft</b>	<b>0,00</b>	<b>0,00</b>	<b>0,00</b>
3530	Einzahlungen infolge eines Kapitaltausch bei derivativen Finanzinstrumenten mit Grundgeschäft			
<b>355</b>	<b>Einzahlungen aus dem Abgang von Finanzinstrumenten</b>	<b>0,00</b>	<b>0,00</b>	<b>0,00</b>
3550	Einzahlungen aus dem Abgang von Finanzinstrumenten			
<b>35</b>	<b>Summe Einzahlungen aus der Finanzierungstätigkeit</b>	<b>0,00</b>	<b>30.000,00</b>	<b>-30.000,00</b>
<b>361</b>	<b>Auszahlungen aus der Tilgung von Finanzschulden</b>	<b>283.138,98</b>	<b>282.300,00</b>	<b>838,98</b>
3611	Auszahlungen aus empfangenen Darlehen von öffentlichen Körperschaften und Rechtsträgern			
3612	Auszahlungen aus empfangenen Darlehen von Beteiligungen			
3613	Auszahlungen aus empfangenen Darlehen von Unternehmen und privaten Haushalten			
3614	Auszahlungen aus Finanzschulden	283.138,98	282.300,00	838,98

MVAG	Mittelverwendungs- und aufbringungsgruppen (1. und 2. Ebene)	RA 2021	VA 2021	RA - VA
3615	Auszahlung aus der Rückzahlung von Leasingverbindlichkeiten			
<b>363</b>	<b>Auszahlungen infolge eines Kapitaltausch bei derivativen Finanzinstrumenten mit Grundgeschäft</b>	<b>0,00</b>	<b>0,00</b>	<b>0,00</b>
3630	Auszahlungen infolge eines Kapitaltausch bei derivativen Finanzinstrumenten mit Grundgeschäft			
<b>365</b>	<b>Auszahlungen für den Erwerb von Finanzinstrumenten</b>	<b>0,00</b>	<b>0,00</b>	<b>0,00</b>
3650	Auszahlungen für den Erwerb von Finanzinstrumenten			
<b>36</b>	<b>Summe Auszahlungen aus der Finanzierungstätigkeit</b>	<b>283.138,98</b>	<b>282.300,00</b>	<b>838,98</b>
<b>SA4</b>	<b>Saldo (4) Geldfluss aus der Finanzierungstätigkeit (35 – 36)</b>	<b>-283.138,98</b>	<b>-252.300,00</b>	<b>-30.838,98</b>
<b>SA5</b>	<b>Saldo (5) Geldfluss aus der voranschlagswirksamen Gebarung (Saldo 3 + Saldo 4)</b>	<b>120.331,57</b>	<b>-38.400,00</b>	<b>158.731,57</b>
<b>411</b>	<b>Einzahlungen aus nicht voranschlagswirksamen Forderungen</b>	<b>391.568,81</b>		
4110	Einzahlungen aus nicht voranschlagswirksamen Forderungen	391.568,81		
<b>412</b>	<b>Einzahlungen aus nicht voranschlagswirksamen Verbindlichkeiten</b>	<b>500.284,49</b>		
4120	Einzahlungen aus nicht voranschlagswirksamen Verbindlichkeiten	500.284,49		
<b>413</b>	<b>Einzahlungen aus der Aufnahme von zur Kassenstärkung eingegangenen Geldverbindlichkeiten (Barvorlagen)</b>	<b>20.348,75</b>		
4130	Einzahlungen aus der Aufnahme von zur Kassenstärkung eingegangenen Geldverbindlichkeiten (Barvorlagen)	20.348,75		
<b>41</b>	<b>Summe Einzahlungen aus der nicht voranschlagswirksamen Gebarung</b>	<b>912.202,05</b>		
<b>421</b>	<b>Auszahlungen aus nicht voranschlagswirksamen Forderungen</b>	<b>387.220,83</b>		
4210	Auszahlungen aus nicht voranschlagswirksamen Forderungen	387.220,83		
<b>422</b>	<b>Auszahlungen aus nicht voranschlagswirksamen Verbindlichkeiten</b>	<b>502.348,94</b>		
4220	Auszahlungen aus nicht voranschlagswirksamen Verbindlichkeiten	502.348,94		
<b>423</b>	<b>Auszahlungen zur Tilgung von zur Kassenstärkung eingegangenen Geldverbindlichkeiten (Barvorlagen)</b>	<b>20.243,43</b>		
4230	Auszahlungen zur Tilgung von zur Kassenstärkung eingegangenen Geldverbindlichkeiten (Barvorlagen)	20.243,43		
<b>42</b>	<b>Summe Auszahlungen aus der nicht voranschlagswirksamen Gebarung</b>	<b>909.813,20</b>		
<b>SA6</b>	<b>Geldfluss aus der nicht voranschlagswirksamen Gebarung</b>	<b>2.388,85</b>		
<b>SA7</b>	<b>Veränderung an Liquiden Mitteln (Saldo 5 + Saldo 6)</b>	<b>122.720,42</b>		
	<b>Anfangsbestand liquide Mittel (115 zum 31.12.2020)</b>	<b>137.374,39</b>		
	<b>Endbestand liquide Mittel (115 zum 31.12.2021)</b>	<b>260.094,81</b>		
	<b>davon Zahlungsmittelreserven (1152 zum 31.12.2021)</b>	<b>0,00</b>		

Finanzierungshaushalt Bereichsbudget 1. und 2. Ebene  
(Anlage 1b)



## Vertretungskörper und allgemeine Verwaltung (Gruppe 0)

MVAG	Mittelverwendungs- und aufbringungsgruppen (1. und 2. Ebene)	RA 2021	VA 2021	RA - VA
<b>311</b>	<b>Einzahlungen aus der operativen Verwaltungstätigkeit</b>	<b>4.510,80</b>	<b>4.600,00</b>	<b>-89,20</b>
3111	Einzahlungen aus eigenen Abgaben			
3112	Einzahlungen aus Ertragsanteilen			
3113	Einzahlungen aus Gebühren			
3114	Einzahlungen aus Leistungen	4.242,62	3.600,00	642,62
3115	Einzahlungen aus Besitz und wirtschaftlicher Tätigkeit			
3116	Einzahlungen aus Veräußerung von geringwertigen Wirtschaftsgütern (GWG) und sonstige Einzahlungen	268,18	1.000,00	-731,82
<b>312</b>	<b>Einzahlungen aus Transfers (ohne Kapitaltransfers)</b>	<b>0,00</b>	<b>0,00</b>	<b>0,00</b>
3121	Transferzahlungen von Trägern des öffentlichen Rechts			
3122	Transferzahlungen von Beteiligungen			
3123	Transferzahlungen von Unternehmen (inkl. Finanzunternehmen)			
3124	Transferzahlungen von Haushalte und Organisationen ohne Erwerbscharakter			
3125	Transferzahlungen vom Ausland			
3126	Investitions- und Tilgungszuschüsse zwischen Unternehmungen und Betrieben der Gebietskörperschaft und der Gebietskörperschaft			
<b>313</b>	<b>Einzahlungen aus Finanzerträgen</b>	<b>0,00</b>	<b>0,00</b>	<b>0,00</b>
3131	Einzahlungen aus Zinserträgen			
3133	Einzahlungen aus Gewinnentnahmen von marktbestimmten Betrieben			
3134	Sonstige Einzahlungen aus Finanzerträgen			
3135	Einzahlungen aus Dividenden/Gewinnausschüttungen			
<b>31</b>	<b>Summe Einzahlungen operative Gebarung</b>	<b>4.510,80</b>	<b>4.600,00</b>	<b>-89,20</b>
<b>321</b>	<b>Auszahlungen aus Personalaufwand</b>	<b>148.640,36</b>	<b>142.600,00</b>	<b>6.040,36</b>
3211	Auszahlungen für Personalaufwand Bezüge, Nebengebühren, und Mehrleistungsvergütungen)	115.976,29	111.200,00	4.776,29
3212	Auszahlungen für gesetzliche und freiwillige Sozialaufwendungen	32.664,07	31.400,00	1.264,07
3213	Auszahlungen aus sonstigem Personalaufwand			
<b>322</b>	<b>Auszahlungen aus Sachaufwand (ohne Transferaufwand)</b>	<b>134.138,06</b>	<b>141.800,00</b>	<b>-7.661,94</b>
3221	Auszahlungen für Gebrauchs- und Verbrauchsgüter, Handelswaren	10.307,69	11.300,00	-992,31
3222	Auszahlungen für Verwaltungs- und Betriebsaufwand	8.144,88	8.900,00	-755,12
3223	Auszahlungen für Leasing- und Mietaufwand			
3224	Auszahlungen für Instandhaltung	2.306,53	5.800,00	-3.493,47
3225	Sonstige Auszahlungen aus Sachaufwand	113.378,96	115.800,00	-2.421,04
<b>323</b>	<b>Auszahlungen aus Transfers (ohne Kapitaltransfers)</b>	<b>10.499,81</b>	<b>12.400,00</b>	<b>-1.900,19</b>
3231	Transferzahlungen an Träger des öffentlichen Rechts	4.818,93	6.000,00	-1.181,07
3232	Transferzahlungen an Beteiligungen			
3233	Transferzahlungen an Unternehmen (inkl. Finanzunternehmen)			

## Vertretungskörper und allgemeine Verwaltung (Gruppe 0)

MVAG	Mittelverwendungs- und aufbringungsgruppen (1. und 2. Ebene)	RA 2021	VA 2021	RA - VA
3234	Transferzahlungen an Haushalte und Organisationen ohne Erwerbscharakter	5.680,88	6.400,00	-719,12
3235	Transferzahlungen an das Ausland			
3236	Investitions- und Tilgungszuschüsse zwischen Unternehmungen und Betrieben der Gebietskörperschaft und der Gebietskörperschaft			
<b>324</b>	<b>Auszahlungen aus Finanzaufwand</b>	<b>0,00</b>	<b>0,00</b>	<b>0,00</b>
3241	Auszahlungen für Zinsaufwand, für Finanzierungsleasing, für Forderungskauf, für Finanzschulden und derivative Finanzinstrumente m			
3242	Auszahlungen für Zinsen aus derivativen Finanzinstrumenten ohne Grundgeschäft			
3243	Auszahlung aus Gewinnentnahmen von marktbestimmten Betrieben			
3244	Sonstige Auszahlungen aus Finanzaufwendungen			
<b>32</b>	<b>Summe Auszahlungen operative Gebarung</b>	<b>293.278,23</b>	<b>296.800,00</b>	<b>-3.521,77</b>
<b>SA1</b>	<b>Saldo (1) Geldfluss aus der Operativen Gebarung (31 – 32)</b>	<b>-288.767,43</b>	<b>-292.200,00</b>	<b>3.432,57</b>
<b>331</b>	<b>Einzahlungen aus der Investitionstätigkeit</b>	<b>0,00</b>	<b>0,00</b>	<b>0,00</b>
3311	Einzahlungen aus der Veräußerung von immateriellem Vermögen			
3312	Einzahlungen aus der Veräußerung von Grundstücken und Grundstückeinrichtungen			
3313	Einzahlungen aus der Veräußerung von Gebäuden und Bauten			
3314	Einzahlungen aus der Veräußerung von technischen Anlagen, Fahrzeuge und Maschinen			
3315	Einzahlungen aus der Veräußerung von Amts-, Betriebs- und Geschäftsausstattung			
3316	Einzahlungen aus der Veräußerung von Kulturgütern			
3317	Einzahlungen aus der Veräußerung von Beteiligungen			
<b>332</b>	<b>Einzahlungen aus der Rückzahlung von Darlehen sowie gewährten Vorschüssen</b>	<b>0,00</b>	<b>0,00</b>	<b>0,00</b>
3321	Einzahlungen aus Darlehen an Träger des öffentlichen Rechts			
3322	Einzahlungen aus Darlehen an Beteiligungen			
3323	Einzahlungen aus Darlehen an Unternehmen und Haushalte			
3325	Einzahlungen aus Vorschüssen und Anzahlungen			
<b>333</b>	<b>Einzahlungen aus Kapitaltransfers</b>	<b>0,00</b>	<b>0,00</b>	<b>0,00</b>
3331	Kapitaltransferzahlungen von Trägern des öffentlichen Rechts			
3332	Kapitaltransferzahlungen von Beteiligungen			
3333	Kapitaltransferzahlungen von Unternehmen			
3334	Kapitaltransferzahlungen von Haushalten und Organisationen ohne Erwerbscharakter			
3335	Kapitaltransferzahlungen vom Ausland			
<b>33</b>	<b>Summe Einzahlungen investive Gebarung</b>	<b>0,00</b>	<b>0,00</b>	<b>0,00</b>
<b>341</b>	<b>Auszahlungen aus der Investitionstätigkeit</b>	<b>992,52</b>	<b>0,00</b>	<b>992,52</b>
3411	Auszahlungen für den Erwerb von immateriellem Vermögen			



## Vertretungskörper und allgemeine Verwaltung (Gruppe 0)

MVAG	Mittelverwendungs- und aufbringungsgruppen (1. und 2. Ebene)	RA 2021	VA 2021	RA - VA
3412	Auszahlungen für den Erwerb von Grundstücken und Grundstückseinrichtungen			
3413	Auszahlungen für den Erwerb von Gebäuden und Bauten			
3414	Auszahlungen für den Erwerb von technischen Anlagen, Fahrzeuge und Maschinen			
3415	Auszahlungen für den Erwerb von Amts-, Betriebs- und Geschäftsausstattung	992,52		992,52
3416	Auszahlungen für den Erwerb von Kulturgütern			
3417	Auszahlungen für den Erwerb von Beteiligungen			
<b>342</b>	<b>Auszahlungen von gewährten Darlehen sowie gewährten Vorschüssen</b>	<b>0,00</b>	<b>0,00</b>	<b>0,00</b>
3421	Auszahlung von Darlehen an Träger des öffentlichen Rechts			
3422	Auszahlung von Darlehen an Beteiligungen			
3423	Auszahlung von Darlehen an Unternehmen und Haushalte			
3425	Auszahlungen von Vorschüssen und Anzahlungen			
<b>343</b>	<b>Auszahlungen aus Kapitaltransfers</b>	<b>0,00</b>	<b>0,00</b>	<b>0,00</b>
3431	Kapitaltransferzahlungen an Träger des öffentlichen Rechts			
3432	Kapitaltransferzahlungen an Beteiligungen			
3433	Kapitaltransferzahlungen an Unternehmen (Finanzunternehmen)			
3434	Kapitaltransferzahlungen an Haushalte und Organisationen ohne Erwerbscharakter			
3435	Kapitaltransferzahlungen an das Ausland			
<b>34</b>	<b>Summe Auszahlungen investive Gebarung</b>	<b>992,52</b>	<b>0,00</b>	<b>992,52</b>
<b>SA2</b>	<b>Saldo (2) Geldfluss aus der Investiven Gebarung (33 – 34)</b>	<b>-992,52</b>	<b>0,00</b>	<b>-992,52</b>
<b>SA3</b>	<b>Saldo (3) Nettofinanzierungssaldo (Saldo 1 + Saldo 2)</b>	<b>-289.759,95</b>	<b>-292.200,00</b>	<b>2.440,05</b>
<b>351</b>	<b>Einzahlungen aus der Aufnahme von Finanzschulden</b>	<b>0,00</b>	<b>0,00</b>	<b>0,00</b>
3511	Einzahlungen aus empfangenen Darlehen von öffentlichen Körperschaften und Rechtsträgern			
3512	Einzahlungen aus empfangenen Darlehen von Beteiligungen			
3513	Einzahlungen aus empfangenen Darlehen von Unternehmen und privaten Haushalten			
3514	Einzahlungen aus Finanzschulden (Finanzunternehmen)			
<b>353</b>	<b>Einzahlungen infolge eines Kapitaltausch bei derivativen Finanzinstrumenten mit Grundgeschäft</b>	<b>0,00</b>	<b>0,00</b>	<b>0,00</b>
3530	Einzahlungen infolge eines Kapitaltausch bei derivativen Finanzinstrumenten mit Grundgeschäft			
<b>355</b>	<b>Einzahlungen aus dem Abgang von Finanzinstrumenten</b>	<b>0,00</b>	<b>0,00</b>	<b>0,00</b>
3550	Einzahlungen aus dem Abgang von Finanzinstrumenten			
<b>35</b>	<b>Summe Einzahlungen aus der Finanzierungstätigkeit</b>	<b>0,00</b>	<b>0,00</b>	<b>0,00</b>
<b>361</b>	<b>Auszahlungen aus der Tilgung von Finanzschulden</b>	<b>0,00</b>	<b>0,00</b>	<b>0,00</b>

## Vertretungskörper und allgemeine Verwaltung (Gruppe 0)

MVAG	Mittelverwendungs- und aufbringungsgruppen (1. und 2. Ebene)	RA 2021	VA 2021	RA - VA
3611	Auszahlungen aus empfangenen Darlehen von öffentlichen Körperschaften und Rechtsträgern			
3612	Auszahlungen aus empfangenen Darlehen von Beteiligungen			
3613	Auszahlungen aus empfangenen Darlehen von Unternehmen und privaten Haushalten			
3614	Auszahlungen aus Finanzschulden			
3615	Auszahlung aus der Rückzahlung von Leasingverbindlichkeiten			
<b>363</b>	<b>Auszahlungen infolge eines Kapitaltausch bei derivativen Finanzinstrumenten mit Grundgeschäft</b>	<b>0,00</b>	<b>0,00</b>	<b>0,00</b>
3630	Auszahlungen infolge eines Kapitaltausch bei derivativen Finanzinstrumenten mit Grundgeschäft			
<b>365</b>	<b>Auszahlungen für den Erwerb von Finanzinstrumenten</b>	<b>0,00</b>	<b>0,00</b>	<b>0,00</b>
3650	Auszahlungen für den Erwerb von Finanzinstrumenten			
<b>36</b>	<b>Summe Auszahlungen aus der Finanzierungstätigkeit</b>	<b>0,00</b>	<b>0,00</b>	<b>0,00</b>
<b>SA4</b>	<b>Saldo (4) Geldfluss aus der Finanzierungstätigkeit (35 – 36)</b>	<b>0,00</b>	<b>0,00</b>	<b>0,00</b>
<b>SA5</b>	<b>Saldo (5) Geldfluss aus der voranschlagswirksamen Gebarung (Saldo 3 + Saldo 4)</b>	<b>-289.759,95</b>	<b>-292.200,00</b>	<b>2.440,05</b>

## Öffentliche Ordnung und Sicherheit (Gruppe 1)

MVAG	Mittelverwendungs- und aufbringungsgruppen (1. und 2. Ebene)	RA 2021	VA 2021	RA - VA
<b>311</b>	<b>Einzahlungen aus der operativen Verwaltungstätigkeit</b>	<b>420,96</b>	<b>1.100,00</b>	<b>-679,04</b>
3111	Einzahlungen aus eigenen Abgaben			
3112	Einzahlungen aus Ertragsanteilen			
3113	Einzahlungen aus Gebühren			
3114	Einzahlungen aus Leistungen	394,08	900,00	-505,92
3115	Einzahlungen aus Besitz und wirtschaftlicher Tätigkeit			
3116	Einzahlungen aus Veräußerung von geringwertigen Wirtschaftsgütern (GWG) und sonstige Einzahlungen	26,88	200,00	-173,12
<b>312</b>	<b>Einzahlungen aus Transfers (ohne Kapitaltransfers)</b>	<b>0,00</b>	<b>0,00</b>	<b>0,00</b>
3121	Transferzahlungen von Trägern des öffentlichen Rechts			
3122	Transferzahlungen von Beteiligungen			
3123	Transferzahlungen von Unternehmen (inkl. Finanzunternehmen)			
3124	Transferzahlungen von Haushalte und Organisationen ohne Erwerbscharakter			
3125	Transferzahlungen vom Ausland			
3126	Investitions- und Tilgungszuschüsse zwischen Unternehmungen und Betrieben der Gebietskörperschaft und der Gebietskörperschaft			
<b>313</b>	<b>Einzahlungen aus Finanzerträgen</b>	<b>0,00</b>	<b>0,00</b>	<b>0,00</b>
3131	Einzahlungen aus Zinserträgen			
3133	Einzahlungen aus Gewinnentnahmen von marktbestimmten Betrieben			
3134	Sonstige Einzahlungen aus Finanzerträgen			
3135	Einzahlungen aus Dividenden/Gewinnausschüttungen			
<b>31</b>	<b>Summe Einzahlungen operative Gebarung</b>	<b>420,96</b>	<b>1.100,00</b>	<b>-679,04</b>
<b>321</b>	<b>Auszahlungen aus Personalaufwand</b>	<b>0,00</b>	<b>0,00</b>	<b>0,00</b>
3211	Auszahlungen für Personalaufwand Bezüge, Nebengebühren, und Mehrleistungsvergütungen)			
3212	Auszahlungen für gesetzliche und freiwillige Sozialaufwendungen			
3213	Auszahlungen aus sonstigem Personalaufwand			
<b>322</b>	<b>Auszahlungen aus Sachaufwand (ohne Transferaufwand)</b>	<b>2.172,55</b>	<b>2.500,00</b>	<b>-327,45</b>
3221	Auszahlungen für Gebrauchs- und Verbrauchsgüter, Handelswaren	68,46	100,00	-31,54
3222	Auszahlungen für Verwaltungs- und Betriebsaufwand	1.056,61	900,00	156,61
3223	Auszahlungen für Leasing- und Mietaufwand			
3224	Auszahlungen für Instandhaltung			
3225	Sonstige Auszahlungen aus Sachaufwand	1.047,48	1.500,00	-452,52
<b>323</b>	<b>Auszahlungen aus Transfers (ohne Kapitaltransfers)</b>	<b>5.367,32</b>	<b>5.000,00</b>	<b>367,32</b>
3231	Transferzahlungen an Träger des öffentlichen Rechts	5.367,32	5.000,00	367,32
3232	Transferzahlungen an Beteiligungen			
3233	Transferzahlungen an Unternehmen (inkl. Finanzunternehmen)			

## Öffentliche Ordnung und Sicherheit (Gruppe 1)

MVAG	Mittelverwendungs- und aufbringungsgruppen (1. und 2. Ebene)	RA 2021	VA 2021	RA - VA
3234	Transferzahlungen an Haushalte und Organisationen ohne Erwerbscharakter			
3235	Transferzahlungen an das Ausland			
3236	Investitions- und Tilgungszuschüsse zwischen Unternehmungen und Betrieben der Gebietskörperschaft und der Gebietskörperschaft			
<b>324</b>	<b>Auszahlungen aus Finanzaufwand</b>	<b>0,00</b>	<b>0,00</b>	<b>0,00</b>
3241	Auszahlungen für Zinsaufwand, für Finanzierungsleasing, für Forderungskauf, für Finanzschulden und derivative Finanzinstrumente m			
3242	Auszahlungen für Zinsen aus derivativen Finanzinstrumenten ohne Grundgeschäft			
3243	Auszahlung aus Gewinnentnahmen von marktbestimmten Betrieben			
3244	Sonstige Auszahlungen aus Finanzaufwendungen			
<b>32</b>	<b>Summe Auszahlungen operative Gebarung</b>	<b>7.539,87</b>	<b>7.500,00</b>	<b>39,87</b>
<b>SA1</b>	<b>Saldo (1) Geldfluss aus der Operativen Gebarung (31 – 32)</b>	<b>-7.118,91</b>	<b>-6.400,00</b>	<b>-718,91</b>
<b>331</b>	<b>Einzahlungen aus der Investitionstätigkeit</b>	<b>0,00</b>	<b>0,00</b>	<b>0,00</b>
3311	Einzahlungen aus der Veräußerung von immateriellem Vermögen			
3312	Einzahlungen aus der Veräußerung von Grundstücken und Grundstückeinrichtungen			
3313	Einzahlungen aus der Veräußerung von Gebäuden und Bauten			
3314	Einzahlungen aus der Veräußerung von technischen Anlagen, Fahrzeuge und Maschinen			
3315	Einzahlungen aus der Veräußerung von Amts-, Betriebs- und Geschäftsausstattung			
3316	Einzahlungen aus der Veräußerung von Kulturgütern			
3317	Einzahlungen aus der Veräußerung von Beteiligungen			
<b>332</b>	<b>Einzahlungen aus der Rückzahlung von Darlehen sowie gewährten Vorschüssen</b>	<b>0,00</b>	<b>0,00</b>	<b>0,00</b>
3321	Einzahlungen aus Darlehen an Träger des öffentlichen Rechts			
3322	Einzahlungen aus Darlehen an Beteiligungen			
3323	Einzahlungen aus Darlehen an Unternehmen und Haushalte			
3325	Einzahlungen aus Vorschüssen und Anzahlungen			
<b>333</b>	<b>Einzahlungen aus Kapitaltransfers</b>	<b>0,00</b>	<b>0,00</b>	<b>0,00</b>
3331	Kapitaltransferzahlungen von Trägern des öffentlichen Rechts			
3332	Kapitaltransferzahlungen von Beteiligungen			
3333	Kapitaltransferzahlungen von Unternehmen			
3334	Kapitaltransferzahlungen von Haushalten und Organisationen ohne Erwerbscharakter			
3335	Kapitaltransferzahlungen vom Ausland			
<b>33</b>	<b>Summe Einzahlungen investive Gebarung</b>	<b>0,00</b>	<b>0,00</b>	<b>0,00</b>
<b>341</b>	<b>Auszahlungen aus der Investitionstätigkeit</b>	<b>0,00</b>	<b>0,00</b>	<b>0,00</b>
3411	Auszahlungen für den Erwerb von immateriellem Vermögen			

## Öffentliche Ordnung und Sicherheit (Gruppe 1)

MVAG	Mittelverwendungs- und aufbringungsgruppen (1. und 2. Ebene)	RA 2021	VA 2021	RA - VA
3412	Auszahlungen für den Erwerb von Grundstücken und Grundstückseinrichtungen			
3413	Auszahlungen für den Erwerb von Gebäuden und Bauten			
3414	Auszahlungen für den Erwerb von technischen Anlagen, Fahrzeuge und Maschinen			
3415	Auszahlungen für den Erwerb von Amts-, Betriebs- und Geschäftsausstattung			
3416	Auszahlungen für den Erwerb von Kulturgütern			
3417	Auszahlungen für den Erwerb von Beteiligungen			
<b>342</b>	<b>Auszahlungen von gewährten Darlehen sowie gewährten Vorschüssen</b>	<b>0,00</b>	<b>0,00</b>	<b>0,00</b>
3421	Auszahlung von Darlehen an Träger des öffentlichen Rechts			
3422	Auszahlung von Darlehen an Beteiligungen			
3423	Auszahlung von Darlehen an Unternehmen und Haushalte			
3425	Auszahlungen von Vorschüssen und Anzahlungen			
<b>343</b>	<b>Auszahlungen aus Kapitaltransfers</b>	<b>0,00</b>	<b>0,00</b>	<b>0,00</b>
3431	Kapitaltransferzahlungen an Träger des öffentlichen Rechts			
3432	Kapitaltransferzahlungen an Beteiligungen			
3433	Kapitaltransferzahlungen an Unternehmen (Finanzunternehmen)			
3434	Kapitaltransferzahlungen an Haushalte und Organisationen ohne Erwerbscharakter			
3435	Kapitaltransferzahlungen an das Ausland			
<b>34</b>	<b>Summe Auszahlungen investive Gebarung</b>	<b>0,00</b>	<b>0,00</b>	<b>0,00</b>
<b>SA2</b>	<b>Saldo (2) Geldfluss aus der Investiven Gebarung (33 – 34)</b>	<b>0,00</b>	<b>0,00</b>	<b>0,00</b>
<b>SA3</b>	<b>Saldo (3) Nettofinanzierungssaldo (Saldo 1 + Saldo 2)</b>	<b>-7.118,91</b>	<b>-6.400,00</b>	<b>-718,91</b>
<b>351</b>	<b>Einzahlungen aus der Aufnahme von Finanzschulden</b>	<b>0,00</b>	<b>0,00</b>	<b>0,00</b>
3511	Einzahlungen aus empfangenen Darlehen von öffentlichen Körperschaften und Rechtsträgern			
3512	Einzahlungen aus empfangenen Darlehen von Beteiligungen			
3513	Einzahlungen aus empfangenen Darlehen von Unternehmen und privaten Haushalten			
3514	Einzahlungen aus Finanzschulden (Finanzunternehmen)			
<b>353</b>	<b>Einzahlungen infolge eines Kapitaltausch bei derivativen Finanzinstrumenten mit Grundgeschäft</b>	<b>0,00</b>	<b>0,00</b>	<b>0,00</b>
3530	Einzahlungen infolge eines Kapitaltausch bei derivativen Finanzinstrumenten mit Grundgeschäft			
<b>355</b>	<b>Einzahlungen aus dem Abgang von Finanzinstrumenten</b>	<b>0,00</b>	<b>0,00</b>	<b>0,00</b>
3550	Einzahlungen aus dem Abgang von Finanzinstrumenten			
<b>35</b>	<b>Summe Einzahlungen aus der Finanzierungstätigkeit</b>	<b>0,00</b>	<b>0,00</b>	<b>0,00</b>
<b>361</b>	<b>Auszahlungen aus der Tilgung von Finanzschulden</b>	<b>0,00</b>	<b>0,00</b>	<b>0,00</b>

## Öffentliche Ordnung und Sicherheit (Gruppe 1)

MVAG	Mittelverwendungs- und aufbringungsgruppen (1. und 2. Ebene)	RA 2021	VA 2021	RA - VA
3611	Auszahlungen aus empfangenen Darlehen von öffentlichen Körperschaften und Rechtsträgern			
3612	Auszahlungen aus empfangenen Darlehen von Beteiligungen			
3613	Auszahlungen aus empfangenen Darlehen von Unternehmen und privaten Haushalten			
3614	Auszahlungen aus Finanzschulden			
3615	Auszahlung aus der Rückzahlung von Leasingverbindlichkeiten			
<b>363</b>	<b>Auszahlungen infolge eines Kapitaltausch bei derivativen Finanzinstrumenten mit Grundgeschäft</b>	<b>0,00</b>	<b>0,00</b>	<b>0,00</b>
3630	Auszahlungen infolge eines Kapitaltausch bei derivativen Finanzinstrumenten mit Grundgeschäft			
<b>365</b>	<b>Auszahlungen für den Erwerb von Finanzinstrumenten</b>	<b>0,00</b>	<b>0,00</b>	<b>0,00</b>
3650	Auszahlungen für den Erwerb von Finanzinstrumenten			
<b>36</b>	<b>Summe Auszahlungen aus der Finanzierungstätigkeit</b>	<b>0,00</b>	<b>0,00</b>	<b>0,00</b>
<b>SA4</b>	<b>Saldo (4) Geldfluss aus der Finanzierungstätigkeit (35 – 36)</b>	<b>0,00</b>	<b>0,00</b>	<b>0,00</b>
<b>SA5</b>	<b>Saldo (5) Geldfluss aus der voranschlagswirksamen Gebarung (Saldo 3 + Saldo 4)</b>	<b>-7.118,91</b>	<b>-6.400,00</b>	<b>-718,91</b>

## Unterricht, Erziehung, Sport und Wissenschaft (Gruppe 2)

MVAG	Mittelverwendungs- und aufbringungsgruppen (1. und 2. Ebene)	RA 2021	VA 2021	RA - VA
<b>311</b>	<b>Einzahlungen aus der operativen Verwaltungstätigkeit</b>	<b>11.859,10</b>	<b>14.000,00</b>	<b>-2.140,90</b>
3111	Einzahlungen aus eigenen Abgaben			
3112	Einzahlungen aus Ertragsanteilen			
3113	Einzahlungen aus Gebühren			
3114	Einzahlungen aus Leistungen	8.859,10	10.900,00	-2.040,90
3115	Einzahlungen aus Besitz und wirtschaftlicher Tätigkeit	3.000,00	3.100,00	-100,00
3116	Einzahlungen aus Veräußerung von geringwertigen Wirtschaftsgütern (GWG) und sonstige Einzahlungen			
<b>312</b>	<b>Einzahlungen aus Transfers (ohne Kapitaltransfers)</b>	<b>10.000,00</b>	<b>23.000,00</b>	<b>-13.000,00</b>
3121	Transferzahlungen von Trägern des öffentlichen Rechts	10.000,00	23.000,00	-13.000,00
3122	Transferzahlungen von Beteiligungen			
3123	Transferzahlungen von Unternehmen (inkl. Finanzunternehmen)			
3124	Transferzahlungen von Haushalte und Organisationen ohne Erwerbscharakter			
3125	Transferzahlungen vom Ausland			
3126	Investitions- und Tilgungszuschüsse zwischen Unternehmungen und Betrieben der Gebietskörperschaft und der Gebietskörperschaft			
<b>313</b>	<b>Einzahlungen aus Finanzerträgen</b>	<b>0,00</b>	<b>0,00</b>	<b>0,00</b>
3131	Einzahlungen aus Zinserträgen			
3133	Einzahlungen aus Gewinnentnahmen von marktbestimmten Betrieben			
3134	Sonstige Einzahlungen aus Finanzerträgen			
3135	Einzahlungen aus Dividenden/Gewinnausschüttungen			
<b>31</b>	<b>Summe Einzahlungen operative Gebarung</b>	<b>21.859,10</b>	<b>37.000,00</b>	<b>-15.140,90</b>
<b>321</b>	<b>Auszahlungen aus Personalaufwand</b>	<b>61.150,39</b>	<b>57.900,00</b>	<b>3.250,39</b>
3211	Auszahlungen für Personalaufwand Bezüge, Nebengebühren, und Mehrleistungsvergütungen)	48.647,65	46.000,00	2.647,65
3212	Auszahlungen für gesetzliche und freiwillige Sozialaufwendungen	12.502,74	11.900,00	602,74
3213	Auszahlungen aus sonstigem Personalaufwand			
<b>322</b>	<b>Auszahlungen aus Sachaufwand (ohne Transferaufwand)</b>	<b>67.759,13</b>	<b>72.900,00</b>	<b>-5.140,87</b>
3221	Auszahlungen für Gebrauchs- und Verbrauchsgüter, Handelswaren	15.131,95	14.700,00	431,95
3222	Auszahlungen für Verwaltungs- und Betriebsaufwand	6.985,37	6.400,00	585,37
3223	Auszahlungen für Leasing- und Mietaufwand	158,13	200,00	-41,87
3224	Auszahlungen für Instandhaltung	29.831,51	32.500,00	-2.668,49
3225	Sonstige Auszahlungen aus Sachaufwand	15.652,17	19.100,00	-3.447,83
<b>323</b>	<b>Auszahlungen aus Transfers (ohne Kapitaltransfers)</b>	<b>27.050,55</b>	<b>30.100,00</b>	<b>-3.049,45</b>
3231	Transferzahlungen an Träger des öffentlichen Rechts	25.150,55	27.100,00	-1.949,45
3232	Transferzahlungen an Beteiligungen			
3233	Transferzahlungen an Unternehmen (inkl. Finanzunternehmen)			

## Unterricht, Erziehung, Sport und Wissenschaft (Gruppe 2)

MVAG	Mittelverwendungs- und aufbringungsgruppen (1. und 2. Ebene)	RA 2021	VA 2021	RA - VA
3234	Transferzahlungen an Haushalte und Organisationen ohne Erwerbscharakter	1.900,00	3.000,00	-1.100,00
3235	Transferzahlungen an das Ausland			
3236	Investitions- und Tilgungszuschüsse zwischen Unternehmungen und Betrieben der Gebietskörperschaft und der Gebietskörperschaft			
<b>324</b>	<b>Auszahlungen aus Finanzaufwand</b>	<b>0,00</b>	<b>0,00</b>	<b>0,00</b>
3241	Auszahlungen für Zinsaufwand, für Finanzierungsleasing, für Forderungskauf, für Finanzschulden und derivative Finanzinstrumente m			
3242	Auszahlungen für Zinsen aus derivativen Finanzinstrumenten ohne Grundgeschäft			
3243	Auszahlung aus Gewinnentnahmen von marktbestimmten Betrieben			
3244	Sonstige Auszahlungen aus Finanzaufwendungen			
<b>32</b>	<b>Summe Auszahlungen operative Gebarung</b>	<b>155.960,07</b>	<b>160.900,00</b>	<b>-4.939,93</b>
<b>SA1</b>	<b>Saldo (1) Geldfluss aus der Operativen Gebarung (31 – 32)</b>	<b>-134.100,97</b>	<b>-123.900,00</b>	<b>-10.200,97</b>
<b>331</b>	<b>Einzahlungen aus der Investitionstätigkeit</b>	<b>0,00</b>	<b>0,00</b>	<b>0,00</b>
3311	Einzahlungen aus der Veräußerung von immateriellem Vermögen			
3312	Einzahlungen aus der Veräußerung von Grundstücken und Grundstückeinrichtungen			
3313	Einzahlungen aus der Veräußerung von Gebäuden und Bauten			
3314	Einzahlungen aus der Veräußerung von technischen Anlagen, Fahrzeuge und Maschinen			
3315	Einzahlungen aus der Veräußerung von Amts-, Betriebs- und Geschäftsausstattung			
3316	Einzahlungen aus der Veräußerung von Kulturgütern			
3317	Einzahlungen aus der Veräußerung von Beteiligungen			
<b>332</b>	<b>Einzahlungen aus der Rückzahlung von Darlehen sowie gewährten Vorschüssen</b>	<b>0,00</b>	<b>0,00</b>	<b>0,00</b>
3321	Einzahlungen aus Darlehen an Träger des öffentlichen Rechts			
3322	Einzahlungen aus Darlehen an Beteiligungen			
3323	Einzahlungen aus Darlehen an Unternehmen und Haushalte			
3325	Einzahlungen aus Vorschüssen und Anzahlungen			
<b>333</b>	<b>Einzahlungen aus Kapitaltransfers</b>	<b>0,00</b>	<b>0,00</b>	<b>0,00</b>
3331	Kapitaltransferzahlungen von Trägern des öffentlichen Rechts			
3332	Kapitaltransferzahlungen von Beteiligungen			
3333	Kapitaltransferzahlungen von Unternehmen			
3334	Kapitaltransferzahlungen von Haushalten und Organisationen ohne Erwerbscharakter			
3335	Kapitaltransferzahlungen vom Ausland			
<b>33</b>	<b>Summe Einzahlungen investive Gebarung</b>	<b>0,00</b>	<b>0,00</b>	<b>0,00</b>
<b>341</b>	<b>Auszahlungen aus der Investitionstätigkeit</b>	<b>16.817,06</b>	<b>15.800,00</b>	<b>1.017,06</b>
3411	Auszahlungen für den Erwerb von immateriellem Vermögen			



## Unterricht, Erziehung, Sport und Wissenschaft (Gruppe 2)

MVAG	Mittelverwendungs- und aufbringungsgruppen (1. und 2. Ebene)	RA 2021	VA 2021	RA - VA
3412	Auszahlungen für den Erwerb von Grundstücken und Grundstückseinrichtungen	10.487,13	10.500,00	-12,87
3413	Auszahlungen für den Erwerb von Gebäuden und Bauten			
3414	Auszahlungen für den Erwerb von technischen Anlagen, Fahrzeuge und Maschinen	6.329,93	5.300,00	1.029,93
3415	Auszahlungen für den Erwerb von Amts-, Betriebs- und Geschäftsausstattung			
3416	Auszahlungen für den Erwerb von Kulturgütern			
3417	Auszahlungen für den Erwerb von Beteiligungen			
<b>342</b>	<b>Auszahlungen von gewährten Darlehen sowie gewährten Vorschüssen</b>	<b>0,00</b>	<b>0,00</b>	<b>0,00</b>
3421	Auszahlung von Darlehen an Träger des öffentlichen Rechts			
3422	Auszahlung von Darlehen an Beteiligungen			
3423	Auszahlung von Darlehen an Unternehmen und Haushalte			
3425	Auszahlungen von Vorschüssen und Anzahlungen			
<b>343</b>	<b>Auszahlungen aus Kapitaltransfers</b>	<b>0,00</b>	<b>0,00</b>	<b>0,00</b>
3431	Kapitaltransferzahlungen an Träger des öffentlichen Rechts			
3432	Kapitaltransferzahlungen an Beteiligungen			
3433	Kapitaltransferzahlungen an Unternehmen (Finanzunternehmen)			
3434	Kapitaltransferzahlungen an Haushalte und Organisationen ohne Erwerbscharakter			
3435	Kapitaltransferzahlungen an das Ausland			
<b>34</b>	<b>Summe Auszahlungen investive Gebarung</b>	<b>16.817,06</b>	<b>15.800,00</b>	<b>1.017,06</b>
<b>SA2</b>	<b>Saldo (2) Geldfluss aus der Investiven Gebarung (33 – 34)</b>	<b>-16.817,06</b>	<b>-15.800,00</b>	<b>-1.017,06</b>
<b>SA3</b>	<b>Saldo (3) Nettofinanzierungssaldo (Saldo 1 + Saldo 2)</b>	<b>-150.918,03</b>	<b>-139.700,00</b>	<b>-11.218,03</b>
<b>351</b>	<b>Einzahlungen aus der Aufnahme von Finanzschulden</b>	<b>0,00</b>	<b>0,00</b>	<b>0,00</b>
3511	Einzahlungen aus empfangenen Darlehen von öffentlichen Körperschaften und Rechtsträgern			
3512	Einzahlungen aus empfangenen Darlehen von Beteiligungen			
3513	Einzahlungen aus empfangenen Darlehen von Unternehmen und privaten Haushalten			
3514	Einzahlungen aus Finanzschulden (Finanzunternehmen)			
<b>353</b>	<b>Einzahlungen infolge eines Kapitaltausch bei derivativen Finanzinstrumenten mit Grundgeschäft</b>	<b>0,00</b>	<b>0,00</b>	<b>0,00</b>
3530	Einzahlungen infolge eines Kapitaltausch bei derivativen Finanzinstrumenten mit Grundgeschäft			
<b>355</b>	<b>Einzahlungen aus dem Abgang von Finanzinstrumenten</b>	<b>0,00</b>	<b>0,00</b>	<b>0,00</b>
3550	Einzahlungen aus dem Abgang von Finanzinstrumenten			
<b>35</b>	<b>Summe Einzahlungen aus der Finanzierungstätigkeit</b>	<b>0,00</b>	<b>0,00</b>	<b>0,00</b>
<b>361</b>	<b>Auszahlungen aus der Tilgung von Finanzschulden</b>	<b>0,00</b>	<b>0,00</b>	<b>0,00</b>

**Unterricht, Erziehung, Sport und Wissenschaft (Gruppe 2)**

<b>MVAG</b>	<b>Mittelverwendungs- und aufbringungsgruppen (1. und 2. Ebene)</b>	<b>RA 2021</b>	<b>VA 2021</b>	<b>RA - VA</b>
3611	Auszahlungen aus empfangenen Darlehen von öffentlichen Körperschaften und Rechtsträgern			
3612	Auszahlungen aus empfangenen Darlehen von Beteiligungen			
3613	Auszahlungen aus empfangenen Darlehen von Unternehmen und privaten Haushalten			
3614	Auszahlungen aus Finanzschulden			
3615	Auszahlung aus der Rückzahlung von Leasingverbindlichkeiten			
<b>363</b>	<b>Auszahlungen infolge eines Kapitaltausch bei derivativen Finanzinstrumenten mit Grundgeschäft</b>	<b>0,00</b>	<b>0,00</b>	<b>0,00</b>
3630	Auszahlungen infolge eines Kapitaltausch bei derivativen Finanzinstrumenten mit Grundgeschäft			
<b>365</b>	<b>Auszahlungen für den Erwerb von Finanzinstrumenten</b>	<b>0,00</b>	<b>0,00</b>	<b>0,00</b>
3650	Auszahlungen für den Erwerb von Finanzinstrumenten			
<b>36</b>	<b>Summe Auszahlungen aus der Finanzierungstätigkeit</b>	<b>0,00</b>	<b>0,00</b>	<b>0,00</b>
<b>SA4</b>	<b>Saldo (4) Geldfluss aus der Finanzierungstätigkeit (35 – 36)</b>	<b>0,00</b>	<b>0,00</b>	<b>0,00</b>
<b>SA5</b>	<b>Saldo (5) Geldfluss aus der voranschlagswirksamen Gebarung (Saldo 3 + Saldo 4)</b>	<b>-150.918,03</b>	<b>-139.700,00</b>	<b>-11.218,03</b>

## Kunst, Kultur und Kultus (Gruppe 3)

MVAG	Mittelverwendungs- und aufbringungsgruppen (1. und 2. Ebene)	RA 2021	VA 2021	RA - VA
<b>311</b>	<b>Einzahlungen aus der operativen Verwaltungstätigkeit</b>	<b>4.590,07</b>	<b>3.200,00</b>	<b>1.390,07</b>
3111	Einzahlungen aus eigenen Abgaben			
3112	Einzahlungen aus Ertragsanteilen			
3113	Einzahlungen aus Gebühren			
3114	Einzahlungen aus Leistungen	4.590,07	3.200,00	1.390,07
3115	Einzahlungen aus Besitz und wirtschaftlicher Tätigkeit			
3116	Einzahlungen aus Veräußerung von geringwertigen Wirtschaftsgütern (GWG) und sonstige Einzahlungen			
<b>312</b>	<b>Einzahlungen aus Transfers (ohne Kapitaltransfers)</b>	<b>0,00</b>	<b>0,00</b>	<b>0,00</b>
3121	Transferzahlungen von Trägern des öffentlichen Rechts			
3122	Transferzahlungen von Beteiligungen			
3123	Transferzahlungen von Unternehmen (inkl. Finanzunternehmen)			
3124	Transferzahlungen von Haushalte und Organisationen ohne Erwerbscharakter			
3125	Transferzahlungen vom Ausland			
3126	Investitions- und Tilgungszuschüsse zwischen Unternehmungen und Betrieben der Gebietskörperschaft und der Gebietskörperschaft			
<b>313</b>	<b>Einzahlungen aus Finanzerträgen</b>	<b>0,00</b>	<b>0,00</b>	<b>0,00</b>
3131	Einzahlungen aus Zinserträgen			
3133	Einzahlungen aus Gewinnentnahmen von marktbestimmten Betrieben			
3134	Sonstige Einzahlungen aus Finanzerträgen			
3135	Einzahlungen aus Dividenden/Gewinnausschüttungen			
<b>31</b>	<b>Summe Einzahlungen operative Gebarung</b>	<b>4.590,07</b>	<b>3.200,00</b>	<b>1.390,07</b>
<b>321</b>	<b>Auszahlungen aus Personalaufwand</b>	<b>0,00</b>	<b>0,00</b>	<b>0,00</b>
3211	Auszahlungen für Personalaufwand Bezüge, Nebengebühren, und Mehrleistungsvergütungen)			
3212	Auszahlungen für gesetzliche und freiwillige Sozialaufwendungen			
3213	Auszahlungen aus sonstigem Personalaufwand			
<b>322</b>	<b>Auszahlungen aus Sachaufwand (ohne Transferaufwand)</b>	<b>4.604,28</b>	<b>7.500,00</b>	<b>-2.895,72</b>
3221	Auszahlungen für Gebrauchs- und Verbrauchsgüter, Handelswaren	63,71	200,00	-136,29
3222	Auszahlungen für Verwaltungs- und Betriebsaufwand	253,34	200,00	53,34
3223	Auszahlungen für Leasing- und Mietaufwand			
3224	Auszahlungen für Instandhaltung	46,00	500,00	-454,00
3225	Sonstige Auszahlungen aus Sachaufwand	4.241,23	6.600,00	-2.358,77
<b>323</b>	<b>Auszahlungen aus Transfers (ohne Kapitaltransfers)</b>	<b>31.031,00</b>	<b>42.700,00</b>	<b>-11.669,00</b>
3231	Transferzahlungen an Träger des öffentlichen Rechts	23.308,00	23.300,00	8,00
3232	Transferzahlungen an Beteiligungen			
3233	Transferzahlungen an Unternehmen (inkl. Finanzunternehmen)	7.673,00	15.000,00	-7.327,00

**Kunst, Kultur und Kultus (Gruppe 3)**

MVAG	Mittelverwendungs- und aufbringungsgruppen (1. und 2. Ebene)	RA 2021	VA 2021	RA - VA
3234	Transferzahlungen an Haushalte und Organisationen ohne Erwerbscharakter	50,00	4.400,00	-4.350,00
3235	Transferzahlungen an das Ausland			
3236	Investitions- und Tilgungszuschüsse zwischen Unternehmungen und Betrieben der Gebietskörperschaft und der Gebietskörperschaft			
<b>324</b>	<b>Auszahlungen aus Finanzaufwand</b>	<b>0,00</b>	<b>0,00</b>	<b>0,00</b>
3241	Auszahlungen für Zinsaufwand, für Finanzierungsleasing, für Forderungskauf, für Finanzschulden und derivative Finanzinstrumente m			
3242	Auszahlungen für Zinsen aus derivativen Finanzinstrumenten ohne Grundgeschäft			
3243	Auszahlung aus Gewinnentnahmen von marktbestimmten Betrieben			
3244	Sonstige Auszahlungen aus Finanzaufwendungen			
<b>32</b>	<b>Summe Auszahlungen operative Gebarung</b>	<b>35.635,28</b>	<b>50.200,00</b>	<b>-14.564,72</b>
<b>SA1</b>	<b>Saldo (1) Geldfluss aus der Operativen Gebarung (31 – 32)</b>	<b>-31.045,21</b>	<b>-47.000,00</b>	<b>15.954,79</b>
<b>331</b>	<b>Einzahlungen aus der Investitionstätigkeit</b>	<b>0,00</b>	<b>0,00</b>	<b>0,00</b>
3311	Einzahlungen aus der Veräußerung von immateriellem Vermögen			
3312	Einzahlungen aus der Veräußerung von Grundstücken und Grundstückeinrichtungen			
3313	Einzahlungen aus der Veräußerung von Gebäuden und Bauten			
3314	Einzahlungen aus der Veräußerung von technischen Anlagen, Fahrzeuge und Maschinen			
3315	Einzahlungen aus der Veräußerung von Amts-, Betriebs- und Geschäftsausstattung			
3316	Einzahlungen aus der Veräußerung von Kulturgütern			
3317	Einzahlungen aus der Veräußerung von Beteiligungen			
<b>332</b>	<b>Einzahlungen aus der Rückzahlung von Darlehen sowie gewährten Vorschüssen</b>	<b>0,00</b>	<b>0,00</b>	<b>0,00</b>
3321	Einzahlungen aus Darlehen an Träger des öffentlichen Rechts			
3322	Einzahlungen aus Darlehen an Beteiligungen			
3323	Einzahlungen aus Darlehen an Unternehmen und Haushalte			
3325	Einzahlungen aus Vorschüssen und Anzahlungen			
<b>333</b>	<b>Einzahlungen aus Kapitaltransfers</b>	<b>0,00</b>	<b>0,00</b>	<b>0,00</b>
3331	Kapitaltransferzahlungen von Trägern des öffentlichen Rechts			
3332	Kapitaltransferzahlungen von Beteiligungen			
3333	Kapitaltransferzahlungen von Unternehmen			
3334	Kapitaltransferzahlungen von Haushalten und Organisationen ohne Erwerbscharakter			
3335	Kapitaltransferzahlungen vom Ausland			
<b>33</b>	<b>Summe Einzahlungen investive Gebarung</b>	<b>0,00</b>	<b>0,00</b>	<b>0,00</b>
<b>341</b>	<b>Auszahlungen aus der Investitionstätigkeit</b>	<b>0,00</b>	<b>0,00</b>	<b>0,00</b>
3411	Auszahlungen für den Erwerb von immateriellem Vermögen			

**Kunst, Kultur und Kultus (Gruppe 3)**

MVAG	Mittelverwendungs- und aufbringungsgruppen (1. und 2. Ebene)	RA 2021	VA 2021	RA - VA
3412	Auszahlungen für den Erwerb von Grundstücken und Grundstückseinrichtungen			
3413	Auszahlungen für den Erwerb von Gebäuden und Bauten			
3414	Auszahlungen für den Erwerb von technischen Anlagen, Fahrzeuge und Maschinen			
3415	Auszahlungen für den Erwerb von Amts-, Betriebs- und Geschäftsausstattung			
3416	Auszahlungen für den Erwerb von Kulturgütern			
3417	Auszahlungen für den Erwerb von Beteiligungen			
<b>342</b>	<b>Auszahlungen von gewährten Darlehen sowie gewährten Vorschüssen</b>	<b>0,00</b>	<b>0,00</b>	<b>0,00</b>
3421	Auszahlung von Darlehen an Träger des öffentlichen Rechts			
3422	Auszahlung von Darlehen an Beteiligungen			
3423	Auszahlung von Darlehen an Unternehmen und Haushalte			
3425	Auszahlungen von Vorschüssen und Anzahlungen			
<b>343</b>	<b>Auszahlungen aus Kapitaltransfers</b>	<b>0,00</b>	<b>0,00</b>	<b>0,00</b>
3431	Kapitaltransferzahlungen an Träger des öffentlichen Rechts			
3432	Kapitaltransferzahlungen an Beteiligungen			
3433	Kapitaltransferzahlungen an Unternehmen (Finanzunternehmen)			
3434	Kapitaltransferzahlungen an Haushalte und Organisationen ohne Erwerbscharakter			
3435	Kapitaltransferzahlungen an das Ausland			
<b>34</b>	<b>Summe Auszahlungen investive Gebarung</b>	<b>0,00</b>	<b>0,00</b>	<b>0,00</b>
<b>SA2</b>	<b>Saldo (2) Geldfluss aus der Investiven Gebarung (33 – 34)</b>	<b>0,00</b>	<b>0,00</b>	<b>0,00</b>
<b>SA3</b>	<b>Saldo (3) Nettofinanzierungssaldo (Saldo 1 + Saldo 2)</b>	<b>-31.045,21</b>	<b>-47.000,00</b>	<b>15.954,79</b>
<b>351</b>	<b>Einzahlungen aus der Aufnahme von Finanzschulden</b>	<b>0,00</b>	<b>0,00</b>	<b>0,00</b>
3511	Einzahlungen aus empfangenen Darlehen von öffentlichen Körperschaften und Rechtsträgern			
3512	Einzahlungen aus empfangenen Darlehen von Beteiligungen			
3513	Einzahlungen aus empfangenen Darlehen von Unternehmen und privaten Haushalten			
3514	Einzahlungen aus Finanzschulden (Finanzunternehmen)			
<b>353</b>	<b>Einzahlungen infolge eines Kapitaltausch bei derivativen Finanzinstrumenten mit Grundgeschäft</b>	<b>0,00</b>	<b>0,00</b>	<b>0,00</b>
3530	Einzahlungen infolge eines Kapitaltausch bei derivativen Finanzinstrumenten mit Grundgeschäft			
<b>355</b>	<b>Einzahlungen aus dem Abgang von Finanzinstrumenten</b>	<b>0,00</b>	<b>0,00</b>	<b>0,00</b>
3550	Einzahlungen aus dem Abgang von Finanzinstrumenten			
<b>35</b>	<b>Summe Einzahlungen aus der Finanzierungstätigkeit</b>	<b>0,00</b>	<b>0,00</b>	<b>0,00</b>
<b>361</b>	<b>Auszahlungen aus der Tilgung von Finanzschulden</b>	<b>0,00</b>	<b>0,00</b>	<b>0,00</b>

**Kunst, Kultur und Kultus (Gruppe 3)**

MVAG	Mittelverwendungs- und aufbringungsgruppen (1. und 2. Ebene)	RA 2021	VA 2021	RA - VA
3611	Auszahlungen aus empfangenen Darlehen von öffentlichen Körperschaften und Rechtsträgern			
3612	Auszahlungen aus empfangenen Darlehen von Beteiligungen			
3613	Auszahlungen aus empfangenen Darlehen von Unternehmen und privaten Haushalten			
3614	Auszahlungen aus Finanzschulden			
3615	Auszahlung aus der Rückzahlung von Leasingverbindlichkeiten			
<b>363</b>	<b>Auszahlungen infolge eines Kapitaltausch bei derivativen Finanzinstrumenten mit Grundgeschäft</b>	<b>0,00</b>	<b>0,00</b>	<b>0,00</b>
3630	Auszahlungen infolge eines Kapitaltausch bei derivativen Finanzinstrumenten mit Grundgeschäft			
<b>365</b>	<b>Auszahlungen für den Erwerb von Finanzinstrumenten</b>	<b>0,00</b>	<b>0,00</b>	<b>0,00</b>
3650	Auszahlungen für den Erwerb von Finanzinstrumenten			
<b>36</b>	<b>Summe Auszahlungen aus der Finanzierungstätigkeit</b>	<b>0,00</b>	<b>0,00</b>	<b>0,00</b>
<b>SA4</b>	<b>Saldo (4) Geldfluss aus der Finanzierungstätigkeit (35 – 36)</b>	<b>0,00</b>	<b>0,00</b>	<b>0,00</b>
<b>SA5</b>	<b>Saldo (5) Geldfluss aus der voranschlagswirksamen Gebarung (Saldo 3 + Saldo 4)</b>	<b>-31.045,21</b>	<b>-47.000,00</b>	<b>15.954,79</b>

## Soziale Wohlfahrt und Wohnbauförderung (Gruppe 4)

MVAG	Mittelverwendungs- und aufbringungsgruppen (1. und 2. Ebene)	RA 2021	VA 2021	RA - VA
<b>311</b>	<b>Einzahlungen aus der operativen Verwaltungstätigkeit</b>	<b>0,00</b>	<b>0,00</b>	<b>0,00</b>
3111	Einzahlungen aus eigenen Abgaben			
3112	Einzahlungen aus Ertragsanteilen			
3113	Einzahlungen aus Gebühren			
3114	Einzahlungen aus Leistungen			
3115	Einzahlungen aus Besitz und wirtschaftlicher Tätigkeit			
3116	Einzahlungen aus Veräußerung von geringwertigen Wirtschaftsgütern (GWG) und sonstige Einzahlungen			
<b>312</b>	<b>Einzahlungen aus Transfers (ohne Kapitaltransfers)</b>	<b>0,00</b>	<b>0,00</b>	<b>0,00</b>
3121	Transferzahlungen von Trägern des öffentlichen Rechts			
3122	Transferzahlungen von Beteiligungen			
3123	Transferzahlungen von Unternehmen (inkl. Finanzunternehmen)			
3124	Transferzahlungen von Haushalte und Organisationen ohne Erwerbscharakter			
3125	Transferzahlungen vom Ausland			
3126	Investitions- und Tilgungszuschüsse zwischen Unternehmungen und Betrieben der Gebietskörperschaft und der Gebietskörperschaft			
<b>313</b>	<b>Einzahlungen aus Finanzerträgen</b>	<b>0,00</b>	<b>0,00</b>	<b>0,00</b>
3131	Einzahlungen aus Zinserträgen			
3133	Einzahlungen aus Gewinnentnahmen von marktbestimmten Betrieben			
3134	Sonstige Einzahlungen aus Finanzerträgen			
3135	Einzahlungen aus Dividenden/Gewinnausschüttungen			
<b>31</b>	<b>Summe Einzahlungen operative Gebarung</b>	<b>0,00</b>	<b>0,00</b>	<b>0,00</b>
<b>321</b>	<b>Auszahlungen aus Personalaufwand</b>	<b>0,00</b>	<b>0,00</b>	<b>0,00</b>
3211	Auszahlungen für Personalaufwand Bezüge, Nebengebühren, und Mehrleistungsvergütungen)			
3212	Auszahlungen für gesetzliche und freiwillige Sozialaufwendungen			
3213	Auszahlungen aus sonstigem Personalaufwand			
<b>322</b>	<b>Auszahlungen aus Sachaufwand (ohne Transferaufwand)</b>	<b>100,00</b>	<b>300,00</b>	<b>-200,00</b>
3221	Auszahlungen für Gebrauchs- und Verbrauchsgüter, Handelswaren	100,00	300,00	-200,00
3222	Auszahlungen für Verwaltungs- und Betriebsaufwand			
3223	Auszahlungen für Leasing- und Mietaufwand			
3224	Auszahlungen für Instandhaltung			
3225	Sonstige Auszahlungen aus Sachaufwand			
<b>323</b>	<b>Auszahlungen aus Transfers (ohne Kapitaltransfers)</b>	<b>88.231,84</b>	<b>85.000,00</b>	<b>3.231,84</b>
3231	Transferzahlungen an Träger des öffentlichen Rechts	88.231,84	85.000,00	3.231,84
3232	Transferzahlungen an Beteiligungen			
3233	Transferzahlungen an Unternehmen (inkl. Finanzunternehmen)			

## Soziale Wohlfahrt und Wohnbauförderung (Gruppe 4)

MVAG	Mittelverwendungs- und aufbringungsgruppen (1. und 2. Ebene)	RA 2021	VA 2021	RA - VA
3234	Transferzahlungen an Haushalte und Organisationen ohne Erwerbscharakter			
3235	Transferzahlungen an das Ausland			
3236	Investitions- und Tilgungszuschüsse zwischen Unternehmungen und Betrieben der Gebietskörperschaft und der Gebietskörperschaft			
<b>324</b>	<b>Auszahlungen aus Finanzaufwand</b>	<b>0,00</b>	<b>0,00</b>	<b>0,00</b>
3241	Auszahlungen für Zinsaufwand, für Finanzierungsleasing, für Forderungskauf, für Finanzschulden und derivative Finanzinstrumente m			
3242	Auszahlungen für Zinsen aus derivativen Finanzinstrumenten ohne Grundgeschäft			
3243	Auszahlung aus Gewinnentnahmen von marktbestimmten Betrieben			
3244	Sonstige Auszahlungen aus Finanzaufwendungen			
<b>32</b>	<b>Summe Auszahlungen operative Gebarung</b>	<b>88.331,84</b>	<b>85.300,00</b>	<b>3.031,84</b>
<b>SA1</b>	<b>Saldo (1) Geldfluss aus der Operativen Gebarung (31 – 32)</b>	<b>-88.331,84</b>	<b>-85.300,00</b>	<b>-3.031,84</b>
<b>331</b>	<b>Einzahlungen aus der Investitionstätigkeit</b>	<b>0,00</b>	<b>0,00</b>	<b>0,00</b>
3311	Einzahlungen aus der Veräußerung von immateriellem Vermögen			
3312	Einzahlungen aus der Veräußerung von Grundstücken und Grundstückeinrichtungen			
3313	Einzahlungen aus der Veräußerung von Gebäuden und Bauten			
3314	Einzahlungen aus der Veräußerung von technischen Anlagen, Fahrzeuge und Maschinen			
3315	Einzahlungen aus der Veräußerung von Amts-, Betriebs- und Geschäftsausstattung			
3316	Einzahlungen aus der Veräußerung von Kulturgütern			
3317	Einzahlungen aus der Veräußerung von Beteiligungen			
<b>332</b>	<b>Einzahlungen aus der Rückzahlung von Darlehen sowie gewährten Vorschüssen</b>	<b>0,00</b>	<b>0,00</b>	<b>0,00</b>
3321	Einzahlungen aus Darlehen an Träger des öffentlichen Rechts			
3322	Einzahlungen aus Darlehen an Beteiligungen			
3323	Einzahlungen aus Darlehen an Unternehmen und Haushalte			
3325	Einzahlungen aus Vorschüssen und Anzahlungen			
<b>333</b>	<b>Einzahlungen aus Kapitaltransfers</b>	<b>0,00</b>	<b>0,00</b>	<b>0,00</b>
3331	Kapitaltransferzahlungen von Trägern des öffentlichen Rechts			
3332	Kapitaltransferzahlungen von Beteiligungen			
3333	Kapitaltransferzahlungen von Unternehmen			
3334	Kapitaltransferzahlungen von Haushalten und Organisationen ohne Erwerbscharakter			
3335	Kapitaltransferzahlungen vom Ausland			
<b>33</b>	<b>Summe Einzahlungen investive Gebarung</b>	<b>0,00</b>	<b>0,00</b>	<b>0,00</b>
<b>341</b>	<b>Auszahlungen aus der Investitionstätigkeit</b>	<b>0,00</b>	<b>0,00</b>	<b>0,00</b>
3411	Auszahlungen für den Erwerb von immateriellem Vermögen			



## Soziale Wohlfahrt und Wohnbauförderung (Gruppe 4)

MVAG	Mittelverwendungs- und aufbringungsgruppen (1. und 2. Ebene)	RA 2021	VA 2021	RA - VA
3412	Auszahlungen für den Erwerb von Grundstücken und Grundstückseinrichtungen			
3413	Auszahlungen für den Erwerb von Gebäuden und Bauten			
3414	Auszahlungen für den Erwerb von technischen Anlagen, Fahrzeuge und Maschinen			
3415	Auszahlungen für den Erwerb von Amts-, Betriebs- und Geschäftsausstattung			
3416	Auszahlungen für den Erwerb von Kulturgütern			
3417	Auszahlungen für den Erwerb von Beteiligungen			
<b>342</b>	<b>Auszahlungen von gewährten Darlehen sowie gewährten Vorschüssen</b>	<b>0,00</b>	<b>0,00</b>	<b>0,00</b>
3421	Auszahlung von Darlehen an Träger des öffentlichen Rechts			
3422	Auszahlung von Darlehen an Beteiligungen			
3423	Auszahlung von Darlehen an Unternehmen und Haushalte			
3425	Auszahlungen von Vorschüssen und Anzahlungen			
<b>343</b>	<b>Auszahlungen aus Kapitaltransfers</b>	<b>0,00</b>	<b>0,00</b>	<b>0,00</b>
3431	Kapitaltransferzahlungen an Träger des öffentlichen Rechts			
3432	Kapitaltransferzahlungen an Beteiligungen			
3433	Kapitaltransferzahlungen an Unternehmen (Finanzunternehmen)			
3434	Kapitaltransferzahlungen an Haushalte und Organisationen ohne Erwerbscharakter			
3435	Kapitaltransferzahlungen an das Ausland			
<b>34</b>	<b>Summe Auszahlungen investive Gebarung</b>	<b>0,00</b>	<b>0,00</b>	<b>0,00</b>
<b>SA2</b>	<b>Saldo (2) Geldfluss aus der Investiven Gebarung (33 – 34)</b>	<b>0,00</b>	<b>0,00</b>	<b>0,00</b>
<b>SA3</b>	<b>Saldo (3) Nettofinanzierungssaldo (Saldo 1 + Saldo 2)</b>	<b>-88.331,84</b>	<b>-85.300,00</b>	<b>-3.031,84</b>
<b>351</b>	<b>Einzahlungen aus der Aufnahme von Finanzschulden</b>	<b>0,00</b>	<b>0,00</b>	<b>0,00</b>
3511	Einzahlungen aus empfangenen Darlehen von öffentlichen Körperschaften und Rechtsträgern			
3512	Einzahlungen aus empfangenen Darlehen von Beteiligungen			
3513	Einzahlungen aus empfangenen Darlehen von Unternehmen und privaten Haushalten			
3514	Einzahlungen aus Finanzschulden (Finanzunternehmen)			
<b>353</b>	<b>Einzahlungen infolge eines Kapitaltausch bei derivativen Finanzinstrumenten mit Grundgeschäft</b>	<b>0,00</b>	<b>0,00</b>	<b>0,00</b>
3530	Einzahlungen infolge eines Kapitaltausch bei derivativen Finanzinstrumenten mit Grundgeschäft			
<b>355</b>	<b>Einzahlungen aus dem Abgang von Finanzinstrumenten</b>	<b>0,00</b>	<b>0,00</b>	<b>0,00</b>
3550	Einzahlungen aus dem Abgang von Finanzinstrumenten			
<b>35</b>	<b>Summe Einzahlungen aus der Finanzierungstätigkeit</b>	<b>0,00</b>	<b>0,00</b>	<b>0,00</b>
<b>361</b>	<b>Auszahlungen aus der Tilgung von Finanzschulden</b>	<b>0,00</b>	<b>0,00</b>	<b>0,00</b>

**Soziale Wohlfahrt und Wohnbauförderung (Gruppe 4)**

MVAG	Mittelverwendungs- und aufbringungsgruppen (1. und 2. Ebene)	RA 2021	VA 2021	RA - VA
3611	Auszahlungen aus empfangenen Darlehen von öffentlichen Körperschaften und Rechtsträgern			
3612	Auszahlungen aus empfangenen Darlehen von Beteiligungen			
3613	Auszahlungen aus empfangenen Darlehen von Unternehmen und privaten Haushalten			
3614	Auszahlungen aus Finanzschulden			
3615	Auszahlung aus der Rückzahlung von Leasingverbindlichkeiten			
<b>363</b>	<b>Auszahlungen infolge eines Kapitaltausch bei derivativen Finanzinstrumenten mit Grundgeschäft</b>	<b>0,00</b>	<b>0,00</b>	<b>0,00</b>
3630	Auszahlungen infolge eines Kapitaltausch bei derivativen Finanzinstrumenten mit Grundgeschäft			
<b>365</b>	<b>Auszahlungen für den Erwerb von Finanzinstrumenten</b>	<b>0,00</b>	<b>0,00</b>	<b>0,00</b>
3650	Auszahlungen für den Erwerb von Finanzinstrumenten			
<b>36</b>	<b>Summe Auszahlungen aus der Finanzierungstätigkeit</b>	<b>0,00</b>	<b>0,00</b>	<b>0,00</b>
<b>SA4</b>	<b>Saldo (4) Geldfluss aus der Finanzierungstätigkeit (35 – 36)</b>	<b>0,00</b>	<b>0,00</b>	<b>0,00</b>
<b>SA5</b>	<b>Saldo (5) Geldfluss aus der voranschlagswirksamen Gebarung (Saldo 3 + Saldo 4)</b>	<b>-88.331,84</b>	<b>-85.300,00</b>	<b>-3.031,84</b>

## Gesundheit (Gruppe 5)

MVAG	Mittelverwendungs- und aufbringungsgruppen (1. und 2. Ebene)	RA 2021	VA 2021	RA - VA
<b>311</b>	<b>Einzahlungen aus der operativen Verwaltungstätigkeit</b>	<b>3.362,03</b>	<b>2.400,00</b>	<b>962,03</b>
3111	Einzahlungen aus eigenen Abgaben			
3112	Einzahlungen aus Ertragsanteilen			
3113	Einzahlungen aus Gebühren			
3114	Einzahlungen aus Leistungen			
3115	Einzahlungen aus Besitz und wirtschaftlicher Tätigkeit	2.400,00	2.400,00	
3116	Einzahlungen aus Veräußerung von geringwertigen Wirtschaftsgütern (GWG) und sonstige Einzahlungen	962,03		962,03
<b>312</b>	<b>Einzahlungen aus Transfers (ohne Kapitaltransfers)</b>	<b>0,00</b>	<b>0,00</b>	<b>0,00</b>
3121	Transferzahlungen von Trägern des öffentlichen Rechts			
3122	Transferzahlungen von Beteiligungen			
3123	Transferzahlungen von Unternehmen (inkl. Finanzunternehmen)			
3124	Transferzahlungen von Haushalte und Organisationen ohne Erwerbscharakter			
3125	Transferzahlungen vom Ausland			
3126	Investitions- und Tilgungszuschüsse zwischen Unternehmungen und Betrieben der Gebietskörperschaft und der Gebietskörperschaft			
<b>313</b>	<b>Einzahlungen aus Finanzerträgen</b>	<b>0,00</b>	<b>0,00</b>	<b>0,00</b>
3131	Einzahlungen aus Zinserträgen			
3133	Einzahlungen aus Gewinnentnahmen von marktbestimmten Betrieben			
3134	Sonstige Einzahlungen aus Finanzerträgen			
3135	Einzahlungen aus Dividenden/Gewinnausschüttungen			
<b>31</b>	<b>Summe Einzahlungen operative Gebarung</b>	<b>3.362,03</b>	<b>2.400,00</b>	<b>962,03</b>
<b>321</b>	<b>Auszahlungen aus Personalaufwand</b>	<b>0,00</b>	<b>0,00</b>	<b>0,00</b>
3211	Auszahlungen für Personalaufwand Bezüge, Nebengebühren, und Mehrleistungsvergütungen)			
3212	Auszahlungen für gesetzliche und freiwillige Sozialaufwendungen			
3213	Auszahlungen aus sonstigem Personalaufwand			
<b>322</b>	<b>Auszahlungen aus Sachaufwand (ohne Transferaufwand)</b>	<b>0,00</b>	<b>0,00</b>	<b>0,00</b>
3221	Auszahlungen für Gebrauchs- und Verbrauchsgüter, Handelswaren			
3222	Auszahlungen für Verwaltungs- und Betriebsaufwand			
3223	Auszahlungen für Leasing- und Mietaufwand			
3224	Auszahlungen für Instandhaltung			
3225	Sonstige Auszahlungen aus Sachaufwand			
<b>323</b>	<b>Auszahlungen aus Transfers (ohne Kapitaltransfers)</b>	<b>140.396,20</b>	<b>143.200,00</b>	<b>-2.803,80</b>
3231	Transferzahlungen an Träger des öffentlichen Rechts	138.362,70	139.100,00	-737,30
3232	Transferzahlungen an Beteiligungen			
3233	Transferzahlungen an Unternehmen (inkl. Finanzunternehmen)			

## Gesundheit (Gruppe 5)

MVAG	Mittelverwendungs- und aufbringungsgruppen (1. und 2. Ebene)	RA 2021	VA 2021	RA - VA
3234	Transferzahlungen an Haushalte und Organisationen ohne Erwerbscharakter	2.033,50	4.100,00	-2.066,50
3235	Transferzahlungen an das Ausland			
3236	Investitions- und Tilgungszuschüsse zwischen Unternehmungen und Betrieben der Gebietskörperschaft und der Gebietskörperschaft			
<b>324</b>	<b>Auszahlungen aus Finanzaufwand</b>	<b>229,88</b>	<b>300,00</b>	<b>-70,12</b>
3241	Auszahlungen für Zinsaufwand, für Finanzierungsleasing, für Forderungskauf, für Finanzschulden und derivative Finanzinstrumente m	229,88	300,00	-70,12
3242	Auszahlungen für Zinsen aus derivativen Finanzinstrumenten ohne Grundgeschäft			
3243	Auszahlung aus Gewinnentnahmen von marktbestimmten Betrieben			
3244	Sonstige Auszahlungen aus Finanzaufwendungen			
<b>32</b>	<b>Summe Auszahlungen operative Gebarung</b>	<b>140.626,08</b>	<b>143.500,00</b>	<b>-2.873,92</b>
<b>SA1</b>	<b>Saldo (1) Geldfluss aus der Operativen Gebarung (31 – 32)</b>	<b>-137.264,05</b>	<b>-141.100,00</b>	<b>3.835,95</b>
<b>331</b>	<b>Einzahlungen aus der Investitionstätigkeit</b>	<b>0,00</b>	<b>0,00</b>	<b>0,00</b>
3311	Einzahlungen aus der Veräußerung von immateriellem Vermögen			
3312	Einzahlungen aus der Veräußerung von Grundstücken und Grundstückeinrichtungen			
3313	Einzahlungen aus der Veräußerung von Gebäuden und Bauten			
3314	Einzahlungen aus der Veräußerung von technischen Anlagen, Fahrzeuge und Maschinen			
3315	Einzahlungen aus der Veräußerung von Amts-, Betriebs- und Geschäftsausstattung			
3316	Einzahlungen aus der Veräußerung von Kulturgütern			
3317	Einzahlungen aus der Veräußerung von Beteiligungen			
<b>332</b>	<b>Einzahlungen aus der Rückzahlung von Darlehen sowie gewährten Vorschüssen</b>	<b>0,00</b>	<b>0,00</b>	<b>0,00</b>
3321	Einzahlungen aus Darlehen an Träger des öffentlichen Rechts			
3322	Einzahlungen aus Darlehen an Beteiligungen			
3323	Einzahlungen aus Darlehen an Unternehmen und Haushalte			
3325	Einzahlungen aus Vorschüssen und Anzahlungen			
<b>333</b>	<b>Einzahlungen aus Kapitaltransfers</b>	<b>0,00</b>	<b>0,00</b>	<b>0,00</b>
3331	Kapitaltransferzahlungen von Trägern des öffentlichen Rechts			
3332	Kapitaltransferzahlungen von Beteiligungen			
3333	Kapitaltransferzahlungen von Unternehmen			
3334	Kapitaltransferzahlungen von Haushalten und Organisationen ohne Erwerbscharakter			
3335	Kapitaltransferzahlungen vom Ausland			
<b>33</b>	<b>Summe Einzahlungen investive Gebarung</b>	<b>0,00</b>	<b>0,00</b>	<b>0,00</b>
<b>341</b>	<b>Auszahlungen aus der Investitionstätigkeit</b>	<b>0,00</b>	<b>0,00</b>	<b>0,00</b>
3411	Auszahlungen für den Erwerb von immateriellem Vermögen			

## Gesundheit (Gruppe 5)

MVAG	Mittelverwendungs- und aufbringungsgruppen (1. und 2. Ebene)	RA 2021	VA 2021	RA - VA
3412	Auszahlungen für den Erwerb von Grundstücken und Grundstückseinrichtungen			
3413	Auszahlungen für den Erwerb von Gebäuden und Bauten			
3414	Auszahlungen für den Erwerb von technischen Anlagen, Fahrzeuge und Maschinen			
3415	Auszahlungen für den Erwerb von Amts-, Betriebs- und Geschäftsausstattung			
3416	Auszahlungen für den Erwerb von Kulturgütern			
3417	Auszahlungen für den Erwerb von Beteiligungen			
<b>342</b>	<b>Auszahlungen von gewährten Darlehen sowie gewährten Vorschüssen</b>	<b>0,00</b>	<b>0,00</b>	<b>0,00</b>
3421	Auszahlung von Darlehen an Träger des öffentlichen Rechts			
3422	Auszahlung von Darlehen an Beteiligungen			
3423	Auszahlung von Darlehen an Unternehmen und Haushalte			
3425	Auszahlungen von Vorschüssen und Anzahlungen			
<b>343</b>	<b>Auszahlungen aus Kapitaltransfers</b>	<b>0,00</b>	<b>0,00</b>	<b>0,00</b>
3431	Kapitaltransferzahlungen an Träger des öffentlichen Rechts			
3432	Kapitaltransferzahlungen an Beteiligungen			
3433	Kapitaltransferzahlungen an Unternehmen (Finanzunternehmen)			
3434	Kapitaltransferzahlungen an Haushalte und Organisationen ohne Erwerbscharakter			
3435	Kapitaltransferzahlungen an das Ausland			
<b>34</b>	<b>Summe Auszahlungen investive Gebarung</b>	<b>0,00</b>	<b>0,00</b>	<b>0,00</b>
<b>SA2</b>	<b>Saldo (2) Geldfluss aus der Investiven Gebarung (33 – 34)</b>	<b>0,00</b>	<b>0,00</b>	<b>0,00</b>
<b>SA3</b>	<b>Saldo (3) Nettofinanzierungssaldo (Saldo 1 + Saldo 2)</b>	<b>-137.264,05</b>	<b>-141.100,00</b>	<b>3.835,95</b>
<b>351</b>	<b>Einzahlungen aus der Aufnahme von Finanzschulden</b>	<b>0,00</b>	<b>0,00</b>	<b>0,00</b>
3511	Einzahlungen aus empfangenen Darlehen von öffentlichen Körperschaften und Rechtsträgern			
3512	Einzahlungen aus empfangenen Darlehen von Beteiligungen			
3513	Einzahlungen aus empfangenen Darlehen von Unternehmen und privaten Haushalten			
3514	Einzahlungen aus Finanzschulden (Finanzunternehmen)			
<b>353</b>	<b>Einzahlungen infolge eines Kapitaltausch bei derivativen Finanzinstrumenten mit Grundgeschäft</b>	<b>0,00</b>	<b>0,00</b>	<b>0,00</b>
3530	Einzahlungen infolge eines Kapitaltausch bei derivativen Finanzinstrumenten mit Grundgeschäft			
<b>355</b>	<b>Einzahlungen aus dem Abgang von Finanzinstrumenten</b>	<b>0,00</b>	<b>0,00</b>	<b>0,00</b>
3550	Einzahlungen aus dem Abgang von Finanzinstrumenten			
<b>35</b>	<b>Summe Einzahlungen aus der Finanzierungstätigkeit</b>	<b>0,00</b>	<b>0,00</b>	<b>0,00</b>
<b>361</b>	<b>Auszahlungen aus der Tilgung von Finanzschulden</b>	<b>4.933,03</b>	<b>4.900,00</b>	<b>33,03</b>

## Gesundheit (Gruppe 5)

MVAG	Mittelverwendungs- und aufbringungsgruppen (1. und 2. Ebene)	RA 2021	VA 2021	RA - VA
3611	Auszahlungen aus empfangenen Darlehen von öffentlichen Körperschaften und Rechtsträgern			
3612	Auszahlungen aus empfangenen Darlehen von Beteiligungen			
3613	Auszahlungen aus empfangenen Darlehen von Unternehmen und privaten Haushalten			
3614	Auszahlungen aus Finanzschulden	4.933,03	4.900,00	33,03
3615	Auszahlung aus der Rückzahlung von Leasingverbindlichkeiten			
<b>363</b>	<b>Auszahlungen infolge eines Kapitaltausch bei derivativen Finanzinstrumenten mit Grundgeschäft</b>	<b>0,00</b>	<b>0,00</b>	<b>0,00</b>
3630	Auszahlungen infolge eines Kapitaltausch bei derivativen Finanzinstrumenten mit Grundgeschäft			
<b>365</b>	<b>Auszahlungen für den Erwerb von Finanzinstrumenten</b>	<b>0,00</b>	<b>0,00</b>	<b>0,00</b>
3650	Auszahlungen für den Erwerb von Finanzinstrumenten			
<b>36</b>	<b>Summe Auszahlungen aus der Finanzierungstätigkeit</b>	<b>4.933,03</b>	<b>4.900,00</b>	<b>33,03</b>
<b>SA4</b>	<b>Saldo (4) Geldfluss aus der Finanzierungstätigkeit (35 – 36)</b>	<b>-4.933,03</b>	<b>-4.900,00</b>	<b>-33,03</b>
<b>SA5</b>	<b>Saldo (5) Geldfluss aus der voranschlagswirksamen Gebarung (Saldo 3 + Saldo 4)</b>	<b>-142.197,08</b>	<b>-146.000,00</b>	<b>3.802,92</b>

## Straßen- und Wasserbau, Verkehr (Gruppe 6)

MVAG	Mittelverwendungs- und aufbringungsgruppen (1. und 2. Ebene)	RA 2021	VA 2021	RA - VA
<b>311</b>	<b>Einzahlungen aus der operativen Verwaltungstätigkeit</b>	<b>0,00</b>	<b>0,00</b>	<b>0,00</b>
3111	Einzahlungen aus eigenen Abgaben			
3112	Einzahlungen aus Ertragsanteilen			
3113	Einzahlungen aus Gebühren			
3114	Einzahlungen aus Leistungen			
3115	Einzahlungen aus Besitz und wirtschaftlicher Tätigkeit			
3116	Einzahlungen aus Veräußerung von geringwertigen Wirtschaftsgütern (GWG) und sonstige Einzahlungen			
<b>312</b>	<b>Einzahlungen aus Transfers (ohne Kapitaltransfers)</b>	<b>53.057,26</b>	<b>37.200,00</b>	<b>15.857,26</b>
3121	Transferzahlungen von Trägern des öffentlichen Rechts	51.172,26	36.000,00	15.172,26
3122	Transferzahlungen von Beteiligungen			
3123	Transferzahlungen von Unternehmen (inkl. Finanzunternehmen)			
3124	Transferzahlungen von Haushalte und Organisationen ohne Erwerbscharakter	1.885,00	1.200,00	685,00
3125	Transferzahlungen vom Ausland			
3126	Investitions- und Tilgungszuschüsse zwischen Unternehmungen und Betrieben der Gebietskörperschaft und der Gebietskörperschaft			
<b>313</b>	<b>Einzahlungen aus Finanzerträgen</b>	<b>0,00</b>	<b>0,00</b>	<b>0,00</b>
3131	Einzahlungen aus Zinserträgen			
3133	Einzahlungen aus Gewinnentnahmen von marktbestimmten Betrieben			
3134	Sonstige Einzahlungen aus Finanzerträgen			
3135	Einzahlungen aus Dividenden/Gewinnausschüttungen			
<b>31</b>	<b>Summe Einzahlungen operative Gebarung</b>	<b>53.057,26</b>	<b>37.200,00</b>	<b>15.857,26</b>
<b>321</b>	<b>Auszahlungen aus Personalaufwand</b>	<b>54.279,17</b>	<b>55.500,00</b>	<b>-1.220,83</b>
3211	Auszahlungen für Personalaufwand Bezüge, Nebengebühren, und Mehrleistungsvergütungen)	43.038,84	43.700,00	-661,16
3212	Auszahlungen für gesetzliche und freiwillige Sozialaufwendungen	11.240,33	11.800,00	-559,67
3213	Auszahlungen aus sonstigem Personalaufwand			
<b>322</b>	<b>Auszahlungen aus Sachaufwand (ohne Transferaufwand)</b>	<b>46.970,94</b>	<b>53.400,00</b>	<b>-6.429,06</b>
3221	Auszahlungen für Gebrauchs- und Verbrauchsgüter, Handelswaren	2.273,36	4.300,00	-2.026,64
3222	Auszahlungen für Verwaltungs- und Betriebsaufwand	2.968,72	2.600,00	368,72
3223	Auszahlungen für Leasing- und Mietaufwand			
3224	Auszahlungen für Instandhaltung	39.323,16	44.000,00	-4.676,84
3225	Sonstige Auszahlungen aus Sachaufwand	2.405,70	2.500,00	-94,30
<b>323</b>	<b>Auszahlungen aus Transfers (ohne Kapitaltransfers)</b>	<b>0,00</b>	<b>0,00</b>	<b>0,00</b>
3231	Transferzahlungen an Träger des öffentlichen Rechts			
3232	Transferzahlungen an Beteiligungen			
3233	Transferzahlungen an Unternehmen (inkl. Finanzunternehmen)			

## Straßen- und Wasserbau, Verkehr (Gruppe 6)

MVAG	Mittelverwendungs- und aufbringungsgruppen (1. und 2. Ebene)	RA 2021	VA 2021	RA - VA
3234	Transferzahlungen an Haushalte und Organisationen ohne Erwerbscharakter			
3235	Transferzahlungen an das Ausland			
3236	Investitions- und Tilgungszuschüsse zwischen Unternehmungen und Betrieben der Gebietskörperschaft und der Gebietskörperschaft			
<b>324</b>	<b>Auszahlungen aus Finanzaufwand</b>	<b>1.196,76</b>	<b>1.200,00</b>	<b>-3,24</b>
3241	Auszahlungen für Zinsaufwand, für Finanzierungsleasing, für Forderungskauf, für Finanzschulden und derivative Finanzinstrumente m	1.196,76	1.200,00	-3,24
3242	Auszahlungen für Zinsen aus derivativen Finanzinstrumenten ohne Grundgeschäft			
3243	Auszahlung aus Gewinnentnahmen von marktbestimmten Betrieben			
3244	Sonstige Auszahlungen aus Finanzaufwendungen			
<b>32</b>	<b>Summe Auszahlungen operative Gebarung</b>	<b>102.446,87</b>	<b>110.100,00</b>	<b>-7.653,13</b>
<b>SA1</b>	<b>Saldo (1) Geldfluss aus der Operativen Gebarung (31 – 32)</b>	<b>-49.389,61</b>	<b>-72.900,00</b>	<b>23.510,39</b>
<b>331</b>	<b>Einzahlungen aus der Investitionstätigkeit</b>	<b>0,00</b>	<b>0,00</b>	<b>0,00</b>
3311	Einzahlungen aus der Veräußerung von immateriellem Vermögen			
3312	Einzahlungen aus der Veräußerung von Grundstücken und Grundstückeinrichtungen			
3313	Einzahlungen aus der Veräußerung von Gebäuden und Bauten			
3314	Einzahlungen aus der Veräußerung von technischen Anlagen, Fahrzeuge und Maschinen			
3315	Einzahlungen aus der Veräußerung von Amts-, Betriebs- und Geschäftsausstattung			
3316	Einzahlungen aus der Veräußerung von Kulturgütern			
3317	Einzahlungen aus der Veräußerung von Beteiligungen			
<b>332</b>	<b>Einzahlungen aus der Rückzahlung von Darlehen sowie gewährten Vorschüssen</b>	<b>0,00</b>	<b>0,00</b>	<b>0,00</b>
3321	Einzahlungen aus Darlehen an Träger des öffentlichen Rechts			
3322	Einzahlungen aus Darlehen an Beteiligungen			
3323	Einzahlungen aus Darlehen an Unternehmen und Haushalte			
3325	Einzahlungen aus Vorschüssen und Anzahlungen			
<b>333</b>	<b>Einzahlungen aus Kapitaltransfers</b>	<b>0,00</b>	<b>0,00</b>	<b>0,00</b>
3331	Kapitaltransferzahlungen von Trägern des öffentlichen Rechts			
3332	Kapitaltransferzahlungen von Beteiligungen			
3333	Kapitaltransferzahlungen von Unternehmen			
3334	Kapitaltransferzahlungen von Haushalten und Organisationen ohne Erwerbscharakter			
3335	Kapitaltransferzahlungen vom Ausland			
<b>33</b>	<b>Summe Einzahlungen investive Gebarung</b>	<b>0,00</b>	<b>0,00</b>	<b>0,00</b>
<b>341</b>	<b>Auszahlungen aus der Investitionstätigkeit</b>	<b>15.969,87</b>	<b>46.100,00</b>	<b>-30.130,13</b>
3411	Auszahlungen für den Erwerb von immateriellem Vermögen			



## Straßen- und Wasserbau, Verkehr (Gruppe 6)

MVAG	Mittelverwendungs- und aufbringungsgruppen (1. und 2. Ebene)	RA 2021	VA 2021	RA - VA
3412	Auszahlungen für den Erwerb von Grundstücken und Grundstückseinrichtungen			
3413	Auszahlungen für den Erwerb von Gebäuden und Bauten			
3414	Auszahlungen für den Erwerb von technischen Anlagen, Fahrzeuge und Maschinen	15.969,87	16.100,00	-130,13
3415	Auszahlungen für den Erwerb von Amts-, Betriebs- und Geschäftsausstattung		30.000,00	-30.000,00
3416	Auszahlungen für den Erwerb von Kulturgütern			
3417	Auszahlungen für den Erwerb von Beteiligungen			
<b>342</b>	<b>Auszahlungen von gewährten Darlehen sowie gewährten Vorschüssen</b>	<b>0,00</b>	<b>0,00</b>	<b>0,00</b>
3421	Auszahlung von Darlehen an Träger des öffentlichen Rechts			
3422	Auszahlung von Darlehen an Beteiligungen			
3423	Auszahlung von Darlehen an Unternehmen und Haushalte			
3425	Auszahlungen von Vorschüssen und Anzahlungen			
<b>343</b>	<b>Auszahlungen aus Kapitaltransfers</b>	<b>0,00</b>	<b>0,00</b>	<b>0,00</b>
3431	Kapitaltransferzahlungen an Träger des öffentlichen Rechts			
3432	Kapitaltransferzahlungen an Beteiligungen			
3433	Kapitaltransferzahlungen an Unternehmen (Finanzunternehmen)			
3434	Kapitaltransferzahlungen an Haushalte und Organisationen ohne Erwerbscharakter			
3435	Kapitaltransferzahlungen an das Ausland			
<b>34</b>	<b>Summe Auszahlungen investive Gebarung</b>	<b>15.969,87</b>	<b>46.100,00</b>	<b>-30.130,13</b>
<b>SA2</b>	<b>Saldo (2) Geldfluss aus der Investiven Gebarung (33 – 34)</b>	<b>-15.969,87</b>	<b>-46.100,00</b>	<b>30.130,13</b>
<b>SA3</b>	<b>Saldo (3) Nettofinanzierungssaldo (Saldo 1 + Saldo 2)</b>	<b>-65.359,48</b>	<b>-119.000,00</b>	<b>53.640,52</b>
<b>351</b>	<b>Einzahlungen aus der Aufnahme von Finanzschulden</b>	<b>0,00</b>	<b>30.000,00</b>	<b>-30.000,00</b>
3511	Einzahlungen aus empfangenen Darlehen von öffentlichen Körperschaften und Rechtsträgern			
3512	Einzahlungen aus empfangenen Darlehen von Beteiligungen			
3513	Einzahlungen aus empfangenen Darlehen von Unternehmen und privaten Haushalten			
3514	Einzahlungen aus Finanzschulden (Finanzunternehmen)		30.000,00	-30.000,00
<b>353</b>	<b>Einzahlungen infolge eines Kapitaltausch bei derivativen Finanzinstrumenten mit Grundgeschäft</b>	<b>0,00</b>	<b>0,00</b>	<b>0,00</b>
3530	Einzahlungen infolge eines Kapitaltausch bei derivativen Finanzinstrumenten mit Grundgeschäft			
<b>355</b>	<b>Einzahlungen aus dem Abgang von Finanzinstrumenten</b>	<b>0,00</b>	<b>0,00</b>	<b>0,00</b>
3550	Einzahlungen aus dem Abgang von Finanzinstrumenten			
<b>35</b>	<b>Summe Einzahlungen aus der Finanzierungstätigkeit</b>	<b>0,00</b>	<b>30.000,00</b>	<b>-30.000,00</b>
<b>361</b>	<b>Auszahlungen aus der Tilgung von Finanzschulden</b>	<b>22.500,00</b>	<b>22.500,00</b>	<b>0,00</b>

**Straßen- und Wasserbau, Verkehr (Gruppe 6)**

<b>MVAG</b>	<b>Mittelverwendungs- und aufbringungsgruppen (1. und 2. Ebene)</b>	<b>RA 2021</b>	<b>VA 2021</b>	<b>RA - VA</b>
3611	Auszahlungen aus empfangenen Darlehen von öffentlichen Körperschaften und Rechtsträgern			
3612	Auszahlungen aus empfangenen Darlehen von Beteiligungen			
3613	Auszahlungen aus empfangenen Darlehen von Unternehmen und privaten Haushalten			
3614	Auszahlungen aus Finanzschulden	22.500,00	22.500,00	
3615	Auszahlung aus der Rückzahlung von Leasingverbindlichkeiten			
<b>363</b>	<b>Auszahlungen infolge eines Kapitaltausch bei derivativen Finanzinstrumenten mit Grundgeschäft</b>	<b>0,00</b>	<b>0,00</b>	<b>0,00</b>
3630	Auszahlungen infolge eines Kapitaltausch bei derivativen Finanzinstrumenten mit Grundgeschäft			
<b>365</b>	<b>Auszahlungen für den Erwerb von Finanzinstrumenten</b>	<b>0,00</b>	<b>0,00</b>	<b>0,00</b>
3650	Auszahlungen für den Erwerb von Finanzinstrumenten			
<b>36</b>	<b>Summe Auszahlungen aus der Finanzierungstätigkeit</b>	<b>22.500,00</b>	<b>22.500,00</b>	<b>0,00</b>
<b>SA4</b>	<b>Saldo (4) Geldfluss aus der Finanzierungstätigkeit (35 – 36)</b>	<b>-22.500,00</b>	<b>7.500,00</b>	<b>-30.000,00</b>
<b>SA5</b>	<b>Saldo (5) Geldfluss aus der voranschlagswirksamen Gebarung (Saldo 3 + Saldo 4)</b>	<b>-87.859,48</b>	<b>-111.500,00</b>	<b>23.640,52</b>

## Wirtschaftsförderung (Gruppe 7)

MVAG	Mittelverwendungs- und aufbringungsgruppen (1. und 2. Ebene)	RA 2021	VA 2021	RA - VA
<b>311</b>	<b>Einzahlungen aus der operativen Verwaltungstätigkeit</b>	<b>26.591,26</b>	<b>23.200,00</b>	<b>3.391,26</b>
3111	Einzahlungen aus eigenen Abgaben			
3112	Einzahlungen aus Ertragsanteilen			
3113	Einzahlungen aus Gebühren			
3114	Einzahlungen aus Leistungen	9,00	100,00	-91,00
3115	Einzahlungen aus Besitz und wirtschaftlicher Tätigkeit			
3116	Einzahlungen aus Veräußerung von geringwertigen Wirtschaftsgütern (GWG) und sonstige Einzahlungen	26.582,26	23.100,00	3.482,26
<b>312</b>	<b>Einzahlungen aus Transfers (ohne Kapitaltransfers)</b>	<b>6.750,00</b>	<b>6.800,00</b>	<b>-50,00</b>
3121	Transferzahlungen von Trägern des öffentlichen Rechts	6.750,00	6.800,00	-50,00
3122	Transferzahlungen von Beteiligungen			
3123	Transferzahlungen von Unternehmen (inkl. Finanzunternehmen)			
3124	Transferzahlungen von Haushalte und Organisationen ohne Erwerbscharakter			
3125	Transferzahlungen vom Ausland			
3126	Investitions- und Tilgungszuschüsse zwischen Unternehmungen und Betrieben der Gebietskörperschaft und der Gebietskörperschaft			
<b>313</b>	<b>Einzahlungen aus Finanzerträgen</b>	<b>0,00</b>	<b>0,00</b>	<b>0,00</b>
3131	Einzahlungen aus Zinserträgen			
3133	Einzahlungen aus Gewinnentnahmen von marktbestimmten Betrieben			
3134	Sonstige Einzahlungen aus Finanzerträgen			
3135	Einzahlungen aus Dividenden/Gewinnausschüttungen			
<b>31</b>	<b>Summe Einzahlungen operative Gebarung</b>	<b>33.341,26</b>	<b>30.000,00</b>	<b>3.341,26</b>
<b>321</b>	<b>Auszahlungen aus Personalaufwand</b>	<b>0,00</b>	<b>0,00</b>	<b>0,00</b>
3211	Auszahlungen für Personalaufwand Bezüge, Nebengebühren, und Mehrleistungsvergütungen)			
3212	Auszahlungen für gesetzliche und freiwillige Sozialaufwendungen			
3213	Auszahlungen aus sonstigem Personalaufwand			
<b>322</b>	<b>Auszahlungen aus Sachaufwand (ohne Transferaufwand)</b>	<b>82.116,60</b>	<b>63.300,00</b>	<b>18.816,60</b>
3221	Auszahlungen für Gebrauchs- und Verbrauchsgüter, Handelswaren			
3222	Auszahlungen für Verwaltungs- und Betriebsaufwand	33,19	200,00	-166,81
3223	Auszahlungen für Leasing- und Mietaufwand	54,00	100,00	-46,00
3224	Auszahlungen für Instandhaltung			
3225	Sonstige Auszahlungen aus Sachaufwand	82.029,41	63.000,00	19.029,41
<b>323</b>	<b>Auszahlungen aus Transfers (ohne Kapitaltransfers)</b>	<b>29.329,45</b>	<b>30.000,00</b>	<b>-670,55</b>
3231	Transferzahlungen an Träger des öffentlichen Rechts			
3232	Transferzahlungen an Beteiligungen			
3233	Transferzahlungen an Unternehmen (inkl. Finanzunternehmen)			

## Wirtschaftsförderung (Gruppe 7)

MVAG	Mittelverwendungs- und aufbringungsgruppen (1. und 2. Ebene)	RA 2021	VA 2021	RA - VA
3234	Transferzahlungen an Haushalte und Organisationen ohne Erwerbscharakter	29.329,45	30.000,00	-670,55
3235	Transferzahlungen an das Ausland			
3236	Investitions- und Tilgungszuschüsse zwischen Unternehmungen und Betrieben der Gebietskörperschaft und der Gebietskörperschaft			
<b>324</b>	<b>Auszahlungen aus Finanzaufwand</b>	<b>0,00</b>	<b>0,00</b>	<b>0,00</b>
3241	Auszahlungen für Zinsaufwand, für Finanzierungsleasing, für Forderungskauf, für Finanzschulden und derivative Finanzinstrumente m			
3242	Auszahlungen für Zinsen aus derivativen Finanzinstrumenten ohne Grundgeschäft			
3243	Auszahlung aus Gewinnentnahmen von marktbestimmten Betrieben			
3244	Sonstige Auszahlungen aus Finanzaufwendungen			
<b>32</b>	<b>Summe Auszahlungen operative Gebarung</b>	<b>111.446,05</b>	<b>93.300,00</b>	<b>18.146,05</b>
<b>SA1</b>	<b>Saldo (1) Geldfluss aus der Operativen Gebarung (31 – 32)</b>	<b>-78.104,79</b>	<b>-63.300,00</b>	<b>-14.804,79</b>
<b>331</b>	<b>Einzahlungen aus der Investitionstätigkeit</b>	<b>0,00</b>	<b>0,00</b>	<b>0,00</b>
3311	Einzahlungen aus der Veräußerung von immateriellem Vermögen			
3312	Einzahlungen aus der Veräußerung von Grundstücken und Grundstückeinrichtungen			
3313	Einzahlungen aus der Veräußerung von Gebäuden und Bauten			
3314	Einzahlungen aus der Veräußerung von technischen Anlagen, Fahrzeuge und Maschinen			
3315	Einzahlungen aus der Veräußerung von Amts-, Betriebs- und Geschäftsausstattung			
3316	Einzahlungen aus der Veräußerung von Kulturgütern			
3317	Einzahlungen aus der Veräußerung von Beteiligungen			
<b>332</b>	<b>Einzahlungen aus der Rückzahlung von Darlehen sowie gewährten Vorschüssen</b>	<b>0,00</b>	<b>0,00</b>	<b>0,00</b>
3321	Einzahlungen aus Darlehen an Träger des öffentlichen Rechts			
3322	Einzahlungen aus Darlehen an Beteiligungen			
3323	Einzahlungen aus Darlehen an Unternehmen und Haushalte			
3325	Einzahlungen aus Vorschüssen und Anzahlungen			
<b>333</b>	<b>Einzahlungen aus Kapitaltransfers</b>	<b>6.750,00</b>	<b>6.700,00</b>	<b>50,00</b>
3331	Kapitaltransferzahlungen von Trägern des öffentlichen Rechts	6.750,00	6.700,00	50,00
3332	Kapitaltransferzahlungen von Beteiligungen			
3333	Kapitaltransferzahlungen von Unternehmen			
3334	Kapitaltransferzahlungen von Haushalten und Organisationen ohne Erwerbscharakter			
3335	Kapitaltransferzahlungen vom Ausland			
<b>33</b>	<b>Summe Einzahlungen investive Gebarung</b>	<b>6.750,00</b>	<b>6.700,00</b>	<b>50,00</b>
<b>341</b>	<b>Auszahlungen aus der Investitionstätigkeit</b>	<b>39.953,66</b>	<b>30.000,00</b>	<b>9.953,66</b>
3411	Auszahlungen für den Erwerb von immateriellem Vermögen			

## Wirtschaftsförderung (Gruppe 7)

MVAG	Mittelverwendungs- und aufbringungsgruppen (1. und 2. Ebene)	RA 2021	VA 2021	RA - VA
3412	Auszahlungen für den Erwerb von Grundstücken und Grundstückseinrichtungen	39.953,66	30.000,00	9.953,66
3413	Auszahlungen für den Erwerb von Gebäuden und Bauten			
3414	Auszahlungen für den Erwerb von technischen Anlagen, Fahrzeuge und Maschinen			
3415	Auszahlungen für den Erwerb von Amts-, Betriebs- und Geschäftsausstattung			
3416	Auszahlungen für den Erwerb von Kulturgütern			
3417	Auszahlungen für den Erwerb von Beteiligungen			
<b>342</b>	<b>Auszahlungen von gewährten Darlehen sowie gewährten Vorschüssen</b>	<b>0,00</b>	<b>0,00</b>	<b>0,00</b>
3421	Auszahlung von Darlehen an Träger des öffentlichen Rechts			
3422	Auszahlung von Darlehen an Beteiligungen			
3423	Auszahlung von Darlehen an Unternehmen und Haushalte			
3425	Auszahlungen von Vorschüssen und Anzahlungen			
<b>343</b>	<b>Auszahlungen aus Kapitaltransfers</b>	<b>0,00</b>	<b>0,00</b>	<b>0,00</b>
3431	Kapitaltransferzahlungen an Träger des öffentlichen Rechts			
3432	Kapitaltransferzahlungen an Beteiligungen			
3433	Kapitaltransferzahlungen an Unternehmen (Finanzunternehmen)			
3434	Kapitaltransferzahlungen an Haushalte und Organisationen ohne Erwerbscharakter			
3435	Kapitaltransferzahlungen an das Ausland			
<b>34</b>	<b>Summe Auszahlungen investive Gebarung</b>	<b>39.953,66</b>	<b>30.000,00</b>	<b>9.953,66</b>
<b>SA2</b>	<b>Saldo (2) Geldfluss aus der Investiven Gebarung (33 – 34)</b>	<b>-33.203,66</b>	<b>-23.300,00</b>	<b>-9.903,66</b>
<b>SA3</b>	<b>Saldo (3) Nettofinanzierungssaldo (Saldo 1 + Saldo 2)</b>	<b>-111.308,45</b>	<b>-86.600,00</b>	<b>-24.708,45</b>
<b>351</b>	<b>Einzahlungen aus der Aufnahme von Finanzschulden</b>	<b>0,00</b>	<b>0,00</b>	<b>0,00</b>
3511	Einzahlungen aus empfangenen Darlehen von öffentlichen Körperschaften und Rechtsträgern			
3512	Einzahlungen aus empfangenen Darlehen von Beteiligungen			
3513	Einzahlungen aus empfangenen Darlehen von Unternehmen und privaten Haushalten			
3514	Einzahlungen aus Finanzschulden (Finanzunternehmen)			
<b>353</b>	<b>Einzahlungen infolge eines Kapitaltausch bei derivativen Finanzinstrumenten mit Grundgeschäft</b>	<b>0,00</b>	<b>0,00</b>	<b>0,00</b>
3530	Einzahlungen infolge eines Kapitaltausch bei derivativen Finanzinstrumenten mit Grundgeschäft			
<b>355</b>	<b>Einzahlungen aus dem Abgang von Finanzinstrumenten</b>	<b>0,00</b>	<b>0,00</b>	<b>0,00</b>
3550	Einzahlungen aus dem Abgang von Finanzinstrumenten			
<b>35</b>	<b>Summe Einzahlungen aus der Finanzierungstätigkeit</b>	<b>0,00</b>	<b>0,00</b>	<b>0,00</b>
<b>361</b>	<b>Auszahlungen aus der Tilgung von Finanzschulden</b>	<b>0,00</b>	<b>0,00</b>	<b>0,00</b>

**Wirtschaftsförderung (Gruppe 7)**

<b>MVAG</b>	<b>Mittelverwendungs- und aufbringungsgruppen (1. und 2. Ebene)</b>	<b>RA 2021</b>	<b>VA 2021</b>	<b>RA - VA</b>
3611	Auszahlungen aus empfangenen Darlehen von öffentlichen Körperschaften und Rechtsträgern			
3612	Auszahlungen aus empfangenen Darlehen von Beteiligungen			
3613	Auszahlungen aus empfangenen Darlehen von Unternehmen und privaten Haushalten			
3614	Auszahlungen aus Finanzschulden			
3615	Auszahlung aus der Rückzahlung von Leasingverbindlichkeiten			
<b>363</b>	<b>Auszahlungen infolge eines Kapitaltausch bei derivativen Finanzinstrumenten mit Grundgeschäft</b>	<b>0,00</b>	<b>0,00</b>	<b>0,00</b>
3630	Auszahlungen infolge eines Kapitaltausch bei derivativen Finanzinstrumenten mit Grundgeschäft			
<b>365</b>	<b>Auszahlungen für den Erwerb von Finanzinstrumenten</b>	<b>0,00</b>	<b>0,00</b>	<b>0,00</b>
3650	Auszahlungen für den Erwerb von Finanzinstrumenten			
<b>36</b>	<b>Summe Auszahlungen aus der Finanzierungstätigkeit</b>	<b>0,00</b>	<b>0,00</b>	<b>0,00</b>
<b>SA4</b>	<b>Saldo (4) Geldfluss aus der Finanzierungstätigkeit (35 – 36)</b>	<b>0,00</b>	<b>0,00</b>	<b>0,00</b>
<b>SA5</b>	<b>Saldo (5) Geldfluss aus der voranschlagswirksamen Gebarung (Saldo 3 + Saldo 4)</b>	<b>-111.308,45</b>	<b>-86.600,00</b>	<b>-24.708,45</b>

## Dienstleistungen (Gruppe 8)

MVAG	Mittelverwendungs- und aufbringungsgruppen (1. und 2. Ebene)	RA 2021	VA 2021	RA - VA
<b>311</b>	<b>Einzahlungen aus der operativen Verwaltungstätigkeit</b>	<b>348.861,65</b>	<b>335.100,00</b>	<b>13.761,65</b>
3111	Einzahlungen aus eigenen Abgaben		2.000,00	-2.000,00
3112	Einzahlungen aus Ertragsanteilen			
3113	Einzahlungen aus Gebühren	293.277,38	281.700,00	11.577,38
3114	Einzahlungen aus Leistungen	13.219,66	9.300,00	3.919,66
3115	Einzahlungen aus Besitz und wirtschaftlicher Tätigkeit	36.419,49	36.400,00	19,49
3116	Einzahlungen aus Veräußerung von geringwertigen Wirtschaftsgütern (GWG) und sonstige Einzahlungen	5.945,12	5.700,00	245,12
<b>312</b>	<b>Einzahlungen aus Transfers (ohne Kapitaltransfers)</b>	<b>167.134,03</b>	<b>132.700,00</b>	<b>34.434,03</b>
3121	Transferzahlungen von Trägern des öffentlichen Rechts	167.134,03	132.700,00	34.434,03
3122	Transferzahlungen von Beteiligungen			
3123	Transferzahlungen von Unternehmen (inkl. Finanzunternehmen)			
3124	Transferzahlungen von Haushalte und Organisationen ohne Erwerbscharakter			
3125	Transferzahlungen vom Ausland			
3126	Investitions- und Tilgungszuschüsse zwischen Unternehmungen und Betrieben der Gebietskörperschaft und der Gebietskörperschaft			
<b>313</b>	<b>Einzahlungen aus Finanzerträgen</b>	<b>0,00</b>	<b>0,00</b>	<b>0,00</b>
3131	Einzahlungen aus Zinserträgen			
3133	Einzahlungen aus Gewinnentnahmen von marktbestimmten Betrieben			
3134	Sonstige Einzahlungen aus Finanzerträgen			
3135	Einzahlungen aus Dividenden/Gewinnausschüttungen			
<b>31</b>	<b>Summe Einzahlungen operative Gebarung</b>	<b>515.995,68</b>	<b>467.800,00</b>	<b>48.195,68</b>
<b>321</b>	<b>Auszahlungen aus Personalaufwand</b>	<b>48.920,74</b>	<b>65.700,00</b>	<b>-16.779,26</b>
3211	Auszahlungen für Personalaufwand Bezüge, Nebengebühren, und Mehrleistungsvergütungen)	44.838,96	60.400,00	-15.561,04
3212	Auszahlungen für gesetzliche und freiwillige Sozialaufwendungen	4.081,78	5.300,00	-1.218,22
3213	Auszahlungen aus sonstigem Personalaufwand			
<b>322</b>	<b>Auszahlungen aus Sachaufwand (ohne Transferaufwand)</b>	<b>186.192,22</b>	<b>193.700,00</b>	<b>-7.507,78</b>
3221	Auszahlungen für Gebrauchs- und Verbrauchsgüter, Handelswaren	12.962,89	17.600,00	-4.637,11
3222	Auszahlungen für Verwaltungs- und Betriebsaufwand	50.246,05	49.200,00	1.046,05
3223	Auszahlungen für Leasing- und Mietaufwand	21.924,22	21.700,00	224,22
3224	Auszahlungen für Instandhaltung	44.770,30	53.000,00	-8.229,70
3225	Sonstige Auszahlungen aus Sachaufwand	56.288,76	52.200,00	4.088,76
<b>323</b>	<b>Auszahlungen aus Transfers (ohne Kapitaltransfers)</b>	<b>107.104,28</b>	<b>163.400,00</b>	<b>-56.295,72</b>
3231	Transferzahlungen an Träger des öffentlichen Rechts			
3232	Transferzahlungen an Beteiligungen			
3233	Transferzahlungen an Unternehmen (inkl. Finanzunternehmen)	106.524,10	162.800,00	-56.275,90

## Dienstleistungen (Gruppe 8)

MVAG	Mittelverwendungs- und aufbringungsgruppen (1. und 2. Ebene)	RA 2021	VA 2021	RA - VA
3234	Transferzahlungen an Haushalte und Organisationen ohne Erwerbscharakter	580,18	600,00	-19,82
3235	Transferzahlungen an das Ausland			
3236	Investitions- und Tilgungszuschüsse zwischen Unternehmungen und Betrieben der Gebietskörperschaft und der Gebietskörperschaft			
<b>324</b>	<b>Auszahlungen aus Finanzaufwand</b>	<b>6.633,78</b>	<b>8.400,00</b>	<b>-1.766,22</b>
3241	Auszahlungen für Zinsaufwand, für Finanzierungsleasing, für Forderungskauf, für Finanzschulden und derivative Finanzinstrumente m	6.633,78	8.400,00	-1.766,22
3242	Auszahlungen für Zinsen aus derivativen Finanzinstrumenten ohne Grundgeschäft			
3243	Auszahlung aus Gewinnentnahmen von marktbestimmten Betrieben			
3244	Sonstige Auszahlungen aus Finanzaufwendungen			
<b>32</b>	<b>Summe Auszahlungen operative Gebarung</b>	<b>348.851,02</b>	<b>431.200,00</b>	<b>-82.348,98</b>
<b>SA1</b>	<b>Saldo (1) Geldfluss aus der Operativen Gebarung (31 – 32)</b>	<b>167.144,66</b>	<b>36.600,00</b>	<b>130.544,66</b>
<b>331</b>	<b>Einzahlungen aus der Investitionstätigkeit</b>	<b>0,00</b>	<b>0,00</b>	<b>0,00</b>
3311	Einzahlungen aus der Veräußerung von immateriellem Vermögen			
3312	Einzahlungen aus der Veräußerung von Grundstücken und Grundstückeinrichtungen			
3313	Einzahlungen aus der Veräußerung von Gebäuden und Bauten			
3314	Einzahlungen aus der Veräußerung von technischen Anlagen, Fahrzeuge und Maschinen			
3315	Einzahlungen aus der Veräußerung von Amts-, Betriebs- und Geschäftsausstattung			
3316	Einzahlungen aus der Veräußerung von Kulturgütern			
3317	Einzahlungen aus der Veräußerung von Beteiligungen			
<b>332</b>	<b>Einzahlungen aus der Rückzahlung von Darlehen sowie gewährten Vorschüssen</b>	<b>0,00</b>	<b>0,00</b>	<b>0,00</b>
3321	Einzahlungen aus Darlehen an Träger des öffentlichen Rechts			
3322	Einzahlungen aus Darlehen an Beteiligungen			
3323	Einzahlungen aus Darlehen an Unternehmen und Haushalte			
3325	Einzahlungen aus Vorschüssen und Anzahlungen			
<b>333</b>	<b>Einzahlungen aus Kapitaltransfers</b>	<b>0,00</b>	<b>0,00</b>	<b>0,00</b>
3331	Kapitaltransferzahlungen von Trägern des öffentlichen Rechts			
3332	Kapitaltransferzahlungen von Beteiligungen			
3333	Kapitaltransferzahlungen von Unternehmen			
3334	Kapitaltransferzahlungen von Haushalten und Organisationen ohne Erwerbscharakter			
3335	Kapitaltransferzahlungen vom Ausland			
<b>33</b>	<b>Summe Einzahlungen investive Gebarung</b>	<b>0,00</b>	<b>0,00</b>	<b>0,00</b>
<b>341</b>	<b>Auszahlungen aus der Investitionstätigkeit</b>	<b>59.144,55</b>	<b>49.800,00</b>	<b>9.344,55</b>
3411	Auszahlungen für den Erwerb von immateriellem Vermögen			



## Dienstleistungen (Gruppe 8)

MVAG	Mittelverwendungs- und aufbringungsgruppen (1. und 2. Ebene)	RA 2021	VA 2021	RA - VA
3412	Auszahlungen für den Erwerb von Grundstücken und Grundstückseinrichtungen	14.533,25	15.500,00	-966,75
3413	Auszahlungen für den Erwerb von Gebäuden und Bauten			
3414	Auszahlungen für den Erwerb von technischen Anlagen, Fahrzeuge und Maschinen	36.779,55	31.800,00	4.979,55
3415	Auszahlungen für den Erwerb von Amts-, Betriebs- und Geschäftsausstattung	7.831,75	2.500,00	5.331,75
3416	Auszahlungen für den Erwerb von Kulturgütern			
3417	Auszahlungen für den Erwerb von Beteiligungen			
<b>342</b>	<b>Auszahlungen von gewährten Darlehen sowie gewährten Vorschüssen</b>	<b>0,00</b>	<b>0,00</b>	<b>0,00</b>
3421	Auszahlung von Darlehen an Träger des öffentlichen Rechts			
3422	Auszahlung von Darlehen an Beteiligungen			
3423	Auszahlung von Darlehen an Unternehmen und Haushalte			
3425	Auszahlungen von Vorschüssen und Anzahlungen			
<b>343</b>	<b>Auszahlungen aus Kapitaltransfers</b>	<b>0,00</b>	<b>0,00</b>	<b>0,00</b>
3431	Kapitaltransferzahlungen an Träger des öffentlichen Rechts			
3432	Kapitaltransferzahlungen an Beteiligungen			
3433	Kapitaltransferzahlungen an Unternehmen (Finanzunternehmen)			
3434	Kapitaltransferzahlungen an Haushalte und Organisationen ohne Erwerbscharakter			
3435	Kapitaltransferzahlungen an das Ausland			
<b>34</b>	<b>Summe Auszahlungen investive Gebarung</b>	<b>59.144,55</b>	<b>49.800,00</b>	<b>9.344,55</b>
<b>SA2</b>	<b>Saldo (2) Geldfluss aus der Investiven Gebarung (33 – 34)</b>	<b>-59.144,55</b>	<b>-49.800,00</b>	<b>-9.344,55</b>
<b>SA3</b>	<b>Saldo (3) Nettofinanzierungssaldo (Saldo 1 + Saldo 2)</b>	<b>108.000,11</b>	<b>-13.200,00</b>	<b>121.200,11</b>
<b>351</b>	<b>Einzahlungen aus der Aufnahme von Finanzschulden</b>	<b>0,00</b>	<b>0,00</b>	<b>0,00</b>
3511	Einzahlungen aus empfangenen Darlehen von öffentlichen Körperschaften und Rechtsträgern			
3512	Einzahlungen aus empfangenen Darlehen von Beteiligungen			
3513	Einzahlungen aus empfangenen Darlehen von Unternehmen und privaten Haushalten			
3514	Einzahlungen aus Finanzschulden (Finanzunternehmen)			
<b>353</b>	<b>Einzahlungen infolge eines Kapitaltausch bei derivativen Finanzinstrumenten mit Grundgeschäft</b>	<b>0,00</b>	<b>0,00</b>	<b>0,00</b>
3530	Einzahlungen infolge eines Kapitaltausch bei derivativen Finanzinstrumenten mit Grundgeschäft			
<b>355</b>	<b>Einzahlungen aus dem Abgang von Finanzinstrumenten</b>	<b>0,00</b>	<b>0,00</b>	<b>0,00</b>
3550	Einzahlungen aus dem Abgang von Finanzinstrumenten			
<b>35</b>	<b>Summe Einzahlungen aus der Finanzierungstätigkeit</b>	<b>0,00</b>	<b>0,00</b>	<b>0,00</b>
<b>361</b>	<b>Auszahlungen aus der Tilgung von Finanzschulden</b>	<b>255.705,95</b>	<b>254.900,00</b>	<b>805,95</b>

## Dienstleistungen (Gruppe 8)

MVAG	Mittelverwendungs- und aufbringungsgruppen (1. und 2. Ebene)	RA 2021	VA 2021	RA - VA
3611	Auszahlungen aus empfangenen Darlehen von öffentlichen Körperschaften und Rechtsträgern			
3612	Auszahlungen aus empfangenen Darlehen von Beteiligungen			
3613	Auszahlungen aus empfangenen Darlehen von Unternehmen und privaten Haushalten			
3614	Auszahlungen aus Finanzschulden	255.705,95	254.900,00	805,95
3615	Auszahlung aus der Rückzahlung von Leasingverbindlichkeiten			
<b>363</b>	<b>Auszahlungen infolge eines Kapitaltausch bei derivativen Finanzinstrumenten mit Grundgeschäft</b>	<b>0,00</b>	<b>0,00</b>	<b>0,00</b>
3630	Auszahlungen infolge eines Kapitaltausch bei derivativen Finanzinstrumenten mit Grundgeschäft			
<b>365</b>	<b>Auszahlungen für den Erwerb von Finanzinstrumenten</b>	<b>0,00</b>	<b>0,00</b>	<b>0,00</b>
3650	Auszahlungen für den Erwerb von Finanzinstrumenten			
<b>36</b>	<b>Summe Auszahlungen aus der Finanzierungstätigkeit</b>	<b>255.705,95</b>	<b>254.900,00</b>	<b>805,95</b>
<b>SA4</b>	<b>Saldo (4) Geldfluss aus der Finanzierungstätigkeit (35 – 36)</b>	<b>-255.705,95</b>	<b>-254.900,00</b>	<b>-805,95</b>
<b>SA5</b>	<b>Saldo (5) Geldfluss aus der voranschlagswirksamen Gebarung (Saldo 3 + Saldo 4)</b>	<b>-147.705,84</b>	<b>-268.100,00</b>	<b>120.394,16</b>

## Finanzwirtschaft (Gruppe 9)

MVAG	Mittelverwendungs- und aufbringungsgruppen (1. und 2. Ebene)	RA 2021	VA 2021	RA - VA
<b>311</b>	<b>Einzahlungen aus der operativen Verwaltungstätigkeit</b>	<b>646.110,53</b>	<b>560.000,00</b>	<b>86.110,53</b>
3111	Einzahlungen aus eigenen Abgaben	179.212,37	170.900,00	8.312,37
3112	Einzahlungen aus Ertragsanteilen	463.187,81	386.000,00	77.187,81
3113	Einzahlungen aus Gebühren			
3114	Einzahlungen aus Leistungen	1.509,88	1.600,00	-90,12
3115	Einzahlungen aus Besitz und wirtschaftlicher Tätigkeit			
3116	Einzahlungen aus Veräußerung von geringwertigen Wirtschaftsgütern (GWG) und sonstige Einzahlungen	2.200,47	1.500,00	700,47
<b>312</b>	<b>Einzahlungen aus Transfers (ohne Kapitaltransfers)</b>	<b>574.704,49</b>	<b>610.100,00</b>	<b>-35.395,51</b>
3121	Transferzahlungen von Trägern des öffentlichen Rechts	574.704,49	610.100,00	-35.395,51
3122	Transferzahlungen von Beteiligungen			
3123	Transferzahlungen von Unternehmen (inkl. Finanzunternehmen)			
3124	Transferzahlungen von Haushalte und Organisationen ohne Erwerbscharakter			
3125	Transferzahlungen vom Ausland			
3126	Investitions- und Tilgungszuschüsse zwischen Unternehmungen und Betrieben der Gebietskörperschaft und der Gebietskörperschaft			
<b>313</b>	<b>Einzahlungen aus Finanzerträgen</b>	<b>18,17</b>	<b>100,00</b>	<b>-81,83</b>
3131	Einzahlungen aus Zinserträgen	18,17	100,00	-81,83
3133	Einzahlungen aus Gewinnentnahmen von marktbestimmten Betrieben			
3134	Sonstige Einzahlungen aus Finanzerträgen			
3135	Einzahlungen aus Dividenden/Gewinnausschüttungen			
<b>31</b>	<b>Summe Einzahlungen operative Gebarung</b>	<b>1.220.833,19</b>	<b>1.170.200,00</b>	<b>50.633,19</b>
<b>321</b>	<b>Auszahlungen aus Personalaufwand</b>	<b>0,00</b>	<b>0,00</b>	<b>0,00</b>
3211	Auszahlungen für Personalaufwand Bezüge, Nebengebühren, und Mehrleistungsvergütungen)			
3212	Auszahlungen für gesetzliche und freiwillige Sozialaufwendungen			
3213	Auszahlungen aus sonstigem Personalaufwand			
<b>322</b>	<b>Auszahlungen aus Sachaufwand (ohne Transferaufwand)</b>	<b>41.824,29</b>	<b>22.500,00</b>	<b>19.324,29</b>
3221	Auszahlungen für Gebrauchs- und Verbrauchsgüter, Handelswaren			
3222	Auszahlungen für Verwaltungs- und Betriebsaufwand			
3223	Auszahlungen für Leasing- und Mietaufwand			
3224	Auszahlungen für Instandhaltung			
3225	Sonstige Auszahlungen aus Sachaufwand	41.824,29	22.500,00	19.324,29
<b>323</b>	<b>Auszahlungen aus Transfers (ohne Kapitaltransfers)</b>	<b>0,00</b>	<b>0,00</b>	<b>0,00</b>
3231	Transferzahlungen an Träger des öffentlichen Rechts			
3232	Transferzahlungen an Beteiligungen			
3233	Transferzahlungen an Unternehmen (inkl. Finanzunternehmen)			

## Finanzwirtschaft (Gruppe 9)

MVAG	Mittelverwendungs- und aufbringungsgruppen (1. und 2. Ebene)	RA 2021	VA 2021	RA - VA
3234	Transferzahlungen an Haushalte und Organisationen ohne Erwerbscharakter			
3235	Transferzahlungen an das Ausland			
3236	Investitions- und Tilgungszuschüsse zwischen Unternehmungen und Betrieben der Gebietskörperschaft und der Gebietskörperschaft			
<b>324</b>	<b>Auszahlungen aus Finanzaufwand</b>	<b>2.432,54</b>	<b>3.300,00</b>	<b>-867,46</b>
3241	Auszahlungen für Zinsaufwand, für Finanzierungsleasing, für Forderungskauf, für Finanzschulden und derivative Finanzinstrumente m	165,55	800,00	-634,45
3242	Auszahlungen für Zinsen aus derivativen Finanzinstrumenten ohne Grundgeschäft			
3243	Auszahlung aus Gewinnentnahmen von marktbestimmten Betrieben			
3244	Sonstige Auszahlungen aus Finanzaufwendungen	2.266,99	2.500,00	-233,01
<b>32</b>	<b>Summe Auszahlungen operative Gebarung</b>	<b>44.256,83</b>	<b>25.800,00</b>	<b>18.456,83</b>
<b>SA1</b>	<b>Saldo (1) Geldfluss aus der Operativen Gebarung (31 – 32)</b>	<b>1.176.576,36</b>	<b>1.144.400,00</b>	<b>32.176,36</b>
<b>331</b>	<b>Einzahlungen aus der Investitionstätigkeit</b>	<b>0,00</b>	<b>0,00</b>	<b>0,00</b>
3311	Einzahlungen aus der Veräußerung von immateriellem Vermögen			
3312	Einzahlungen aus der Veräußerung von Grundstücken und Grundstückeinrichtungen			
3313	Einzahlungen aus der Veräußerung von Gebäuden und Bauten			
3314	Einzahlungen aus der Veräußerung von technischen Anlagen, Fahrzeuge und Maschinen			
3315	Einzahlungen aus der Veräußerung von Amts-, Betriebs- und Geschäftsausstattung			
3316	Einzahlungen aus der Veräußerung von Kulturgütern			
3317	Einzahlungen aus der Veräußerung von Beteiligungen			
<b>332</b>	<b>Einzahlungen aus der Rückzahlung von Darlehen sowie gewährten Vorschüssen</b>	<b>0,00</b>	<b>0,00</b>	<b>0,00</b>
3321	Einzahlungen aus Darlehen an Träger des öffentlichen Rechts			
3322	Einzahlungen aus Darlehen an Beteiligungen			
3323	Einzahlungen aus Darlehen an Unternehmen und Haushalte			
3325	Einzahlungen aus Vorschüssen und Anzahlungen			
<b>333</b>	<b>Einzahlungen aus Kapitaltransfers</b>	<b>0,00</b>	<b>0,00</b>	<b>0,00</b>
3331	Kapitaltransferzahlungen von Trägern des öffentlichen Rechts			
3332	Kapitaltransferzahlungen von Beteiligungen			
3333	Kapitaltransferzahlungen von Unternehmen			
3334	Kapitaltransferzahlungen von Haushalten und Organisationen ohne Erwerbscharakter			
3335	Kapitaltransferzahlungen vom Ausland			
<b>33</b>	<b>Summe Einzahlungen investive Gebarung</b>	<b>0,00</b>	<b>0,00</b>	<b>0,00</b>
<b>341</b>	<b>Auszahlungen aus der Investitionstätigkeit</b>	<b>0,00</b>	<b>0,00</b>	<b>0,00</b>
3411	Auszahlungen für den Erwerb von immateriellem Vermögen			

## Finanzwirtschaft (Gruppe 9)

MVAG	Mittelverwendungs- und aufbringungsgruppen (1. und 2. Ebene)	RA 2021	VA 2021	RA - VA
3412	Auszahlungen für den Erwerb von Grundstücken und Grundstückseinrichtungen			
3413	Auszahlungen für den Erwerb von Gebäuden und Bauten			
3414	Auszahlungen für den Erwerb von technischen Anlagen, Fahrzeuge und Maschinen			
3415	Auszahlungen für den Erwerb von Amts-, Betriebs- und Geschäftsausstattung			
3416	Auszahlungen für den Erwerb von Kulturgütern			
3417	Auszahlungen für den Erwerb von Beteiligungen			
<b>342</b>	<b>Auszahlungen von gewährten Darlehen sowie gewährten Vorschüssen</b>	<b>0,00</b>	<b>0,00</b>	<b>0,00</b>
3421	Auszahlung von Darlehen an Träger des öffentlichen Rechts			
3422	Auszahlung von Darlehen an Beteiligungen			
3423	Auszahlung von Darlehen an Unternehmen und Haushalte			
3425	Auszahlungen von Vorschüssen und Anzahlungen			
<b>343</b>	<b>Auszahlungen aus Kapitaltransfers</b>	<b>0,00</b>	<b>0,00</b>	<b>0,00</b>
3431	Kapitaltransferzahlungen an Träger des öffentlichen Rechts			
3432	Kapitaltransferzahlungen an Beteiligungen			
3433	Kapitaltransferzahlungen an Unternehmen (Finanzunternehmen)			
3434	Kapitaltransferzahlungen an Haushalte und Organisationen ohne Erwerbscharakter			
3435	Kapitaltransferzahlungen an das Ausland			
<b>34</b>	<b>Summe Auszahlungen investive Gebarung</b>	<b>0,00</b>	<b>0,00</b>	<b>0,00</b>
<b>SA2</b>	<b>Saldo (2) Geldfluss aus der Investiven Gebarung (33 – 34)</b>	<b>0,00</b>	<b>0,00</b>	<b>0,00</b>
<b>SA3</b>	<b>Saldo (3) Nettofinanzierungssaldo (Saldo 1 + Saldo 2)</b>	<b>1.176.576,36</b>	<b>1.144.400,00</b>	<b>32.176,36</b>
<b>351</b>	<b>Einzahlungen aus der Aufnahme von Finanzschulden</b>	<b>0,00</b>	<b>0,00</b>	<b>0,00</b>
3511	Einzahlungen aus empfangenen Darlehen von öffentlichen Körperschaften und Rechtsträgern			
3512	Einzahlungen aus empfangenen Darlehen von Beteiligungen			
3513	Einzahlungen aus empfangenen Darlehen von Unternehmen und privaten Haushalten			
3514	Einzahlungen aus Finanzschulden (Finanzunternehmen)			
<b>353</b>	<b>Einzahlungen infolge eines Kapitaltausch bei derivativen Finanzinstrumenten mit Grundgeschäft</b>	<b>0,00</b>	<b>0,00</b>	<b>0,00</b>
3530	Einzahlungen infolge eines Kapitaltausch bei derivativen Finanzinstrumenten mit Grundgeschäft			
<b>355</b>	<b>Einzahlungen aus dem Abgang von Finanzinstrumenten</b>	<b>0,00</b>	<b>0,00</b>	<b>0,00</b>
3550	Einzahlungen aus dem Abgang von Finanzinstrumenten			
<b>35</b>	<b>Summe Einzahlungen aus der Finanzierungstätigkeit</b>	<b>0,00</b>	<b>0,00</b>	<b>0,00</b>
<b>361</b>	<b>Auszahlungen aus der Tilgung von Finanzschulden</b>	<b>0,00</b>	<b>0,00</b>	<b>0,00</b>

## Finanzwirtschaft (Gruppe 9)

MVAG	Mittelverwendungs- und aufbringungsgruppen (1. und 2. Ebene)	RA 2021	VA 2021	RA - VA
3611	Auszahlungen aus empfangenen Darlehen von öffentlichen Körperschaften und Rechtsträgern			
3612	Auszahlungen aus empfangenen Darlehen von Beteiligungen			
3613	Auszahlungen aus empfangenen Darlehen von Unternehmen und privaten Haushalten			
3614	Auszahlungen aus Finanzschulden			
3615	Auszahlung aus der Rückzahlung von Leasingverbindlichkeiten			
<b>363</b>	<b>Auszahlungen infolge eines Kapitaltausch bei derivativen Finanzinstrumenten mit Grundgeschäft</b>	<b>0,00</b>	<b>0,00</b>	<b>0,00</b>
3630	Auszahlungen infolge eines Kapitaltausch bei derivativen Finanzinstrumenten mit Grundgeschäft			
<b>365</b>	<b>Auszahlungen für den Erwerb von Finanzinstrumenten</b>	<b>0,00</b>	<b>0,00</b>	<b>0,00</b>
3650	Auszahlungen für den Erwerb von Finanzinstrumenten			
<b>36</b>	<b>Summe Auszahlungen aus der Finanzierungstätigkeit</b>	<b>0,00</b>	<b>0,00</b>	<b>0,00</b>
<b>SA4</b>	<b>Saldo (4) Geldfluss aus der Finanzierungstätigkeit (35 – 36)</b>	<b>0,00</b>	<b>0,00</b>	<b>0,00</b>
<b>SA5</b>	<b>Saldo (5) Geldfluss aus der voranschlagswirksamen Gebarung (Saldo 3 + Saldo 4)</b>	<b>1.176.576,36</b>	<b>1.144.400,00</b>	<b>32.176,36</b>

Vermögenshaushalt (Anlage 1c)





AKTIVA		Code	Endbestand 31.12.2020	Endbestand 31.12.2021	Veränderung
<b>A</b>	<b>Langfristiges Vermögen</b>	<b>10</b>	<b>5.159.630,27</b>	<b>5.007.813,96</b>	<b>-151.816,31</b>
<b>A.I</b>	<b>Immaterielle Vermögenswerte</b>	<b>101</b>	<b>3.316,76</b>	<b>1.658,38</b>	<b>-1.658,38</b>
A.I.1	Immaterielle Vermögenswerte	1010	3.316,76	1.658,38	-1.658,38
<b>A.II</b>	<b>Sachanlagen</b>	<b>102</b>	<b>5.156.313,51</b>	<b>5.006.155,58</b>	<b>-150.157,93</b>
A.II.1	Grundstücke, Grundstückseinrichtungen und Infrastruktur	1021	1.168.827,06	1.133.915,21	-34.911,85
A.II.2	Gebäude und Bauten	1022	1.548.363,81	1.436.732,45	-111.631,36
A.II.3	Wasser- und Abwasserbauten und -anlagen	1023	2.375.565,82	2.305.721,57	-69.844,25
A.II.4	Sonderanlagen	1024	6.207,08	26.780,78	20.573,70
A.II.5	Technische Anlagen, Fahrzeuge und Maschinen	1025	40.285,40	88.057,23	47.771,83
A.II.6	Amts-, Betriebs- und Geschäftsausstattung	1026	17.064,34	14.948,34	-2.116,00
A.II.7	Kulturgüter	1027	0,00	0,00	0,00
A.II.8	Geleistete Anzahlungen für Anlagen und Anlagen in Bau	1028	0,00	0,00	0,00
<b>A.III</b>	<b>Aktive Finanzinstrumente/Langfristiges Finanzvermögen</b>	<b>103</b>	<b>0,00</b>	<b>0,00</b>	<b>0,00</b>
A.III.1	Bis zur Endfälligkeit gehaltene Finanzinstrumente	1031	0,00	0,00	0,00
A.III.2	Zur Veräußerung verfügbare Finanzinstrumente	1032	0,00	0,00	0,00
A.III.3	Partizipations- und Hybridkapital	1033	0,00	0,00	0,00
A.III.4	Derivative Finanzinstrumente ohne Grundgeschäft	1034	0,00	0,00	0,00
<b>A.IV</b>	<b>Beteiligungen</b>	<b>104</b>	<b>0,00</b>	<b>0,00</b>	<b>0,00</b>
A.IV.1	Beteiligungen an verbundenen Unternehmen	1041	0,00	0,00	0,00
A.IV.2	Beteiligungen an assoziierten Unternehmen	1042	0,00	0,00	0,00
A.IV.3	Sonstige Beteiligungen	1043	0,00	0,00	0,00
A.IV.4	Verwaltete Einrichtungen, die der Kontrolle unterliegen	1044	0,00	0,00	0,00
<b>A.V</b>	<b>Langfristige Forderungen</b>	<b>106</b>	<b>0,00</b>	<b>0,00</b>	<b>0,00</b>
A.V.1	Langfristige Forderungen aus Lieferungen und Leistungen	1061	0,00	0,00	0,00
A.V.2	Langfristige Forderungen aus gewährten Darlehen	1062	0,00	0,00	0,00
A.V.3	Sonstige langfristige Forderungen	1063	0,00	0,00	0,00

AKTIVA		Code	Endbestand 31.12.2020	Endbestand 31.12.2021	Veränderung
<b>B</b>	<b>Kurzfristiges Vermögen</b>	<b>11</b>	<b>166.917,81</b>	<b>285.476,56</b>	<b>118.558,75</b>
<b>B.I</b>	<b>Kurzfristige Forderungen</b>	<b>113</b>	<b>29.543,42</b>	<b>25.381,75</b>	<b>-4.161,67</b>
B.I.1	Kurzfristige Forderungen aus Lieferungen und Leistungen	1131	2.676,97	2.325,83	-351,14
B.I.2	Kurzfristige Forderungen aus Abgaben	1132	20.179,07	20.719,35	540,28
B.I.3	Sonstige kurzfristige Forderungen	1133	0,00	0,00	0,00
B.I.4	Sonstige kurzfristige Forderungen (nicht voranschlagswirksame Gebarung)	1134	6.687,38	2.336,57	-4.350,81
<b>B.II</b>	<b>Vorräte</b>	<b>114</b>	<b>0,00</b>	<b>0,00</b>	<b>0,00</b>
B.II.1	Vorräte	1141	0,00	0,00	0,00
B.II.2	Gegebene Anzahlungen auf Vorräte	1142	0,00	0,00	0,00
<b>B.III</b>	<b>Liquide Mittel</b>	<b>115</b>	<b>137.374,39</b>	<b>260.094,81</b>	<b>122.720,42</b>
B.III.1	Kassa, Bankguthaben, Schecks	1151	137.374,39	260.094,81	122.720,42
B.III.2	Zahlungsmittelreserven	1152	0,00	0,00	0,00
<b>B.IV</b>	<b>Aktive Finanzinstrumente/Kurzfristiges Finanzvermögen</b>	<b>116</b>	<b>0,00</b>	<b>0,00</b>	<b>0,00</b>
B.IV.1	Aktive Finanzinstrumente/Kurzfristiges Finanzvermögen	1160	0,00	0,00	0,00
<b>B.V</b>	<b>Aktive Rechnungsabgrenzung</b>	<b>117</b>	<b>0,00</b>	<b>0,00</b>	<b>0,00</b>
B.V.1	Aktive Rechnungsabgrenzung	1170	0,00	0,00	0,00
<b>Summe Aktiva (10 + 11)</b>			<b>5.326.548,08</b>	<b>5.293.290,52</b>	<b>-33.257,56</b>

PASSIVA		Code	Endbestand 31.12.2020	Endbestand 31.12.2021	Veränderung
<b>C</b>	<b>Nettovermögen (Ausgleichsposten)</b>	<b>12</b>	<b>2.560.459,65</b>	<b>2.848.439,57</b>	<b>287.979,92</b>
<b>C.I</b>	<b>Saldo der Eröffnungsbilanz</b>	<b>121</b>	<b>2.443.716,57</b>	<b>2.443.716,57</b>	<b>0,00</b>
C.I.1	Saldo der Eröffnungsbilanz	1210	2.443.716,57	2.443.716,57	0,00
<b>C.II</b>	<b>Kumuliertes Nettoergebnis</b>	<b>122</b>	<b>116.743,08</b>	<b>404.723,00</b>	<b>287.979,92</b>
C.II.1	Kumuliertes Nettoergebnis	1220	116.743,08	404.723,00	287.979,92
<b>C.III</b>	<b>Haushaltsrücklagen</b>	<b>123</b>	<b>0,00</b>	<b>0,00</b>	<b>0,00</b>
C.III.1	Haushaltsrücklagen	1230	0,00	0,00	0,00
<b>C.IV</b>	<b>Neubewertungsrücklagen (Umbewertungskonto)</b>	<b>124</b>	<b>0,00</b>	<b>0,00</b>	<b>0,00</b>
C.IV.1	Neubewertungsrücklagen (Umbewertungskonto)	1240	0,00	0,00	0,00
<b>C.V</b>	<b>Fremdwährungsumrechnungsrücklagen</b>	<b>125</b>	<b>0,00</b>	<b>0,00</b>	<b>0,00</b>
C.V.1	Fremdwährungsumrechnungsrücklagen	1250	0,00	0,00	0,00
<b>D</b>	<b>Sonderposten Investitionszuschüsse (Kapitaltransfers)</b>	<b>13</b>	<b>1.221.830,08</b>	<b>1.190.985,63</b>	<b>-30.844,45</b>
<b>D.I</b>	<b>Investitionszuschüsse</b>	<b>131</b>	<b>1.221.830,08</b>	<b>1.190.985,63</b>	<b>-30.844,45</b>
D.I.1	Investitionszuschüsse von Trägern öffentlichen Rechts	1311	520.943,48	511.634,70	-9.308,78
D.I.2	Investitionszuschüsse von Beteiligungen	1312	0,00	0,00	0,00
D.I.3	Investitionszuschüsse von übrigen	1313	700.886,60	679.350,93	-21.535,67
<b>E</b>	<b>Langfristige Fremdmittel</b>	<b>14</b>	<b>1.482.408,13</b>	<b>1.212.725,15</b>	<b>-269.682,98</b>
<b>E.I</b>	<b>Langfristige Finanzschulden, netto</b>	<b>141</b>	<b>1.419.913,13</b>	<b>1.136.774,15</b>	<b>-283.138,98</b>
E.I.1	Langfristige Finanzschulden	1411	1.419.913,13	1.136.774,15	-283.138,98
E.I.2	Langfristige Forderungen aus derivativen Finanzinstrumenten mit Grundgeschäft (-)	1412	0,00	0,00	0,00
E.I.3	Langfristige Verbindlichkeiten aus derivativen Finanzinstrumenten mit Grundgeschäft	1413	0,00	0,00	0,00
<b>E.II</b>	<b>Langfristige Verbindlichkeiten</b>	<b>142</b>	<b>0,00</b>	<b>0,00</b>	<b>0,00</b>
E.II.1	Langfristige Verbindlichkeiten aus Lieferungen und Leistungen	1421	0,00	0,00	0,00
E.II.2	Leasingverbindlichkeiten	1422	0,00	0,00	0,00
E.II.3	Sonstige langfristige Verbindlichkeiten	1423	0,00	0,00	0,00

PASSIVA		Code	Endbestand 31.12.2020	Endbestand 31.12.2021	Veränderung
<b>E.III</b>	<b>Langfristige Rückstellungen</b>	<b>143</b>	<b>62.495,00</b>	<b>75.951,00</b>	<b>13.456,00</b>
E.III.1	Rückstellungen für Abfertigungen	1431	34.100,00	48.389,00	14.289,00
E.III.2	Rückstellungen für Jubiläumszuwendungen	1432	28.395,00	27.562,00	-833,00
E.III.3	Rückstellungen für Haftungen	1433	0,00	0,00	0,00
E.III.4	Rückstellungen für Sanierungen von Altlasten	1434	0,00	0,00	0,00
E.III.5	Rückstellungen für Pensionen	1435	0,00	0,00	0,00
E.III.6	Sonstige langfristige Rückstellungen	1436	0,00	0,00	0,00
<b>F</b>	<b>Kurzfristige Fremdmittel</b>	<b>15</b>	<b>61.850,22</b>	<b>41.140,17</b>	<b>-20.710,05</b>
<b>F.I</b>	<b>Kurzfristige Finanzschulden, netto</b>	<b>151</b>	<b>0,00</b>	<b>0,00</b>	<b>0,00</b>
F.I.1	Kurzfristige Finanzschulden	1511	0,00	0,00	0,00
F.I.2	Kurzfristige Forderungen aus derivativen Finanzinstrumenten mit Grundgeschäft (-)	1512	0,00	0,00	0,00
F.I.3	Kurzfristige Verbindlichkeiten aus derivativen Finanzinstrumenten mit Grundgeschäft	1513	0,00	0,00	0,00
<b>F.II</b>	<b>Kurzfristige Verbindlichkeiten</b>	<b>152</b>	<b>61.850,22</b>	<b>41.140,17</b>	<b>-20.710,05</b>
F.II.1	Kurzfristige Verbindlichkeiten aus Lieferungen und Leistungen	1521	24.379,30	4.530,83	-19.848,47
F.II.2	Kurzfristige Verbindlichkeiten aus Abgaben	1522	0,00	0,00	0,00
F.II.3	Sonstige kurzfristige Verbindlichkeiten	1523	0,00	0,00	0,00
F.II.4	Sonstige kurzfristige Verbindlichkeiten (nicht voranschlagswirksame Gebarung)	1524	37.470,92	36.609,34	-861,58
<b>F.III</b>	<b>Kurzfristige Rückstellungen</b>	<b>153</b>	<b>0,00</b>	<b>0,00</b>	<b>0,00</b>
F.III.1	Rückstellungen für Prozesskosten	1531	0,00	0,00	0,00
F.III.2	Rückstellungen für ausstehende Rechnungen	1532	0,00	0,00	0,00
F.III.3	Rückstellungen für nicht konsumierte Urlaube	1533	0,00	0,00	0,00
F.III.4	Sonstige kurzfristige Rückstellungen	1534	0,00	0,00	0,00
<b>F.IV</b>	<b>Passive Rechnungsabgrenzung</b>	<b>154</b>	<b>0,00</b>	<b>0,00</b>	<b>0,00</b>
F.IV.1	Passive Rechnungsabgrenzung	1540	0,00	0,00	0,00
<b>Summe Passiva (12 + 13 + 14 + 15)</b>			<b>5.326.548,08</b>	<b>5.293.290,52</b>	<b>-33.257,56</b>

Haushaltspotential (aufbauend auf der Ergebnisrechnung)



MVAG	Mittelverwendungs- und -aufbringungsgruppen	Mittelaufbringung	Mittelverwendung	Saldo
211	Erträge aus der operativen Verwaltungstätigkeit	1.050.474,54		
212	Erträge aus Transfers	848.660,68		
213	Finanzerträge	18,17		
<b>Summe Erträge (SU 21)</b>		<b>1.899.153,39</b>		
2117	Nicht finanzierungswirksame operative Erträge (Auflösung von Rückstellungen und Aktivierte Eigenleistungen)	-5.076,55		
2127	Nicht finanzierungswirksamer Transferertrag (Auflösung von Investitionszuschüssen)	-37.014,90		
2136	Sonstige nicht finanzierungswirksame Finanzerträge (Auflösung von RS Bewertung von Beteiligungen und aktiven Finanzinstrumenten)			
<b>Nicht finanzwirksame Erträge</b>		<b>-42.091,45</b>		
<b>Finanzwirksame Erträge</b>		<b>1.857.061,94</b>		
221	Personalaufwand		330.843,66	
222	Sachaufwand (ohne Transferaufwand)		830.826,40	
223	Transferaufwand (laufende Transfers und Kapitaltransfers)		439.010,45	
224	Finanzaufwand		10.492,96	
<b>Summe Aufwendungen (SU 22)</b>			<b>1.611.173,47</b>	
2214	Nicht finanzierungswirksamer Personalaufwand (Dotierung RS für Abfertigungen, Jubiläum u. nicht konsumierte Urlaube)		-17.953,00	
2226	Nicht finanzierungswirksamer Sachaufwand (inkl. Abschreibungen, Dotierung von RS Prozess, ausstehende Rechnungen)		-284.693,97	
2237	Nicht finanzierungswirksamer Transferaufwand (Dotierungen von RS f. Pensionen)			
2245	Nicht finanzierungswirksamer Finanzaufwand (Wertberichtigungen zu Finanzinstrumenten, Aufwendungen aus der Bewertung von Beteiligungen)			
<b>Nicht finanzwirksame Aufwendungen</b>			<b>-302.646,97</b>	
<b>Finanzwirksame Aufwendungen</b>			<b>1.308.526,50</b>	
<b>Finanzwirksames Ergebnis</b>		<b>1.857.061,94</b>	<b>1.308.526,50</b>	<b>548.535,44</b>

MVAG	Mittelverwendungs- und -aufbringungsgruppen	Mittelaufbringung	Mittelverwendung	Saldo
332	Einzahlungen aus der Rückzahlung von Darlehen sowie gewährten Vorschüssen (ohne 3325 mit Projektcode - Anzahlungen)			
1141	Vorräte ( - Veränderung)			
1142	Gegebene Anzahlungen auf Vorräte ( - Veränderung)			
1540	Passive Rechnungsabgrenzung Einzahlungen der Kontengruppe 000-089, die keinem Projekt mit Projektcode 1 zugeordnet sind Einzahlungen der Kontengruppe 30, die keinem Projekt mit Projektcode 1 zugeordnet sind - Erträge der Kontogruppe 80 mit Projektcode 1			
2301	Entnahmen von Rücklagen endfälliger Darlehen (Kontengruppe 893)			
<b>Jährliche wiederkehrende Einzahlungen</b>		<b>0,00</b>		
36	Auszahlungen aus der Finanzierungstätigkeit (ohne Projektcode 1)		283.138,98	
2401	Zuweisung an Rücklagen endfälliger Darlehen (Kontengruppe 793)			
342	Auszahlungen von gewährten Darlehen sowie gewährten Vorschüssen (ohne 3425 mit Projektcode - Anzahlungen)			
1141	Vorräte ( + Veränderung)			
1142	Gegebene Anzahlungen auf Vorräte ( + Veränderung)			
1170	Aktive Rechnungsabgrenzung Auszahlungen (Investitionen) der Kontengruppe 000-083, die keinem Projekt mit Projektcode 1 zugeordnet sind		8.824,27	
<b>Jährliche wiederkehrende Auszahlungen</b>			<b>291.963,25</b>	
	Kontengruppe 871, KT der Ergebnisrechnung, mit Projektcode (BZ)	-51.750,00		
<b>Summe Kapitaltransfers der Ergebnisrechnung</b>		<b>-51.750,00</b>		
<b>Jährliches Haushaltspotential</b>		<b>1.805.311,94</b>	<b>1.600.489,75</b>	<b>204.822,19</b>
	Jährliches Haushaltspotential	204.822,19		
	kumuliertes Haushaltspotential zum 31.12.2020 (Vorjahr)			
<b>Verfügbares Haushaltspotential</b>		<b>204.822,19</b>		



MVAG	Mittelverwendungs- und -aufbringungsgruppen	Mittelaufbringung	Mittelverwendung	Saldo
<i>informativ</i>	im verfügbaren Haushaltspotential enthaltene Bedarfszuweisungen zur Liquiditätssteigerung aus Kontogruppe 871, KT der Ergebnisrechnung ohne Projektcode	500.638,00		
<i>informativ</i>	<b>tatsächlicher Liquiditätsbedarf ohne Rücklagenauflösung (Abgang)</b>	<b>-295.815,81</b>		
2401	Zuweisung an Haushaltsrücklagen (Kontengruppe 794)			
2401	Zuweisung an Haushaltsrücklagen (Kontengruppe 795)			
<b>Jährliche Aufwände für Rücklagen</b>			<b>0,00</b>	
2301	Entnahmen von Haushaltsrücklagen (Kontengruppe 894)			
2301	Entnahmen von Haushaltsrücklagen (Kontengruppe 895)			
<b>Jährliche RL-Erträge f. Investitionen (finanzw.)</b>		<b>0,00</b>		
<b>Endbestand kumuliertes Haushaltspotential</b>		<b>204.822,19</b>	<b>0,00</b>	<b>204.822,19</b>



Ergebnis- und Finanzierungsrechnung Detailnachweis



		MVAG	MVAG	VCQU	Ergebnisrechnung			Finanzierungsrechnung		
		EH	FH		RA 2021	VA 2021	RA - VA	RA 2021	VA 2021	RA - VA
<b>0 Vertretungskörper und allgemeine Verwaltung</b>										
<b>00</b>	<b>Gewählte Gemeindeorgane</b>									
<b>000</b>	<b>Gewählte Gemeindeorgane</b>									
<b>000000</b>	<b>Gewählte Gemeindeorgane</b>									
<b>Operative Gebarung</b>										
<b>SU 21 / 31</b>	<b>Summe Erträge / Einzahlungen operative Gebarung</b>				<b>0,00</b>	<b>0,00</b>	<b>0,00</b>	<b>0,00</b>	<b>0,00</b>	<b>0,00</b>
1/000000-582000	Pensionsbeitrag Bgm. (11,05% DG)	2212	3212	20	2.882,99	2.200,00	682,99	2.882,99	2.200,00	682,99
1/000000-670000	Versicherungen	2222	3222	24	1.251,45	1.400,00	-148,55	1.251,45	1.400,00	-148,55
1/000000-721000	Bezüge der gewählten Organe	2225	3225	22	90.797,19	90.800,00	-2,81	90.797,19	90.800,00	-2,81
1/000000-721100	Diäten, Reisegebühren	2225	3225	22	775,74	2.000,00	-1.224,26	775,74	2.000,00	-1.224,26
1/000000-723000	Repräsentationsausgaben	2225	3225	24	822,40	1.500,00	-677,60	1.530,32	1.500,00	30,32
1/000000-757000	Schulungsbeiträge	2234	3234	27	894,00	1.100,00	-206,00	894,00	1.100,00	-206,00
1/000000-760000	Witwenpension Altbgm. Engleitner	2234	3234	21	4.786,88	5.300,00	-513,12	4.786,88	5.300,00	-513,12
<b>SU 22 / 32</b>	<b>Summe Aufwendungen / Auszahlungen operative Gebarung</b>				<b>102.210,65</b>	<b>104.300,00</b>	<b>-2.089,35</b>	<b>102.918,57</b>	<b>104.300,00</b>	<b>-1.381,43</b>
<b>SA 0 / SA 1</b>	<b>(0) Nettoergebnis (21 - 22) / (1) Geldfluss operative Gebarung (31 - 32)</b>				<b>-102.210,65</b>	<b>-104.300,00</b>	<b>2.089,35</b>	<b>-102.918,57</b>	<b>-104.300,00</b>	<b>1.381,43</b>
<b>SU 23</b>	<b>Summe Haushaltsrücklagen</b>				<b>0,00</b>	<b>0,00</b>	<b>0,00</b>	<b>0,00</b>	<b>0,00</b>	<b>0,00</b>
<b>SA00</b>	<b>Nettoergebnis nach Zuw./Entn. Haushaltsrücklagen (Saldo 0 +/- SU23)</b>				<b>-102.210,65</b>	<b>-104.300,00</b>	<b>2.089,35</b>			
<b>Investive Gebarung</b>										
<b>SU 33</b>	<b>Summe Einzahlungen investive Gebarung</b>							<b>0,00</b>	<b>0,00</b>	<b>0,00</b>
<b>SU 34</b>	<b>Summe Auszahlungen investive Gebarung</b>							<b>0,00</b>	<b>0,00</b>	<b>0,00</b>
<b>SA2</b>	<b>Saldo (2) Geldfluss aus der Investiven Gebarung (33 - 34)</b>							<b>0,00</b>	<b>0,00</b>	<b>0,00</b>
<b>SA3</b>	<b>Saldo (3) Nettofinanzierungssaldo (Saldo 1 + Saldo 2)</b>							<b>-102.918,57</b>	<b>-104.300,00</b>	<b>1.381,43</b>
<b>Finanzierungstätigkeit</b>										
<b>SU 35</b>	<b>Summe Einzahlungen aus der Finanzierungstätigkeit</b>							<b>0,00</b>	<b>0,00</b>	<b>0,00</b>
<b>SU 36</b>	<b>Summe Auszahlungen aus der Finanzierungstätigkeit</b>							<b>0,00</b>	<b>0,00</b>	<b>0,00</b>
<b>SA4</b>	<b>Saldo (4) Geldfluss aus der Finanzierungstätigkeit (35 - 36)</b>							<b>0,00</b>	<b>0,00</b>	<b>0,00</b>
<b>SA5</b>	<b>Saldo (5) Geldfluss aus der voranschlagswirksamen Gebarung (Saldo 3 + Saldo 4)</b>							<b>-102.918,57</b>	<b>-104.300,00</b>	<b>1.381,43</b>
<b>01</b>	<b>Hauptverwaltung</b>									
<b>010</b>	<b>Zentralamt</b>									
<b>010000</b>	<b>Zentralamt</b>									
<b>Operative Gebarung</b>										
2/010000+808000	Verkauf Handelswaren (Gästebücher, Kopien)	2116	3116	16	268,18	1.000,00	-731,82	268,18	1.000,00	-731,82
2/010000+816000	Provision Postpartner	2114	3114	13	3.191,45	3.000,00	191,45	3.191,45	3.000,00	191,45

		MVAG			Ergebnisrechnung			Finanzierungsrechnung		
		EH	FH	VCQU	RA 2021	VA 2021	RA - VA	RA 2021	VA 2021	RA - VA
2/010000+817000	Erträge aus der Auflösung von sonstigen Rückstellungen	2117			4.497,00	14.200,00	-9.703,00			
<b>SU 21 / 31</b>	<b>Summe Erträge / Einzahlungen operative Gebarung</b>				<b>7.956,63</b>	<b>18.200,00</b>	<b>-10.243,37</b>	<b>3.459,63</b>	<b>4.000,00</b>	<b>-540,37</b>
1/010000-400000	Geringwertige Wirtschaftsgüter	2221	3221	23	1.194,39	2.000,00	-805,61	1.194,39	2.000,00	-805,61
1/010000-451000	Ölheizung	2221	3221	23	3.182,06	4.000,00	-817,94	3.182,06	4.000,00	-817,94
1/010000-454000	Reinigungsmittel	2221	3221	23	279,42	600,00	-320,58	267,92	600,00	-332,08
1/010000-456000	Schreib-, Zeichen- u. sonst. Büromittel	2221	3221	23	5.392,93	4.200,00	1.192,93	5.412,39	4.200,00	1.212,39
1/010000-457000	Druckwerke	2221	3221	23	250,93	500,00	-249,07	250,93	500,00	-249,07
1/010000-510000	Gehälter VB Verwaltung	2211	3211	20	115.976,29	111.200,00	4.776,29	115.976,29	111.200,00	4.776,29
1/010000-580000	DB zum FLAF	2212	3212	20	3.126,36	4.300,00	-1.173,64	3.126,36	4.300,00	-1.173,64
1/010000-582000	SV Dienstgeberbeitrag	2212	3212	20	25.894,52	23.800,00	2.094,52	25.894,52	23.800,00	2.094,52
1/010000-582900	Mitarbeiter-Vorsorge	2212	3212	20	660,20	900,00	-239,80	660,20	900,00	-239,80
1/010000-590000	Freiwillige Sozialleistungen	2212	3212	20		200,00	-200,00	100,00	200,00	-100,00
1/010000-591000	Dotierung von Rückstellungen für Abfertigungen	2214			10.437,00		10.437,00			
1/010000-592000	Dotierung von Rückstellungen für Jubiläumswendungen	2214				700,00	-700,00			
1/010000-600000	Strom	2222	3222	24	932,38	1.000,00	-67,62	932,38	1.000,00	-67,62
1/010000-614000	Instandhaltung d. Gebäude (Hoheit)	2224	3224	24	2.236,01	5.000,00	-2.763,99	2.236,01	5.000,00	-2.763,99
1/010000-618000	Instandhaltung von sonst. Anlagen	2224	3224	24	48,45	800,00	-751,55	70,52	800,00	-729,48
1/010000-630000	Postdienste	2222	3222	24	2.298,78	2.800,00	-501,22	2.291,74	2.800,00	-508,26
1/010000-631000	Telekommunikationsdienste	2222	3222	24	2.316,74	2.000,00	316,74	2.228,26	2.000,00	228,26
1/010000-670000	Versicherungen	2222	3222	24	1.441,05	1.700,00	-258,95	1.441,05	1.700,00	-258,95
1/010000-680000	Planmäßige Abschreibung	2226			2.845,31	2.300,00	545,31			
1/010000-710000	Öffentliche Abgaben (Ausgaben Grundste)	2225	3225	24	337,56	400,00	-62,44	337,56	400,00	-62,44
1/010000-711000	Gebühren Benützg Gdeeinrichtg (Wa,Ka,Mü)	2225	3225	24	1.464,95	1.500,00	-35,05	1.464,95	1.500,00	-35,05
1/010000-724000	Reisegebühren	2225	3225	24	928,03	1.000,00	-71,97	928,03	1.000,00	-71,97
1/010000-728000	Entgelte f. sonstige Lieferungen und Leistungen (Firmen)	2225	3225	24	2.724,16	3.000,00	-275,84	2.724,16	3.000,00	-275,84
<b>SU 22 / 32</b>	<b>Summe Aufwendungen / Auszahlungen operative Gebarung</b>				<b>183.967,52</b>	<b>173.900,00</b>	<b>10.067,52</b>	<b>170.719,72</b>	<b>170.900,00</b>	<b>-180,28</b>
<b>SA 0 / SA 1</b>	<b>(0) Nettoergebnis (21 - 22) / (1) Geldfluss operative Gebarung (31 - 32)</b>				<b>-176.010,89</b>	<b>-155.700,00</b>	<b>-20.310,89</b>	<b>-167.260,09</b>	<b>-166.900,00</b>	<b>-360,09</b>
<b>SU 23</b>	<b>Summe Haushaltsrücklagen</b>				<b>0,00</b>	<b>0,00</b>	<b>0,00</b>	<b>0,00</b>	<b>0,00</b>	<b>0,00</b>
<b>SA00</b>	<b>Nettoergebnis nach Zuw./Entn. Haushaltsrücklagen (Saldo 0 +/- SU23)</b>				<b>-176.010,89</b>	<b>-155.700,00</b>	<b>-20.310,89</b>			
<b>Investive Gebarung</b>										
<b>SU 33</b>	<b>Summe Einzahlungen investive Gebarung</b>							<b>0,00</b>	<b>0,00</b>	<b>0,00</b>
1/010000-042000	Amtsausstattung		3415	2 41				992,52		992,52
<b>SU 34</b>	<b>Summe Auszahlungen investive Gebarung</b>							<b>992,52</b>	<b>0,00</b>	<b>992,52</b>
<b>SA2</b>	<b>Saldo (2) Geldfluss aus der Investiven Gebarung (33 - 34)</b>							<b>-992,52</b>	<b>0,00</b>	<b>-992,52</b>

		MVAG	MVAG	VCQU	Ergebnisrechnung			Finanzierungsrechnung		
		EH	FH		RA 2021	VA 2021	RA - VA	RA 2021	VA 2021	RA - VA
<b>SA3</b>	<b>Saldo (3) Nettofinanzierungssaldo (Saldo 1 + Saldo 2)</b>							-168.252,61	-166.900,00	-1.352,61
<b>Finanzierungstätigkeit</b>										
<b>SU 35</b>	<b>Summe Einzahlungen aus der Finanzierungstätigkeit</b>							0,00	0,00	0,00
<b>SU 36</b>	<b>Summe Auszahlungen aus der Finanzierungstätigkeit</b>							0,00	0,00	0,00
<b>SA4</b>	<b>Saldo (4) Geldfluss aus der Finanzierungstätigkeit (35 – 36)</b>							0,00	0,00	0,00
<b>SA5</b>	<b>Saldo (5) Geldfluss aus der voranschlagswirksamen Gebarung (Saldo 3 + Saldo 4)</b>							-168.252,61	-166.900,00	-1.352,61
<b>019 Repräsentation</b>										
<b>019000 Repräsentation</b>										
<b>Operative Gebarung</b>										
<b>SU 21 / 31</b>	<b>Summe Erträge / Einzahlungen operative Gebarung</b>				0,00	0,00	0,00	0,00	0,00	0,00
1/019000-723000	Repräsentationsausgaben	2225	3225	24	6.678,89	5.000,00	1.678,89	6.875,14	5.000,00	1.875,14
<b>SU 22 / 32</b>	<b>Summe Aufwendungen / Auszahlungen operative Gebarung</b>				6.678,89	5.000,00	1.678,89	6.875,14	5.000,00	1.875,14
<b>SA 0 / SA 1</b>	<b>(0) Nettoergebnis (21 - 22) / (1) Geldfluss operative Gebarung (31 – 32)</b>				-6.678,89	-5.000,00	-1.678,89	-6.875,14	-5.000,00	-1.875,14
<b>SU 23</b>	<b>Summe Haushaltsrücklagen</b>				0,00	0,00	0,00	0,00	0,00	0,00
<b>SA00</b>	<b>Nettoergebnis nach Zuw./Entn. Haushaltsrücklagen (Saldo 0 +/- SU23)</b>				-6.678,89	-5.000,00	-1.678,89			
<b>Investive Gebarung</b>										
<b>SU 33</b>	<b>Summe Einzahlungen investive Gebarung</b>							0,00	0,00	0,00
<b>SU 34</b>	<b>Summe Auszahlungen investive Gebarung</b>							0,00	0,00	0,00
<b>SA2</b>	<b>Saldo (2) Geldfluss aus der Investiven Gebarung (33 – 34)</b>							0,00	0,00	0,00
<b>SA3</b>	<b>Saldo (3) Nettofinanzierungssaldo (Saldo 1 + Saldo 2)</b>							-6.875,14	-5.000,00	-1.875,14
<b>Finanzierungstätigkeit</b>										
<b>SU 35</b>	<b>Summe Einzahlungen aus der Finanzierungstätigkeit</b>							0,00	0,00	0,00
<b>SU 36</b>	<b>Summe Auszahlungen aus der Finanzierungstätigkeit</b>							0,00	0,00	0,00
<b>SA4</b>	<b>Saldo (4) Geldfluss aus der Finanzierungstätigkeit (35 – 36)</b>							0,00	0,00	0,00
<b>SA5</b>	<b>Saldo (5) Geldfluss aus der voranschlagswirksamen Gebarung (Saldo 3 + Saldo 4)</b>							-6.875,14	-5.000,00	-1.875,14
<b>02 Hauptverwaltung</b>										
<b>022 Standesamt</b>										
<b>022000 Standesamt</b>										
<b>Operative Gebarung</b>										
<b>SU 21 / 31</b>	<b>Summe Erträge / Einzahlungen operative Gebarung</b>				0,00	0,00	0,00	0,00	0,00	0,00
1/022000-752000	Beitrag an Standesamts- u. Staatsbürgerschaftsverband Annaberg	2231	3231	26	4.818,93	6.000,00	-1.181,07	4.818,93	6.000,00	-1.181,07
<b>SU 22 / 32</b>	<b>Summe Aufwendungen / Auszahlungen operative Gebarung</b>				4.818,93	6.000,00	-1.181,07	4.818,93	6.000,00	-1.181,07
<b>SA 0 / SA 1</b>	<b>(0) Nettoergebnis (21 - 22) / (1) Geldfluss operative Gebarung (31 – 32)</b>				-4.818,93	-6.000,00	1.181,07	-4.818,93	-6.000,00	1.181,07
<b>SU 23</b>	<b>Summe Haushaltsrücklagen</b>				0,00	0,00	0,00	0,00	0,00	0,00

		MVAG MVAG VCQU			Ergebnisrechnung			Finanzierungsrechnung		
		EH	FH		RA 2021	VA 2021	RA - VA	RA 2021	VA 2021	RA - VA
<b>SA00</b>	<b>Nettoergebnis nach Zuw./Entn. Haushaltsrücklagen (Saldo 0 +/- SU23)</b>				<b>-4.818,93</b>	<b>-6.000,00</b>	<b>1.181,07</b>			
<b>Investive Gebarung</b>										
<b>SU 33</b>	<b>Summe Einzahlungen investive Gebarung</b>							<b>0,00</b>	<b>0,00</b>	<b>0,00</b>
<b>SU 34</b>	<b>Summe Auszahlungen investive Gebarung</b>							<b>0,00</b>	<b>0,00</b>	<b>0,00</b>
<b>SA2</b>	<b>Saldo (2) Geldfluss aus der Investiven Gebarung (33 – 34)</b>							<b>0,00</b>	<b>0,00</b>	<b>0,00</b>
<b>SA3</b>	<b>Saldo (3) Nettofinanzierungssaldo (Saldo 1 + Saldo 2)</b>							<b>-4.818,93</b>	<b>-6.000,00</b>	<b>1.181,07</b>
<b>Finanzierungstätigkeit</b>										
<b>SU 35</b>	<b>Summe Einzahlungen aus der Finanzierungstätigkeit</b>							<b>0,00</b>	<b>0,00</b>	<b>0,00</b>
<b>SU 36</b>	<b>Summe Auszahlungen aus der Finanzierungstätigkeit</b>							<b>0,00</b>	<b>0,00</b>	<b>0,00</b>
<b>SA4</b>	<b>Saldo (4) Geldfluss aus der Finanzierungstätigkeit (35 – 36)</b>							<b>0,00</b>	<b>0,00</b>	<b>0,00</b>
<b>SA5</b>	<b>Saldo (5) Geldfluss aus der voranschlagswirksamen Gebarung (Saldo 3 + Saldo 4)</b>							<b>-4.818,93</b>	<b>-6.000,00</b>	<b>1.181,07</b>
<b>024</b>	<b>Wahlamt</b>									
<b>024000</b>	<b>Wahlamt</b>									
<b>Operative Gebarung</b>										
2/024000+816000	Kostenbeiträge für Wahlen und Volksbegehren	2114	3114	13	1.051,17	600,00	451,17	1.051,17	600,00	451,17
<b>SU 21 / 31</b>	<b>Summe Erträge / Einzahlungen operative Gebarung</b>				<b>1.051,17</b>	<b>600,00</b>	<b>451,17</b>	<b>1.051,17</b>	<b>600,00</b>	<b>451,17</b>
1/024000-728000	Kosten der Wahlen	2225	3225	24	16,32	400,00	-383,68	16,32	400,00	-383,68
<b>SU 22 / 32</b>	<b>Summe Aufwendungen / Auszahlungen operative Gebarung</b>				<b>16,32</b>	<b>400,00</b>	<b>-383,68</b>	<b>16,32</b>	<b>400,00</b>	<b>-383,68</b>
<b>SA 0 / SA 1</b>	<b>(0) Nettoergebnis (21 - 22) / (1) Geldfluss operative Gebarung (31 – 32)</b>				<b>1.034,85</b>	<b>200,00</b>	<b>834,85</b>	<b>1.034,85</b>	<b>200,00</b>	<b>834,85</b>
<b>SU 23</b>	<b>Summe Haushaltsrücklagen</b>				<b>0,00</b>	<b>0,00</b>	<b>0,00</b>	<b>0,00</b>	<b>0,00</b>	<b>0,00</b>
<b>SA00</b>	<b>Nettoergebnis nach Zuw./Entn. Haushaltsrücklagen (Saldo 0 +/- SU23)</b>				<b>1.034,85</b>	<b>200,00</b>	<b>834,85</b>			
<b>Investive Gebarung</b>										
<b>SU 33</b>	<b>Summe Einzahlungen investive Gebarung</b>							<b>0,00</b>	<b>0,00</b>	<b>0,00</b>
<b>SU 34</b>	<b>Summe Auszahlungen investive Gebarung</b>							<b>0,00</b>	<b>0,00</b>	<b>0,00</b>
<b>SA2</b>	<b>Saldo (2) Geldfluss aus der Investiven Gebarung (33 – 34)</b>							<b>0,00</b>	<b>0,00</b>	<b>0,00</b>
<b>SA3</b>	<b>Saldo (3) Nettofinanzierungssaldo (Saldo 1 + Saldo 2)</b>							<b>1.034,85</b>	<b>200,00</b>	<b>834,85</b>
<b>Finanzierungstätigkeit</b>										
<b>SU 35</b>	<b>Summe Einzahlungen aus der Finanzierungstätigkeit</b>							<b>0,00</b>	<b>0,00</b>	<b>0,00</b>
<b>SU 36</b>	<b>Summe Auszahlungen aus der Finanzierungstätigkeit</b>							<b>0,00</b>	<b>0,00</b>	<b>0,00</b>
<b>SA4</b>	<b>Saldo (4) Geldfluss aus der Finanzierungstätigkeit (35 – 36)</b>							<b>0,00</b>	<b>0,00</b>	<b>0,00</b>
<b>SA5</b>	<b>Saldo (5) Geldfluss aus der voranschlagswirksamen Gebarung (Saldo 3 + Saldo 4)</b>							<b>1.034,85</b>	<b>200,00</b>	<b>834,85</b>



	MVAG	MVAG	VCQU	Ergebnisrechnung			Finanzierungsrechnung			
				EH	FH	RA 2021	VA 2021	RA - VA	RA 2021	VA 2021
<b>03</b>	<b>Bauverwaltung</b>									
<b>031</b>	<b>Amt für Raumordnung und Raumplanung</b>									
<b>031000</b>	<b>Amt für Raumordnung und Raumplanung</b>									
<b>Operative Gebarung</b>										
<b>SU 21 / 31</b>	<b>Summe Erträge / Einzahlungen operative Gebarung</b>			<b>0,00</b>	<b>0,00</b>	<b>0,00</b>	<b>0,00</b>	<b>0,00</b>	<b>0,00</b>	
1/031000-728000	Flächenwidmungs- u. Bebauungspläne	2225	3225	24		2.000,00	-2.000,00		2.000,00	-2.000,00
<b>SU 22 / 32</b>	<b>Summe Aufwendungen / Auszahlungen operative Gebarung</b>			<b>0,00</b>	<b>2.000,00</b>	<b>-2.000,00</b>	<b>0,00</b>	<b>2.000,00</b>	<b>-2.000,00</b>	
<b>SA 0 / SA 1</b>	<b>(0) Nettoergebnis (21 - 22) / (1) Geldfluss operative Gebarung (31 - 32)</b>			<b>0,00</b>	<b>-2.000,00</b>	<b>2.000,00</b>	<b>0,00</b>	<b>-2.000,00</b>	<b>2.000,00</b>	
<b>SU 23</b>	<b>Summe Haushaltsrücklagen</b>			<b>0,00</b>	<b>0,00</b>	<b>0,00</b>	<b>0,00</b>	<b>0,00</b>	<b>0,00</b>	
<b>SA00</b>	<b>Nettoergebnis nach Zuw./Entn. Haushaltsrücklagen (Saldo 0 +/- SU23)</b>			<b>0,00</b>	<b>-2.000,00</b>	<b>2.000,00</b>				
<b>Investive Gebarung</b>										
<b>SU 33</b>	<b>Summe Einzahlungen investive Gebarung</b>						<b>0,00</b>	<b>0,00</b>	<b>0,00</b>	
<b>SU 34</b>	<b>Summe Auszahlungen investive Gebarung</b>						<b>0,00</b>	<b>0,00</b>	<b>0,00</b>	
<b>SA2</b>	<b>Saldo (2) Geldfluss aus der Investiven Gebarung (33 - 34)</b>						<b>0,00</b>	<b>0,00</b>	<b>0,00</b>	
<b>SA3</b>	<b>Saldo (3) Nettofinanzierungssaldo (Saldo 1 + Saldo 2)</b>						<b>0,00</b>	<b>-2.000,00</b>	<b>2.000,00</b>	
<b>Finanzierungstätigkeit</b>										
<b>SU 35</b>	<b>Summe Einzahlungen aus der Finanzierungstätigkeit</b>						<b>0,00</b>	<b>0,00</b>	<b>0,00</b>	
<b>SU 36</b>	<b>Summe Auszahlungen aus der Finanzierungstätigkeit</b>						<b>0,00</b>	<b>0,00</b>	<b>0,00</b>	
<b>SA4</b>	<b>Saldo (4) Geldfluss aus der Finanzierungstätigkeit (35 - 36)</b>						<b>0,00</b>	<b>0,00</b>	<b>0,00</b>	
<b>SA5</b>	<b>Saldo (5) Geldfluss aus der voranschlagswirksamen Gebarung (Saldo 3 + Saldo 4)</b>						<b>0,00</b>	<b>-2.000,00</b>	<b>2.000,00</b>	
<b>06</b>	<b>Sonstige Maßnahmen</b>									
<b>060</b>	<b>Beiträge an Verbände, Vereine oder sonstige Organisationen</b>									
<b>060000</b>	<b>Beiträge an Verbände, Vereine und sonstige Organisationen</b>									
<b>Operative Gebarung</b>										
<b>SU 21 / 31</b>	<b>Summe Erträge / Einzahlungen operative Gebarung</b>			<b>0,00</b>	<b>0,00</b>	<b>0,00</b>	<b>0,00</b>	<b>0,00</b>	<b>0,00</b>	
1/060000-726000	Beiträge an Verbände, Vereine (Gem. VV)	2225	3225	24	7.581,95	7.200,00	381,95	7.581,95	7.200,00	381,95
<b>SU 22 / 32</b>	<b>Summe Aufwendungen / Auszahlungen operative Gebarung</b>			<b>7.581,95</b>	<b>7.200,00</b>	<b>381,95</b>	<b>7.581,95</b>	<b>7.200,00</b>	<b>381,95</b>	
<b>SA 0 / SA 1</b>	<b>(0) Nettoergebnis (21 - 22) / (1) Geldfluss operative Gebarung (31 - 32)</b>			<b>-7.581,95</b>	<b>-7.200,00</b>	<b>-381,95</b>	<b>-7.581,95</b>	<b>-7.200,00</b>	<b>-381,95</b>	
<b>SU 23</b>	<b>Summe Haushaltsrücklagen</b>			<b>0,00</b>	<b>0,00</b>	<b>0,00</b>	<b>0,00</b>	<b>0,00</b>	<b>0,00</b>	
<b>SA00</b>	<b>Nettoergebnis nach Zuw./Entn. Haushaltsrücklagen (Saldo 0 +/- SU23)</b>			<b>-7.581,95</b>	<b>-7.200,00</b>	<b>-381,95</b>				
<b>Investive Gebarung</b>										
<b>SU 33</b>	<b>Summe Einzahlungen investive Gebarung</b>						<b>0,00</b>	<b>0,00</b>	<b>0,00</b>	
<b>SU 34</b>	<b>Summe Auszahlungen investive Gebarung</b>						<b>0,00</b>	<b>0,00</b>	<b>0,00</b>	
<b>SA2</b>	<b>Saldo (2) Geldfluss aus der Investiven Gebarung (33 - 34)</b>						<b>0,00</b>	<b>0,00</b>	<b>0,00</b>	
<b>SA3</b>	<b>Saldo (3) Nettofinanzierungssaldo (Saldo 1 + Saldo 2)</b>						<b>-7.581,95</b>	<b>-7.200,00</b>	<b>-381,95</b>	

	MVAG EH	MVAG FH	VCQU	Ergebnisrechnung			Finanzierungsrechnung			
				RA 2021	VA 2021	RA - VA	RA 2021	VA 2021	RA - VA	
<b>Finanzierungstätigkeit</b>										
SU 35							0,00	0,00	0,00	
SU 36							0,00	0,00	0,00	
SA4							0,00	0,00	0,00	
SA5							-7.581,95	-7.200,00	-381,95	
<b>09 Personalbetreuung</b>										
<b>091 Personalausbildung und Personalfortbildung</b>										
<b>091000 Personalausbildung und Personalfortbildung</b>										
<b>Operative Gebarung</b>										
SU 21 / 31				0,00	0,00	0,00	0,00	0,00	0,00	
1/091000-728000		2225	3225	24	347,60	1.000,00	-652,40	347,60	1.000,00	-652,40
SU 22 / 32				347,60	1.000,00	-652,40	347,60	1.000,00	-652,40	
SA 0 / SA 1				-347,60	-1.000,00	652,40	-347,60	-1.000,00	652,40	
SU 23				0,00	0,00	0,00	0,00	0,00	0,00	
SA00				-347,60	-1.000,00	652,40				
<b>Investive Gebarung</b>										
SU 33							0,00	0,00	0,00	
SU 34							0,00	0,00	0,00	
SA2							0,00	0,00	0,00	
SA3							-347,60	-1.000,00	652,40	
<b>Finanzierungstätigkeit</b>										
SU 35							0,00	0,00	0,00	
SU 36							0,00	0,00	0,00	
SA4							0,00	0,00	0,00	
SA5							-347,60	-1.000,00	652,40	

		MVAG	MVAG	VCQU	Ergebnisrechnung			Finanzierungsrechnung		
		EH	FH		RA 2021	VA 2021	RA - VA	RA 2021	VA 2021	RA - VA
<b>1 Öffentliche Ordnung und Sicherheit</b>										
<b>13</b>	<b>Sonderpolizei</b>									
<b>131</b>	<b>Bau- und Feuerpolizei</b>									
<b>131000</b>	<b>Bau- und Feuerpolizei</b>									
<b>Operative Gebarung</b>										
2/131000+808000	Hausnummerntafeln Ausgabe	2116	3116	16	26,88	100,00	-73,12	26,88	100,00	-73,12
2/131000+816000	Ersatz der Sachverständigenhonorare	2114	3114	13	660,40	900,00	-239,60	394,08	900,00	-505,92
<b>SU 21 / 31</b>	<b>Summe Erträge / Einzahlungen operative Gebarung</b>				<b>687,28</b>	<b>1.000,00</b>	<b>-312,72</b>	<b>420,96</b>	<b>1.000,00</b>	<b>-579,04</b>
1/131000-413000	Hausnummerntafeln	2221	3221	23	68,46	100,00	-31,54	68,46	100,00	-31,54
1/131000-640000	Sachverständigenhonorare	2222	3222	24	1.056,61	900,00	156,61	1.056,61	900,00	156,61
<b>SU 22 / 32</b>	<b>Summe Aufwendungen / Auszahlungen operative Gebarung</b>				<b>1.125,07</b>	<b>1.000,00</b>	<b>125,07</b>	<b>1.125,07</b>	<b>1.000,00</b>	<b>125,07</b>
<b>SA 0 / SA 1</b>	<b>(0) Nettoergebnis (21 - 22) / (1) Geldfluss operative Gebarung (31 - 32)</b>				<b>-437,79</b>	<b>0,00</b>	<b>-437,79</b>	<b>-704,11</b>	<b>0,00</b>	<b>-704,11</b>
<b>SU 23</b>	<b>Summe Haushaltsrücklagen</b>				<b>0,00</b>	<b>0,00</b>	<b>0,00</b>	<b>0,00</b>	<b>0,00</b>	<b>0,00</b>
<b>SA00</b>	<b>Nettoergebnis nach Zuw./Entn. Haushaltsrücklagen (Saldo 0 +/- SU23)</b>				<b>-437,79</b>	<b>0,00</b>	<b>-437,79</b>			
<b>Investive Gebarung</b>										
<b>SU 33</b>	<b>Summe Einzahlungen investive Gebarung</b>							<b>0,00</b>	<b>0,00</b>	<b>0,00</b>
<b>SU 34</b>	<b>Summe Auszahlungen investive Gebarung</b>							<b>0,00</b>	<b>0,00</b>	<b>0,00</b>
<b>SA2</b>	<b>Saldo (2) Geldfluss aus der Investiven Gebarung (33 - 34)</b>							<b>0,00</b>	<b>0,00</b>	<b>0,00</b>
<b>SA3</b>	<b>Saldo (3) Nettofinanzierungssaldo (Saldo 1 + Saldo 2)</b>							<b>-704,11</b>	<b>0,00</b>	<b>-704,11</b>
<b>Finanzierungstätigkeit</b>										
<b>SU 35</b>	<b>Summe Einzahlungen aus der Finanzierungstätigkeit</b>							<b>0,00</b>	<b>0,00</b>	<b>0,00</b>
<b>SU 36</b>	<b>Summe Auszahlungen aus der Finanzierungstätigkeit</b>							<b>0,00</b>	<b>0,00</b>	<b>0,00</b>
<b>SA4</b>	<b>Saldo (4) Geldfluss aus der Finanzierungstätigkeit (35 - 36)</b>							<b>0,00</b>	<b>0,00</b>	<b>0,00</b>
<b>SA5</b>	<b>Saldo (5) Geldfluss aus der voranschlagswirksamen Gebarung (Saldo 3 + Saldo 4)</b>							<b>-704,11</b>	<b>0,00</b>	<b>-704,11</b>
<b>133</b>	<b>Veterinärpolizei</b>									
<b>133000</b>	<b>Veterinärpolizei</b>									
<b>Operative Gebarung</b>										
2/133000+808000	Erlöse für Hundemarken	2116	3116	16		100,00	-100,00		100,00	-100,00
<b>SU 21 / 31</b>	<b>Summe Erträge / Einzahlungen operative Gebarung</b>				<b>0,00</b>	<b>100,00</b>	<b>-100,00</b>	<b>0,00</b>	<b>100,00</b>	<b>-100,00</b>
1/133000-729000	Veterinärpolizei (Impfung, Viehbeschau)	2225	3225	24	121,50	300,00	-178,50	121,50	300,00	-178,50
<b>SU 22 / 32</b>	<b>Summe Aufwendungen / Auszahlungen operative Gebarung</b>				<b>121,50</b>	<b>300,00</b>	<b>-178,50</b>	<b>121,50</b>	<b>300,00</b>	<b>-178,50</b>
<b>SA 0 / SA 1</b>	<b>(0) Nettoergebnis (21 - 22) / (1) Geldfluss operative Gebarung (31 - 32)</b>				<b>-121,50</b>	<b>-200,00</b>	<b>78,50</b>	<b>-121,50</b>	<b>-200,00</b>	<b>78,50</b>
<b>SU 23</b>	<b>Summe Haushaltsrücklagen</b>				<b>0,00</b>	<b>0,00</b>	<b>0,00</b>	<b>0,00</b>	<b>0,00</b>	<b>0,00</b>
<b>SA00</b>	<b>Nettoergebnis nach Zuw./Entn. Haushaltsrücklagen (Saldo 0 +/- SU23)</b>				<b>-121,50</b>	<b>-200,00</b>	<b>78,50</b>			

	MVAG	MVAG	VCQU	Ergebnisrechnung			Finanzierungsrechnung			
				EH	FH		RA 2021	VA 2021	RA - VA	RA 2021
<b>Investive Gebarung</b>										
SU 33								0,00	0,00	0,00
SU 34								0,00	0,00	0,00
SA2								0,00	0,00	0,00
SA3								-121,50	-200,00	78,50
<b>Finanzierungstätigkeit</b>										
SU 35								0,00	0,00	0,00
SU 36								0,00	0,00	0,00
SA4								0,00	0,00	0,00
SA5								-121,50	-200,00	78,50
<b>16 Feuerwehrwesen</b>										
<b>163 Freiwillige Feuerwehren</b>										
<b>163000 Freiwillige Feuerwehr</b>										
<b>Operative Gebarung</b>										
SU 21 / 31								0,00	0,00	0,00
1/163000-680000				2226				2.515,85	2.500,00	15,85
1/163000-711000				2225	3225	24		744,40	800,00	-55,60
1/163000-728000				2225	3225	24		95,00	300,00	-205,00
1/163000-754000				2231	3231	26		5.367,32	5.000,00	367,32
SU 22 / 32								8.722,57	8.600,00	122,57
SA 0 / SA 1								-8.722,57	-8.600,00	-122,57
SU 23								0,00	0,00	0,00
SA00								-8.722,57	-8.600,00	-122,57
<b>Investive Gebarung</b>										
SU 33								0,00	0,00	0,00
SU 34								0,00	0,00	0,00
SA2								0,00	0,00	0,00
SA3								-6.206,72	-6.100,00	-106,72
<b>Finanzierungstätigkeit</b>										
SU 35								0,00	0,00	0,00
SU 36								0,00	0,00	0,00
SA4								0,00	0,00	0,00
SA5								-6.206,72	-6.100,00	-106,72

	MVAG EH	MVAG FH	VCQU	Ergebnisrechnung			Finanzierungsrechnung		
				RA 2021	VA 2021	RA - VA	RA 2021	VA 2021	RA - VA
<b>18</b>									
<b>180</b>									
<b>180000</b>									
<b>Operative Gebarung</b>									
<b>SU 21 / 31</b>				<b>0,00</b>	<b>0,00</b>	<b>0,00</b>	<b>0,00</b>	<b>0,00</b>	<b>0,00</b>
1/180000-726000		2225	3225 24	86,58	100,00	-13,42	86,58	100,00	-13,42
<b>SU 22 / 32</b>				<b>86,58</b>	<b>100,00</b>	<b>-13,42</b>	<b>86,58</b>	<b>100,00</b>	<b>-13,42</b>
<b>SA 0 / SA 1</b>				<b>-86,58</b>	<b>-100,00</b>	<b>13,42</b>	<b>-86,58</b>	<b>-100,00</b>	<b>13,42</b>
<b>SU 23</b>				<b>0,00</b>	<b>0,00</b>	<b>0,00</b>	<b>0,00</b>	<b>0,00</b>	<b>0,00</b>
<b>SA00</b>				<b>-86,58</b>	<b>-100,00</b>	<b>13,42</b>			
<b>Investive Gebarung</b>									
<b>SU 33</b>							<b>0,00</b>	<b>0,00</b>	<b>0,00</b>
<b>SU 34</b>							<b>0,00</b>	<b>0,00</b>	<b>0,00</b>
<b>SA2</b>							<b>0,00</b>	<b>0,00</b>	<b>0,00</b>
<b>SA3</b>							<b>-86,58</b>	<b>-100,00</b>	<b>13,42</b>
<b>Finanzierungstätigkeit</b>									
<b>SU 35</b>							<b>0,00</b>	<b>0,00</b>	<b>0,00</b>
<b>SU 36</b>							<b>0,00</b>	<b>0,00</b>	<b>0,00</b>
<b>SA4</b>							<b>0,00</b>	<b>0,00</b>	<b>0,00</b>
<b>SA5</b>							<b>-86,58</b>	<b>-100,00</b>	<b>13,42</b>

		MVAG	MVAG	VCQU	Ergebnisrechnung			Finanzierungsrechnung		
		EH	FH		RA 2021	VA 2021	RA - VA	RA 2021	VA 2021	RA - VA
<b>2 Unterricht, Erziehung, Sport und Wissenschaft</b>										
<b>21</b>	<b>Allgemeinbildender Unterricht</b>									
<b>211</b>	<b>Volksschulen</b>									
<b>211000</b>	<b>Volksschule</b>									
<b>Operative Gebarung</b>										
2/211000+811000	Einnahmen aus Vermietung OSR Dir. Wenzel	2115	3115	14	3.000,00	3.100,00	-100,00	3.000,00	3.100,00	-100,00
2/211000+816000	Schülerhaltungsbeiträge andere Gemeinden	2114	3114	13	6.587,40	6.000,00	587,40	6.587,40	6.000,00	587,40
2/211000+860000	Kommunales Investitionspaket	2121	3121	15		10.000,00	-10.000,00		10.000,00	-10.000,00
<b>SU 21 / 31</b>	<b>Summe Erträge / Einzahlungen operative Gebarung</b>				<b>9.587,40</b>	<b>19.100,00</b>	<b>-9.512,60</b>	<b>9.587,40</b>	<b>19.100,00</b>	<b>-9.512,60</b>
1/211000-400000	Geringwertige Wirtschaftsgüter	2221	3221	23	1.094,67	1.500,00	-405,33	1.094,67	1.500,00	-405,33
1/211000-451000	Beheizung	2221	3221	23	3.894,05	3.500,00	394,05	3.894,05	3.500,00	394,05
1/211000-454000	Reinigungsmittel	2221	3221	23	545,55	700,00	-154,45	545,55	700,00	-154,45
1/211000-456000	Schreib-, Zeichen- u. sonst. Büromittel	2221	3221	23	1.279,13	1.100,00	179,13	1.279,13	1.100,00	179,13
1/211000-457000	Druckwerke	2221	3221	23	555,94	500,00	55,94	555,94	500,00	55,94
1/211000-511000	Löhne VB	2211	3211	20	14.851,73	15.700,00	-848,27	14.851,73	15.700,00	-848,27
1/211000-580000	DB zum FLAF	2212	3212	20	530,45	700,00	-169,55	530,45	700,00	-169,55
1/211000-582000	SV Dienstgeberbeitrag	2212	3212	20	3.347,75	3.400,00	-52,25	3.347,75	3.400,00	-52,25
1/211000-582900	Mitarbeiter-Vorsorge	2212	3212	20		300,00	-300,00		300,00	-300,00
1/211000-600000	Strom	2222	3222	24	1.114,55	1.500,00	-385,45	1.114,55	1.500,00	-385,45
1/211000-614000	Instandhaltung von Gebäude	2224	3224	24	27.719,36	30.000,00	-2.280,64	27.719,36	30.000,00	-2.280,64
1/211000-618000	Instandhaltung von sonst. Anlagen	2224	3224	24	8,00	500,00	-492,00	16,00	500,00	-484,00
1/211000-631000	Telekommunikationsdienste	2222	3222	24	466,80	500,00	-33,20	466,80	500,00	-33,20
1/211000-670000	Versicherungen	2222	3222	24	1.997,22	1.600,00	397,22	1.997,22	1.600,00	397,22
1/211000-680000	Planmäßige Abschreibung	2226			517,94	300,00	217,94			
1/211000-700000	Volksschule Miet- und Pachtzins Turnwiese	2223	3223	24	158,13	200,00	-41,87	158,13	200,00	-41,87
1/211000-710000	Öffentliche Abgaben (Ausgaben Grundsteuer)	2225	3225	24	19,25	100,00	-80,75	19,25	100,00	-80,75
1/211000-711000	Gebühren Benützung Gde-Einrichtung (Wasser, Kanal, Müll)	2225	3225	24	2.095,64	2.300,00	-204,36	2.095,64	2.300,00	-204,36
1/211000-728000	Unterrichtsfilmbeitrag Schuluntersuchung	2225	3225	24	82,74	200,00	-117,26	82,74	200,00	-117,26
1/211000-729000	Sonstige Ausgaben	2225	3225	24	184,04	2.000,00	-1.815,96	184,04	2.000,00	-1.815,96
1/211000-768000	Beistellung von Unterrichtsmaterial	2234	3234	27		100,00	-100,00		100,00	-100,00
<b>SU 22 / 32</b>	<b>Summe Aufwendungen / Auszahlungen operative Gebarung</b>				<b>60.462,94</b>	<b>66.700,00</b>	<b>-6.237,06</b>	<b>59.953,00</b>	<b>66.400,00</b>	<b>-6.447,00</b>
<b>SA 0 / SA 1</b>	<b>(0) Nettoergebnis (21 - 22) / (1) Geldfluss operative Gebarung (31 - 32)</b>				<b>-50.875,54</b>	<b>-47.600,00</b>	<b>-3.275,54</b>	<b>-50.365,60</b>	<b>-47.300,00</b>	<b>-3.065,60</b>
<b>SU 23</b>	<b>Summe Haushaltsrücklagen</b>				<b>0,00</b>	<b>0,00</b>	<b>0,00</b>	<b>0,00</b>	<b>0,00</b>	<b>0,00</b>

		MVAG MVAG VCQU			Ergebnisrechnung			Finanzierungsrechnung		
		EH	FH		RA 2021	VA 2021	RA - VA	RA 2021	VA 2021	RA - VA
<b>SA00</b>	<b>Nettoergebnis nach Zuw./Entn. Haushaltsrücklagen (Saldo 0 +/- SU23)</b>				<b>-50.875,54</b>	<b>-47.600,00</b>	<b>-3.275,54</b>			
<b>Investive Gebarung</b>										
<b>SU 33</b>	<b>Summe Einzahlungen investive Gebarung</b>							<b>0,00</b>	<b>0,00</b>	<b>0,00</b>
<b>SU 34</b>	<b>Summe Auszahlungen investive Gebarung</b>							<b>0,00</b>	<b>0,00</b>	<b>0,00</b>
<b>SA2</b>	<b>Saldo (2) Geldfluss aus der Investiven Gebarung (33 – 34)</b>							<b>0,00</b>	<b>0,00</b>	<b>0,00</b>
<b>SA3</b>	<b>Saldo (3) Nettofinanzierungssaldo (Saldo 1 + Saldo 2)</b>							<b>-50.365,60</b>	<b>-47.300,00</b>	<b>-3.065,60</b>
<b>Finanzierungstätigkeit</b>										
<b>SU 35</b>	<b>Summe Einzahlungen aus der Finanzierungstätigkeit</b>							<b>0,00</b>	<b>0,00</b>	<b>0,00</b>
<b>SU 36</b>	<b>Summe Auszahlungen aus der Finanzierungstätigkeit</b>							<b>0,00</b>	<b>0,00</b>	<b>0,00</b>
<b>SA4</b>	<b>Saldo (4) Geldfluss aus der Finanzierungstätigkeit (35 – 36)</b>							<b>0,00</b>	<b>0,00</b>	<b>0,00</b>
<b>SA5</b>	<b>Saldo (5) Geldfluss aus der voranschlagswirksamen Gebarung (Saldo 3 + Saldo 4)</b>							<b>-50.365,60</b>	<b>-47.300,00</b>	<b>-3.065,60</b>
<b>212</b>	<b>Hauptschulen</b>									
<b>212000</b>	<b>Hauptschulen</b>									
<b>Operative Gebarung</b>										
<b>SU 21 / 31</b>	<b>Summe Erträge / Einzahlungen operative Gebarung</b>				<b>0,00</b>	<b>0,00</b>	<b>0,00</b>	<b>0,00</b>	<b>0,00</b>	<b>0,00</b>
1/212000-752000	Schulumlage NMS Marziazell	2231	3231	26	25.150,55	27.000,00	-1.849,45	25.150,55	27.000,00	-1.849,45
1/212000-768000	Beihilfengelder für Schüler	2234	3234	27		500,00	-500,00		500,00	-500,00
<b>SU 22 / 32</b>	<b>Summe Aufwendungen / Auszahlungen operative Gebarung</b>				<b>25.150,55</b>	<b>27.500,00</b>	<b>-2.349,45</b>	<b>25.150,55</b>	<b>27.500,00</b>	<b>-2.349,45</b>
<b>SA 0 / SA 1</b>	<b>(0) Nettoergebnis (21 - 22) / (1) Geldfluss operative Gebarung (31 – 32)</b>				<b>-25.150,55</b>	<b>-27.500,00</b>	<b>2.349,45</b>	<b>-25.150,55</b>	<b>-27.500,00</b>	<b>2.349,45</b>
<b>SU 23</b>	<b>Summe Haushaltsrücklagen</b>				<b>0,00</b>	<b>0,00</b>	<b>0,00</b>	<b>0,00</b>	<b>0,00</b>	<b>0,00</b>
<b>SA00</b>	<b>Nettoergebnis nach Zuw./Entn. Haushaltsrücklagen (Saldo 0 +/- SU23)</b>				<b>-25.150,55</b>	<b>-27.500,00</b>	<b>2.349,45</b>			
<b>Investive Gebarung</b>										
<b>SU 33</b>	<b>Summe Einzahlungen investive Gebarung</b>							<b>0,00</b>	<b>0,00</b>	<b>0,00</b>
<b>SU 34</b>	<b>Summe Auszahlungen investive Gebarung</b>							<b>0,00</b>	<b>0,00</b>	<b>0,00</b>
<b>SA2</b>	<b>Saldo (2) Geldfluss aus der Investiven Gebarung (33 – 34)</b>							<b>0,00</b>	<b>0,00</b>	<b>0,00</b>
<b>SA3</b>	<b>Saldo (3) Nettofinanzierungssaldo (Saldo 1 + Saldo 2)</b>							<b>-25.150,55</b>	<b>-27.500,00</b>	<b>2.349,45</b>
<b>Finanzierungstätigkeit</b>										
<b>SU 35</b>	<b>Summe Einzahlungen aus der Finanzierungstätigkeit</b>							<b>0,00</b>	<b>0,00</b>	<b>0,00</b>
<b>SU 36</b>	<b>Summe Auszahlungen aus der Finanzierungstätigkeit</b>							<b>0,00</b>	<b>0,00</b>	<b>0,00</b>
<b>SA4</b>	<b>Saldo (4) Geldfluss aus der Finanzierungstätigkeit (35 – 36)</b>							<b>0,00</b>	<b>0,00</b>	<b>0,00</b>
<b>SA5</b>	<b>Saldo (5) Geldfluss aus der voranschlagswirksamen Gebarung (Saldo 3 + Saldo 4)</b>							<b>-25.150,55</b>	<b>-27.500,00</b>	<b>2.349,45</b>

	MVAG	MVAG	VCQU	Ergebnisrechnung			Finanzierungsrechnung			
				EH	FH	RA 2021	VA 2021	RA - VA	RA 2021	VA 2021
<b>22</b>	<b>Berufsbildender Unterricht; Anstalten der Lehrer- und Erzieherbildung</b>									
<b>220</b>	<b>Berufsbildende Pflichtschulen</b>									
<b>220000</b>	<b>Berufsbildende Pflichtschulen</b>									
<b>Operative Gebarung</b>										
<b>SU 21 / 31</b>	<b>Summe Erträge / Einzahlungen operative Gebarung</b>			<b>0,00</b>	<b>0,00</b>	<b>0,00</b>	<b>0,00</b>	<b>0,00</b>	<b>0,00</b>	
1/220000-729000	Berufsschulerhaltungsbeitrag	2225	3225	24	4.770,00	2.800,00	1.970,00	4.770,00	2.800,00	1.970,00
<b>SU 22 / 32</b>	<b>Summe Aufwendungen / Auszahlungen operative Gebarung</b>			<b>4.770,00</b>	<b>2.800,00</b>	<b>1.970,00</b>	<b>4.770,00</b>	<b>2.800,00</b>	<b>1.970,00</b>	
<b>SA 0 / SA 1</b>	<b>(0) Nettoergebnis (21 - 22) / (1) Geldfluss operative Gebarung (31 - 32)</b>			<b>-4.770,00</b>	<b>-2.800,00</b>	<b>-1.970,00</b>	<b>-4.770,00</b>	<b>-2.800,00</b>	<b>-1.970,00</b>	
<b>SU 23</b>	<b>Summe Haushaltsrücklagen</b>			<b>0,00</b>	<b>0,00</b>	<b>0,00</b>	<b>0,00</b>	<b>0,00</b>	<b>0,00</b>	
<b>SA00</b>	<b>Nettoergebnis nach Zuw./Entn. Haushaltsrücklagen (Saldo 0 +/- SU23)</b>			<b>-4.770,00</b>	<b>-2.800,00</b>	<b>-1.970,00</b>				
<b>Investive Gebarung</b>										
<b>SU 33</b>	<b>Summe Einzahlungen investive Gebarung</b>						<b>0,00</b>	<b>0,00</b>	<b>0,00</b>	
<b>SU 34</b>	<b>Summe Auszahlungen investive Gebarung</b>						<b>0,00</b>	<b>0,00</b>	<b>0,00</b>	
<b>SA2</b>	<b>Saldo (2) Geldfluss aus der Investiven Gebarung (33 - 34)</b>						<b>0,00</b>	<b>0,00</b>	<b>0,00</b>	
<b>SA3</b>	<b>Saldo (3) Nettofinanzierungssaldo (Saldo 1 + Saldo 2)</b>						<b>-4.770,00</b>	<b>-2.800,00</b>	<b>-1.970,00</b>	
<b>Finanzierungstätigkeit</b>										
<b>SU 35</b>	<b>Summe Einzahlungen aus der Finanzierungstätigkeit</b>						<b>0,00</b>	<b>0,00</b>	<b>0,00</b>	
<b>SU 36</b>	<b>Summe Auszahlungen aus der Finanzierungstätigkeit</b>						<b>0,00</b>	<b>0,00</b>	<b>0,00</b>	
<b>SA4</b>	<b>Saldo (4) Geldfluss aus der Finanzierungstätigkeit (35 - 36)</b>						<b>0,00</b>	<b>0,00</b>	<b>0,00</b>	
<b>SA5</b>	<b>Saldo (5) Geldfluss aus der voranschlagswirksamen Gebarung (Saldo 3 + Saldo 4)</b>						<b>-4.770,00</b>	<b>-2.800,00</b>	<b>-1.970,00</b>	
<b>228</b>	<b>Berufsausbildung schulentlassener Jugendlicher</b>									
<b>228000</b>	<b>Berufsausbildung schulentfl. Jugendlicher</b>									
<b>Operative Gebarung</b>										
<b>SU 21 / 31</b>	<b>Summe Erträge / Einzahlungen operative Gebarung</b>			<b>0,00</b>	<b>0,00</b>	<b>0,00</b>	<b>0,00</b>	<b>0,00</b>	<b>0,00</b>	
1/228000-768000	Anerkennungsgaben für Jugendliche	2234	3234	27	100,00	500,00	-400,00	100,00	500,00	-400,00
<b>SU 22 / 32</b>	<b>Summe Aufwendungen / Auszahlungen operative Gebarung</b>			<b>100,00</b>	<b>500,00</b>	<b>-400,00</b>	<b>100,00</b>	<b>500,00</b>	<b>-400,00</b>	
<b>SA 0 / SA 1</b>	<b>(0) Nettoergebnis (21 - 22) / (1) Geldfluss operative Gebarung (31 - 32)</b>			<b>-100,00</b>	<b>-500,00</b>	<b>400,00</b>	<b>-100,00</b>	<b>-500,00</b>	<b>400,00</b>	
<b>SU 23</b>	<b>Summe Haushaltsrücklagen</b>			<b>0,00</b>	<b>0,00</b>	<b>0,00</b>	<b>0,00</b>	<b>0,00</b>	<b>0,00</b>	
<b>SA00</b>	<b>Nettoergebnis nach Zuw./Entn. Haushaltsrücklagen (Saldo 0 +/- SU23)</b>			<b>-100,00</b>	<b>-500,00</b>	<b>400,00</b>				
<b>Investive Gebarung</b>										
<b>SU 33</b>	<b>Summe Einzahlungen investive Gebarung</b>						<b>0,00</b>	<b>0,00</b>	<b>0,00</b>	
<b>SU 34</b>	<b>Summe Auszahlungen investive Gebarung</b>						<b>0,00</b>	<b>0,00</b>	<b>0,00</b>	
<b>SA2</b>	<b>Saldo (2) Geldfluss aus der Investiven Gebarung (33 - 34)</b>						<b>0,00</b>	<b>0,00</b>	<b>0,00</b>	
<b>SA3</b>	<b>Saldo (3) Nettofinanzierungssaldo (Saldo 1 + Saldo 2)</b>						<b>-100,00</b>	<b>-500,00</b>	<b>400,00</b>	



	MVAG	MVAG	VCQU	Ergebnisrechnung			Finanzierungsrechnung			
				EH	FH		RA 2021	VA 2021	RA - VA	RA 2021
<b>Finanzierungstätigkeit</b>										
SU 35								0,00	0,00	0,00
SU 36								0,00	0,00	0,00
SA4								0,00	0,00	0,00
SA5								-100,00	-500,00	400,00
<b>23 Förderung des Unterrichts</b>										
<b>232 Schülerbetreuung</b>										
<b>232000 Schülerbetreuung</b>										
<b>Operative Gebarung</b>										
SU 21 / 31								0,00	0,00	0,00
1/232000-720000								500,00	-500,00	500,00
SU 22 / 32								0,00	500,00	-500,00
SA 0 / SA 1								0,00	-500,00	500,00
SU 23								0,00	0,00	0,00
SA00								0,00	-500,00	500,00
<b>Investive Gebarung</b>										
SU 33								0,00	0,00	0,00
SU 34								0,00	0,00	0,00
SA2								0,00	0,00	0,00
SA3								0,00	-500,00	500,00
<b>Finanzierungstätigkeit</b>										
SU 35								0,00	0,00	0,00
SU 36								0,00	0,00	0,00
SA4								0,00	0,00	0,00
SA5								0,00	-500,00	500,00
<b>24 Vorschulische Erziehung</b>										
<b>240 Kindergärten</b>										
<b>240000 Kindergärten</b>										
<b>Operative Gebarung</b>										
2/240000+810000								1.520,00	2.000,00	-480,00
2/240000+810100								2.500,00	-2.500,00	2.500,00
2/240000+861000								5.000,00	5.000,00	5.000,00

		MVAG			Ergebnisrechnung			Finanzierungsrechnung		
		EH	FH	VCQU	RA 2021	VA 2021	RA - VA	RA 2021	VA 2021	RA - VA
2/240000+861010	Transfers von Ländern, Landesfonds und Landeskammern	2121	3121	1 15	5.000,00	8.000,00	-3.000,00	5.000,00	8.000,00	-3.000,00
<b>SU 21 / 31</b>	<b>Summe Erträge / Einzahlungen operative Gebarung</b>				<b>11.520,00</b>	<b>17.500,00</b>	<b>-5.980,00</b>	<b>11.610,00</b>	<b>17.500,00</b>	<b>-5.890,00</b>
1/240000-400000	Geringwertige Wirtschaftsgüter	2221	3221	23	1.992,12	1.500,00	492,12	1.992,12	1.500,00	492,12
1/240000-451000	Ölheizung	2221	3221	23	3.008,89	3.500,00	-491,11	3.008,89	3.500,00	-491,11
1/240000-454000	Reinigungsmittel	2221	3221	23	1.275,78	1.000,00	275,78	1.275,78	1.000,00	275,78
1/240000-456000	Schreib-, Zeichen- u. sonst. Büromittel	2221	3221	23	995,01	800,00	195,01	995,01	800,00	195,01
1/240000-459000	Sonstige Verbrauchsgüter	2221	3221	23	490,81	600,00	-109,19	490,81	600,00	-109,19
1/240000-511000	Löhne Kindergarten- betreuer	2211	3211	20	33.795,92	30.300,00	3.495,92	33.795,92	30.300,00	3.495,92
1/240000-580000	DB zum FLAF	2212	3212	20	1.364,87	1.300,00	64,87	1.364,87	1.300,00	64,87
1/240000-582000	SV Dienstgeberteitrag	2212	3212	20	7.259,67	6.200,00	1.059,67	7.259,67	6.200,00	1.059,67
1/240000-591000	Dotierung von Rückstellungen für Abfertigungen	2214			3.852,00		3.852,00			
1/240000-592000	Dotierung von Rückstellungen für Jubiläumszuwendungen	2214			1.465,00	700,00	765,00			
1/240000-600000	Strom	2222	3222	24	1.427,70	900,00	527,70	1.427,70	900,00	527,70
1/240000-614000	Instandhaltung von Gebäuden	2224	3224	24	2.096,15	1.000,00	1.096,15	2.096,15	1.000,00	1.096,15
1/240000-619000	Instandhaltung von Spielplatz KiGa	2224	3224	24		1.000,00	-1.000,00		1.000,00	-1.000,00
1/240000-631000	Telekommunikationsdienste	2222	3222	24	487,63	400,00	87,63	487,63	400,00	87,63
1/240000-670000	Versicherungen	2222	3222	24	1.491,47	1.500,00	-8,53	1.491,47	1.500,00	-8,53
1/240000-680000	Planmäßige Abschreibung	2226			29.318,04	29.300,00	18,04			
1/240000-711000	Gebühren Benützung Gde-Einrichtung (Wasser, Kanal, Müll)	2225	3225	24	1.307,64	1.400,00	-92,36	1.307,64	1.400,00	-92,36
1/240000-728000	Kindergarten Verköstigung	2225	3225	24		2.000,00	-2.000,00		2.000,00	-2.000,00
1/240000-729000	Sonst. Ausgaben (10% Treibstoff, Reparatur, etc.)	2225	3225	24	4.353,79	2.800,00	1.553,79	4.229,40	2.800,00	1.429,40
1/240000-752000	lfd. Transferzahlung Sommer-KG St. Sebastian	2231	3231	26		100,00	-100,00		100,00	-100,00
1/240000-768000	Unterstützung Kindergartenkind	2234	3234	27		300,00	-300,00		300,00	-300,00
<b>SU 22 / 32</b>	<b>Summe Aufwendungen / Auszahlungen operative Gebarung</b>				<b>95.982,49</b>	<b>86.600,00</b>	<b>9.382,49</b>	<b>61.223,06</b>	<b>56.600,00</b>	<b>4.623,06</b>
<b>SA 0 / SA 1</b>	<b>(0) Nettoergebnis (21 - 22) / (1) Geldfluss operative Gebarung (31 - 32)</b>				<b>-84.462,49</b>	<b>-69.100,00</b>	<b>-15.362,49</b>	<b>-49.613,06</b>	<b>-39.100,00</b>	<b>-10.513,06</b>
<b>SU 23</b>	<b>Summe Haushaltsrücklagen</b>				<b>0,00</b>	<b>0,00</b>	<b>0,00</b>	<b>0,00</b>	<b>0,00</b>	<b>0,00</b>
<b>SA00</b>	<b>Nettoergebnis nach Zuw./Entn. Haushaltsrücklagen (Saldo 0 +/- SU23)</b>				<b>-84.462,49</b>	<b>-69.100,00</b>	<b>-15.362,49</b>			
<b>Investive Gebarung</b>										
<b>SU 33</b>	<b>Summe Einzahlungen investive Gebarung</b>							<b>0,00</b>	<b>0,00</b>	<b>0,00</b>
1/240000-040000	Fahrzeuge		3414	1 41				6.329,93	5.300,00	1.029,93
1/240000-050000	Sonderanlagen (Pv Anlage)		3412	1 40				10.487,13	10.500,00	-12,87
<b>SU 34</b>	<b>Summe Auszahlungen investive Gebarung</b>							<b>16.817,06</b>	<b>15.800,00</b>	<b>1.017,06</b>
<b>SA2</b>	<b>Saldo (2) Geldfluss aus der Investiven Gebarung (33 - 34)</b>							<b>-16.817,06</b>	<b>-15.800,00</b>	<b>-1.017,06</b>
<b>SA3</b>	<b>Saldo (3) Nettofinanzierungssaldo (Saldo 1 + Saldo 2)</b>							<b>-66.430,12</b>	<b>-54.900,00</b>	<b>-11.530,12</b>

	MVAG EH	MVAG FH	VCQU	Ergebnisrechnung			Finanzierungsrechnung			
				RA 2021	VA 2021	RA - VA	RA 2021	VA 2021	RA - VA	
<b>Finanzierungstätigkeit</b>										
SU 35		Summe Einzahlungen aus der Finanzierungstätigkeit						0,00	0,00	0,00
SU 36		Summe Auszahlungen aus der Finanzierungstätigkeit						0,00	0,00	0,00
SA4		Saldo (4) Geldfluss aus der Finanzierungstätigkeit (35 – 36)						0,00	0,00	0,00
SA5		Saldo (5) Geldfluss aus der voranschlagswirksamen Gebarung (Saldo 3 + Saldo 4)						-66.430,12	-54.900,00	-11.530,12
<b>26 Sport und außerschulische Leibeserziehung</b>										
<b>269 Sonstige Einrichtungen und Maßnahmen</b>										
<b>269000 Sonstige Einrichtungen und Maßnahmen</b>										
<b>Operative Gebarung</b>										
2/269000+810000	Einnahme Loipe	2114	3114	13	661,70	400,00	261,70	661,70	400,00	261,70
SU 21 / 31	Summe Erträge / Einzahlungen operative Gebarung				<b>661,70</b>	<b>400,00</b>	<b>261,70</b>	<b>661,70</b>	<b>400,00</b>	<b>261,70</b>
1/269000-729000	Sonstige Ausgaben Sport (Schi, Langlauf, usw.)	2225	3225	24	2.466,09	5.000,00	-2.533,91	2.963,46	5.000,00	-2.036,54
1/269000-757000	Subventionen an Sportvereine	2234	3234	27	1.550,00	1.300,00	250,00	1.550,00	1.300,00	250,00
SU 22 / 32	Summe Aufwendungen / Auszahlungen operative Gebarung				<b>4.016,09</b>	<b>6.300,00</b>	<b>-2.283,91</b>	<b>4.513,46</b>	<b>6.300,00</b>	<b>-1.786,54</b>
SA 0 / SA 1	(0) Nettoergebnis (21 - 22) / (1) Geldfluss operative Gebarung (31 – 32)				<b>-3.354,39</b>	<b>-5.900,00</b>	<b>2.545,61</b>	<b>-3.851,76</b>	<b>-5.900,00</b>	<b>2.048,24</b>
SU 23	Summe Haushaltsrücklagen				0,00	0,00	0,00	0,00	0,00	0,00
SA00	Nettoergebnis nach Zuw./Entn. Haushaltsrücklagen (Saldo 0 +/- SU23)				<b>-3.354,39</b>	<b>-5.900,00</b>	<b>2.545,61</b>			
<b>Investive Gebarung</b>										
SU 33	Summe Einzahlungen investive Gebarung							0,00	0,00	0,00
SU 34	Summe Auszahlungen investive Gebarung							0,00	0,00	0,00
SA2	Saldo (2) Geldfluss aus der Investiven Gebarung (33 – 34)							0,00	0,00	0,00
SA3	Saldo (3) Nettofinanzierungssaldo (Saldo 1 + Saldo 2)							-3.851,76	-5.900,00	2.048,24
<b>Finanzierungstätigkeit</b>										
SU 35		Summe Einzahlungen aus der Finanzierungstätigkeit						0,00	0,00	0,00
SU 36		Summe Auszahlungen aus der Finanzierungstätigkeit						0,00	0,00	0,00
SA4		Saldo (4) Geldfluss aus der Finanzierungstätigkeit (35 – 36)						0,00	0,00	0,00
SA5		Saldo (5) Geldfluss aus der voranschlagswirksamen Gebarung (Saldo 3 + Saldo 4)						-3.851,76	-5.900,00	2.048,24
<b>28 Forschung und Wissenschaft</b>										
<b>282 Studienbeihilfen</b>										
<b>282000 Studienbeihilfe</b>										
<b>Operative Gebarung</b>										
SU 21 / 31	Summe Erträge / Einzahlungen operative Gebarung				0,00	0,00	0,00	0,00	0,00	0,00

		MVAG MVAG VCQU			Ergebnisrechnung			Finanzierungsrechnung		
		EH	FH	VCQU	RA 2021	VA 2021	RA - VA	RA 2021	VA 2021	RA - VA
1/282000-768000	NÖ Semesterticket	2234	3234	27	250,00	300,00	-50,00	250,00	300,00	-50,00
<b>SU 22 / 32</b>	<b>Summe Aufwendungen / Auszahlungen operative Gebarung</b>				<b>250,00</b>	<b>300,00</b>	<b>-50,00</b>	<b>250,00</b>	<b>300,00</b>	<b>-50,00</b>
<b>SA 0 / SA 1</b>	<b>(0) Nettoergebnis (21 - 22) / (1) Geldfluss operative Gebarung (31 - 32)</b>				<b>-250,00</b>	<b>-300,00</b>	<b>50,00</b>	<b>-250,00</b>	<b>-300,00</b>	<b>50,00</b>
<b>SU 23</b>	<b>Summe Haushaltsrücklagen</b>				<b>0,00</b>	<b>0,00</b>	<b>0,00</b>	<b>0,00</b>	<b>0,00</b>	<b>0,00</b>
<b>SA00</b>	<b>Nettoergebnis nach Zuw./Entn. Haushaltsrücklagen (Saldo 0 +/- SU23)</b>				<b>-250,00</b>	<b>-300,00</b>	<b>50,00</b>			
<b>Investive Gebarung</b>										
<b>SU 33</b>	<b>Summe Einzahlungen investive Gebarung</b>							<b>0,00</b>	<b>0,00</b>	<b>0,00</b>
<b>SU 34</b>	<b>Summe Auszahlungen investive Gebarung</b>							<b>0,00</b>	<b>0,00</b>	<b>0,00</b>
<b>SA2</b>	<b>Saldo (2) Geldfluss aus der Investiven Gebarung (33 - 34)</b>							<b>0,00</b>	<b>0,00</b>	<b>0,00</b>
<b>SA3</b>	<b>Saldo (3) Nettofinanzierungssaldo (Saldo 1 + Saldo 2)</b>							<b>-250,00</b>	<b>-300,00</b>	<b>50,00</b>
<b>Finanzierungstätigkeit</b>										
<b>SU 35</b>	<b>Summe Einzahlungen aus der Finanzierungstätigkeit</b>							<b>0,00</b>	<b>0,00</b>	<b>0,00</b>
<b>SU 36</b>	<b>Summe Auszahlungen aus der Finanzierungstätigkeit</b>							<b>0,00</b>	<b>0,00</b>	<b>0,00</b>
<b>SA4</b>	<b>Saldo (4) Geldfluss aus der Finanzierungstätigkeit (35 - 36)</b>							<b>0,00</b>	<b>0,00</b>	<b>0,00</b>
<b>SA5</b>	<b>Saldo (5) Geldfluss aus der voranschlagswirksamen Gebarung (Saldo 3 + Saldo 4)</b>							<b>-250,00</b>	<b>-300,00</b>	<b>50,00</b>

		MVAG	MVAG	VCQU	Ergebnisrechnung			Finanzierungsrechnung		
		EH	FH		RA 2021	VA 2021	RA - VA	RA 2021	VA 2021	RA - VA
<b>3 Kunst, Kultur und Kultus</b>										
<b>32</b>	<b>Musik und darstellende Kunst</b>									
<b>320</b>	<b>Ausbildung in Musik und darstellender Kunst</b>									
<b>320000</b>	<b>Ausbildung in Musik und darstellender Kunst</b>									
<b>Operative Gebarung</b>										
2/320000+816000	Kostenbeiträge (Kostenersätze) für sonstige Leistungen	2114	3114	13	2.665,62	3.200,00	-534,38	4.590,07	3.200,00	1.390,07
<b>SU 21 / 31</b>	<b>Summe Erträge / Einzahlungen operative Gebarung</b>				<b>2.665,62</b>	<b>3.200,00</b>	<b>-534,38</b>	<b>4.590,07</b>	<b>3.200,00</b>	<b>1.390,07</b>
1/320000-752000	Musikschulbeiträge	2231	3231	26	23.308,00	23.300,00	8,00	23.308,00	23.300,00	8,00
<b>SU 22 / 32</b>	<b>Summe Aufwendungen / Auszahlungen operative Gebarung</b>				<b>23.308,00</b>	<b>23.300,00</b>	<b>8,00</b>	<b>23.308,00</b>	<b>23.300,00</b>	<b>8,00</b>
<b>SA 0 / SA 1</b>	<b>(0) Nettoergebnis (21 - 22) / (1) Geldfluss operative Gebarung (31 - 32)</b>				<b>-20.642,38</b>	<b>-20.100,00</b>	<b>-542,38</b>	<b>-18.717,93</b>	<b>-20.100,00</b>	<b>1.382,07</b>
<b>SU 23</b>	<b>Summe Haushaltsrücklagen</b>				<b>0,00</b>	<b>0,00</b>	<b>0,00</b>	<b>0,00</b>	<b>0,00</b>	<b>0,00</b>
<b>SA00</b>	<b>Nettoergebnis nach Zuw./Entn. Haushaltsrücklagen (Saldo 0 +/- SU23)</b>				<b>-20.642,38</b>	<b>-20.100,00</b>	<b>-542,38</b>			
<b>Investive Gebarung</b>										
<b>SU 33</b>	<b>Summe Einzahlungen investive Gebarung</b>							<b>0,00</b>	<b>0,00</b>	<b>0,00</b>
<b>SU 34</b>	<b>Summe Auszahlungen investive Gebarung</b>							<b>0,00</b>	<b>0,00</b>	<b>0,00</b>
<b>SA2</b>	<b>Saldo (2) Geldfluss aus der Investiven Gebarung (33 - 34)</b>							<b>0,00</b>	<b>0,00</b>	<b>0,00</b>
<b>SA3</b>	<b>Saldo (3) Nettofinanzierungssaldo (Saldo 1 + Saldo 2)</b>							<b>-18.717,93</b>	<b>-20.100,00</b>	<b>1.382,07</b>
<b>Finanzierungstätigkeit</b>										
<b>SU 35</b>	<b>Summe Einzahlungen aus der Finanzierungstätigkeit</b>							<b>0,00</b>	<b>0,00</b>	<b>0,00</b>
<b>SU 36</b>	<b>Summe Auszahlungen aus der Finanzierungstätigkeit</b>							<b>0,00</b>	<b>0,00</b>	<b>0,00</b>
<b>SA4</b>	<b>Saldo (4) Geldfluss aus der Finanzierungstätigkeit (35 - 36)</b>							<b>0,00</b>	<b>0,00</b>	<b>0,00</b>
<b>SA5</b>	<b>Saldo (5) Geldfluss aus der voranschlagswirksamen Gebarung (Saldo 3 + Saldo 4)</b>							<b>-18.717,93</b>	<b>-20.100,00</b>	<b>1.382,07</b>
<b>321</b>	<b>Einrichtungen der Musikpflege</b>									
<b>321000</b>	<b>Einrichtungen der Musikpflege</b>									
<b>Operative Gebarung</b>										
<b>SU 21 / 31</b>	<b>Summe Erträge / Einzahlungen operative Gebarung</b>				<b>0,00</b>	<b>0,00</b>	<b>0,00</b>	<b>0,00</b>	<b>0,00</b>	<b>0,00</b>
1/321000-757000	Zuschüsse an Musikverein	2234	3234	27	3.000,00	3.000,00		3.000,00	3.000,00	
<b>SU 22 / 32</b>	<b>Summe Aufwendungen / Auszahlungen operative Gebarung</b>				<b>3.000,00</b>	<b>3.000,00</b>	<b>0,00</b>	<b>3.000,00</b>	<b>3.000,00</b>	<b>0,00</b>
<b>SA 0 / SA 1</b>	<b>(0) Nettoergebnis (21 - 22) / (1) Geldfluss operative Gebarung (31 - 32)</b>				<b>-3.000,00</b>	<b>-3.000,00</b>	<b>0,00</b>	<b>-3.000,00</b>	<b>-3.000,00</b>	<b>0,00</b>
<b>SU 23</b>	<b>Summe Haushaltsrücklagen</b>				<b>0,00</b>	<b>0,00</b>	<b>0,00</b>	<b>0,00</b>	<b>0,00</b>	<b>0,00</b>
<b>SA00</b>	<b>Nettoergebnis nach Zuw./Entn. Haushaltsrücklagen (Saldo 0 +/- SU23)</b>				<b>-3.000,00</b>	<b>-3.000,00</b>	<b>0,00</b>			
<b>Investive Gebarung</b>										
<b>SU 33</b>	<b>Summe Einzahlungen investive Gebarung</b>							<b>0,00</b>	<b>0,00</b>	<b>0,00</b>
<b>SU 34</b>	<b>Summe Auszahlungen investive Gebarung</b>							<b>0,00</b>	<b>0,00</b>	<b>0,00</b>

	MVAG	MVAG	VCQU	Ergebnisrechnung			Finanzierungsrechnung			
				EH	FH	RA 2021	VA 2021	RA - VA	RA 2021	VA 2021
SA2								0,00	0,00	0,00
SA3								-3.000,00	-3.000,00	0,00
<b>Finanzierungstätigkeit</b>										
SU 35								0,00	0,00	0,00
SU 36								0,00	0,00	0,00
SA4								0,00	0,00	0,00
SA5								-3.000,00	-3.000,00	0,00
<b>34 Museen und sonstige Sammlungen</b>										
<b>340 Museen</b>										
<b>340000 Museen/Infrastruktur LA 2015</b>										
<b>Operative Gebarung</b>										
SU 21 / 31								0,00	0,00	0,00
1/340000-454000				2221	3221	23		63,71	200,00	-136,29
1/340000-600000				2222	3222	24		253,34	200,00	53,34
1/340000-729000				2225	3225	24		593,31	900,00	-306,69
SU 22 / 32								910,36	1.300,00	-389,64
SA 0 / SA 1								-910,36	-1.300,00	389,64
SU 23								0,00	0,00	0,00
SA00								-910,36	-1.300,00	389,64
<b>Investive Gebarung</b>										
SU 33								0,00	0,00	0,00
SU 34								0,00	0,00	0,00
SA2								0,00	0,00	0,00
SA3								-910,36	-1.300,00	389,64
<b>Finanzierungstätigkeit</b>										
SU 35								0,00	0,00	0,00
SU 36								0,00	0,00	0,00
SA4								0,00	0,00	0,00
SA5								-910,36	-1.300,00	389,64
<b>36 Heimatpflege</b>										
<b>362 Denkmalpflege</b>										
<b>362000 Denkmalpflege</b>										
<b>Operative Gebarung</b>										
SU 21 / 31								0,00	0,00	0,00

	MVAG	MVAG	VCQU	Ergebnisrechnung			Finanzierungsrechnung					
				EH	FH		RA 2021	VA 2021	RA - VA	RA 2021	VA 2021	RA - VA
1/362000-619000	Kriegerdenkmal	Erhaltung		2224	3224	24	546,00	500,00	46,00	46,00	500,00	-454,00
<b>SU 22 / 32</b>	<b>Summe Aufwendungen / Auszahlungen operative Gebarung</b>						<b>546,00</b>	<b>500,00</b>	<b>46,00</b>	<b>46,00</b>	<b>500,00</b>	<b>-454,00</b>
<b>SA 0 / SA 1</b>	<b>(0) Nettoergebnis (21 - 22) / (1) Geldfluss operative Gebarung (31 - 32)</b>						<b>-546,00</b>	<b>-500,00</b>	<b>-46,00</b>	<b>-46,00</b>	<b>-500,00</b>	<b>454,00</b>
<b>SU 23</b>	<b>Summe Haushaltsrücklagen</b>						<b>0,00</b>	<b>0,00</b>	<b>0,00</b>	<b>0,00</b>	<b>0,00</b>	<b>0,00</b>
<b>SA00</b>	<b>Nettoergebnis nach Zuw./Entn. Haushaltsrücklagen (Saldo 0 +/- SU23)</b>						<b>-546,00</b>	<b>-500,00</b>	<b>-46,00</b>			
<b>Investive Gebarung</b>												
<b>SU 33</b>	<b>Summe Einzahlungen investive Gebarung</b>									<b>0,00</b>	<b>0,00</b>	<b>0,00</b>
<b>SU 34</b>	<b>Summe Auszahlungen investive Gebarung</b>									<b>0,00</b>	<b>0,00</b>	<b>0,00</b>
<b>SA2</b>	<b>Saldo (2) Geldfluss aus der Investiven Gebarung (33 - 34)</b>									<b>0,00</b>	<b>0,00</b>	<b>0,00</b>
<b>SA3</b>	<b>Saldo (3) Nettofinanzierungssaldo (Saldo 1 + Saldo 2)</b>									<b>-46,00</b>	<b>-500,00</b>	<b>454,00</b>
<b>Finanzierungstätigkeit</b>												
<b>SU 35</b>	<b>Summe Einzahlungen aus der Finanzierungstätigkeit</b>									<b>0,00</b>	<b>0,00</b>	<b>0,00</b>
<b>SU 36</b>	<b>Summe Auszahlungen aus der Finanzierungstätigkeit</b>									<b>0,00</b>	<b>0,00</b>	<b>0,00</b>
<b>SA4</b>	<b>Saldo (4) Geldfluss aus der Finanzierungstätigkeit (35 - 36)</b>									<b>0,00</b>	<b>0,00</b>	<b>0,00</b>
<b>SA5</b>	<b>Saldo (5) Geldfluss aus der voranschlagswirksamen Gebarung (Saldo 3 + Saldo 4)</b>									<b>-46,00</b>	<b>-500,00</b>	<b>454,00</b>
<b>363</b>	<b>Altstadterhaltung und Ortsbildpflege</b>											
<b>363000</b>	<b>Altstadterhaltung und Ortsbildpflege</b>											
<b>Operative Gebarung</b>												
<b>SU 21 / 31</b>	<b>Summe Erträge / Einzahlungen operative Gebarung</b>						<b>0,00</b>	<b>0,00</b>	<b>0,00</b>	<b>0,00</b>	<b>0,00</b>	<b>0,00</b>
1/363000-680000	Planmäßige Abschreibung			2226			773,81	800,00	-26,19			
1/363000-728000	Ortsbildpflege (Blumen)			2225	3225	24	1.596,81	3.500,00	-1.903,19	1.596,81	3.500,00	-1.903,19
1/363000-729000	Dorferneuerung sonstige Ausgaben			2225	3225	24	1.940,25	2.000,00	-59,75	1.940,25	2.000,00	-59,75
1/363000-757000	Subvention an Dorferneuerungsverein			2234	3234	27	1.050,00	1.000,00	50,00	1.050,00	1.000,00	50,00
<b>SU 22 / 32</b>	<b>Summe Aufwendungen / Auszahlungen operative Gebarung</b>						<b>5.360,87</b>	<b>7.300,00</b>	<b>-1.939,13</b>	<b>4.587,06</b>	<b>6.500,00</b>	<b>-1.912,94</b>
<b>SA 0 / SA 1</b>	<b>(0) Nettoergebnis (21 - 22) / (1) Geldfluss operative Gebarung (31 - 34)</b>						<b>-5.360,87</b>	<b>-7.300,00</b>	<b>1.939,13</b>	<b>-4.587,06</b>	<b>-6.500,00</b>	<b>1.912,94</b>
<b>SU 23</b>	<b>Summe Haushaltsrücklagen</b>						<b>0,00</b>	<b>0,00</b>	<b>0,00</b>	<b>0,00</b>	<b>0,00</b>	<b>0,00</b>
<b>SA00</b>	<b>Nettoergebnis nach Zuw./Entn. Haushaltsrücklagen (Saldo 0 +/- SU23)</b>						<b>-5.360,87</b>	<b>-7.300,00</b>	<b>1.939,13</b>			
<b>Investive Gebarung</b>												
<b>SU 33</b>	<b>Summe Einzahlungen investive Gebarung</b>									<b>0,00</b>	<b>0,00</b>	<b>0,00</b>
<b>SU 34</b>	<b>Summe Auszahlungen investive Gebarung</b>									<b>0,00</b>	<b>0,00</b>	<b>0,00</b>
<b>SA2</b>	<b>Saldo (2) Geldfluss aus der Investiven Gebarung (33 - 34)</b>									<b>0,00</b>	<b>0,00</b>	<b>0,00</b>
<b>SA3</b>	<b>Saldo (3) Nettofinanzierungssaldo (Saldo 1 + Saldo 2)</b>									<b>-4.587,06</b>	<b>-6.500,00</b>	<b>1.912,94</b>
<b>Finanzierungstätigkeit</b>												
<b>SU 35</b>	<b>Summe Einzahlungen aus der Finanzierungstätigkeit</b>									<b>0,00</b>	<b>0,00</b>	<b>0,00</b>
<b>SU 36</b>	<b>Summe Auszahlungen aus der Finanzierungstätigkeit</b>									<b>0,00</b>	<b>0,00</b>	<b>0,00</b>
<b>SA4</b>	<b>Saldo (4) Geldfluss aus der Finanzierungstätigkeit (35 - 36)</b>									<b>0,00</b>	<b>0,00</b>	<b>0,00</b>

		MVAG	MVAG	VCQU	Ergebnisrechnung			Finanzierungsrechnung		
		EH	FH		RA 2021	VA 2021	RA - VA	RA 2021	VA 2021	RA - VA
<b>SA5</b>	<b>Saldo (5) Geldfluss aus der voranschlagswirksamen Gebarung (Saldo 3 + Saldo 4)</b>							<b>-4.587,06</b>	<b>-6.500,00</b>	<b>1.912,94</b>
<b>38</b>	<b>Sonstige Kulturpflege</b>									
<b>381</b>	<b>Maßnahmen der Kulturpflege</b>									
<b>381000</b>	<b>Maßnahmen der Kulturpflege</b>									
<b>Operative Gebarung</b>										
<b>SU 21 / 31</b>	<b>Summe Erträge / Einzahlungen operative Gebarung</b>				<b>0,00</b>	<b>0,00</b>	<b>0,00</b>	<b>0,00</b>	<b>0,00</b>	<b>0,00</b>
1/381000-729000	Kulturpflege (Heimatmuseum etc.)	2225	3225	24	110,86	200,00	-89,14	110,86	200,00	-89,14
1/381000-755000	Mariazellerland GmbH	2233	3233	27	7.673,00	15.000,00	-7.327,00	7.673,00	15.000,00	-7.327,00
1/381000-757000	Ausgaben Brauchtum	2234	3234	27		400,00	-400,00		400,00	-400,00
<b>SU 22 / 32</b>	<b>Summe Aufwendungen / Auszahlungen operative Gebarung</b>				<b>7.783,86</b>	<b>15.600,00</b>	<b>-7.816,14</b>	<b>7.783,86</b>	<b>15.600,00</b>	<b>-7.816,14</b>
<b>SA 0 / SA 1</b>	<b>(0) Nettoergebnis (21 - 22) / (1) Geldfluss operative Gebarung (31 - 32)</b>				<b>-7.783,86</b>	<b>-15.600,00</b>	<b>7.816,14</b>	<b>-7.783,86</b>	<b>-15.600,00</b>	<b>7.816,14</b>
<b>SU 23</b>	<b>Summe Haushaltsrücklagen</b>				<b>0,00</b>	<b>0,00</b>	<b>0,00</b>	<b>0,00</b>	<b>0,00</b>	<b>0,00</b>
<b>SA00</b>	<b>Nettoergebnis nach Zuw./Entn. Haushaltsrücklagen (Saldo 0 +/- SU23)</b>				<b>-7.783,86</b>	<b>-15.600,00</b>	<b>7.816,14</b>			
<b>Investive Gebarung</b>										
<b>SU 33</b>	<b>Summe Einzahlungen investive Gebarung</b>							<b>0,00</b>	<b>0,00</b>	<b>0,00</b>
<b>SU 34</b>	<b>Summe Auszahlungen investive Gebarung</b>							<b>0,00</b>	<b>0,00</b>	<b>0,00</b>
<b>SA2</b>	<b>Saldo (2) Geldfluss aus der Investiven Gebarung (33 - 34)</b>							<b>0,00</b>	<b>0,00</b>	<b>0,00</b>
<b>SA3</b>	<b>Saldo (3) Nettofinanzierungssaldo (Saldo 1 + Saldo 2)</b>							<b>-7.783,86</b>	<b>-15.600,00</b>	<b>7.816,14</b>
<b>Finanzierungstätigkeit</b>										
<b>SU 35</b>	<b>Summe Einzahlungen aus der Finanzierungstätigkeit</b>							<b>0,00</b>	<b>0,00</b>	<b>0,00</b>
<b>SU 36</b>	<b>Summe Auszahlungen aus der Finanzierungstätigkeit</b>							<b>0,00</b>	<b>0,00</b>	<b>0,00</b>
<b>SA4</b>	<b>Saldo (4) Geldfluss aus der Finanzierungstätigkeit (35 - 36)</b>							<b>0,00</b>	<b>0,00</b>	<b>0,00</b>
<b>SA5</b>	<b>Saldo (5) Geldfluss aus der voranschlagswirksamen Gebarung (Saldo 3 + Saldo 4)</b>							<b>-7.783,86</b>	<b>-15.600,00</b>	<b>7.816,14</b>
<b>39</b>	<b>Kultus</b>									
<b>390</b>	<b>Kirchliche Angelegenheiten</b>									
<b>390000</b>	<b>Kirchliche Angelegenheiten</b>									
<b>Operative Gebarung</b>										
<b>SU 21 / 31</b>	<b>Summe Erträge / Einzahlungen operative Gebarung</b>				<b>0,00</b>	<b>0,00</b>	<b>0,00</b>	<b>0,00</b>	<b>0,00</b>	<b>0,00</b>
1/390000-757000	laufende Zuschüsse	2234	3234	27	-4.000,00		-4.000,00	-4.000,00		-4.000,00
<b>SU 22 / 32</b>	<b>Summe Aufwendungen / Auszahlungen operative Gebarung</b>				<b>-4.000,00</b>	<b>0,00</b>	<b>-4.000,00</b>	<b>-4.000,00</b>	<b>0,00</b>	<b>-4.000,00</b>
<b>SA 0 / SA 1</b>	<b>(0) Nettoergebnis (21 - 22) / (1) Geldfluss operative Gebarung (31 - 32)</b>				<b>4.000,00</b>	<b>0,00</b>	<b>4.000,00</b>	<b>4.000,00</b>	<b>0,00</b>	<b>4.000,00</b>
<b>SU 23</b>	<b>Summe Haushaltsrücklagen</b>				<b>0,00</b>	<b>0,00</b>	<b>0,00</b>	<b>0,00</b>	<b>0,00</b>	<b>0,00</b>
<b>SA00</b>	<b>Nettoergebnis nach Zuw./Entn. Haushaltsrücklagen (Saldo 0 +/- SU23)</b>				<b>4.000,00</b>	<b>0,00</b>	<b>4.000,00</b>			



	MVAG EH	MVAG FH	VCQU	Ergebnisrechnung			Finanzierungsrechnung		
				RA 2021	VA 2021	RA - VA	RA 2021	VA 2021	RA - VA
<b>Investive Gebarung</b>									
SU 33							0,00	0,00	0,00
SU 34							0,00	0,00	0,00
SA2							0,00	0,00	0,00
SA3							4.000,00	0,00	4.000,00
<b>Finanzierungstätigkeit</b>									
SU 35							0,00	0,00	0,00
SU 36							0,00	0,00	0,00
SA4							0,00	0,00	0,00
SA5							4.000,00	0,00	4.000,00

		MVAG	MVAG	VCQU	Ergebnisrechnung			Finanzierungsrechnung		
		EH	FH		RA 2021	VA 2021	RA - VA	RA 2021	VA 2021	RA - VA
<b>4 Soziale Wohlfahrt und Wohnbauförderung</b>										
<b>41</b>	<b>Allgemeine öffentliche Wohlfahrt</b>									
<b>419</b>	<b>Sonstige Einrichtungen und Maßnahmen</b>									
<b>419000</b>	<b>Sonstige Einrichtungen und Maßnahmen</b>									
<b>Operative Gebarung</b>										
<b>SU 21 / 31</b>	<b>Summe Erträge / Einzahlungen operative Gebarung</b>				<b>0,00</b>	<b>0,00</b>	<b>0,00</b>	<b>0,00</b>	<b>0,00</b>	<b>0,00</b>
1/419000-751000	Sozialhilfe- Wohnsitzgemeindebeitrag	2231	3231	26	931,00		931,00	931,00		931,00
1/419000-751100	Sozialhilfe-Beitrag n. Finanzkraft	2231	3231	26	74.034,46	74.000,00	34,46	74.034,46	74.000,00	34,46
<b>SU 22 / 32</b>	<b>Summe Aufwendungen / Auszahlungen operative Gebarung</b>				<b>74.965,46</b>	<b>74.000,00</b>	<b>965,46</b>	<b>74.965,46</b>	<b>74.000,00</b>	<b>965,46</b>
<b>SA 0 / SA 1</b>	<b>(0) Nettoergebnis (21 - 22) / (1) Geldfluss operative Gebarung (31 - 32)</b>				<b>-74.965,46</b>	<b>-74.000,00</b>	<b>-965,46</b>	<b>-74.965,46</b>	<b>-74.000,00</b>	<b>-965,46</b>
<b>SU 23</b>	<b>Summe Haushaltsrücklagen</b>				<b>0,00</b>	<b>0,00</b>	<b>0,00</b>	<b>0,00</b>	<b>0,00</b>	<b>0,00</b>
<b>SA00</b>	<b>Nettoergebnis nach Zuw./Entn. Haushaltsrücklagen (Saldo 0 +/- SU23)</b>				<b>-74.965,46</b>	<b>-74.000,00</b>	<b>-965,46</b>			
<b>Investive Gebarung</b>										
<b>SU 33</b>	<b>Summe Einzahlungen investive Gebarung</b>							<b>0,00</b>	<b>0,00</b>	<b>0,00</b>
<b>SU 34</b>	<b>Summe Auszahlungen investive Gebarung</b>							<b>0,00</b>	<b>0,00</b>	<b>0,00</b>
<b>SA2</b>	<b>Saldo (2) Geldfluss aus der Investiven Gebarung (33 - 34)</b>							<b>0,00</b>	<b>0,00</b>	<b>0,00</b>
<b>SA3</b>	<b>Saldo (3) Nettofinanzierungssaldo (Saldo 1 + Saldo 2)</b>							<b>-74.965,46</b>	<b>-74.000,00</b>	<b>-965,46</b>
<b>Finanzierungstätigkeit</b>										
<b>SU 35</b>	<b>Summe Einzahlungen aus der Finanzierungstätigkeit</b>							<b>0,00</b>	<b>0,00</b>	<b>0,00</b>
<b>SU 36</b>	<b>Summe Auszahlungen aus der Finanzierungstätigkeit</b>							<b>0,00</b>	<b>0,00</b>	<b>0,00</b>
<b>SA4</b>	<b>Saldo (4) Geldfluss aus der Finanzierungstätigkeit (35 - 36)</b>							<b>0,00</b>	<b>0,00</b>	<b>0,00</b>
<b>SA5</b>	<b>Saldo (5) Geldfluss aus der voranschlagswirksamen Gebarung (Saldo 3 + Saldo 4)</b>							<b>-74.965,46</b>	<b>-74.000,00</b>	<b>-965,46</b>
<b>43</b>	<b>Jugendwohlfahrt</b>									
<b>439</b>	<b>Sonstige Einrichtungen und Maßnahmen</b>									
<b>439000</b>	<b>Sonstige Einrichtungen und Maßnahmen</b>									
<b>Operative Gebarung</b>										
<b>SU 21 / 31</b>	<b>Summe Erträge / Einzahlungen operative Gebarung</b>				<b>0,00</b>	<b>0,00</b>	<b>0,00</b>	<b>0,00</b>	<b>0,00</b>	<b>0,00</b>
1/439000-751000	Jugendwohlfahrts-Umlage	2231	3231	26	13.266,38	11.000,00	2.266,38	13.266,38	11.000,00	2.266,38
<b>SU 22 / 32</b>	<b>Summe Aufwendungen / Auszahlungen operative Gebarung</b>				<b>13.266,38</b>	<b>11.000,00</b>	<b>2.266,38</b>	<b>13.266,38</b>	<b>11.000,00</b>	<b>2.266,38</b>
<b>SA 0 / SA 1</b>	<b>(0) Nettoergebnis (21 - 22) / (1) Geldfluss operative Gebarung (31 - 32)</b>				<b>-13.266,38</b>	<b>-11.000,00</b>	<b>-2.266,38</b>	<b>-13.266,38</b>	<b>-11.000,00</b>	<b>-2.266,38</b>
<b>SU 23</b>	<b>Summe Haushaltsrücklagen</b>				<b>0,00</b>	<b>0,00</b>	<b>0,00</b>	<b>0,00</b>	<b>0,00</b>	<b>0,00</b>
<b>SA00</b>	<b>Nettoergebnis nach Zuw./Entn. Haushaltsrücklagen (Saldo 0 +/- SU23)</b>				<b>-13.266,38</b>	<b>-11.000,00</b>	<b>-2.266,38</b>			
<b>Investive Gebarung</b>										
<b>SU 33</b>	<b>Summe Einzahlungen investive Gebarung</b>							<b>0,00</b>	<b>0,00</b>	<b>0,00</b>

	MVAG	MVAG	VCQU	Ergebnisrechnung			Finanzierungsrechnung				
				EH	FH	RA 2021	VA 2021	RA - VA	RA 2021	VA 2021	RA - VA
<b>SU 34</b>											
<b>SA2</b>											
<b>SA3</b>											
<b>Finanzierungstätigkeit</b>											
<b>SU 35</b>											
<b>SU 36</b>											
<b>SA4</b>											
<b>SA5</b>											
<b>46</b>											
<b>469</b>											
<b>469000</b>											
<b>Operative Gebarung</b>											
<b>SU 21 / 31</b>											
1/469000-413000											
<b>SU 22 / 32</b>											
<b>SA 0 / SA 1</b>											
<b>SU 23</b>											
<b>SA00</b>											
<b>Investive Gebarung</b>											
<b>SU 33</b>											
<b>SU 34</b>											
<b>SA2</b>											
<b>SA3</b>											
<b>Finanzierungstätigkeit</b>											
<b>SU 35</b>											
<b>SU 36</b>											
<b>SA4</b>											
<b>SA5</b>											

		MVAG	MVAG	VCQU	Ergebnisrechnung			Finanzierungsrechnung		
		EH	FH		RA 2021	VA 2021	RA - VA	RA 2021	VA 2021	RA - VA
<b>5 Gesundheit</b>										
<b>51</b>	<b>Gesundheitsdienst</b>									
<b>510</b>	<b>Medizinische Bereichsversorgung</b>									
<b>510000</b>	<b>Medizinische Bereichsversorgung</b>									
<b>Operative Gebarung</b>										
2/510000+811000	Miete und BK Dr. Loretz	2115	3115	14	2.400,00	2.400,00		2.400,00	2.400,00	
2/510000+828000	Rückersätze Personalaufwendung COVID Testung	2116	3116	18	962,03		962,03	962,03		962,03
<b>SU 21 / 31</b>	<b>Summe Erträge / Einzahlungen operative Gebarung</b>				<b>3.362,03</b>	<b>2.400,00</b>	<b>962,03</b>	<b>3.362,03</b>	<b>2.400,00</b>	<b>962,03</b>
1/510000-751000	Kosten gemeindeärztlicher Dienst	2231	3231	26	3.144,69	2.100,00	1.044,69	3.144,69	2.100,00	1.044,69
<b>SU 22 / 32</b>	<b>Summe Aufwendungen / Auszahlungen operative Gebarung</b>				<b>3.144,69</b>	<b>2.100,00</b>	<b>1.044,69</b>	<b>3.144,69</b>	<b>2.100,00</b>	<b>1.044,69</b>
<b>SA 0 / SA 1</b>	<b>(0) Nettoergebnis (21 - 22) / (1) Geldfluss operative Gebarung (31 - 32)</b>				<b>217,34</b>	<b>300,00</b>	<b>-82,66</b>	<b>217,34</b>	<b>300,00</b>	<b>-82,66</b>
<b>SU 23</b>	<b>Summe Haushaltsrücklagen</b>				<b>0,00</b>	<b>0,00</b>	<b>0,00</b>	<b>0,00</b>	<b>0,00</b>	<b>0,00</b>
<b>SA00</b>	<b>Nettoergebnis nach Zuw./Entn. Haushaltsrücklagen (Saldo 0 +/- SU23)</b>				<b>217,34</b>	<b>300,00</b>	<b>-82,66</b>			
<b>Investive Gebarung</b>										
<b>SU 33</b>	<b>Summe Einzahlungen investive Gebarung</b>							<b>0,00</b>	<b>0,00</b>	<b>0,00</b>
<b>SU 34</b>	<b>Summe Auszahlungen investive Gebarung</b>							<b>0,00</b>	<b>0,00</b>	<b>0,00</b>
<b>SA2</b>	<b>Saldo (2) Geldfluss aus der Investiven Gebarung (33 - 34)</b>							<b>0,00</b>	<b>0,00</b>	<b>0,00</b>
<b>SA3</b>	<b>Saldo (3) Nettofinanzierungssaldo (Saldo 1 + Saldo 2)</b>							<b>217,34</b>	<b>300,00</b>	<b>-82,66</b>
<b>Finanzierungstätigkeit</b>										
<b>SU 35</b>	<b>Summe Einzahlungen aus der Finanzierungstätigkeit</b>							<b>0,00</b>	<b>0,00</b>	<b>0,00</b>
<b>SU 36</b>	<b>Summe Auszahlungen aus der Finanzierungstätigkeit</b>							<b>0,00</b>	<b>0,00</b>	<b>0,00</b>
<b>SA4</b>	<b>Saldo (4) Geldfluss aus der Finanzierungstätigkeit (35 - 36)</b>							<b>0,00</b>	<b>0,00</b>	<b>0,00</b>
<b>SA5</b>	<b>Saldo (5) Geldfluss aus der voranschlagswirksamen Gebarung (Saldo 3 + Saldo 4)</b>							<b>217,34</b>	<b>300,00</b>	<b>-82,66</b>
<b>53</b>	<b>Rettungs- und Warndienste</b>									
<b>530</b>	<b>Rettungsdienste</b>									
<b>530000</b>	<b>Rettungsdienste</b>									
<b>Operative Gebarung</b>										
<b>SU 21 / 31</b>	<b>Summe Erträge / Einzahlungen operative Gebarung</b>				<b>0,00</b>	<b>0,00</b>	<b>0,00</b>	<b>0,00</b>	<b>0,00</b>	<b>0,00</b>
1/530000-757000	Beitrag an Rotes Kreuz	2234	3234	27	843,50	3.000,00	-2.156,50	843,50	3.000,00	-2.156,50
<b>SU 22 / 32</b>	<b>Summe Aufwendungen / Auszahlungen operative Gebarung</b>				<b>843,50</b>	<b>3.000,00</b>	<b>-2.156,50</b>	<b>843,50</b>	<b>3.000,00</b>	<b>-2.156,50</b>
<b>SA 0 / SA 1</b>	<b>(0) Nettoergebnis (21 - 22) / (1) Geldfluss operative Gebarung (31 - 32)</b>				<b>-843,50</b>	<b>-3.000,00</b>	<b>2.156,50</b>	<b>-843,50</b>	<b>-3.000,00</b>	<b>2.156,50</b>
<b>SU 23</b>	<b>Summe Haushaltsrücklagen</b>				<b>0,00</b>	<b>0,00</b>	<b>0,00</b>	<b>0,00</b>	<b>0,00</b>	<b>0,00</b>
<b>SA00</b>	<b>Nettoergebnis nach Zuw./Entn. Haushaltsrücklagen (Saldo 0 +/- SU23)</b>				<b>-843,50</b>	<b>-3.000,00</b>	<b>2.156,50</b>			

	MVAG EH	MVAG FH	VCQU	Ergebnisrechnung			Finanzierungsrechnung		
				RA 2021	VA 2021	RA - VA	RA 2021	VA 2021	RA - VA
<b>Investive Gebarung</b>									
SU 33		Summe Einzahlungen investive Gebarung					0,00	0,00	0,00
SU 34		Summe Auszahlungen investive Gebarung					0,00	0,00	0,00
SA2		Saldo (2) Geldfluss aus der Investiven Gebarung (33 – 34)					0,00	0,00	0,00
SA3		Saldo (3) Nettofinanzierungssaldo (Saldo 1 + Saldo 2)					-843,50	-3.000,00	2.156,50
<b>Finanzierungstätigkeit</b>									
SU 35		Summe Einzahlungen aus der Finanzierungstätigkeit					0,00	0,00	0,00
SU 36		Summe Auszahlungen aus der Finanzierungstätigkeit					0,00	0,00	0,00
SA4		Saldo (4) Geldfluss aus der Finanzierungstätigkeit (35 – 36)					0,00	0,00	0,00
SA5		Saldo (5) Geldfluss aus der voranschlagswirksamen Gebarung (Saldo 3 + Saldo 4)					-843,50	-3.000,00	2.156,50
<b>530100 Rettungsdienste</b>									
<b>Operative Gebarung</b>									
SU 21 / 31		Summe Erträge / Einzahlungen operative Gebarung		0,00	0,00	0,00	0,00	0,00	0,00
1/530100-650000		Kreditzinsen Bergrettung	2241 3241 25	229,88	300,00	-70,12	229,88	300,00	-70,12
1/530100-757000		Transferzahlung Bergrettung Mitterbach	2234 3234 27	1.190,00	1.100,00	90,00	1.190,00	1.100,00	90,00
SU 22 / 32		Summe Aufwendungen / Auszahlungen operative Gebarung		1.419,88	1.400,00	19,88	1.419,88	1.400,00	19,88
SA 0 / SA 1		(0) Nettoergebnis (21 - 22) / (1) Geldfluss operative Gebarung (31 – 32)		-1.419,88	-1.400,00	-19,88	-1.419,88	-1.400,00	-19,88
SU 23		Summe Haushaltsrücklagen		0,00	0,00	0,00	0,00	0,00	0,00
SA00		Nettoergebnis nach Zuw./Entn. Haushaltsrücklagen (Saldo 0 +/- SU23)		-1.419,88	-1.400,00	-19,88			
<b>Investive Gebarung</b>									
SU 33		Summe Einzahlungen investive Gebarung					0,00	0,00	0,00
SU 34		Summe Auszahlungen investive Gebarung					0,00	0,00	0,00
SA2		Saldo (2) Geldfluss aus der Investiven Gebarung (33 – 34)					0,00	0,00	0,00
SA3		Saldo (3) Nettofinanzierungssaldo (Saldo 1 + Saldo 2)					-1.419,88	-1.400,00	-19,88
<b>Finanzierungstätigkeit</b>									
SU 35		Summe Einzahlungen aus der Finanzierungstätigkeit					0,00	0,00	0,00
1/530100-346000		Tilgung von Bankdarlehen	3614 65				4.933,03	4.900,00	33,03
SU 36		Summe Auszahlungen aus der Finanzierungstätigkeit					4.933,03	4.900,00	33,03
SA4		Saldo (4) Geldfluss aus der Finanzierungstätigkeit (35 – 36)					-4.933,03	-4.900,00	-33,03
SA5		Saldo (5) Geldfluss aus der voranschlagswirksamen Gebarung (Saldo 3 + Saldo 4)					-6.352,91	-6.300,00	-52,91

		MVAG	MVAG	VCQU	Ergebnisrechnung			Finanzierungsrechnung		
		EH	FH		RA 2021	VA 2021	RA - VA	RA 2021	VA 2021	RA - VA
<b>56</b>	<b>Krankenanstalten anderer Rechtsträger</b>									
<b>562</b>	<b>Sprengelbeiträge</b>									
<b>562000</b>	<b>Sprengelbeiträge</b>									
<b>Operative Gebarung</b>										
<b>SU 21 / 31</b>	<b>Summe Erträge / Einzahlungen operative Gebarung</b>				<b>0,00</b>	<b>0,00</b>	<b>0,00</b>	<b>0,00</b>	<b>0,00</b>	<b>0,00</b>
1/562000-752000	NÖKAS Umlage	2231	3231	26	135.215,43	137.000,00	-1.784,57	135.215,43	137.000,00	-1.784,57
<b>SU 22 / 32</b>	<b>Summe Aufwendungen / Auszahlungen operative Gebarung</b>				<b>135.215,43</b>	<b>137.000,00</b>	<b>-1.784,57</b>	<b>135.215,43</b>	<b>137.000,00</b>	<b>-1.784,57</b>
<b>SA 0 / SA 1</b>	<b>(0) Nettoergebnis (21 - 22) / (1) Geldfluss operative Gebarung (31 - 32)</b>				<b>-135.215,43</b>	<b>-137.000,00</b>	<b>1.784,57</b>	<b>-135.215,43</b>	<b>-137.000,00</b>	<b>1.784,57</b>
<b>SU 23</b>	<b>Summe Haushaltsrücklagen</b>				<b>0,00</b>	<b>0,00</b>	<b>0,00</b>	<b>0,00</b>	<b>0,00</b>	<b>0,00</b>
<b>SA00</b>	<b>Nettoergebnis nach Zuw./Entn. Haushaltsrücklagen (Saldo 0 +/- SU23)</b>				<b>-135.215,43</b>	<b>-137.000,00</b>	<b>1.784,57</b>			
<b>Investive Gebarung</b>										
<b>SU 33</b>	<b>Summe Einzahlungen investive Gebarung</b>							<b>0,00</b>	<b>0,00</b>	<b>0,00</b>
<b>SU 34</b>	<b>Summe Auszahlungen investive Gebarung</b>							<b>0,00</b>	<b>0,00</b>	<b>0,00</b>
<b>SA2</b>	<b>Saldo (2) Geldfluss aus der Investiven Gebarung (33 - 34)</b>							<b>0,00</b>	<b>0,00</b>	<b>0,00</b>
<b>SA3</b>	<b>Saldo (3) Nettofinanzierungssaldo (Saldo 1 + Saldo 2)</b>							<b>-135.215,43</b>	<b>-137.000,00</b>	<b>1.784,57</b>
<b>Finanzierungstätigkeit</b>										
<b>SU 35</b>	<b>Summe Einzahlungen aus der Finanzierungstätigkeit</b>							<b>0,00</b>	<b>0,00</b>	<b>0,00</b>
<b>SU 36</b>	<b>Summe Auszahlungen aus der Finanzierungstätigkeit</b>							<b>0,00</b>	<b>0,00</b>	<b>0,00</b>
<b>SA4</b>	<b>Saldo (4) Geldfluss aus der Finanzierungstätigkeit (35 - 36)</b>							<b>0,00</b>	<b>0,00</b>	<b>0,00</b>
<b>SA5</b>	<b>Saldo (5) Geldfluss aus der voranschlagswirksamen Gebarung (Saldo 3 + Saldo 4)</b>							<b>-135.215,43</b>	<b>-137.000,00</b>	<b>1.784,57</b>
<b>562100</b>	<b>Sprengelbeiträge</b>									
<b>Operative Gebarung</b>										
<b>SU 21 / 31</b>	<b>Summe Erträge / Einzahlungen operative Gebarung</b>				<b>0,00</b>	<b>0,00</b>	<b>0,00</b>	<b>0,00</b>	<b>0,00</b>	<b>0,00</b>
1/562100-752000	NÖKAS (Verwaltungsaufwand)	2231	3231	26	2,58		2,58	2,58		2,58
<b>SU 22 / 32</b>	<b>Summe Aufwendungen / Auszahlungen operative Gebarung</b>				<b>2,58</b>	<b>0,00</b>	<b>2,58</b>	<b>2,58</b>	<b>0,00</b>	<b>2,58</b>
<b>SA 0 / SA 1</b>	<b>(0) Nettoergebnis (21 - 22) / (1) Geldfluss operative Gebarung (31 - 32)</b>				<b>-2,58</b>	<b>0,00</b>	<b>-2,58</b>	<b>-2,58</b>	<b>0,00</b>	<b>-2,58</b>
<b>SU 23</b>	<b>Summe Haushaltsrücklagen</b>				<b>0,00</b>	<b>0,00</b>	<b>0,00</b>	<b>0,00</b>	<b>0,00</b>	<b>0,00</b>
<b>SA00</b>	<b>Nettoergebnis nach Zuw./Entn. Haushaltsrücklagen (Saldo 0 +/- SU23)</b>				<b>-2,58</b>	<b>0,00</b>	<b>-2,58</b>			
<b>Investive Gebarung</b>										
<b>SU 33</b>	<b>Summe Einzahlungen investive Gebarung</b>							<b>0,00</b>	<b>0,00</b>	<b>0,00</b>
<b>SU 34</b>	<b>Summe Auszahlungen investive Gebarung</b>							<b>0,00</b>	<b>0,00</b>	<b>0,00</b>
<b>SA2</b>	<b>Saldo (2) Geldfluss aus der Investiven Gebarung (33 - 34)</b>							<b>0,00</b>	<b>0,00</b>	<b>0,00</b>
<b>SA3</b>	<b>Saldo (3) Nettofinanzierungssaldo (Saldo 1 + Saldo 2)</b>							<b>-2,58</b>	<b>0,00</b>	<b>-2,58</b>
<b>Finanzierungstätigkeit</b>										
<b>SU 35</b>	<b>Summe Einzahlungen aus der Finanzierungstätigkeit</b>							<b>0,00</b>	<b>0,00</b>	<b>0,00</b>

	MVAG	MVAG	VCQU	Ergebnisrechnung			Finanzierungsrechnung					
				EH	FH	RA 2021	VA 2021	RA - VA	RA 2021	VA 2021	RA - VA	
SU 36												
SU 36												
SA4												
SA5												

		MVAG	MVAG	VCQU	Ergebnisrechnung			Finanzierungsrechnung		
		EH	FH		RA 2021	VA 2021	RA - VA	RA 2021	VA 2021	RA - VA
<b>6 Straßen- und Wasserbau, Verkehr</b>										
<b>61</b>	<b>Straßenbau</b>									
<b>612</b>	<b>Gemeindestraßen</b>									
<b>612000</b>	<b>Gemeindestraßen</b>									
<b>Operative Gebarung</b>										
2/612000+860000	Kommunales Investitionspaket	2121	3121	15	37.512,10	35.000,00	2.512,10	37.512,10	35.000,00	2.512,10
2/612000+861200	Zinsenzuschuss	2121	3121	15	1.160,16	1.000,00	160,16	1.160,16	1.000,00	160,16
2/612000+871000	BZ Traktor	2121	3121	1 33	12.500,00		12.500,00	12.500,00		12.500,00
<b>SU 21 / 31</b>	<b>Summe Erträge / Einzahlungen operative Gebarung</b>				<b>51.172,26</b>	<b>36.000,00</b>	<b>15.172,26</b>	<b>51.172,26</b>	<b>36.000,00</b>	<b>15.172,26</b>
1/612000-400000	Geringwertige Wirtschaftsgüter	2221	3221	23	217,79	1.500,00	-1.282,21	217,79	1.500,00	-1.282,21
1/612000-452000	Treibstoffe	2221	3221	23	1.562,54	2.000,00	-437,46	1.562,54	2.000,00	-437,46
1/612000-511000	Löhne VB	2211	3211	20	43.038,84	43.700,00	-661,16	43.038,84	43.700,00	-661,16
1/612000-580000	DB zum FLAF	2212	3212	20	1.672,23	1.800,00	-127,77	1.672,23	1.800,00	-127,77
1/612000-582000	SV Dienstgeberbeitrag	2212	3212	20	8.829,93	9.200,00	-370,07	8.829,93	9.200,00	-370,07
1/612000-582900	Mitarbeiter-Vorsorge	2212	3212	20	738,17	700,00	38,17	738,17	700,00	38,17
1/612000-590000	Freiwillige Sozialleistungen	2212	3212	20		100,00	-100,00		100,00	-100,00
1/612000-592000	Dotierung von Rückstellungen für Jubiläumszuwendungen	2214			2.199,00	1.000,00	1.199,00			
1/612000-600000	Strom (Garage Unimog)	2222	3222	24	1.490,83	1.000,00	490,83	1.490,83	1.000,00	490,83
1/612000-611000	Instandhaltung Gemeindestraßen, Gemeindewege	2224	3224	24	14.528,80	20.000,00	-5.471,20	14.528,80	20.000,00	-5.471,20
1/612000-614000	Instandhaltung Gebäude (Garage, Lager)	2224	3224	24	11.667,99	10.000,00	1.667,99	13.167,99	10.000,00	3.167,99
1/612000-616000	Instandhaltung von Maschinen (Fräse, Pflug, etc.)	2224	3224	24	4.798,83	4.000,00	798,83	3.907,92	4.000,00	-92,08
1/612000-617000	Instandhaltung Fahrzeuge 2 Traktor Fendt + John Deere	2224	3224	24	4.091,64	6.000,00	-1.908,36	3.971,55	6.000,00	-2.028,45
1/612000-650000	Kreditzinsen	2241	3241	25	1.196,76	1.200,00	-3,24	1.196,76	1.200,00	-3,24
1/612000-670000	Versicherung	2222	3222	24	1.432,62	1.500,00	-67,38	1.432,62	1.500,00	-67,38
1/612000-680000	Planmäßige Abschreibung	2226			31.865,84	23.000,00	8.865,84			
1/612000-710000	Steuern und Abgaben KFZ	2225	3225	24	460,29	600,00	-139,71	460,29	600,00	-139,71
1/612000-728000	Ausgaben Bedienstetenschutzgesetz	2225	3225	24	210,17	300,00	-89,83	210,17	300,00	-89,83
1/612000-729000	Sonstige Ausgaben	2225	3225	24	1.530,51	1.500,00	30,51	1.721,32	1.500,00	221,32
<b>SU 22 / 32</b>	<b>Summe Aufwendungen / Auszahlungen operative Gebarung</b>				<b>131.532,78</b>	<b>129.100,00</b>	<b>2.432,78</b>	<b>98.147,75</b>	<b>105.100,00</b>	<b>-6.952,25</b>
<b>SA 0 / SA 1</b>	<b>(0) Nettoergebnis (21 - 22) / (1) Geldfluss operative Gebarung (31 - 32)</b>				<b>-80.360,52</b>	<b>-93.100,00</b>	<b>12.739,48</b>	<b>-46.975,49</b>	<b>-69.100,00</b>	<b>22.124,51</b>
<b>SU 23</b>	<b>Summe Haushaltsrücklagen</b>				<b>0,00</b>	<b>0,00</b>	<b>0,00</b>	<b>0,00</b>	<b>0,00</b>	<b>0,00</b>
<b>SA00</b>	<b>Nettoergebnis nach Zuw./Entn. Haushaltsrücklagen (Saldo 0 +/- SU23)</b>				<b>-80.360,52</b>	<b>-93.100,00</b>	<b>12.739,48</b>			



	MVAG	MVAG	VCQU	Ergebnisrechnung			Finanzierungsrechnung		
				EH	FH	RA 2021	VA 2021	RA - VA	RA 2021
<b>Investive Gebarung</b>									
<b>SU 33</b>	<b>Summe Einzahlungen investive Gebarung</b>						<b>0,00</b>	<b>0,00</b>	<b>0,00</b>
1/612000-040000	Fahrzeuge		3414 1 41				15.969,87	16.100,00	-130,13
<b>SU 34</b>	<b>Summe Auszahlungen investive Gebarung</b>						<b>15.969,87</b>	<b>16.100,00</b>	<b>-130,13</b>
<b>SA2</b>	<b>Saldo (2) Geldfluss aus der Investiven Gebarung (33 – 34)</b>						<b>-15.969,87</b>	<b>-16.100,00</b>	<b>130,13</b>
<b>SA3</b>	<b>Saldo (3) Nettofinanzierungssaldo (Saldo 1 + Saldo 2)</b>						<b>-62.945,36</b>	<b>-85.200,00</b>	<b>22.254,64</b>
<b>Finanzierungstätigkeit</b>									
<b>SU 35</b>	<b>Summe Einzahlungen aus der Finanzierungstätigkeit</b>						<b>0,00</b>	<b>0,00</b>	<b>0,00</b>
1/612000-346000	Tilgung Darlehen		3614 65				22.500,00	22.500,00	
<b>SU 36</b>	<b>Summe Auszahlungen aus der Finanzierungstätigkeit</b>						<b>22.500,00</b>	<b>22.500,00</b>	<b>0,00</b>
<b>SA4</b>	<b>Saldo (4) Geldfluss aus der Finanzierungstätigkeit (35 – 36)</b>						<b>-22.500,00</b>	<b>-22.500,00</b>	<b>0,00</b>
<b>SA5</b>	<b>Saldo (5) Geldfluss aus der voranschlagswirksamen Gebarung (Saldo 3 + Saldo 4)</b>						<b>-85.445,36</b>	<b>-107.700,00</b>	<b>22.254,64</b>
<b>616</b>	<b>Sonstige Straßen und Wege</b>								
<b>616000</b>	<b>Konkurrenzstraßen</b>								
<b>Operative Gebarung</b>									
<b>SU 21 / 31</b>	<b>Summe Erträge / Einzahlungen operative Gebarung</b>						<b>0,00</b>	<b>0,00</b>	<b>0,00</b>
1/616000-611000	Instandhaltung von sonstigen Straßen und Wegen	2224	3224 24	416,30	2.000,00	-1.583,70	416,30	2.000,00	-1.583,70
1/616000-670000	Versicherungen	2222	3222 24	45,27	100,00	-54,73	45,27	100,00	-54,73
<b>SU 22 / 32</b>	<b>Summe Aufwendungen / Auszahlungen operative Gebarung</b>			<b>461,57</b>	<b>2.100,00</b>	<b>-1.638,43</b>	<b>461,57</b>	<b>2.100,00</b>	<b>-1.638,43</b>
<b>SA 0 / SA 1</b>	<b>(0) Nettoergebnis (21 - 22) / (1) Geldfluss operative Gebarung (31 – 32)</b>			<b>-461,57</b>	<b>-2.100,00</b>	<b>1.638,43</b>	<b>-461,57</b>	<b>-2.100,00</b>	<b>1.638,43</b>
<b>SU 23</b>	<b>Summe Haushaltsrücklagen</b>			<b>0,00</b>	<b>0,00</b>	<b>0,00</b>	<b>0,00</b>	<b>0,00</b>	<b>0,00</b>
<b>SA00</b>	<b>Nettoergebnis nach Zuw./Entn. Haushaltsrücklagen (Saldo 0 +/- SU23)</b>			<b>-461,57</b>	<b>-2.100,00</b>	<b>1.638,43</b>			
<b>Investive Gebarung</b>									
<b>SU 33</b>	<b>Summe Einzahlungen investive Gebarung</b>						<b>0,00</b>	<b>0,00</b>	<b>0,00</b>
<b>SU 34</b>	<b>Summe Auszahlungen investive Gebarung</b>						<b>0,00</b>	<b>0,00</b>	<b>0,00</b>
<b>SA2</b>	<b>Saldo (2) Geldfluss aus der Investiven Gebarung (33 – 34)</b>						<b>0,00</b>	<b>0,00</b>	<b>0,00</b>
<b>SA3</b>	<b>Saldo (3) Nettofinanzierungssaldo (Saldo 1 + Saldo 2)</b>						<b>-461,57</b>	<b>-2.100,00</b>	<b>1.638,43</b>
<b>Finanzierungstätigkeit</b>									
<b>SU 35</b>	<b>Summe Einzahlungen aus der Finanzierungstätigkeit</b>						<b>0,00</b>	<b>0,00</b>	<b>0,00</b>
<b>SU 36</b>	<b>Summe Auszahlungen aus der Finanzierungstätigkeit</b>						<b>0,00</b>	<b>0,00</b>	<b>0,00</b>
<b>SA4</b>	<b>Saldo (4) Geldfluss aus der Finanzierungstätigkeit (35 – 36)</b>						<b>0,00</b>	<b>0,00</b>	<b>0,00</b>
<b>SA5</b>	<b>Saldo (5) Geldfluss aus der voranschlagswirksamen Gebarung (Saldo 3 + Saldo 4)</b>						<b>-461,57</b>	<b>-2.100,00</b>	<b>1.638,43</b>

		MVAG	MVAG	VCQU	Ergebnisrechnung			Finanzierungsrechnung		
		EH	FH		RA 2021	VA 2021	RA - VA	RA 2021	VA 2021	RA - VA
<b>63</b>	<b>Schutzwasserbau</b>									
<b>634</b>	<b>Lawinenschutzbauten</b>									
<b>634000</b>	<b>Lawinenschutz</b>									
<b>Operative Gebarung</b>										
<b>SU 21 / 31</b>	<b>Summe Erträge / Einzahlungen operative Gebarung</b>				<b>0,00</b>	<b>0,00</b>	<b>0,00</b>	<b>0,00</b>	<b>0,00</b>	<b>0,00</b>
1/634000-729000	Ausgaben Lawinenkommission	2225	3225	24	13,92	100,00	-86,08	13,92	100,00	-86,08
<b>SU 22 / 32</b>	<b>Summe Aufwendungen / Auszahlungen operative Gebarung</b>				<b>13,92</b>	<b>100,00</b>	<b>-86,08</b>	<b>13,92</b>	<b>100,00</b>	<b>-86,08</b>
<b>SA 0 / SA 1</b>	<b>(0) Nettoergebnis (21 - 22) / (1) Geldfluss operative Gebarung (31 - 32)</b>				<b>-13,92</b>	<b>-100,00</b>	<b>86,08</b>	<b>-13,92</b>	<b>-100,00</b>	<b>86,08</b>
<b>SU 23</b>	<b>Summe Haushaltsrücklagen</b>				<b>0,00</b>	<b>0,00</b>	<b>0,00</b>	<b>0,00</b>	<b>0,00</b>	<b>0,00</b>
<b>SA00</b>	<b>Nettoergebnis nach Zuw./Entn. Haushaltsrücklagen (Saldo 0 +/- SU23)</b>				<b>-13,92</b>	<b>-100,00</b>	<b>86,08</b>			
<b>Investive Gebarung</b>										
<b>SU 33</b>	<b>Summe Einzahlungen investive Gebarung</b>							<b>0,00</b>	<b>0,00</b>	<b>0,00</b>
<b>SU 34</b>	<b>Summe Auszahlungen investive Gebarung</b>							<b>0,00</b>	<b>0,00</b>	<b>0,00</b>
<b>SA2</b>	<b>Saldo (2) Geldfluss aus der Investiven Gebarung (33 - 34)</b>							<b>0,00</b>	<b>0,00</b>	<b>0,00</b>
<b>SA3</b>	<b>Saldo (3) Nettofinanzierungssaldo (Saldo 1 + Saldo 2)</b>							<b>-13,92</b>	<b>-100,00</b>	<b>86,08</b>
<b>Finanzierungstätigkeit</b>										
<b>SU 35</b>	<b>Summe Einzahlungen aus der Finanzierungstätigkeit</b>							<b>0,00</b>	<b>0,00</b>	<b>0,00</b>
<b>SU 36</b>	<b>Summe Auszahlungen aus der Finanzierungstätigkeit</b>							<b>0,00</b>	<b>0,00</b>	<b>0,00</b>
<b>SA4</b>	<b>Saldo (4) Geldfluss aus der Finanzierungstätigkeit (35 - 36)</b>							<b>0,00</b>	<b>0,00</b>	<b>0,00</b>
<b>SA5</b>	<b>Saldo (5) Geldfluss aus der voranschlagswirksamen Gebarung (Saldo 3 + Saldo 4)</b>							<b>-13,92</b>	<b>-100,00</b>	<b>86,08</b>
<b>639</b>	<b>Sonstige Einrichtungen und Maßnahmen</b>									
<b>639000</b>	<b>Sonstige Einrichtungen und Maßnahmen</b>									
<b>Operative Gebarung</b>										
<b>SU 21 / 31</b>	<b>Summe Erträge / Einzahlungen operative Gebarung</b>				<b>0,00</b>	<b>0,00</b>	<b>0,00</b>	<b>0,00</b>	<b>0,00</b>	<b>0,00</b>
1/639000-612000	Instandhaltung von Wasser- und Abwasserbauten und -anlagen	2224	3224	24	3.330,60	2.000,00	1.330,60	3.330,60	2.000,00	1.330,60
<b>SU 22 / 32</b>	<b>Summe Aufwendungen / Auszahlungen operative Gebarung</b>				<b>3.330,60</b>	<b>2.000,00</b>	<b>1.330,60</b>	<b>3.330,60</b>	<b>2.000,00</b>	<b>1.330,60</b>
<b>SA 0 / SA 1</b>	<b>(0) Nettoergebnis (21 - 22) / (1) Geldfluss operative Gebarung (31 - 32)</b>				<b>-3.330,60</b>	<b>-2.000,00</b>	<b>-1.330,60</b>	<b>-3.330,60</b>	<b>-2.000,00</b>	<b>-1.330,60</b>
<b>SU 23</b>	<b>Summe Haushaltsrücklagen</b>				<b>0,00</b>	<b>0,00</b>	<b>0,00</b>	<b>0,00</b>	<b>0,00</b>	<b>0,00</b>
<b>SA00</b>	<b>Nettoergebnis nach Zuw./Entn. Haushaltsrücklagen (Saldo 0 +/- SU23)</b>				<b>-3.330,60</b>	<b>-2.000,00</b>	<b>-1.330,60</b>			
<b>Investive Gebarung</b>										
<b>SU 33</b>	<b>Summe Einzahlungen investive Gebarung</b>							<b>0,00</b>	<b>0,00</b>	<b>0,00</b>
5/639000-063000	Hochwasserschutz		3415	1 40					30.000,00	-30.000,00
<b>SU 34</b>	<b>Summe Auszahlungen investive Gebarung</b>							<b>0,00</b>	<b>30.000,00</b>	<b>-30.000,00</b>
<b>SA2</b>	<b>Saldo (2) Geldfluss aus der Investiven Gebarung (33 - 34)</b>							<b>0,00</b>	<b>-30.000,00</b>	<b>30.000,00</b>
<b>SA3</b>	<b>Saldo (3) Nettofinanzierungssaldo (Saldo 1 + Saldo 2)</b>							<b>-3.330,60</b>	<b>-32.000,00</b>	<b>28.669,40</b>

	MVAG EH	MVAG FH	VCQU	Ergebnisrechnung			Finanzierungsrechnung		
				RA 2021	VA 2021	RA - VA	RA 2021	VA 2021	RA - VA
<b>Finanzierungstätigkeit</b>									
6/639000+346000			3514 1 55					30.000,00	-30.000,00
<b>SU 35</b>	<b>Summe Einzahlungen aus der Finanzierungstätigkeit</b>						<b>0,00</b>	<b>30.000,00</b>	<b>-30.000,00</b>
<b>SU 36</b>	<b>Summe Auszahlungen aus der Finanzierungstätigkeit</b>						<b>0,00</b>	<b>0,00</b>	<b>0,00</b>
<b>SA4</b>	<b>Saldo (4) Geldfluss aus der Finanzierungstätigkeit (35 – 36)</b>						<b>0,00</b>	<b>30.000,00</b>	<b>-30.000,00</b>
<b>SA5</b>	<b>Saldo (5) Geldfluss aus der voranschlagswirksamen Gebarung (Saldo 3 + Saldo 4)</b>						<b>-3.330,60</b>	<b>-2.000,00</b>	<b>-1.330,60</b>
<b>64</b>	<b>Straßenverkehr</b>								
<b>640</b>	<b>Einrichtungen und Maßnahmen nach der Straßenverkehrsordnung</b>								
<b>640000</b>	<b>Einrichtungen und Maßnahmen nach der StVO</b>								
<b>Operative Gebarung</b>									
2/640000+868000		2124	3124 16	1.885,00	1.200,00	685,00	1.885,00	1.200,00	685,00
<b>SU 21 / 31</b>	<b>Summe Erträge / Einzahlungen operative Gebarung</b>			<b>1.885,00</b>	<b>1.200,00</b>	<b>685,00</b>	<b>1.885,00</b>	<b>1.200,00</b>	<b>685,00</b>
1/640000-400000		2221	3221 23	493,03	800,00	-306,97	493,03	800,00	-306,97
<b>SU 22 / 32</b>	<b>Summe Aufwendungen / Auszahlungen operative Gebarung</b>			<b>493,03</b>	<b>800,00</b>	<b>-306,97</b>	<b>493,03</b>	<b>800,00</b>	<b>-306,97</b>
<b>SA 0 / SA 1</b>	<b>(0) Nettoergebnis (21 - 22) / (1) Geldfluss operative Gebarung (31 – 32)</b>			<b>1.391,97</b>	<b>400,00</b>	<b>991,97</b>	<b>1.391,97</b>	<b>400,00</b>	<b>991,97</b>
<b>SU 23</b>	<b>Summe Haushaltsrücklagen</b>			<b>0,00</b>	<b>0,00</b>	<b>0,00</b>	<b>0,00</b>	<b>0,00</b>	<b>0,00</b>
<b>SA00</b>	<b>Nettoergebnis nach Zuw./Entn. Haushaltsrücklagen (Saldo 0 +/- SU23)</b>			<b>1.391,97</b>	<b>400,00</b>	<b>991,97</b>			
<b>Investive Gebarung</b>									
<b>SU 33</b>	<b>Summe Einzahlungen investive Gebarung</b>						<b>0,00</b>	<b>0,00</b>	<b>0,00</b>
<b>SU 34</b>	<b>Summe Auszahlungen investive Gebarung</b>						<b>0,00</b>	<b>0,00</b>	<b>0,00</b>
<b>SA2</b>	<b>Saldo (2) Geldfluss aus der Investiven Gebarung (33 – 34)</b>						<b>0,00</b>	<b>0,00</b>	<b>0,00</b>
<b>SA3</b>	<b>Saldo (3) Nettofinanzierungssaldo (Saldo 1 + Saldo 2)</b>						<b>1.391,97</b>	<b>400,00</b>	<b>991,97</b>
<b>Finanzierungstätigkeit</b>									
<b>SU 35</b>	<b>Summe Einzahlungen aus der Finanzierungstätigkeit</b>						<b>0,00</b>	<b>0,00</b>	<b>0,00</b>
<b>SU 36</b>	<b>Summe Auszahlungen aus der Finanzierungstätigkeit</b>						<b>0,00</b>	<b>0,00</b>	<b>0,00</b>
<b>SA4</b>	<b>Saldo (4) Geldfluss aus der Finanzierungstätigkeit (35 – 36)</b>						<b>0,00</b>	<b>0,00</b>	<b>0,00</b>
<b>SA5</b>	<b>Saldo (5) Geldfluss aus der voranschlagswirksamen Gebarung (Saldo 3 + Saldo 4)</b>						<b>1.391,97</b>	<b>400,00</b>	<b>991,97</b>

		MVAG	MVAG	VCQU	Ergebnisrechnung			Finanzierungsrechnung		
		EH	FH		RA 2021	VA 2021	RA - VA	RA 2021	VA 2021	RA - VA
<b>7 Wirtschaftsförderung</b>										
<b>71</b>	<b>Grundlagenverbesserung in der Land- und Forstwirtschaft</b>									
<b>710</b>	<b>Land- und forstwirtschaftlicher Wegebau</b>									
<b>710000</b>	<b>Land- und forstwirtschaftlicher Wegebau</b>									
<b>Operative Gebarung</b>										
6/710000+817000	Erträge aus der Auflösung von sonstigen Rückstellungen	2117		1	579,55		579,55			
6/710000+829000	Sonstige Erträge (Zuführung)	2116	3116	1 18	26.453,66	16.500,00	9.953,66	26.453,66	16.500,00	9.953,66
6/710000+871000	Güterwege Subvention St8	2121	3121	1 33	6.750,00	6.800,00	-50,00	6.750,00	6.800,00	-50,00
<b>SU 21 / 31</b>	<b>Summe Erträge / Einzahlungen operative Gebarung</b>				<b>33.783,21</b>	<b>23.300,00</b>	<b>10.483,21</b>	<b>33.203,66</b>	<b>23.300,00</b>	<b>9.903,66</b>
1/710000-680000	Planmäßige Abschreibung	2226			40.502,86	36.300,00	4.202,86			
<b>SU 22 / 32</b>	<b>Summe Aufwendungen / Auszahlungen operative Gebarung</b>				<b>40.502,86</b>	<b>36.300,00</b>	<b>4.202,86</b>	<b>0,00</b>	<b>0,00</b>	<b>0,00</b>
<b>SA 0 / SA 1</b>	<b>(0) Nettoergebnis (21 - 22) / (1) Geldfluss operative Gebarung (31 - 32)</b>				<b>-6.719,65</b>	<b>-13.000,00</b>	<b>6.280,35</b>	<b>33.203,66</b>	<b>23.300,00</b>	<b>9.903,66</b>
<b>SU 23</b>	<b>Summe Haushaltsrücklagen</b>				<b>0,00</b>	<b>0,00</b>	<b>0,00</b>	<b>0,00</b>	<b>0,00</b>	<b>0,00</b>
<b>SA00</b>	<b>Nettoergebnis nach Zuw./Entn. Haushaltsrücklagen (Saldo 0 +/- SU23)</b>				<b>-6.719,65</b>	<b>-13.000,00</b>	<b>6.280,35</b>			
<b>Investive Gebarung</b>										
6/710000+301000	Kapitaltransfers von Ländern, Landesfonds und Landesammern		3331	1 33				6.750,00	6.700,00	50,00
<b>SU 33</b>	<b>Summe Einzahlungen investive Gebarung</b>							<b>6.750,00</b>	<b>6.700,00</b>	<b>50,00</b>
5/710000-002000	Güterwegesanierung		3412	1 40				39.953,66	30.000,00	9.953,66
<b>SU 34</b>	<b>Summe Auszahlungen investive Gebarung</b>							<b>39.953,66</b>	<b>30.000,00</b>	<b>9.953,66</b>
<b>SA2</b>	<b>Saldo (2) Geldfluss aus der Investiven Gebarung (33 - 34)</b>							<b>-33.203,66</b>	<b>-23.300,00</b>	<b>-9.903,66</b>
<b>SA3</b>	<b>Saldo (3) Nettofinanzierungssaldo (Saldo 1 + Saldo 2)</b>							<b>0,00</b>	<b>0,00</b>	<b>0,00</b>
<b>Finanzierungstätigkeit</b>										
<b>SU 35</b>	<b>Summe Einzahlungen aus der Finanzierungstätigkeit</b>							<b>0,00</b>	<b>0,00</b>	<b>0,00</b>
<b>SU 36</b>	<b>Summe Auszahlungen aus der Finanzierungstätigkeit</b>							<b>0,00</b>	<b>0,00</b>	<b>0,00</b>
<b>SA4</b>	<b>Saldo (4) Geldfluss aus der Finanzierungstätigkeit (35 - 36)</b>							<b>0,00</b>	<b>0,00</b>	<b>0,00</b>
<b>SA5</b>	<b>Saldo (5) Geldfluss aus der voranschlagswirksamen Gebarung (Saldo 3 + Saldo 4)</b>							<b>0,00</b>	<b>0,00</b>	<b>0,00</b>
<b>74</b>	<b>Sonstige Förderung der Land- und Forstwirtschaft</b>									
<b>742</b>	<b>Produktionsförderung</b>									
<b>742000</b>	<b>Produktionsförderung</b>									
<b>Operative Gebarung</b>										
<b>SU 21 / 31</b>	<b>Summe Erträge / Einzahlungen operative Gebarung</b>				<b>0,00</b>	<b>0,00</b>	<b>0,00</b>	<b>0,00</b>	<b>0,00</b>	<b>0,00</b>
1/742000-768000	Besamungen	2234	3234	27	660,00	1.000,00	-340,00	660,00	1.000,00	-340,00
<b>SU 22 / 32</b>	<b>Summe Aufwendungen / Auszahlungen operative Gebarung</b>				<b>660,00</b>	<b>1.000,00</b>	<b>-340,00</b>	<b>660,00</b>	<b>1.000,00</b>	<b>-340,00</b>

	MVAG	MVAG	VCQU	Ergebnisrechnung			Finanzierungsrechnung			
				EH	FH	RA 2021	VA 2021	RA - VA	RA 2021	VA 2021
<b>SA 0 / SA 1</b>	<b>(0) Nettoergebnis (21 - 22) / (1) Geldfluss operative Gebarung (31 – 32)</b>			<b>-660,00</b>	<b>-1.000,00</b>	<b>340,00</b>	<b>-660,00</b>	<b>-1.000,00</b>	<b>340,00</b>	
<b>SU 23</b>	<b>Summe Haushaltsrücklagen</b>			<b>0,00</b>	<b>0,00</b>	<b>0,00</b>	<b>0,00</b>	<b>0,00</b>	<b>0,00</b>	
<b>SA00</b>	<b>Nettoergebnis nach Zuw./Entn. Haushaltsrücklagen (Saldo 0 +/- SU23)</b>			<b>-660,00</b>	<b>-1.000,00</b>	<b>340,00</b>				
<b>Investive Gebarung</b>										
<b>SU 33</b>	<b>Summe Einzahlungen investive Gebarung</b>						<b>0,00</b>	<b>0,00</b>	<b>0,00</b>	
<b>SU 34</b>	<b>Summe Auszahlungen investive Gebarung</b>						<b>0,00</b>	<b>0,00</b>	<b>0,00</b>	
<b>SA2</b>	<b>Saldo (2) Geldfluss aus der Investiven Gebarung (33 – 34)</b>						<b>0,00</b>	<b>0,00</b>	<b>0,00</b>	
<b>SA3</b>	<b>Saldo (3) Nettofinanzierungssaldo (Saldo 1 + Saldo 2)</b>						<b>-660,00</b>	<b>-1.000,00</b>	<b>340,00</b>	
<b>Finanzierungstätigkeit</b>										
<b>SU 35</b>	<b>Summe Einzahlungen aus der Finanzierungstätigkeit</b>						<b>0,00</b>	<b>0,00</b>	<b>0,00</b>	
<b>SU 36</b>	<b>Summe Auszahlungen aus der Finanzierungstätigkeit</b>						<b>0,00</b>	<b>0,00</b>	<b>0,00</b>	
<b>SA4</b>	<b>Saldo (4) Geldfluss aus der Finanzierungstätigkeit (35 – 36)</b>						<b>0,00</b>	<b>0,00</b>	<b>0,00</b>	
<b>SA5</b>	<b>Saldo (5) Geldfluss aus der voranschlagswirksamen Gebarung (Saldo 3 + Saldo 4)</b>						<b>-660,00</b>	<b>-1.000,00</b>	<b>340,00</b>	
<b>77</b>	<b>Förderung des Fremdenverkehrs</b>									
<b>771</b>	<b>Maßnahmen zur Förderung des Fremdenverkehrs</b>									
<b>771000</b>	<b>Maßnahmen z. Förderung d. Tourismus</b>									
<b>Operative Gebarung</b>										
2/771000+808000	Verkauf von Büchern und sonstigen Waren	2116	3116	16	128,60	500,00	-371,40	128,60	500,00	-371,40
2/771000+810000	Leihgebühr Eislaufschuhe	2114	3114	13	9,00	100,00	-91,00	9,00	100,00	-91,00
2/771000+827000	Kostenersätze für Arbeitsleistungen Bedienstete	2116	3116	18		6.000,00	-6.000,00		6.000,00	-6.000,00
2/771000+828000	Rückersätze aus Vorjahren	2116	3116	18		100,00	-100,00		100,00	-100,00
<b>SU 21 / 31</b>	<b>Summe Erträge / Einzahlungen operative Gebarung</b>				<b>137,60</b>	<b>6.700,00</b>	<b>-6.562,40</b>	<b>137,60</b>	<b>6.700,00</b>	<b>-6.562,40</b>
1/771000-670000	Versicherungen	2222	3222	24	33,19	200,00	-166,81	33,19	200,00	-166,81
1/771000-680000	Planmäßige Abschreibung	2226			2.038,40	2.000,00	38,40			
1/771000-700000	Pachtzins Parkplatz Hölblingler	2223	3223	24	54,00	100,00	-46,00	54,00	100,00	-46,00
1/771000-711000	Gebühren Benützung Gde-Einrichtung (Müll)	2225	3225	24	229,68	500,00	-270,32	229,68	500,00	-270,32
1/771000-728000	Entgelte für sonstige Leistungen von Firmen	2225	3225	24	4.813,17	2.100,00	2.713,17	4.857,94	2.100,00	2.757,94
1/771000-728100	Mariazellerbahn - Betr. Bahnhöfe	2225	3225	24	9.709,84	8.500,00	1.209,84	9.701,47	8.500,00	1.201,47
1/771000-728200	Marketing Mitterbach Bergbahnen	2225	3225	24	15.000,00	15.000,00		30.000,00	15.000,00	15.000,00
1/771000-729000	Sonstige Ausgaben	2225	3225	24	15.218,96	14.900,00	318,96	15.210,17	14.900,00	310,17
1/771000-729100	Mostviertelbeiträge	2225	3225	24	22.030,15	22.000,00	30,15	22.030,15	22.000,00	30,15

		MVAG			Ergebnisrechnung			Finanzierungsrechnung		
		EH	FH	VCQU	RA 2021	VA 2021	RA - VA	RA 2021	VA 2021	RA - VA
1/771000-757000	Beiträge an Tourismusverband und Tourismusverein	2234	3234	27	28.669,45	29.000,00	-330,55	28.669,45	29.000,00	-330,55
<b>SU 22 / 32</b>	<b>Summe Aufwendungen / Auszahlungen operative Gebarung</b>				<b>97.796,84</b>	<b>94.300,00</b>	<b>3.496,84</b>	<b>110.786,05</b>	<b>92.300,00</b>	<b>18.486,05</b>
<b>SA 0 / SA 1</b>	<b>(0) Nettoergebnis (21 - 22) / (1) Geldfluss operative Gebarung (31 - 32)</b>				<b>-97.659,24</b>	<b>-87.600,00</b>	<b>-10.059,24</b>	<b>-110.648,45</b>	<b>-85.600,00</b>	<b>-25.048,45</b>
<b>SU 23</b>	<b>Summe Haushaltsrücklagen</b>				<b>0,00</b>	<b>0,00</b>	<b>0,00</b>	<b>0,00</b>	<b>0,00</b>	<b>0,00</b>
<b>SA00</b>	<b>Nettoergebnis nach Zuw./Entn. Haushaltsrücklagen (Saldo 0 +/- SU23)</b>				<b>-97.659,24</b>	<b>-87.600,00</b>	<b>-10.059,24</b>			
<b>Investive Gebarung</b>										
<b>SU 33</b>	<b>Summe Einzahlungen investive Gebarung</b>							<b>0,00</b>	<b>0,00</b>	<b>0,00</b>
<b>SU 34</b>	<b>Summe Auszahlungen investive Gebarung</b>							<b>0,00</b>	<b>0,00</b>	<b>0,00</b>
<b>SA2</b>	<b>Saldo (2) Geldfluss aus der Investiven Gebarung (33 - 34)</b>							<b>0,00</b>	<b>0,00</b>	<b>0,00</b>
<b>SA3</b>	<b>Saldo (3) Nettofinanzierungssaldo (Saldo 1 + Saldo 2)</b>							<b>-110.648,45</b>	<b>-85.600,00</b>	<b>-25.048,45</b>
<b>Finanzierungstätigkeit</b>										
<b>SU 35</b>	<b>Summe Einzahlungen aus der Finanzierungstätigkeit</b>							<b>0,00</b>	<b>0,00</b>	<b>0,00</b>
<b>SU 36</b>	<b>Summe Auszahlungen aus der Finanzierungstätigkeit</b>							<b>0,00</b>	<b>0,00</b>	<b>0,00</b>
<b>SA4</b>	<b>Saldo (4) Geldfluss aus der Finanzierungstätigkeit (35 - 36)</b>							<b>0,00</b>	<b>0,00</b>	<b>0,00</b>
<b>SA5</b>	<b>Saldo (5) Geldfluss aus der voranschlagswirksamen Gebarung (Saldo 3 + Saldo 4)</b>							<b>-110.648,45</b>	<b>-85.600,00</b>	<b>-25.048,45</b>

		MVAG	MVAG	VCQU	Ergebnisrechnung			Finanzierungsrechnung		
		EH	FH		RA 2021	VA 2021	RA - VA	RA 2021	VA 2021	RA - VA
<b>8 Dienstleistungen</b>										
<b>81</b>	<b>Öffentliche Einrichtungen (soweit nicht dem Abschnitt 85 zuzuordnen)</b>									
<b>814</b>	<b>Straßenreinigung</b>									
<b>814000</b>	<b>Straßenreinigung</b>									
<b>Operative Gebarung</b>										
2/814000+816000	Kostenbeiträge (Kostensätze) für Winterdienst	2114	3114	13	7.322,85	3.000,00	4.322,85	7.322,85	3.000,00	4.322,85
2/814000+871000	BZ Traktor	2121	3121	1 33	12.500,00		12.500,00	12.500,00		12.500,00
<b>SU 21 / 31</b>	<b>Summe Erträge / Einzahlungen operative Gebarung</b>				<b>19.822,85</b>	<b>3.000,00</b>	<b>16.822,85</b>	<b>19.822,85</b>	<b>3.000,00</b>	<b>16.822,85</b>
1/814000-452000	Treibstoffe	2221	3221	23	1.882,63	1.400,00	482,63	2.168,16	1.400,00	768,16
1/814000-459000	Sonstige Verbrauchsgüter (Streumittel)	2221	3221	23	630,09	1.000,00	-369,91	630,09	1.000,00	-369,91
1/814000-511000	Winterdienst Löhne	2211	3211	20	15.413,91	21.000,00	-5.586,09	15.413,91	21.000,00	-5.586,09
1/814000-580000	DG Beiträge zum Ausgleichsfonds	2212	3212	20	503,55	800,00	-296,45	503,55	800,00	-296,45
1/814000-582900	Mitarbeiter-Vorsorge Abfertigung Neu	2212	3212	20	198,34	300,00	-101,66	198,34	300,00	-101,66
1/814000-616000	Instandhaltung von Maschinen	2224	3224	24	166,04	500,00	-333,96	166,04	500,00	-333,96
1/814000-680000	Planmäßige Abschreibung	2226			4.012,18	4.000,00	12,18			
1/814000-728000	Winterdienst Entgelte an Firmen u. sonstige Ausgaben	2225	3225	24	2.400,00	3.000,00	-600,00	3.600,00	3.000,00	600,00
<b>SU 22 / 32</b>	<b>Summe Aufwendungen / Auszahlungen operative Gebarung</b>				<b>25.206,74</b>	<b>32.000,00</b>	<b>-6.793,26</b>	<b>22.680,09</b>	<b>28.000,00</b>	<b>-5.319,91</b>
<b>SA 0 / SA 1</b>	<b>(0) Nettoergebnis (21 - 22) / (1) Geldfluss operative Gebarung (31 - 32)</b>				<b>-5.383,89</b>	<b>-29.000,00</b>	<b>23.616,11</b>	<b>-2.857,24</b>	<b>-25.000,00</b>	<b>22.142,76</b>
<b>SU 23</b>	<b>Summe Haushaltsrücklagen</b>				<b>0,00</b>	<b>0,00</b>	<b>0,00</b>	<b>0,00</b>	<b>0,00</b>	<b>0,00</b>
<b>SA00</b>	<b>Nettoergebnis nach Zuw./Entn. Haushaltsrücklagen (Saldo 0 +/- SU23)</b>				<b>-5.383,89</b>	<b>-29.000,00</b>	<b>23.616,11</b>			
<b>Investive Gebarung</b>										
<b>SU 33</b>	<b>Summe Einzahlungen investive Gebarung</b>							<b>0,00</b>	<b>0,00</b>	<b>0,00</b>
1/814000-040000	Fahrzeuge		3414	1 41				15.679,87	13.300,00	2.379,87
<b>SU 34</b>	<b>Summe Auszahlungen investive Gebarung</b>							<b>15.679,87</b>	<b>13.300,00</b>	<b>2.379,87</b>
<b>SA2</b>	<b>Saldo (2) Geldfluss aus der Investiven Gebarung (33 - 34)</b>							<b>-15.679,87</b>	<b>-13.300,00</b>	<b>-2.379,87</b>
<b>SA3</b>	<b>Saldo (3) Nettofinanzierungssaldo (Saldo 1 + Saldo 2)</b>							<b>-18.537,11</b>	<b>-38.300,00</b>	<b>19.762,89</b>
<b>Finanzierungstätigkeit</b>										
<b>SU 35</b>	<b>Summe Einzahlungen aus der Finanzierungstätigkeit</b>							<b>0,00</b>	<b>0,00</b>	<b>0,00</b>
<b>SU 36</b>	<b>Summe Auszahlungen aus der Finanzierungstätigkeit</b>							<b>0,00</b>	<b>0,00</b>	<b>0,00</b>
<b>SA4</b>	<b>Saldo (4) Geldfluss aus der Finanzierungstätigkeit (35 - 36)</b>							<b>0,00</b>	<b>0,00</b>	<b>0,00</b>
<b>SA5</b>	<b>Saldo (5) Geldfluss aus der voranschlagswirksamen Gebarung (Saldo 3 + Saldo 4)</b>							<b>-18.537,11</b>	<b>-38.300,00</b>	<b>19.762,89</b>

	MVAG	MVAG	VCQU	Ergebnisrechnung			Finanzierungsrechnung			
				EH	FH	RA 2021	VA 2021	RA - VA	RA 2021	VA 2021
<b>815</b>										
<b>815000</b>										
<b>Operative Gebarung</b>										
<b>SU 21 / 31</b>										
1/815000-600000				2222	3222	24				
1/815000-619000				2224	3224	24	1.250,00	1.000,00	250,00	1.250,00
1/815000-680000				2226			464,67	300,00	164,67	
<b>SU 22 / 32</b>							<b>1.714,67</b>	<b>1.400,00</b>	<b>314,67</b>	<b>1.250,00</b>
<b>SA 0 / SA 1</b>							<b>-1.714,67</b>	<b>-1.400,00</b>	<b>-314,67</b>	<b>-1.250,00</b>
<b>SU 23</b>							<b>0,00</b>	<b>0,00</b>	<b>0,00</b>	<b>0,00</b>
<b>SA00</b>							<b>-1.714,67</b>	<b>-1.400,00</b>	<b>-314,67</b>	<b>0,00</b>
<b>Investive Gebarung</b>										
<b>SU 33</b>										
<b>SU 34</b>										
<b>SA2</b>										
<b>SA3</b>										
<b>Finanzierungstätigkeit</b>										
<b>SU 35</b>										
<b>SU 36</b>										
<b>SA4</b>										
<b>SA5</b>										
<b>816</b>										
<b>816000</b>										
<b>Operative Gebarung</b>										
2/816000+871000				2121	3121	33	638,00	800,00	-162,00	638,00
<b>SU 21 / 31</b>							<b>638,00</b>	<b>800,00</b>	<b>-162,00</b>	<b>638,00</b>
1/816000-619000				2224	3224	24	14.005,23	11.000,00	3.005,23	14.005,23
1/816000-650000				2241	3241	25	1.401,49	1.100,00	301,49	1.401,49
1/816000-680000				2226			8.650,02	8.700,00	-49,98	
<b>SU 22 / 32</b>							<b>24.056,74</b>	<b>20.800,00</b>	<b>3.256,74</b>	<b>15.406,72</b>
<b>SA 0 / SA 1</b>							<b>-23.418,74</b>	<b>-20.000,00</b>	<b>-3.418,74</b>	<b>-14.768,72</b>
<b>SU 23</b>							<b>0,00</b>	<b>0,00</b>	<b>0,00</b>	<b>0,00</b>
<b>SA00</b>							<b>-23.418,74</b>	<b>-20.000,00</b>	<b>-3.418,74</b>	<b>0,00</b>
<b>Investive Gebarung</b>										
<b>SU 33</b>										
<b>SU 34</b>										
<b>SA2</b>										



		MVAG	MVAG	VCQU	Ergebnisrechnung			Finanzierungsrechnung		
		EH	FH		RA 2021	VA 2021	RA - VA	RA 2021	VA 2021	RA - VA
<b>SA3</b>	<b>Saldo (3) Nettofinanzierungssaldo (Saldo 1 + Saldo 2)</b>							<b>-14.768,72</b>	<b>-11.300,00</b>	<b>-3.468,72</b>
<b>Finanzierungstätigkeit</b>										
<b>SU 35</b>	<b>Summe Einzahlungen aus der Finanzierungstätigkeit</b>							<b>0,00</b>	<b>0,00</b>	<b>0,00</b>
<b>SU 36</b>	<b>Summe Auszahlungen aus der Finanzierungstätigkeit</b>							<b>0,00</b>	<b>0,00</b>	<b>0,00</b>
<b>SA4</b>	<b>Saldo (4) Geldfluss aus der Finanzierungstätigkeit (35 – 36)</b>							<b>0,00</b>	<b>0,00</b>	<b>0,00</b>
<b>SA5</b>	<b>Saldo (5) Geldfluss aus der voranschlagswirksamen Gebarung (Saldo 3 + Saldo 4)</b>							<b>-14.768,72</b>	<b>-11.300,00</b>	<b>-3.468,72</b>
<b>817 Friedhöfe (einschließlich Einsegnungshallen und Krematorien)</b>										
<b>817000 Friedhöfe und Einsegnungshallen</b>										
<b>Operative Gebarung</b>										
2/817000+852100	Geb. Benützung Aufbahrungshalle	2113	3113	12	825,00	500,00	325,00	825,00	500,00	325,00
<b>SU 21 / 31</b>	<b>Summe Erträge / Einzahlungen operative Gebarung</b>				<b>825,00</b>	<b>500,00</b>	<b>325,00</b>	<b>825,00</b>	<b>500,00</b>	<b>325,00</b>
1/817000-600000	Strom	2222	3222	24	167,59	100,00	67,59	167,59	100,00	67,59
1/817000-614000	Instandhaltung von Gebäuden	2224	3224	24	1.380,00	1.000,00	380,00	2.864,68	1.000,00	1.864,68
1/817000-670000	Versicherungen	2222	3222	24	239,49	200,00	39,49	239,49	200,00	39,49
1/817000-711000	Gebühren Benützung Gde-Einrichtung (Wasser, Kanal, Müll)	2225	3225	24	278,36	500,00	-221,64	278,36	500,00	-221,64
<b>SU 22 / 32</b>	<b>Summe Aufwendungen / Auszahlungen operative Gebarung</b>				<b>2.065,44</b>	<b>1.800,00</b>	<b>265,44</b>	<b>3.550,12</b>	<b>1.800,00</b>	<b>1.750,12</b>
<b>SA 0 / SA 1</b>	<b>(0) Nettoergebnis (21 - 22) / (1) Geldfluss operative Gebarung (31 – 32)</b>				<b>-1.240,44</b>	<b>-1.300,00</b>	<b>59,56</b>	<b>-2.725,12</b>	<b>-1.300,00</b>	<b>-1.425,12</b>
<b>SU 23</b>	<b>Summe Haushaltsrücklagen</b>				<b>0,00</b>	<b>0,00</b>	<b>0,00</b>	<b>0,00</b>	<b>0,00</b>	<b>0,00</b>
<b>SA00</b>	<b>Nettoergebnis nach Zuw./Entn. Haushaltsrücklagen (Saldo 0 +/- SU23)</b>				<b>-1.240,44</b>	<b>-1.300,00</b>	<b>59,56</b>			
<b>Investive Gebarung</b>										
<b>SU 33</b>	<b>Summe Einzahlungen investive Gebarung</b>							<b>0,00</b>	<b>0,00</b>	<b>0,00</b>
<b>SU 34</b>	<b>Summe Auszahlungen investive Gebarung</b>							<b>0,00</b>	<b>0,00</b>	<b>0,00</b>
<b>SA2</b>	<b>Saldo (2) Geldfluss aus der Investiven Gebarung (33 – 34)</b>							<b>0,00</b>	<b>0,00</b>	<b>0,00</b>
<b>SA3</b>	<b>Saldo (3) Nettofinanzierungssaldo (Saldo 1 + Saldo 2)</b>							<b>-2.725,12</b>	<b>-1.300,00</b>	<b>-1.425,12</b>
<b>Finanzierungstätigkeit</b>										
<b>SU 35</b>	<b>Summe Einzahlungen aus der Finanzierungstätigkeit</b>							<b>0,00</b>	<b>0,00</b>	<b>0,00</b>
<b>SU 36</b>	<b>Summe Auszahlungen aus der Finanzierungstätigkeit</b>							<b>0,00</b>	<b>0,00</b>	<b>0,00</b>
<b>SA4</b>	<b>Saldo (4) Geldfluss aus der Finanzierungstätigkeit (35 – 36)</b>							<b>0,00</b>	<b>0,00</b>	<b>0,00</b>
<b>SA5</b>	<b>Saldo (5) Geldfluss aus der voranschlagswirksamen Gebarung (Saldo 3 + Saldo 4)</b>							<b>-2.725,12</b>	<b>-1.300,00</b>	<b>-1.425,12</b>

		MVAG			Ergebnisrechnung			Finanzierungsrechnung		
		EH	FH	VCQU	RA 2021	VA 2021	RA - VA	RA 2021	VA 2021	RA - VA
<b>83</b>	<b>Betriebsähnliche Einrichtungen und Betriebe (Fortsetzung)</b>									
<b>830</b>	<b>Botanische und zoologische Gärten</b>									
<b>830000</b>	<b>Botanische und zoologische Gärten</b>									
	<b>Operative Gebarung</b>									
2/830000+811000	Miet- und Pachtertrag	2115	3115	14	1.204,59	300,00	904,59	1.204,59	300,00	904,59
<b>SU 21 / 31</b>	<b>Summe Erträge / Einzahlungen operative Gebarung</b>				<b>1.204,59</b>	<b>300,00</b>	<b>904,59</b>	<b>1.204,59</b>	<b>300,00</b>	<b>904,59</b>
1/830000-726000	Mitgliedsbeiträge an Institutionen	2225	3225	24	10.000,00	10.000,00		10.000,00	10.000,00	
1/830000-728000	Entgelte für sonstige Leistungen	2225	3225	24	4.306,67	3.000,00	1.306,67	4.306,67	3.000,00	1.306,67
<b>SU 22 / 32</b>	<b>Summe Aufwendungen / Auszahlungen operative Gebarung</b>				<b>14.306,67</b>	<b>13.000,00</b>	<b>1.306,67</b>	<b>14.306,67</b>	<b>13.000,00</b>	<b>1.306,67</b>
<b>SA 0 / SA 1</b>	<b>(0) Nettoergebnis (21 - 22) / (1) Geldfluss operative Gebarung (31 - 32)</b>				<b>-13.102,08</b>	<b>-12.700,00</b>	<b>-402,08</b>	<b>-13.102,08</b>	<b>-12.700,00</b>	<b>-402,08</b>
<b>SU 23</b>	<b>Summe Haushaltsrücklagen</b>				<b>0,00</b>	<b>0,00</b>	<b>0,00</b>	<b>0,00</b>	<b>0,00</b>	<b>0,00</b>
<b>SA00</b>	<b>Nettoergebnis nach Zuw./Entn. Haushaltsrücklagen (Saldo 0 +/- SU23)</b>				<b>-13.102,08</b>	<b>-12.700,00</b>	<b>-402,08</b>			
	<b>Investive Gebarung</b>									
<b>SU 33</b>	<b>Summe Einzahlungen investive Gebarung</b>							<b>0,00</b>	<b>0,00</b>	<b>0,00</b>
<b>SU 34</b>	<b>Summe Auszahlungen investive Gebarung</b>							<b>0,00</b>	<b>0,00</b>	<b>0,00</b>
<b>SA2</b>	<b>Saldo (2) Geldfluss aus der Investiven Gebarung (33 - 34)</b>							<b>0,00</b>	<b>0,00</b>	<b>0,00</b>
<b>SA3</b>	<b>Saldo (3) Nettofinanzierungssaldo (Saldo 1 + Saldo 2)</b>							<b>-13.102,08</b>	<b>-12.700,00</b>	<b>-402,08</b>
	<b>Finanzierungstätigkeit</b>									
<b>SU 35</b>	<b>Summe Einzahlungen aus der Finanzierungstätigkeit</b>							<b>0,00</b>	<b>0,00</b>	<b>0,00</b>
<b>SU 36</b>	<b>Summe Auszahlungen aus der Finanzierungstätigkeit</b>							<b>0,00</b>	<b>0,00</b>	<b>0,00</b>
<b>SA4</b>	<b>Saldo (4) Geldfluss aus der Finanzierungstätigkeit (35 - 36)</b>							<b>0,00</b>	<b>0,00</b>	<b>0,00</b>
<b>SA5</b>	<b>Saldo (5) Geldfluss aus der voranschlagswirksamen Gebarung (Saldo 3 + Saldo 4)</b>							<b>-13.102,08</b>	<b>-12.700,00</b>	<b>-402,08</b>
<b>831</b>	<b>Freibäder</b>									
<b>831000</b>	<b>Freibäder</b>									
	<b>Operative Gebarung</b>									
2/831000+810000	Badebenutzungsgebühren (13% Mwst)	2114	3114	13	5.801,77	6.200,00	-398,23	5.801,77	6.200,00	-398,23
2/831000+810100	VK Postkarten	2114	3114	13	22,36	100,00	-77,64	22,36	100,00	-77,64
2/831000+811000	Einnahmen aus der Verpachtung (Pachtzins)	2115	3115	14	1.000,00	1.000,00		1.000,00	1.000,00	
2/831000+816000	Provision für Verkauf Nö Card	2114	3114	13	72,68		72,68	72,68		72,68
2/831000+828000	Freibad Mitterbach Akzeptanzen NÖ Card	2116	3116	18	599,59	1.000,00	-400,41	599,59	1.000,00	-400,41
2/831000+828100	Rückersätze Strom u. Müll Badbuffet	2116	3116	18	1.333,44	1.000,00	333,44	1.333,44	1.000,00	333,44
2/831000+828200	Rückersätze Mostviertel WWC	2116	3116	18	614,56	600,00	14,56	614,56	600,00	14,56
2/831000+871000	BZ Traktor	2121	3121	1 33	5.000,00		5.000,00	5.000,00		5.000,00
<b>SU 21 / 31</b>	<b>Summe Erträge / Einzahlungen operative Gebarung</b>				<b>14.444,40</b>	<b>9.900,00</b>	<b>4.544,40</b>	<b>14.444,40</b>	<b>9.900,00</b>	<b>4.544,40</b>

		MVAG			Ergebnisrechnung			Finanzierungsrechnung		
		MVAG EH	MVAG FH	VCQU	RA 2021	VA 2021	RA - VA	RA 2021	VA 2021	RA - VA
1/831000-400000	Geringwertige Wirtschaftsgüter	2221	3221	23		500,00	-500,00		500,00	-500,00
1/831000-454000	Reinigungsmittel	2221	3221	23	701,47	1.500,00	-798,53	701,47	1.500,00	-798,53
1/831000-455000	Chemische Mittel (Chlor, Chlorgas)	2221	3221	23		700,00	-700,00		700,00	-700,00
1/831000-511000	Löhne VB	2211	3211	20	7.053,77	15.900,00	-8.846,23	7.053,77	15.900,00	-8.846,23
1/831000-580000	DG Beiträge zum Ausgleichsfonds	2212	3212	20	218,94	700,00	-481,06	218,94	700,00	-481,06
1/831000-582900	Mitarbeiter-Vorsorge Abfertigung Neu	2212	3212	20	86,23	300,00	-213,77	86,23	300,00	-213,77
1/831000-590000	Ausbildung u. Reisekosten	2212	3212	20		200,00	-200,00		200,00	-200,00
1/831000-600000	Strom	2222	3222	24	4.634,52	3.500,00	1.134,52	4.634,52	3.500,00	1.134,52
1/831000-614000	Instandhaltung von Gebäuden	2224	3224	24	2.066,18	4.000,00	-1.933,82	2.066,18	4.000,00	-1.933,82
1/831000-618000	Instandhaltung von sonst. Anlagen	2224	3224	24	4.714,22	2.000,00	2.714,22	4.720,89	2.000,00	2.720,89
1/831000-619000	Instandhaltung von Sonderanlagen	2224	3224	24	3.838,49	2.000,00	1.838,49	3.838,49	2.000,00	1.838,49
1/831000-630000	Postdienste	2222	3222	24	56,68	100,00	-43,32	56,68	100,00	-43,32
1/831000-631000	Telekommunikationsdienste	2222	3222	24	446,44	400,00	46,44	446,44	400,00	46,44
1/831000-670000	Versicherungen	2222	3222	24	1.816,70	2.100,00	-283,30	1.816,70	2.100,00	-283,30
1/831000-680000	Planmäßige Abschreibung	2226			12.380,47	12.400,00	-19,53			
1/831000-710000	Öffentliche Abgaben (Grund- und Kommunalsteuer)	2225	3225	24	548,12	600,00	-51,88	548,12	600,00	-51,88
1/831000-711000	Gebühren Benützung Gde-Einrichtung (Müll, Kanal, Wasser)	2225	3225	24	4.691,88	4.500,00	191,88	4.691,88	4.500,00	191,88
1/831000-728000	Freibad Mitterbach Kostenbeitrag Nö-Card	2225	3225	24	265,61	400,00	-134,39	265,61	400,00	-134,39
1/831000-729000	Sonstige Ausgaben (10% Treibst, Rep, etc.)	2225	3225	24	5.676,02	5.000,00	676,02	5.552,34	5.000,00	552,34
1/831000-768000	Transferzahlung Provision Kartenverkauf ohne Ust	2234	3234	27	580,18	600,00	-19,82	580,18	600,00	-19,82
<b>SU 22 / 32</b>	<b>Summe Aufwendungen / Auszahlungen operative Gebarung</b>				<b>49.775,92</b>	<b>57.400,00</b>	<b>-7.624,08</b>	<b>37.278,44</b>	<b>45.000,00</b>	<b>-7.721,56</b>
<b>SA 0 / SA 1</b>	<b>(0) Nettoergebnis (21 - 22) / (1) Geldfluss operative Gebarung (31 - 32)</b>				<b>-35.331,52</b>	<b>-47.500,00</b>	<b>12.168,48</b>	<b>-22.834,04</b>	<b>-35.100,00</b>	<b>12.265,96</b>
<b>SU 23</b>	<b>Summe Haushaltsrücklagen</b>				<b>0,00</b>	<b>0,00</b>	<b>0,00</b>	<b>0,00</b>	<b>0,00</b>	<b>0,00</b>
<b>SA00</b>	<b>Nettoergebnis nach Zuw./Entn. Haushaltsrücklagen (Saldo 0 +/- SU23)</b>				<b>-35.331,52</b>	<b>-47.500,00</b>	<b>12.168,48</b>			
<b>Investive Gebarung</b>										
<b>SU 33</b>	<b>Summe Einzahlungen investive Gebarung</b>							<b>0,00</b>	<b>0,00</b>	<b>0,00</b>
1/831000-040000	Fahrzeuge		3414	1 41				5.274,94	2.500,00	2.774,94
1/831000-050000	Sonderanlagen PV Anlage Freibad		3412	1 40				10.487,13	10.500,00	-12,87
<b>SU 34</b>	<b>Summe Auszahlungen investive Gebarung</b>							<b>15.762,07</b>	<b>13.000,00</b>	<b>2.762,07</b>
<b>SA2</b>	<b>Saldo (2) Geldfluss aus der Investiven Gebarung (33 - 34)</b>							<b>-15.762,07</b>	<b>-13.000,00</b>	<b>-2.762,07</b>
<b>SA3</b>	<b>Saldo (3) Nettofinanzierungssaldo (Saldo 1 + Saldo 2)</b>							<b>-38.596,11</b>	<b>-48.100,00</b>	<b>9.503,89</b>
<b>Finanzierungstätigkeit</b>										
<b>SU 35</b>	<b>Summe Einzahlungen aus der Finanzierungstätigkeit</b>							<b>0,00</b>	<b>0,00</b>	<b>0,00</b>
<b>SU 36</b>	<b>Summe Auszahlungen aus der Finanzierungstätigkeit</b>							<b>0,00</b>	<b>0,00</b>	<b>0,00</b>
<b>SA4</b>	<b>Saldo (4) Geldfluss aus der Finanzierungstätigkeit (35 - 36)</b>							<b>0,00</b>	<b>0,00</b>	<b>0,00</b>

	MVAG	MVAG	VCQU	Ergebnisrechnung			Finanzierungsrechnung			
				EH	FH		RA 2021	VA 2021	RA - VA	RA 2021
<b>SA5</b>	<b>Saldo (5) Geldfluss aus der voranschlagswirksamen Gebarung (Saldo 3 + Saldo 4)</b>						<b>-38.596,11</b>	<b>-48.100,00</b>	<b>9.503,89</b>	
<b>85</b>	<b>Betriebe mit marktbestimmter Tätigkeit</b>									
<b>850</b>	<b>Betriebe der Wasserversorgung</b>									
<b>850000</b>	<b>Betriebe der Wasserversorgung</b>									
<b>Operative Gebarung</b>										
2/850000+813000	Erträge aus der Auflösung von Investitionszuschüssen (Kapitaltransfers)	2127			1.554,08	1.400,00	154,08			
2/850000+850000	Wasseranschluss-, Ergänzungs- und Sonderabgabe	2111	3111	10		1.000,00	-1.000,00	1.000,00	-1.000,00	
2/850000+852100	Bereitstellungsgebühr	2113	3113	12	12.108,00	12.200,00	-92,00	11.747,95	12.200,00	-452,05
2/850000+852200	Wasserbezugsgebühren	2113	3113	12	28.299,14	25.000,00	3.299,14	28.076,79	25.000,00	3.076,79
2/850000+861000	Transfers von Ländern, Landesfonds und Landeskammern	2121	3121	15	1.420,00		1.420,00	1.420,00		1.420,00
2/850000+871000	BZ Traktor	2121	3121	1 33	7.500,00		7.500,00	7.500,00		7.500,00
<b>SU 21 / 31</b>	<b>Summe Erträge / Einzahlungen operative Gebarung</b>				<b>50.881,22</b>	<b>39.600,00</b>	<b>11.281,22</b>	<b>48.744,74</b>	<b>38.200,00</b>	<b>10.544,74</b>
1/850000-400000	Geringwertige Wirtschaftsgüter	2221	3221	23	704,36	600,00	104,36	704,36	600,00	104,36
1/850000-511000	Löhne VB	2211	3211	20	4.767,14	4.800,00	-32,86	4.767,14	4.800,00	-32,86
1/850000-580000	DG Beiträge zum Ausgleichsfonds	2212	3212	20	160,55	300,00	-139,45	160,55	300,00	-139,45
1/850000-582900	Mitarbeiter-Vorsorge Abfertigung Neu	2212	3212	20	63,24	100,00	-36,76	63,24	100,00	-36,76
1/850000-600000	Strom (Beleuchtung, Pumpwerke)	2222	3222	24	1.947,59	2.800,00	-852,41	1.947,59	2.800,00	-852,41
1/850000-612000	Instandhaltung Wasserleitungsanlagen	2224	3224	24	7.898,47	12.000,00	-4.101,53	7.898,47	12.000,00	-4.101,53
1/850000-619000	Instandhaltung von Sonderanlagen	2224	3224	24	377,89	4.000,00	-3.622,11	377,89	4.000,00	-3.622,11
1/850000-640000	Prüfungskosten	2222	3222	24	2.568,13	2.000,00	568,13	2.568,13	2.000,00	568,13
1/850000-650000	Kreditzinsen	2241	3241	25	248,08	400,00	-151,92	248,08	400,00	-151,92
1/850000-670000	Versicherungen	2222	3222	24	521,02	1.000,00	-478,98	521,02	1.000,00	-478,98
1/850000-680000	Planmäßige Abschreibung	2226			1.261,17	1.000,00	261,17			
1/850000-700000	Bestandszins für 800m³ Wasser	2223	3223	24	1.120,00	1.200,00	-80,00	1.120,00	1.200,00	-80,00
1/850000-710000	Öffentliche Abgaben (Kommunalsteuer, Gebrauchsabgabe)	2225	3225	24	1.866,06	1.900,00	-33,94	1.866,06	1.900,00	-33,94
1/850000-720000	Verwaltungsaufwand	2225	3225	24	3.689,88	3.600,00	89,88	3.689,88	3.600,00	89,88
1/850000-728000	Leistungsentgelte an Firmen	2225	3225	24		300,00	-300,00		300,00	-300,00
1/850000-729100	Anteil (15% Treibstoff, Rep., etc. v. 6120)	2225	3225	24	3.352,37	2.500,00	852,37	3.166,84	2.500,00	666,84
<b>SU 22 / 32</b>	<b>Summe Aufwendungen / Auszahlungen operative Gebarung</b>				<b>30.545,95</b>	<b>38.500,00</b>	<b>-7.954,05</b>	<b>29.099,25</b>	<b>37.500,00</b>	<b>-8.400,75</b>
<b>SA 0 / SA 1</b>	<b>(0) Nettoergebnis (21 - 22) / (1) Geldfluss operative Gebarung (31 - 32)</b>				<b>20.335,27</b>	<b>1.100,00</b>	<b>19.235,27</b>	<b>19.645,49</b>	<b>700,00</b>	<b>18.945,49</b>
<b>SU 23</b>	<b>Summe Haushaltsrücklagen</b>				<b>0,00</b>	<b>0,00</b>	<b>0,00</b>	<b>0,00</b>	<b>0,00</b>	<b>0,00</b>
<b>SA00</b>	<b>Nettoergebnis nach Zuw./Entn. Haushaltsrücklagen (Saldo 0 +/- SU23)</b>				<b>20.335,27</b>	<b>1.100,00</b>	<b>19.235,27</b>			

	MVAG	MVAG	VCQU	Ergebnisrechnung			Finanzierungsrechnung			
				EH	FH	RA 2021	VA 2021	RA - VA	RA 2021	VA 2021
<b>Investive Gebarung</b>										
<b>SU 33</b>							<b>0,00</b>	<b>0,00</b>	<b>0,00</b>	
5/850000-004000					3412	1	40	4.046,12		4.046,12
1/850000-004000					3412	2	40		5.000,00	-5.000,00
1/850000-040000					3414	1	41	7.912,37	8.000,00	-87,63
<b>SU 34</b>							<b>11.958,49</b>	<b>13.000,00</b>	<b>-1.041,51</b>	
<b>SA2</b>							<b>-11.958,49</b>	<b>-13.000,00</b>	<b>1.041,51</b>	
<b>SA3</b>							<b>7.687,00</b>	<b>-12.300,00</b>	<b>19.987,00</b>	
<b>Finanzierungstätigkeit</b>										
<b>SU 35</b>							<b>0,00</b>	<b>0,00</b>	<b>0,00</b>	
1/850000-346000					3614		65	5.323,50	5.300,00	23,50
<b>SU 36</b>							<b>5.323,50</b>	<b>5.300,00</b>	<b>23,50</b>	
<b>SA4</b>							<b>-5.323,50</b>	<b>-5.300,00</b>	<b>-23,50</b>	
<b>SA5</b>							<b>2.363,50</b>	<b>-17.600,00</b>	<b>19.963,50</b>	
<b>851</b>										
<b>851000</b>										
<b>Operative Gebarung</b>										
2/851000+813000					2127			35.460,82	35.100,00	360,82
2/851000+850000					2111	3111	10		1.000,00	-1.000,00
2/851000+852100					2113	3113	12	167.412,04	161.000,00	6.412,04
2/851000+852101					2113	3113	12	25.397,80	25.000,00	397,80
2/851000+861000					2121	3121	15	108.693,23	108.700,00	-6,77
2/851000+861100					2121	3121	15	18.143,00	18.100,00	43,00
<b>SU 21 / 31</b>								<b>355.106,89</b>	<b>348.900,00</b>	<b>6.206,89</b>
1/851000-600000					2222	3222	24	7.833,58	7.000,00	833,58
1/851000-612000					2224	3224	24	738,53	5.000,00	-4.261,47
1/851000-650000					2241	3241	25	2.262,38	4.000,00	-1.737,62
1/851000-680000					2226			72.872,60	72.900,00	-27,40
1/851000-710000					2225	3225	24	2.720,76	2.500,00	220,76
1/851000-720000					2225	3225	24	3.579,18	3.700,00	-120,82
1/851000-728000					2225	3225	24		100,00	-100,00
<b>SU 22 / 32</b>								<b>90.007,03</b>	<b>95.200,00</b>	<b>-5.192,97</b>
<b>SA 0 / SA 1</b>								<b>265.099,86</b>	<b>253.700,00</b>	<b>11.399,86</b>
								<b>302.116,64</b>	<b>291.500,00</b>	<b>10.616,64</b>

	MVAG	MVAG	VCQU	Ergebnisrechnung			Finanzierungsrechnung													
				EH	FH		RA 2021	VA 2021	RA - VA	RA 2021	VA 2021	RA - VA								
<b>SU 23</b>																				
<b>SA00</b>																				
<b>Investive Gebarung</b>																				
<b>SU 33</b>																				
<b>SU 34</b>																				
<b>SA2</b>																				
<b>SA3</b>																				
<b>Finanzierungstätigkeit</b>																				
<b>SU 35</b>																				
1/851000-346000																				
<b>SU 36</b>																				
<b>SA4</b>																				
<b>SA5</b>																				
<b>851200 Betriebe der Abwasserbeseitigung</b>																				
<b>Operative Gebarung</b>																				
<b>SU 21 / 31</b>																				
1/851200-755000																				
1/851200-755100																				
<b>SU 22 / 32</b>																				
<b>SA 0 / SA 1</b>																				
<b>SU 23</b>																				
<b>SA00</b>																				
<b>Investive Gebarung</b>																				
<b>SU 33</b>																				
<b>SU 34</b>																				
<b>SA2</b>																				
<b>SA3</b>																				
<b>Finanzierungstätigkeit</b>																				
<b>SU 35</b>																				
<b>SU 36</b>																				
<b>SA4</b>																				
<b>SA5</b>																				

		MVAG			Ergebnisrechnung			Finanzierungsrechnung		
		EH	FH	VCQU	RA 2021	VA 2021	RA - VA	RA 2021	VA 2021	RA - VA
<b>852</b>	<b>Betriebe der Müllbeseitigung</b>									
<b>852000</b>	<b>Betriebe der Müllbeseitigung</b>									
	<b>Operative Gebarung</b>									
2/852000+852000	Abfallwirtschaftsgebühr	2113	3113	12	29.719,78	29.000,00	719,78	29.982,32	29.000,00	982,32
2/852000+871000	BZ Traktor	2121	3121	1 33	7.500,00		7.500,00	7.500,00		7.500,00
<b>SU 21 / 31</b>	<b>Summe Erträge / Einzahlungen operative Gebarung</b>				<b>37.219,78</b>	<b>29.000,00</b>	<b>8.219,78</b>	<b>37.482,32</b>	<b>29.000,00</b>	<b>8.482,32</b>
1/852000-400000	Geringwertige Wirtschaftsgüter (GWG)	2221	3221	23		1.000,00	-1.000,00		1.000,00	-1.000,00
1/852000-413000	Ankauf von Müllsäcken	2221	3221	23	98,00		98,00	98,00		98,00
1/852000-511000	Löhne VB	2211	3211	20	10.401,05	11.200,00	-798,95	10.401,05	11.200,00	-798,95
1/852000-580000	DG Beiträge zum Ausgleichsfonds	2212	3212	20	350,30	400,00	-49,70	350,30	400,00	-49,70
1/852000-582900	Mitarbeiter-Vorsorge Abfertigung Neu	2212	3212	20	137,97	200,00	-62,03	137,97	200,00	-62,03
1/852000-620000	Transportkosten (RM, Sperrmüll, Grünschnitt,...)	2222	3222	24	23.866,54	22.000,00	1.866,54	24.712,04	22.000,00	2.712,04
1/852000-680000	Planmäßige Abschreibung	2226			426,19	400,00	26,19			
1/852000-710000	Öffentliche Abgaben (Kommunalsteuer)	2225	3225	24	321,68	200,00	121,68	321,68	200,00	121,68
1/852000-720000	Verwaltungsaufwand	2225	3225	24	3.689,87	3.500,00	189,87	3.689,87	3.500,00	189,87
1/852000-729000	Sonstige Ausgaben + Anteil (15% Treibst, Strom, etc.)	2225	3225	24	3.693,19	3.500,00	193,19	3.507,66	3.500,00	7,66
1/852000-755000	Müllbeseitigung Gemeindeverband Deponie St Pölten	2233	3233	27	17.099,78	21.000,00	-3.900,22	17.099,78	21.000,00	-3.900,22
<b>SU 22 / 32</b>	<b>Summe Aufwendungen / Auszahlungen operative Gebarung</b>				<b>60.084,57</b>	<b>63.400,00</b>	<b>-3.315,43</b>	<b>60.318,35</b>	<b>63.000,00</b>	<b>-2.681,65</b>
<b>SA 0 / SA 1</b>	<b>(0) Nettoergebnis (21 - 22) / (1) Geldfluss operative Gebarung (31 - 32)</b>				<b>-22.864,79</b>	<b>-34.400,00</b>	<b>11.535,21</b>	<b>-22.836,03</b>	<b>-34.000,00</b>	<b>11.163,97</b>
<b>SU 23</b>	<b>Summe Haushaltsrücklagen</b>				<b>0,00</b>	<b>0,00</b>	<b>0,00</b>	<b>0,00</b>	<b>0,00</b>	<b>0,00</b>
<b>SA00</b>	<b>Nettoergebnis nach Zuw./Entn. Haushaltsrücklagen (Saldo 0 +/- SU23)</b>				<b>-22.864,79</b>	<b>-34.400,00</b>	<b>11.535,21</b>			
	<b>Investive Gebarung</b>									
<b>SU 33</b>	<b>Summe Einzahlungen investive Gebarung</b>							<b>0,00</b>	<b>0,00</b>	<b>0,00</b>
1/852000-040000	Fahrzeuge		3414	1 41				7.912,37	8.000,00	-87,63
<b>SU 34</b>	<b>Summe Auszahlungen investive Gebarung</b>							<b>7.912,37</b>	<b>8.000,00</b>	<b>-87,63</b>
<b>SA2</b>	<b>Saldo (2) Geldfluss aus der Investiven Gebarung (33 - 34)</b>							<b>-7.912,37</b>	<b>-8.000,00</b>	<b>87,63</b>
<b>SA3</b>	<b>Saldo (3) Nettofinanzierungssaldo (Saldo 1 + Saldo 2)</b>							<b>-30.748,40</b>	<b>-42.000,00</b>	<b>11.251,60</b>
	<b>Finanzierungstätigkeit</b>									
<b>SU 35</b>	<b>Summe Einzahlungen aus der Finanzierungstätigkeit</b>							<b>0,00</b>	<b>0,00</b>	<b>0,00</b>
<b>SU 36</b>	<b>Summe Auszahlungen aus der Finanzierungstätigkeit</b>							<b>0,00</b>	<b>0,00</b>	<b>0,00</b>
<b>SA4</b>	<b>Saldo (4) Geldfluss aus der Finanzierungstätigkeit (35 - 36)</b>							<b>0,00</b>	<b>0,00</b>	<b>0,00</b>
<b>SA5</b>	<b>Saldo (5) Geldfluss aus der voranschlagswirksamen Gebarung (Saldo 3 + Saldo 4)</b>							<b>-30.748,40</b>	<b>-42.000,00</b>	<b>11.251,60</b>
<b>852100</b>	<b>Betriebe der Müllbeseitigung</b>									
	<b>Operative Gebarung</b>									
2/852100+829000	Sonstige Einnahmen	2116	3116	18	3.397,53	3.100,00	297,53	3.397,53	3.100,00	297,53

		MVAG			Ergebnisrechnung			Finanzierungsrechnung		
		EH	FH	VCQU	RA 2021	VA 2021	RA - VA	RA 2021	VA 2021	RA - VA
2/852100+852000	Abfallwirtschaftsabgabe	2113	3113	12	29.782,51	29.000,00	782,51	30.217,15	29.000,00	1.217,15
<b>SU 21 / 31</b>	<b>Summe Erträge / Einzahlungen operative Gebarung</b>				<b>33.180,04</b>	<b>32.100,00</b>	<b>1.080,04</b>	<b>33.614,68</b>	<b>32.100,00</b>	<b>1.514,68</b>
1/852100-620000	Transportkosten (Sondermüll)	2222	3222	24	2.101,05	4.000,00	-1.898,95	2.077,05	4.000,00	-1.922,95
1/852100-630000	Postdienste	2222	3222	24	102,22	100,00	2,22	102,22	100,00	2,22
1/852100-729000	Sonstige Ausgaben ohne UST Mietobjekt Problemstoffbox	2225	3225	24	149,41	200,00	-50,59	149,41	200,00	-50,59
1/852100-755000	Müllbeseitigung Verbandsbeitrag	2233	3233	27	1.370,00	1.800,00	-430,00	1.370,00	1.800,00	-430,00
<b>SU 22 / 32</b>	<b>Summe Aufwendungen / Auszahlungen operative Gebarung</b>				<b>3.722,68</b>	<b>6.100,00</b>	<b>-2.377,32</b>	<b>3.698,68</b>	<b>6.100,00</b>	<b>-2.401,32</b>
<b>SA 0 / SA 1</b>	<b>(0) Nettoergebnis (21 - 22) / (1) Geldfluss operative Gebarung (31 - 32)</b>				<b>29.457,36</b>	<b>26.000,00</b>	<b>3.457,36</b>	<b>29.916,00</b>	<b>26.000,00</b>	<b>3.916,00</b>
<b>SU 23</b>	<b>Summe Haushaltsrücklagen</b>				<b>0,00</b>	<b>0,00</b>	<b>0,00</b>	<b>0,00</b>	<b>0,00</b>	<b>0,00</b>
<b>SA00</b>	<b>Nettoergebnis nach Zuw./Entn. Haushaltsrücklagen (Saldo 0 +/- SU23)</b>				<b>29.457,36</b>	<b>26.000,00</b>	<b>3.457,36</b>			
<b>Investive Gebarung</b>										
<b>SU 33</b>	<b>Summe Einzahlungen investive Gebarung</b>							<b>0,00</b>	<b>0,00</b>	<b>0,00</b>
<b>SU 34</b>	<b>Summe Auszahlungen investive Gebarung</b>							<b>0,00</b>	<b>0,00</b>	<b>0,00</b>
<b>SA2</b>	<b>Saldo (2) Geldfluss aus der Investiven Gebarung (33 - 34)</b>							<b>0,00</b>	<b>0,00</b>	<b>0,00</b>
<b>SA3</b>	<b>Saldo (3) Nettofinanzierungssaldo (Saldo 1 + Saldo 2)</b>							<b>29.916,00</b>	<b>26.000,00</b>	<b>3.916,00</b>
<b>Finanzierungstätigkeit</b>										
<b>SU 35</b>	<b>Summe Einzahlungen aus der Finanzierungstätigkeit</b>							<b>0,00</b>	<b>0,00</b>	<b>0,00</b>
<b>SU 36</b>	<b>Summe Auszahlungen aus der Finanzierungstätigkeit</b>							<b>0,00</b>	<b>0,00</b>	<b>0,00</b>
<b>SA4</b>	<b>Saldo (4) Geldfluss aus der Finanzierungstätigkeit (35 - 36)</b>							<b>0,00</b>	<b>0,00</b>	<b>0,00</b>
<b>SA5</b>	<b>Saldo (5) Geldfluss aus der voranschlagswirksamen Gebarung (Saldo 3 + Saldo 4)</b>							<b>29.916,00</b>	<b>26.000,00</b>	<b>3.916,00</b>
<b>853</b>	<b>Betriebe für die Errichtung und Verwaltung von Wohn- und Geschäftsgebäuden</b>									
<b>853000</b>	<b>Betrieb für Wohn- und Geschäftsgebäude</b>									
<b>Operative Gebarung</b>										
2/853000+811000	Mieten und Betriebskostenersätze	2115	3115	14	24.020,55	20.000,00	4.020,55	23.928,37	20.000,00	3.928,37
<b>SU 21 / 31</b>	<b>Summe Erträge / Einzahlungen operative Gebarung</b>				<b>24.020,55</b>	<b>20.000,00</b>	<b>4.020,55</b>	<b>23.928,37</b>	<b>20.000,00</b>	<b>3.928,37</b>
1/853000-400000	Geringwertige Wirtschaftsgüter	2221	3221	23		200,00	-200,00		200,00	-200,00
1/853000-451000	Ölheizung	2221	3221	23	4.473,02	4.000,00	473,02	4.473,02	4.000,00	473,02
1/853000-454000	Reinigungsmittel	2221	3221	23	7,41	300,00	-292,59	7,41	300,00	-292,59
1/853000-511000	Löhne Hauswart	2211	3211	20	7.203,09	7.500,00	-296,91	7.203,09	7.500,00	-296,91
1/853000-580000	DB zum FLAF	2212	3212	20	265,23	300,00	-34,77	265,23	300,00	-34,77
1/853000-582000	SV Dienstgeberbeitrag	2212	3212	20	1.993,38	1.500,00	493,38	1.993,38	1.500,00	493,38
1/853000-582900	Mitarbeiter-Vorsorge	2212	3212	20	104,05	200,00	-95,95	104,05	200,00	-95,95
1/853000-600000	Strom	2222	3222	24	247,73	500,00	-252,27	247,73	500,00	-252,27
1/853000-614000	Instandhaltung Amtsgebäude (Mieter)	2224	3224	24	5.616,88	10.000,00	-4.383,12	5.832,58	10.000,00	-4.167,42
1/853000-670000	Versicherungen	2222	3222	24	1.590,14	1.500,00	90,14	1.590,14	1.500,00	90,14
1/853000-680000	Planmäßige Abschreibung	2226			39.542,31	39.300,00	242,31			



		MVAG			Ergebnisrechnung			Finanzierungsrechnung		
		EH	FH	VCQU	RA 2021	VA 2021	RA - VA	RA 2021	VA 2021	RA - VA
1/853000-710000	Öffentliche Abgaben (Grund-, Kommst MB Verein Hausbesitzer)	2225	3225	24	460,22	300,00	160,22	460,22	300,00	160,22
1/853000-711000	Gebühren Benützung Gde-Einrichtung (Wasser, Kanal, Müll)	2225	3225	24	1.577,87	1.500,00	77,87	1.577,87	1.500,00	77,87
1/853000-728000	Entgelte für sonstige Leistungen (Firmen)	2225	3225	24	467,97	500,00	-32,03	467,97	500,00	-32,03
<b>SU 22 / 32</b>	<b>Summe Aufwendungen / Auszahlungen operative Gebarung</b>				<b>63.549,30</b>	<b>67.600,00</b>	<b>-4.050,70</b>	<b>24.222,69</b>	<b>28.300,00</b>	<b>-4.077,31</b>
<b>SA 0 / SA 1</b>	<b>(0) Nettoergebnis (21 - 22) / (1) Geldfluss operative Gebarung (31 - 32)</b>				<b>-39.528,75</b>	<b>-47.600,00</b>	<b>8.071,25</b>	<b>-294,32</b>	<b>-8.300,00</b>	<b>8.005,68</b>
<b>SU 23</b>	<b>Summe Haushaltsrücklagen</b>				<b>0,00</b>	<b>0,00</b>	<b>0,00</b>	<b>0,00</b>	<b>0,00</b>	<b>0,00</b>
<b>SA00</b>	<b>Nettoergebnis nach Zuw./Entn. Haushaltsrücklagen (Saldo 0 +/- SU23)</b>				<b>-39.528,75</b>	<b>-47.600,00</b>	<b>8.071,25</b>			
<b>Investive Gebarung</b>										
<b>SU 33</b>	<b>Summe Einzahlungen investive Gebarung</b>							<b>0,00</b>	<b>0,00</b>	<b>0,00</b>
1/853000-042000	Amts-, Betriebs- und Geschäftsausstattung		3415	2 41				2.158,87		2.158,87
<b>SU 34</b>	<b>Summe Auszahlungen investive Gebarung</b>							<b>2.158,87</b>	<b>0,00</b>	<b>2.158,87</b>
<b>SA2</b>	<b>Saldo (2) Geldfluss aus der Investiven Gebarung (33 - 34)</b>							<b>-2.158,87</b>	<b>0,00</b>	<b>-2.158,87</b>
<b>SA3</b>	<b>Saldo (3) Nettofinanzierungssaldo (Saldo 1 + Saldo 2)</b>							<b>-2.453,19</b>	<b>-8.300,00</b>	<b>5.846,81</b>
<b>Finanzierungstätigkeit</b>										
<b>SU 35</b>	<b>Summe Einzahlungen aus der Finanzierungstätigkeit</b>							<b>0,00</b>	<b>0,00</b>	<b>0,00</b>
<b>SU 36</b>	<b>Summe Auszahlungen aus der Finanzierungstätigkeit</b>							<b>0,00</b>	<b>0,00</b>	<b>0,00</b>
<b>SA4</b>	<b>Saldo (4) Geldfluss aus der Finanzierungstätigkeit (35 - 36)</b>							<b>0,00</b>	<b>0,00</b>	<b>0,00</b>
<b>SA5</b>	<b>Saldo (5) Geldfluss aus der voranschlagswirksamen Gebarung (Saldo 3 + Saldo 4)</b>							<b>-2.453,19</b>	<b>-8.300,00</b>	<b>5.846,81</b>
<b>853010</b>	<b>Nahversorger</b>									
<b>Operative Gebarung</b>										
2/853010+811000	Einnahmen aus Vermietung Betriebsausstattung	2115	3115	14	2.600,00	2.600,00		2.600,00	2.600,00	
<b>SU 21 / 31</b>	<b>Summe Erträge / Einzahlungen operative Gebarung</b>				<b>2.600,00</b>	<b>2.600,00</b>	<b>0,00</b>	<b>2.600,00</b>	<b>2.600,00</b>	<b>0,00</b>
1/853010-680000	Planmäßige Abschreibung	2226			7.785,56	7.800,00	-14,44			
<b>SU 22 / 32</b>	<b>Summe Aufwendungen / Auszahlungen operative Gebarung</b>				<b>7.785,56</b>	<b>7.800,00</b>	<b>-14,44</b>	<b>0,00</b>	<b>0,00</b>	<b>0,00</b>
<b>SA 0 / SA 1</b>	<b>(0) Nettoergebnis (21 - 22) / (1) Geldfluss operative Gebarung (31 - 32)</b>				<b>-5.185,56</b>	<b>-5.200,00</b>	<b>14,44</b>	<b>2.600,00</b>	<b>2.600,00</b>	<b>0,00</b>
<b>SU 23</b>	<b>Summe Haushaltsrücklagen</b>				<b>0,00</b>	<b>0,00</b>	<b>0,00</b>	<b>0,00</b>	<b>0,00</b>	<b>0,00</b>
<b>SA00</b>	<b>Nettoergebnis nach Zuw./Entn. Haushaltsrücklagen (Saldo 0 +/- SU23)</b>				<b>-5.185,56</b>	<b>-5.200,00</b>	<b>14,44</b>			
<b>Investive Gebarung</b>										
<b>SU 33</b>	<b>Summe Einzahlungen investive Gebarung</b>							<b>0,00</b>	<b>0,00</b>	<b>0,00</b>
<b>SU 34</b>	<b>Summe Auszahlungen investive Gebarung</b>							<b>0,00</b>	<b>0,00</b>	<b>0,00</b>
<b>SA2</b>	<b>Saldo (2) Geldfluss aus der Investiven Gebarung (33 - 34)</b>							<b>0,00</b>	<b>0,00</b>	<b>0,00</b>
<b>SA3</b>	<b>Saldo (3) Nettofinanzierungssaldo (Saldo 1 + Saldo 2)</b>							<b>2.600,00</b>	<b>2.600,00</b>	<b>0,00</b>

		MVAG	MVAG	VCQU	Ergebnisrechnung			Finanzierungsrechnung		
		EH	FH		RA 2021	VA 2021	RA - VA	RA 2021	VA 2021	RA - VA
<b>Finanzierungstätigkeit</b>										
SU 35	Summe Einzahlungen aus der Finanzierungstätigkeit							0,00	0,00	0,00
SU 36	Summe Auszahlungen aus der Finanzierungstätigkeit							0,00	0,00	0,00
SA4	Saldo (4) Geldfluss aus der Finanzierungstätigkeit (35 – 36)							0,00	0,00	0,00
SA5	Saldo (5) Geldfluss aus der voranschlagswirksamen Gebarung (Saldo 3 + Saldo 4)							2.600,00	2.600,00	0,00
<b>87 Wirtschaftliche Unternehmungen</b>										
<b>875 Straßenverkehrsbetriebe</b>										
<b>875000 Straßenverkehrsbetriebe</b>										
<b>Operative Gebarung</b>										
SU 21 / 31	Summe Erträge / Einzahlungen operative Gebarung				0,00	0,00	0,00	0,00	0,00	0,00
1/875000-755100	lfd. Transferzahlung (öffentlicher Regionalverkehr)	2233	3233	27	3.367,00	5.000,00	-1.633,00	3.367,00	5.000,00	-1.633,00
SU 22 / 32	Summe Aufwendungen / Auszahlungen operative Gebarung				3.367,00	5.000,00	-1.633,00	3.367,00	5.000,00	-1.633,00
SA 0 / SA 1	(0) Nettoergebnis (21 - 22) / (1) Geldfluss operative Gebarung (31 – 32)				-3.367,00	-5.000,00	1.633,00	-3.367,00	-5.000,00	1.633,00
SU 23	Summe Haushaltsrücklagen				0,00	0,00	0,00	0,00	0,00	0,00
SA00	Nettoergebnis nach Zuw./Entn. Haushaltsrücklagen (Saldo 0 +/- SU23)				-3.367,00	-5.000,00	1.633,00			
<b>Investive Gebarung</b>										
SU 33	Summe Einzahlungen investive Gebarung							0,00	0,00	0,00
SU 34	Summe Auszahlungen investive Gebarung							0,00	0,00	0,00
SA2	Saldo (2) Geldfluss aus der Investiven Gebarung (33 – 34)							0,00	0,00	0,00
SA3	Saldo (3) Nettofinanzierungssaldo (Saldo 1 + Saldo 2)							-3.367,00	-5.000,00	1.633,00
<b>Finanzierungstätigkeit</b>										
SU 35	Summe Einzahlungen aus der Finanzierungstätigkeit							0,00	0,00	0,00
SU 36	Summe Auszahlungen aus der Finanzierungstätigkeit							0,00	0,00	0,00
SA4	Saldo (4) Geldfluss aus der Finanzierungstätigkeit (35 – 36)							0,00	0,00	0,00
SA5	Saldo (5) Geldfluss aus der voranschlagswirksamen Gebarung (Saldo 3 + Saldo 4)							-3.367,00	-5.000,00	1.633,00
<b>89 Wirtschaftliche Unternehmungen (Fortsetzung)</b>										
<b>891 Gast- und Schankbetriebe</b>										
<b>891000 Stauseeschenke</b>										
<b>Operative Gebarung</b>										
2/891000+811000	Einnahmen aus Vermietung	2115	3115	14	2.500,00	3.000,00	-500,00	2.500,00	3.000,00	-500,00
SU 21 / 31	Summe Erträge / Einzahlungen operative Gebarung				2.500,00	3.000,00	-500,00	2.500,00	3.000,00	-500,00
1/891000-454000	Reinigung	2221	3221	23	334,70	400,00	-65,30	334,70	400,00	-65,30
1/891000-670000	Versicherung	2222	3222	24	225,70	300,00	-74,30	225,70	300,00	-74,30

		MVAG			Ergebnisrechnung			Finanzierungsrechnung		
		EH	FH	VCQU	RA 2021	VA 2021	RA - VA	RA 2021	VA 2021	RA - VA
1/891000-680000	Planmäßige Abschreibung	2226			7.337,09	7.100,00	237,09			
1/891000-711000	Gebühren Benützung Gde-Einrichtung (Wasser, Kanal, Müll)	2225	3225	24		200,00	-200,00		200,00	-200,00
1/891000-729000	Sonstige Ausgaben	2225	3225	24	1.364,10	200,00	1.164,10	1.364,10	200,00	1.164,10
<b>SU 22 / 32</b>	<b>Summe Aufwendungen / Auszahlungen operative Gebarung</b>				<b>9.261,59</b>	<b>8.200,00</b>	<b>1.061,59</b>	<b>1.924,50</b>	<b>1.100,00</b>	<b>824,50</b>
<b>SA 0 / SA 1</b>	<b>(0) Nettoergebnis (21 - 22) / (1) Geldfluss operative Gebarung (31 - 32)</b>				<b>-6.761,59</b>	<b>-5.200,00</b>	<b>-1.561,59</b>	<b>575,50</b>	<b>1.900,00</b>	<b>-1.324,50</b>
<b>SU 23</b>	<b>Summe Haushaltsrücklagen</b>				<b>0,00</b>	<b>0,00</b>	<b>0,00</b>	<b>0,00</b>	<b>0,00</b>	<b>0,00</b>
<b>SA00</b>	<b>Nettoergebnis nach Zuw./Entn. Haushaltsrücklagen (Saldo 0 +/- SU23)</b>				<b>-6.761,59</b>	<b>-5.200,00</b>	<b>-1.561,59</b>			
<b>Investive Gebarung</b>										
<b>SU 33</b>	<b>Summe Einzahlungen investive Gebarung</b>							<b>0,00</b>	<b>0,00</b>	<b>0,00</b>
1/891000-042000	Amts-, Betriebs- und Geschäftsausstattung		3415	2 41				5.672,88	2.500,00	3.172,88
<b>SU 34</b>	<b>Summe Auszahlungen investive Gebarung</b>							<b>5.672,88</b>	<b>2.500,00</b>	<b>3.172,88</b>
<b>SA2</b>	<b>Saldo (2) Geldfluss aus der Investiven Gebarung (33 - 34)</b>							<b>-5.672,88</b>	<b>-2.500,00</b>	<b>-3.172,88</b>
<b>SA3</b>	<b>Saldo (3) Nettofinanzierungssaldo (Saldo 1 + Saldo 2)</b>							<b>-5.097,38</b>	<b>-600,00</b>	<b>-4.497,38</b>
<b>Finanzierungstätigkeit</b>										
<b>SU 35</b>	<b>Summe Einzahlungen aus der Finanzierungstätigkeit</b>							<b>0,00</b>	<b>0,00</b>	<b>0,00</b>
<b>SU 36</b>	<b>Summe Auszahlungen aus der Finanzierungstätigkeit</b>							<b>0,00</b>	<b>0,00</b>	<b>0,00</b>
<b>SA4</b>	<b>Saldo (4) Geldfluss aus der Finanzierungstätigkeit (35 - 36)</b>							<b>0,00</b>	<b>0,00</b>	<b>0,00</b>
<b>SA5</b>	<b>Saldo (5) Geldfluss aus der voranschlagswirksamen Gebarung (Saldo 3 + Saldo 4)</b>							<b>-5.097,38</b>	<b>-600,00</b>	<b>-4.497,38</b>
<b>894</b>	<b>Stadthallen, Kongresshäuser</b>									
<b>894000</b>	<b>Stadtsaal</b>									
<b>Operative Gebarung</b>										
2/894000+811000	Einnahmen aus Vermietung/Verpachtun Kulturcafe, Turnsaal	2115	3115	14	5.420,53	9.500,00	-4.079,47	5.186,53	9.500,00	-4.313,47
2/894000+861010	Zinsen- und Annuitätenzuschuss Fondsdarlehen	2121	3121	15	4.330,61	4.300,00	30,61	4.330,61	4.300,00	30,61
<b>SU 21 / 31</b>	<b>Summe Erträge / Einzahlungen operative Gebarung</b>				<b>9.751,14</b>	<b>13.800,00</b>	<b>-4.048,86</b>	<b>9.517,14</b>	<b>13.800,00</b>	<b>-4.282,86</b>
1/894000-451000	Heizung Pellets	2221	3221	23	3.025,68	4.000,00	-974,32	3.025,68	4.000,00	-974,32
1/894000-454000	Reinigung	2221	3221	23	820,00	2.000,00	-1.180,00	820,00	2.000,00	-1.180,00
1/894000-600000	Stromkosten	2222	3222	24	1.059,43	1.500,00	-440,57	1.059,43	1.500,00	-440,57
1/894000-614000	Instandhaltung von Gebäuden	2224	3224	24	997,99	500,00	497,99	997,99	500,00	497,99
1/894000-650010	Zinsen VAZ und Kulturwerkstätte Fondsdarlehen	2241	3241	25	1.725,83	1.800,00	-74,17	1.725,83	1.800,00	-74,17
1/894000-680000	Planmäßige Abschreibung	2226			19.583,66	19.600,00	-16,34			
1/894000-700000	Pachtzins	2223	3223	24	18.340,38	18.000,00	340,38	18.340,38	18.000,00	340,38
1/894000-700010	BK VAZ	2223	3223	24	2.463,84	2.500,00	-36,16	2.463,84	2.500,00	-36,16

		MVAG	MVAG	VCQU	Ergebnisrechnung			Finanzierungsrechnung		
		EH	FH		RA 2021	VA 2021	RA - VA	RA 2021	VA 2021	RA - VA
1/894000-729000	Sonstige Ausgaben	2225	3225	24	484,28	500,00	-15,72	484,28	500,00	-15,72
<b>SU 22 / 32</b>	<b>Summe Aufwendungen / Auszahlungen operative Gebarung</b>				<b>48.501,09</b>	<b>50.400,00</b>	<b>-1.898,91</b>	<b>28.917,43</b>	<b>30.800,00</b>	<b>-1.882,57</b>
<b>SA 0 / SA 1</b>	<b>(0) Nettoergebnis (21 - 22) / (1) Geldfluss operative Gebarung (31 - 32)</b>				<b>-38.749,95</b>	<b>-36.600,00</b>	<b>-2.149,95</b>	<b>-19.400,29</b>	<b>-17.000,00</b>	<b>-2.400,29</b>
<b>SU 23</b>	<b>Summe Haushaltsrücklagen</b>				<b>0,00</b>	<b>0,00</b>	<b>0,00</b>	<b>0,00</b>	<b>0,00</b>	<b>0,00</b>
<b>SA00</b>	<b>Nettoergebnis nach Zuw./Entn. Haushaltsrücklagen (Saldo 0 +/- SU23)</b>				<b>-38.749,95</b>	<b>-36.600,00</b>	<b>-2.149,95</b>			
<b>Investive Gebarung</b>										
<b>SU 33</b>	<b>Summe Einzahlungen investive Gebarung</b>							<b>0,00</b>	<b>0,00</b>	<b>0,00</b>
<b>SU 34</b>	<b>Summe Auszahlungen investive Gebarung</b>							<b>0,00</b>	<b>0,00</b>	<b>0,00</b>
<b>SA2</b>	<b>Saldo (2) Geldfluss aus der Investiven Gebarung (33 - 34)</b>							<b>0,00</b>	<b>0,00</b>	<b>0,00</b>
<b>SA3</b>	<b>Saldo (3) Nettofinanzierungssaldo (Saldo 1 + Saldo 2)</b>							<b>-19.400,29</b>	<b>-17.000,00</b>	<b>-2.400,29</b>
<b>Finanzierungstätigkeit</b>										
<b>SU 35</b>	<b>Summe Einzahlungen aus der Finanzierungstätigkeit</b>							<b>0,00</b>	<b>0,00</b>	<b>0,00</b>
1/894000-346010	Tilgung VAZ und Kulturwerkstätte Fondsdarlehen		3614	65				15.031,09	15.000,00	31,09
<b>SU 36</b>	<b>Summe Auszahlungen aus der Finanzierungstätigkeit</b>							<b>15.031,09</b>	<b>15.000,00</b>	<b>31,09</b>
<b>SA4</b>	<b>Saldo (4) Geldfluss aus der Finanzierungstätigkeit (35 - 36)</b>							<b>-15.031,09</b>	<b>-15.000,00</b>	<b>-31,09</b>
<b>SA5</b>	<b>Saldo (5) Geldfluss aus der voranschlagswirksamen Gebarung (Saldo 3 + Saldo 4)</b>							<b>-34.431,38</b>	<b>-32.000,00</b>	<b>-2.431,38</b>
<b>898</b>	<b>Seilbahnen und Lifte</b>									
<b>898000</b>	<b>Seilbahnen und Lifte</b>									
<b>Operative Gebarung</b>										
2/898000+861110	Landes FSA Allgemein 15 Jahre	2121	3121	15	1.409,19	800,00	609,19	1.409,19	800,00	609,19
<b>SU 21 / 31</b>	<b>Summe Erträge / Einzahlungen operative Gebarung</b>				<b>1.409,19</b>	<b>800,00</b>	<b>609,19</b>	<b>1.409,19</b>	<b>800,00</b>	<b>609,19</b>
1/898000-650010	Zinsen Darlehen Skierlebniswelt 15 Jahre	2241	3241	25	667,50	700,00	-32,50	667,50	700,00	-32,50
1/898000-650030	Zinsen Darlehen Skierlebniswelt ohne Zinszuschuss	2241	3241	25	328,50	400,00	-71,50	328,50	400,00	-71,50
<b>SU 22 / 32</b>	<b>Summe Aufwendungen / Auszahlungen operative Gebarung</b>				<b>996,00</b>	<b>1.100,00</b>	<b>-104,00</b>	<b>996,00</b>	<b>1.100,00</b>	<b>-104,00</b>
<b>SA 0 / SA 1</b>	<b>(0) Nettoergebnis (21 - 22) / (1) Geldfluss operative Gebarung (31 - 32)</b>				<b>413,19</b>	<b>-300,00</b>	<b>713,19</b>	<b>413,19</b>	<b>-300,00</b>	<b>713,19</b>
<b>SU 23</b>	<b>Summe Haushaltsrücklagen</b>				<b>0,00</b>	<b>0,00</b>	<b>0,00</b>	<b>0,00</b>	<b>0,00</b>	<b>0,00</b>
<b>SA00</b>	<b>Nettoergebnis nach Zuw./Entn. Haushaltsrücklagen (Saldo 0 +/- SU23)</b>				<b>413,19</b>	<b>-300,00</b>	<b>713,19</b>			
<b>Investive Gebarung</b>										
<b>SU 33</b>	<b>Summe Einzahlungen investive Gebarung</b>							<b>0,00</b>	<b>0,00</b>	<b>0,00</b>
<b>SU 34</b>	<b>Summe Auszahlungen investive Gebarung</b>							<b>0,00</b>	<b>0,00</b>	<b>0,00</b>
<b>SA2</b>	<b>Saldo (2) Geldfluss aus der Investiven Gebarung (33 - 34)</b>							<b>0,00</b>	<b>0,00</b>	<b>0,00</b>
<b>SA3</b>	<b>Saldo (3) Nettofinanzierungssaldo (Saldo 1 + Saldo 2)</b>							<b>413,19</b>	<b>-300,00</b>	<b>713,19</b>
<b>Finanzierungstätigkeit</b>										
<b>SU 35</b>	<b>Summe Einzahlungen aus der Finanzierungstätigkeit</b>							<b>0,00</b>	<b>0,00</b>	<b>0,00</b>

		MVAG		Ergebnisrechnung			Finanzierungsrechnung			
		EH	FH	VCQU	RA 2021	VA 2021	RA - VA	RA 2021	VA 2021	RA - VA
1/898000-346010	Tilgung Darlehen Skierlebniswelt 15 Jahre		3614	65				100.000,00	100.000,00	
1/898000-346030	Tilgung Darlehen Skierlebniswelt ohne Zinszuschuss		3614	65				60.000,00	60.000,00	
<b>SU 36</b>	<b>Summe Auszahlungen aus der Finanzierungstätigkeit</b>							<b>160.000,00</b>	<b>160.000,00</b>	<b>0,00</b>
<b>SA4</b>	<b>Saldo (4) Geldfluss aus der Finanzierungstätigkeit (35 – 36)</b>							<b>-160.000,00</b>	<b>-160.000,00</b>	<b>0,00</b>
<b>SA5</b>	<b>Saldo (5) Geldfluss aus der voranschlagswirksamen Gebarung (Saldo 3 + Saldo 4)</b>							<b>-159.586,81</b>	<b>-160.300,00</b>	<b>713,19</b>

		MVAG	MVAG	VCQU	Ergebnisrechnung			Finanzierungsrechnung		
		EH	FH		RA 2021	VA 2021	RA - VA	RA 2021	VA 2021	RA - VA
<b>9 Finanzwirtschaft</b>										
<b>90</b>	<b>Gesonderte Verwaltung</b>									
<b>900</b>	<b>Gesonderte Verwaltung</b>									
<b>900000</b>	<b>Gesonderte Verwaltung</b>									
<b>Operative Gebarung</b>										
2/900000+816000	Verw. Kostenbeitrag Landschaftsabgabe	2114	3114	13	152,92		152,92	152,92		152,92
2/900000+816100	Jagdrecht - Aufwandsersatz	2114	3114	13	1.096,38	1.300,00	-203,62	1.096,38	1.300,00	-203,62
2/900000+829000	Sonstige Einnahmen	2116	3116	18	0,47	1.000,00	-999,53	0,47	1.000,00	-999,53
<b>SU 21 / 31</b>	<b>Summe Erträge / Einzahlungen operative Gebarung</b>				<b>1.249,77</b>	<b>2.300,00</b>	<b>-1.050,23</b>	<b>1.249,77</b>	<b>2.300,00</b>	<b>-1.050,23</b>
1/900000-691000	Strafe/Schadensfälle	2225	3225	24		100,00	-100,00		100,00	-100,00
1/900000-728000	Leistungsentgelte Gemdat	2225	3225	24	10.738,44	12.000,00	-1.261,56	10.524,33	12.000,00	-1.475,67
1/900000-729000	Sonstige Ausgaben	2225	3225	24	1.059,24	2.100,00	-1.040,76	1.059,24	2.100,00	-1.040,76
<b>SU 22 / 32</b>	<b>Summe Aufwendungen / Auszahlungen operative Gebarung</b>				<b>11.797,68</b>	<b>14.200,00</b>	<b>-2.402,32</b>	<b>11.583,57</b>	<b>14.200,00</b>	<b>-2.616,43</b>
<b>SA 0 / SA 1</b>	<b>(0) Nettoergebnis (21 - 22) / (1) Geldfluss operative Gebarung (31 - 32)</b>				<b>-10.547,91</b>	<b>-11.900,00</b>	<b>1.352,09</b>	<b>-10.333,80</b>	<b>-11.900,00</b>	<b>1.566,20</b>
<b>SU 23</b>	<b>Summe Haushaltsrücklagen</b>				<b>0,00</b>	<b>0,00</b>	<b>0,00</b>	<b>0,00</b>	<b>0,00</b>	<b>0,00</b>
<b>SA00</b>	<b>Nettoergebnis nach Zuw./Entn. Haushaltsrücklagen (Saldo 0 +/- SU23)</b>				<b>-10.547,91</b>	<b>-11.900,00</b>	<b>1.352,09</b>			
<b>Investive Gebarung</b>										
<b>SU 33</b>	<b>Summe Einzahlungen investive Gebarung</b>							<b>0,00</b>	<b>0,00</b>	<b>0,00</b>
<b>SU 34</b>	<b>Summe Auszahlungen investive Gebarung</b>							<b>0,00</b>	<b>0,00</b>	<b>0,00</b>
<b>SA2</b>	<b>Saldo (2) Geldfluss aus der Investiven Gebarung (33 - 34)</b>							<b>0,00</b>	<b>0,00</b>	<b>0,00</b>
<b>SA3</b>	<b>Saldo (3) Nettofinanzierungssaldo (Saldo 1 + Saldo 2)</b>							<b>-10.333,80</b>	<b>-11.900,00</b>	<b>1.566,20</b>
<b>Finanzierungstätigkeit</b>										
<b>SU 35</b>	<b>Summe Einzahlungen aus der Finanzierungstätigkeit</b>							<b>0,00</b>	<b>0,00</b>	<b>0,00</b>
<b>SU 36</b>	<b>Summe Auszahlungen aus der Finanzierungstätigkeit</b>							<b>0,00</b>	<b>0,00</b>	<b>0,00</b>
<b>SA4</b>	<b>Saldo (4) Geldfluss aus der Finanzierungstätigkeit (35 - 36)</b>							<b>0,00</b>	<b>0,00</b>	<b>0,00</b>
<b>SA5</b>	<b>Saldo (5) Geldfluss aus der voranschlagswirksamen Gebarung (Saldo 3 + Saldo 4)</b>							<b>-10.333,80</b>	<b>-11.900,00</b>	<b>1.566,20</b>
<b>91</b>	<b>Kapitalvermögen und Stiftungen ohne eigene Rechtspersönlichkeit</b>									
<b>910</b>	<b>Geldverkehr</b>									
<b>910000</b>	<b>Geldverkehr</b>									
<b>Operative Gebarung</b>										
2/910000+823000	Zinsen der Giro- und Spargirokonten	2131	3131	14	18,17	100,00	-81,83	18,17	100,00	-81,83
2/910000+828000	Rückersätze (Bankomat)	2116	3116	18	2.200,00	500,00	1.700,00	2.200,00	500,00	1.700,00
<b>SU 21 / 31</b>	<b>Summe Erträge / Einzahlungen operative Gebarung</b>				<b>2.218,17</b>	<b>600,00</b>	<b>1.618,17</b>	<b>2.218,17</b>	<b>600,00</b>	<b>1.618,17</b>
1/910000-650000	Zinsen der Girokonten	2241	3241	25	165,55	800,00	-634,45	165,55	800,00	-634,45

		MVAG			Ergebnisrechnung			Finanzierungsrechnung		
		EH	FH	VCQU	RA 2021	VA 2021	RA - VA	RA 2021	VA 2021	RA - VA
1/910000-659000	Geldverkehrsspesen	2244	3244	24	2.266,99	2.500,00	-233,01	2.266,99	2.500,00	-233,01
1/910000-710000	Kapitalertragssteuer	2225	3225	24	4,54	100,00	-95,46	4,54	100,00	-95,46
1/910000-720000	Kostenbeiträge (Kostenersätze) für Bankomat	2225	3225	24	3.314,00	8.000,00	-4.686,00	3.314,00	8.000,00	-4.686,00
<b>SU 22 / 32</b>	<b>Summe Aufwendungen / Auszahlungen operative Gebarung</b>				<b>5.751,08</b>	<b>11.400,00</b>	<b>-5.648,92</b>	<b>5.751,08</b>	<b>11.400,00</b>	<b>-5.648,92</b>
<b>SA 0 / SA 1</b>	<b>(0) Nettoergebnis (21 - 22) / (1) Geldfluss operative Gebarung (31 - 32)</b>				<b>-3.532,91</b>	<b>-10.800,00</b>	<b>7.267,09</b>	<b>-3.532,91</b>	<b>-10.800,00</b>	<b>7.267,09</b>
<b>SU 23</b>	<b>Summe Haushaltsrücklagen</b>				<b>0,00</b>	<b>0,00</b>	<b>0,00</b>	<b>0,00</b>	<b>0,00</b>	<b>0,00</b>
<b>SA00</b>	<b>Nettoergebnis nach Zuw./Entn. Haushaltsrücklagen (Saldo 0 +/- SU23)</b>				<b>-3.532,91</b>	<b>-10.800,00</b>	<b>7.267,09</b>			
<b>Investive Gebarung</b>										
<b>SU 33</b>	<b>Summe Einzahlungen investive Gebarung</b>							<b>0,00</b>	<b>0,00</b>	<b>0,00</b>
<b>SU 34</b>	<b>Summe Auszahlungen investive Gebarung</b>							<b>0,00</b>	<b>0,00</b>	<b>0,00</b>
<b>SA2</b>	<b>Saldo (2) Geldfluss aus der Investiven Gebarung (33 - 34)</b>							<b>0,00</b>	<b>0,00</b>	<b>0,00</b>
<b>SA3</b>	<b>Saldo (3) Nettofinanzierungssaldo (Saldo 1 + Saldo 2)</b>							<b>-3.532,91</b>	<b>-10.800,00</b>	<b>7.267,09</b>
<b>Finanzierungstätigkeit</b>										
<b>SU 35</b>	<b>Summe Einzahlungen aus der Finanzierungstätigkeit</b>							<b>0,00</b>	<b>0,00</b>	<b>0,00</b>
<b>SU 36</b>	<b>Summe Auszahlungen aus der Finanzierungstätigkeit</b>							<b>0,00</b>	<b>0,00</b>	<b>0,00</b>
<b>SA4</b>	<b>Saldo (4) Geldfluss aus der Finanzierungstätigkeit (35 - 36)</b>							<b>0,00</b>	<b>0,00</b>	<b>0,00</b>
<b>SA5</b>	<b>Saldo (5) Geldfluss aus der voranschlagswirksamen Gebarung (Saldo 3 + Saldo 4)</b>							<b>-3.532,91</b>	<b>-10.800,00</b>	<b>7.267,09</b>
<b>92</b>	<b>Öffentliche Abgaben</b>									
<b>920</b>	<b>Ausschließliche Gemeindeabgaben</b>									
<b>920000</b>	<b>Ausschließliche Gemeindeabgaben</b>									
<b>Operative Gebarung</b>										
2/920000+816000	Verw. Kostenbeitrag Seuchenabgabe	2114	3114	13	260,58	300,00	-39,42	260,58	300,00	-39,42
2/920000+830000	Grundsteuer A	2111	3111	10	26.440,67	12.300,00	14.140,67	26.503,35	12.300,00	14.203,35
2/920000+831000	Grundsteuer B	2111	3111	10	43.774,68	42.300,00	1.474,68	43.777,61	42.300,00	1.477,61
2/920000+833100	Kommunalsteuer	2111	3111	10	80.890,62	90.000,00	-9.109,38	80.664,88	90.000,00	-9.335,12
2/920000+838000	Hundeabgabe	2111	3111	10	561,82	500,00	61,82	561,82	500,00	61,82
2/920000+841000	Gebrauchsabgabe	2111	3111	10	9.627,11	8.700,00	927,11	9.627,11	8.700,00	927,11
2/920000+849000	Nebenansprüche (Mahngebühren etc.)	2111	3111	10	184,98	100,00	84,98	88,26	100,00	-11,74
2/920000+856000	Verwaltungsabgaben	2111	3111	10	1.602,45	700,00	902,45	1.695,45	700,00	995,45
2/920000+857000	Kommissionsgebühren	2111	3111	10	317,40	300,00	17,40	234,60	300,00	-65,40
<b>SU 21 / 31</b>	<b>Summe Erträge / Einzahlungen operative Gebarung</b>				<b>163.660,31</b>	<b>155.200,00</b>	<b>8.460,31</b>	<b>163.413,66</b>	<b>155.200,00</b>	<b>8.213,66</b>
1/920000-728000	Hundekotsackspender	2225	3225	24	468,52	200,00	268,52	468,52	200,00	268,52
<b>SU 22 / 32</b>	<b>Summe Aufwendungen / Auszahlungen operative Gebarung</b>				<b>468,52</b>	<b>200,00</b>	<b>268,52</b>	<b>468,52</b>	<b>200,00</b>	<b>268,52</b>
<b>SA 0 / SA 1</b>	<b>(0) Nettoergebnis (21 - 22) / (1) Geldfluss operative Gebarung (31 - 32)</b>				<b>163.191,79</b>	<b>155.000,00</b>	<b>8.191,79</b>	<b>162.945,14</b>	<b>155.000,00</b>	<b>7.945,14</b>
<b>SU 23</b>	<b>Summe Haushaltsrücklagen</b>				<b>0,00</b>	<b>0,00</b>	<b>0,00</b>	<b>0,00</b>	<b>0,00</b>	<b>0,00</b>

	MVAG	MVAG	VCQU	Ergebnisrechnung			Finanzierungsrechnung			
				EH	FH		RA 2021	VA 2021	RA - VA	
<b>SA00</b>										
	Nettoergebnis nach Zuw./Entn. Haushaltsrücklagen (Saldo 0 +/- SU23)				163.191,79	155.000,00	8.191,79			
<b>Investive Gebarung</b>										
<b>SU 33</b>								0,00	0,00	0,00
	Summe Einzahlungen investive Gebarung									
<b>SU 34</b>								0,00	0,00	0,00
	Summe Auszahlungen investive Gebarung									
<b>SA2</b>								0,00	0,00	0,00
	Saldo (2) Geldfluss aus der Investiven Gebarung (33 – 34)									
<b>SA3</b>								162.945,14	155.000,00	7.945,14
	Saldo (3) Nettofinanzierungssaldo (Saldo 1 + Saldo 2)									
<b>Finanzierungstätigkeit</b>										
<b>SU 35</b>								0,00	0,00	0,00
	Summe Einzahlungen aus der Finanzierungstätigkeit									
<b>SU 36</b>								0,00	0,00	0,00
	Summe Auszahlungen aus der Finanzierungstätigkeit									
<b>SA4</b>								0,00	0,00	0,00
	Saldo (4) Geldfluss aus der Finanzierungstätigkeit (35 – 36)									
<b>SA5</b>								162.945,14	155.000,00	7.945,14
	Saldo (5) Geldfluss aus der voranschlagswirksamen Gebarung (Saldo 3 + Saldo 4)									
<b>921</b>	<b>Zwischen Ländern und Gemeinden geteilte Abgaben</b>									
<b>921000</b>	<b>geteilte Abgaben Länder u. Gemeinden</b>									
<b>Operative Gebarung</b>										
2/921000+834000	Nächtigungst. + Interessentenb.	2111	3111	10	16.059,29	16.000,00	59,29	16.059,29	16.000,00	59,29
2/921000+861000	Transfers von Ländern, Landesfonds und Landeskammern	2121	3121	15	158,41		158,41	158,41		158,41
<b>SU 21 / 31</b>	Summe Erträge / Einzahlungen operative Gebarung				16.217,70	16.000,00	217,70	16.217,70	16.000,00	217,70
<b>SU 22 / 32</b>	Summe Aufwendungen / Auszahlungen operative Gebarung				0,00	0,00	0,00	0,00	0,00	0,00
<b>SA 0 / SA 1</b>	(0) Nettoergebnis (21 - 22) / (1) Geldfluss operative Gebarung (31 – 32)				16.217,70	16.000,00	217,70	16.217,70	16.000,00	217,70
<b>SU 23</b>	Summe Haushaltsrücklagen				0,00	0,00	0,00	0,00	0,00	0,00
<b>SA00</b>	Nettoergebnis nach Zuw./Entn. Haushaltsrücklagen (Saldo 0 +/- SU23)				16.217,70	16.000,00	217,70			
<b>Investive Gebarung</b>										
<b>SU 33</b>	Summe Einzahlungen investive Gebarung							0,00	0,00	0,00
<b>SU 34</b>	Summe Auszahlungen investive Gebarung							0,00	0,00	0,00
<b>SA2</b>	Saldo (2) Geldfluss aus der Investiven Gebarung (33 – 34)							0,00	0,00	0,00
<b>SA3</b>	Saldo (3) Nettofinanzierungssaldo (Saldo 1 + Saldo 2)							16.217,70	16.000,00	217,70
<b>Finanzierungstätigkeit</b>										
<b>SU 35</b>	Summe Einzahlungen aus der Finanzierungstätigkeit							0,00	0,00	0,00
<b>SU 36</b>	Summe Auszahlungen aus der Finanzierungstätigkeit							0,00	0,00	0,00
<b>SA4</b>	Saldo (4) Geldfluss aus der Finanzierungstätigkeit (35 – 36)							0,00	0,00	0,00
<b>SA5</b>	Saldo (5) Geldfluss aus der voranschlagswirksamen Gebarung (Saldo 3 + Saldo 4)							16.217,70	16.000,00	217,70



		MVAG			Ergebnisrechnung			Finanzierungsrechnung		
		EH	FH	VCQU	RA 2021	VA 2021	RA - VA	RA 2021	VA 2021	RA - VA
<b>925</b>	<b>Ertragsanteile an gemeinschaftlichen Bundesabgaben</b>									
<b>925000</b>	<b>Ertragsanteile an gemeinsch. Bundesabgaben</b>									
<b>Operative Gebarung</b>										
2/925000+859400	Abg.Ertrg.Bev.Schl.(inkl.Est)	2112	3112	11	463.187,81	386.000,00	77.187,81	463.187,81	386.000,00	77.187,81
<b>SU 21 / 31</b>	<b>Summe Erträge / Einzahlungen operative Gebarung</b>				<b>463.187,81</b>	<b>386.000,00</b>	<b>77.187,81</b>	<b>463.187,81</b>	<b>386.000,00</b>	<b>77.187,81</b>
<b>SU 22 / 32</b>	<b>Summe Aufwendungen / Auszahlungen operative Gebarung</b>				<b>0,00</b>	<b>0,00</b>	<b>0,00</b>	<b>0,00</b>	<b>0,00</b>	<b>0,00</b>
<b>SA 0 / SA 1</b>	<b>(0) Nettoergebnis (21 - 22) / (1) Geldfluss operative Gebarung (31 - 32)</b>				<b>463.187,81</b>	<b>386.000,00</b>	<b>77.187,81</b>	<b>463.187,81</b>	<b>386.000,00</b>	<b>77.187,81</b>
<b>SU 23</b>	<b>Summe Haushaltsrücklagen</b>				<b>0,00</b>	<b>0,00</b>	<b>0,00</b>	<b>0,00</b>	<b>0,00</b>	<b>0,00</b>
<b>SA00</b>	<b>Nettoergebnis nach Zuw./Entn. Haushaltsrücklagen (Saldo 0 +/- SU23)</b>				<b>463.187,81</b>	<b>386.000,00</b>	<b>77.187,81</b>			
<b>Investive Gebarung</b>										
<b>SU 33</b>	<b>Summe Einzahlungen investive Gebarung</b>							<b>0,00</b>	<b>0,00</b>	<b>0,00</b>
<b>SU 34</b>	<b>Summe Auszahlungen investive Gebarung</b>							<b>0,00</b>	<b>0,00</b>	<b>0,00</b>
<b>SA2</b>	<b>Saldo (2) Geldfluss aus der Investiven Gebarung (33 - 34)</b>							<b>0,00</b>	<b>0,00</b>	<b>0,00</b>
<b>SA3</b>	<b>Saldo (3) Nettofinanzierungssaldo (Saldo 1 + Saldo 2)</b>							<b>463.187,81</b>	<b>386.000,00</b>	<b>77.187,81</b>
<b>Finanzierungstätigkeit</b>										
<b>SU 35</b>	<b>Summe Einzahlungen aus der Finanzierungstätigkeit</b>							<b>0,00</b>	<b>0,00</b>	<b>0,00</b>
<b>SU 36</b>	<b>Summe Auszahlungen aus der Finanzierungstätigkeit</b>							<b>0,00</b>	<b>0,00</b>	<b>0,00</b>
<b>SA4</b>	<b>Saldo (4) Geldfluss aus der Finanzierungstätigkeit (35 - 36)</b>							<b>0,00</b>	<b>0,00</b>	<b>0,00</b>
<b>SA5</b>	<b>Saldo (5) Geldfluss aus der voranschlagswirksamen Gebarung (Saldo 3 + Saldo 4)</b>							<b>463.187,81</b>	<b>386.000,00</b>	<b>77.187,81</b>
<b>94</b>	<b>Finanzzuweisungen und Zuschüsse</b>									
<b>940</b>	<b>Bedarfszuweisungen</b>									
<b>940000</b>	<b>Bedarfszuweisungen</b>									
<b>Operative Gebarung</b>										
2/940000+871100	Bedarfszuweisungen	2121	3121	33	500.000,00	587.800,00	-87.800,00	500.000,00	587.800,00	-87.800,00
<b>SU 21 / 31</b>	<b>Summe Erträge / Einzahlungen operative Gebarung</b>				<b>500.000,00</b>	<b>587.800,00</b>	<b>-87.800,00</b>	<b>500.000,00</b>	<b>587.800,00</b>	<b>-87.800,00</b>
<b>SU 22 / 32</b>	<b>Summe Aufwendungen / Auszahlungen operative Gebarung</b>				<b>0,00</b>	<b>0,00</b>	<b>0,00</b>	<b>0,00</b>	<b>0,00</b>	<b>0,00</b>
<b>SA 0 / SA 1</b>	<b>(0) Nettoergebnis (21 - 22) / (1) Geldfluss operative Gebarung (31 - 32)</b>				<b>500.000,00</b>	<b>587.800,00</b>	<b>-87.800,00</b>	<b>500.000,00</b>	<b>587.800,00</b>	<b>-87.800,00</b>
<b>SU 23</b>	<b>Summe Haushaltsrücklagen</b>				<b>0,00</b>	<b>0,00</b>	<b>0,00</b>	<b>0,00</b>	<b>0,00</b>	<b>0,00</b>
<b>SA00</b>	<b>Nettoergebnis nach Zuw./Entn. Haushaltsrücklagen (Saldo 0 +/- SU23)</b>				<b>500.000,00</b>	<b>587.800,00</b>	<b>-87.800,00</b>			
<b>Investive Gebarung</b>										
<b>SU 33</b>	<b>Summe Einzahlungen investive Gebarung</b>							<b>0,00</b>	<b>0,00</b>	<b>0,00</b>
<b>SU 34</b>	<b>Summe Auszahlungen investive Gebarung</b>							<b>0,00</b>	<b>0,00</b>	<b>0,00</b>
<b>SA2</b>	<b>Saldo (2) Geldfluss aus der Investiven Gebarung (33 - 34)</b>							<b>0,00</b>	<b>0,00</b>	<b>0,00</b>
<b>SA3</b>	<b>Saldo (3) Nettofinanzierungssaldo (Saldo 1 + Saldo 2)</b>							<b>500.000,00</b>	<b>587.800,00</b>	<b>-87.800,00</b>

		MVAG	MVAG	VCQU	Ergebnisrechnung			Finanzierungsrechnung		
		EH	FH		RA 2021	VA 2021	RA - VA	RA 2021	VA 2021	RA - VA
<b>Finanzierungstätigkeit</b>										
SU 35	Summe Einzahlungen aus der Finanzierungstätigkeit							0,00	0,00	0,00
SU 36	Summe Auszahlungen aus der Finanzierungstätigkeit							0,00	0,00	0,00
SA4	Saldo (4) Geldfluss aus der Finanzierungstätigkeit (35 – 36)							0,00	0,00	0,00
SA5	Saldo (5) Geldfluss aus der voranschlagswirksamen Gebarung (Saldo 3 + Saldo 4)							500.000,00	587.800,00	-87.800,00
941	Sonstige Finanzaufweisungen nach dem FAG									
941000	Sonstige Finanzaufweisungen nach dem FAG									
<b>Operative Gebarung</b>										
2/941000+860000	BZ gem. § 24 FAG	2121	3121	15	67.258,79	22.300,00	44.958,79	67.258,79	22.300,00	44.958,79
SU 21 / 31	Summe Erträge / Einzahlungen operative Gebarung				67.258,79	22.300,00	44.958,79	67.258,79	22.300,00	44.958,79
SU 22 / 32	Summe Aufwendungen / Auszahlungen operative Gebarung				0,00	0,00	0,00	0,00	0,00	0,00
SA 0 / SA 1	(0) Nettoergebnis (21 - 22) / (1) Geldfluss operative Gebarung (31 – 32)				67.258,79	22.300,00	44.958,79	67.258,79	22.300,00	44.958,79
SU 23	Summe Haushaltsrücklagen				0,00	0,00	0,00	0,00	0,00	0,00
SA00	Nettoergebnis nach Zuw./Entn. Haushaltsrücklagen (Saldo 0 +/- SU23)				67.258,79	22.300,00	44.958,79			
<b>Investive Gebarung</b>										
SU 33	Summe Einzahlungen investive Gebarung							0,00	0,00	0,00
SU 34	Summe Auszahlungen investive Gebarung							0,00	0,00	0,00
SA2	Saldo (2) Geldfluss aus der Investiven Gebarung (33 – 34)							0,00	0,00	0,00
SA3	Saldo (3) Nettofinanzierungssaldo (Saldo 1 + Saldo 2)							67.258,79	22.300,00	44.958,79
<b>Finanzierungstätigkeit</b>										
SU 35	Summe Einzahlungen aus der Finanzierungstätigkeit							0,00	0,00	0,00
SU 36	Summe Auszahlungen aus der Finanzierungstätigkeit							0,00	0,00	0,00
SA4	Saldo (4) Geldfluss aus der Finanzierungstätigkeit (35 – 36)							0,00	0,00	0,00
SA5	Saldo (5) Geldfluss aus der voranschlagswirksamen Gebarung (Saldo 3 + Saldo 4)							67.258,79	22.300,00	44.958,79
947	Sonstige Zuschüsse der Länder									
947000	Unterstützungspaket									
<b>Operative Gebarung</b>										
2/947000+861000	Transfers von Ländern, Landesfonds und Landeskammern	2121	3121	15	7.287,29		7.287,29	7.287,29		7.287,29
SU 21 / 31	Summe Erträge / Einzahlungen operative Gebarung				7.287,29	0,00	7.287,29	7.287,29	0,00	7.287,29
SU 22 / 32	Summe Aufwendungen / Auszahlungen operative Gebarung				0,00	0,00	0,00	0,00	0,00	0,00
SA 0 / SA 1	(0) Nettoergebnis (21 - 22) / (1) Geldfluss operative Gebarung (31 – 32)				7.287,29	0,00	7.287,29	7.287,29	0,00	7.287,29
SU 23	Summe Haushaltsrücklagen				0,00	0,00	0,00	0,00	0,00	0,00
SA00	Nettoergebnis nach Zuw./Entn. Haushaltsrücklagen (Saldo 0 +/- SU23)				7.287,29	0,00	7.287,29			
<b>Investive Gebarung</b>										
SU 33	Summe Einzahlungen investive Gebarung							0,00	0,00	0,00

	MVAG EH	MVAG FH	VCQU	Ergebnisrechnung			Finanzierungsrechnung		
				RA 2021	VA 2021	RA - VA	RA 2021	VA 2021	RA - VA
<b>SU 34</b>	<b>Summe Auszahlungen investive Gebarung</b>						<b>0,00</b>	<b>0,00</b>	<b>0,00</b>
<b>SA2</b>	<b>Saldo (2) Geldfluss aus der Investiven Gebarung (33 – 34)</b>						<b>0,00</b>	<b>0,00</b>	<b>0,00</b>
<b>SA3</b>	<b>Saldo (3) Nettofinanzierungssaldo (Saldo 1 + Saldo 2)</b>						<b>7.287,29</b>	<b>0,00</b>	<b>7.287,29</b>
<b>Finanzierungstätigkeit</b>									
<b>SU 35</b>	<b>Summe Einzahlungen aus der Finanzierungstätigkeit</b>						<b>0,00</b>	<b>0,00</b>	<b>0,00</b>
<b>SU 36</b>	<b>Summe Auszahlungen aus der Finanzierungstätigkeit</b>						<b>0,00</b>	<b>0,00</b>	<b>0,00</b>
<b>SA4</b>	<b>Saldo (4) Geldfluss aus der Finanzierungstätigkeit (35 – 36)</b>						<b>0,00</b>	<b>0,00</b>	<b>0,00</b>
<b>SA5</b>	<b>Saldo (5) Geldfluss aus der voranschlagswirksamen Gebarung (Saldo 3 + Saldo 4)</b>						<b>7.287,29</b>	<b>0,00</b>	<b>7.287,29</b>
<b>99</b>	<b>Jahresergebnis, Übergabe und Übernahme des Jahresergebnisses, Abwicklung der Vorjahre</b>								
<b>990</b>	<b>Überschüsse und Abgänge (soweit nicht zugeordnet)</b>								
<b>990000</b>	<b>Überschüsse und Abgänge (soweit nicht zugeordnet)</b>								
<b>Operative Gebarung</b>									
<b>SU 21 / 31</b>	<b>Summe Erträge / Einzahlungen operative Gebarung</b>			<b>0,00</b>	<b>0,00</b>	<b>0,00</b>	<b>0,00</b>	<b>0,00</b>	<b>0,00</b>
1/990000-729910	Zufuhr Güterweg	2225	3225	24	26.453,66		26.453,66	26.453,66	26.453,66
<b>SU 22 / 32</b>	<b>Summe Aufwendungen / Auszahlungen operative Gebarung</b>			<b>26.453,66</b>	<b>0,00</b>	<b>26.453,66</b>	<b>26.453,66</b>	<b>0,00</b>	<b>26.453,66</b>
<b>SA 0 / SA 1</b>	<b>(0) Nettoergebnis (21 - 22) / (1) Geldfluss operative Gebarung (31 – 32)</b>			<b>-26.453,66</b>	<b>0,00</b>	<b>-26.453,66</b>	<b>-26.453,66</b>	<b>0,00</b>	<b>-26.453,66</b>
<b>SU 23</b>	<b>Summe Haushaltsrücklagen</b>			<b>0,00</b>	<b>0,00</b>	<b>0,00</b>	<b>0,00</b>	<b>0,00</b>	<b>0,00</b>
<b>SA00</b>	<b>Nettoergebnis nach Zuw./Entn. Haushaltsrücklagen (Saldo 0 +/- SU23)</b>			<b>-26.453,66</b>	<b>0,00</b>	<b>-26.453,66</b>			
<b>Investive Gebarung</b>									
<b>SU 33</b>	<b>Summe Einzahlungen investive Gebarung</b>						<b>0,00</b>	<b>0,00</b>	<b>0,00</b>
<b>SU 34</b>	<b>Summe Auszahlungen investive Gebarung</b>						<b>0,00</b>	<b>0,00</b>	<b>0,00</b>
<b>SA2</b>	<b>Saldo (2) Geldfluss aus der Investiven Gebarung (33 – 34)</b>						<b>0,00</b>	<b>0,00</b>	<b>0,00</b>
<b>SA3</b>	<b>Saldo (3) Nettofinanzierungssaldo (Saldo 1 + Saldo 2)</b>						<b>-26.453,66</b>	<b>0,00</b>	<b>-26.453,66</b>
<b>Finanzierungstätigkeit</b>									
<b>SU 35</b>	<b>Summe Einzahlungen aus der Finanzierungstätigkeit</b>						<b>0,00</b>	<b>0,00</b>	<b>0,00</b>
<b>SU 36</b>	<b>Summe Auszahlungen aus der Finanzierungstätigkeit</b>						<b>0,00</b>	<b>0,00</b>	<b>0,00</b>
<b>SA4</b>	<b>Saldo (4) Geldfluss aus der Finanzierungstätigkeit (35 – 36)</b>						<b>0,00</b>	<b>0,00</b>	<b>0,00</b>
<b>SA5</b>	<b>Saldo (5) Geldfluss aus der voranschlagswirksamen Gebarung (Saldo 3 + Saldo 4)</b>						<b>-26.453,66</b>	<b>0,00</b>	<b>-26.453,66</b>



Nachweis der Investitionstätigkeit



Vorhaben	Vorhabensbezeichnung		RA 2021	VA 2021	RA - VA	RA Vorjahre	RA Gesamt
Konto	Bezeichnung						
<b>1006121</b>	<b>Traktor (2020 bis 2022)</b>						
Geplante Gesamtkosten:	100.000,00						
<b>Auszahlungen - Investitionen - Mittelverwendung</b>			<b>59.079,35</b>	<b>53.200,00</b>	<b>5.879,35</b>	<b>21.280,00</b>	<b>80.359,35</b>
<b>Anschaffungs- oder Herstellungskosten</b>			<b>59.079,35</b>	<b>53.200,00</b>	<b>5.879,35</b>	<b>21.280,00</b>	<b>80.359,35</b>
1/240000-040000	Fahrzeuge		6.329,93	5.300,00	1.029,93	2.280,00	8.609,93
1/612000-040000	Fahrzeuge		15.969,87	16.100,00	-130,13	5.700,00	21.669,87
1/814000-040000	Fahrzeuge		15.679,87	13.300,00	2.379,87	5.700,00	21.379,87
1/831000-040000	Fahrzeuge		5.274,94	2.500,00	2.774,94	1.900,00	7.174,94
1/850000-040000	Fahrzeuge		7.912,37	8.000,00	-87,63	2.850,00	10.762,37
1/852000-040000	Fahrzeuge		7.912,37	8.000,00	-87,63	2.850,00	10.762,37
<b>Einzahlungen - Finanzierung - Mittelaufbringung</b>			<b>45.000,00</b>	<b>0,00</b>	<b>45.000,00</b>	<b>19.000,00</b>	<b>64.000,00</b>
<b>Mittel aus Geldfluss aus der operativen Gebarung</b>			<b>0,00</b>	<b>0,00</b>	<b>0,00</b>	<b>0,00</b>	<b>0,00</b>
<b>Bedarfszuweisungen/KTZ</b>			<b>45.000,00</b>	<b>0,00</b>	<b>45.000,00</b>	<b>0,00</b>	<b>45.000,00</b>
2/612000+871000	BZ Traktor		12.500,00		12.500,00		12.500,00
2/814000+871000	BZ Traktor		12.500,00		12.500,00		12.500,00
2/831000+871000	BZ Traktor		5.000,00		5.000,00		5.000,00
2/850000+871000	BZ Traktor		7.500,00		7.500,00		7.500,00
2/852000+871000	BZ Traktor		7.500,00		7.500,00		7.500,00
<b>Haushaltsrücklagen/Zahlungsmittelreserven</b>			<b>0,00</b>	<b>0,00</b>	<b>0,00</b>	<b>0,00</b>	<b>0,00</b>
<b>Sonstige Kapitaltransfers und Subventionen</b>			<b>0,00</b>	<b>0,00</b>	<b>0,00</b>	<b>0,00</b>	<b>0,00</b>
<b>Darlehen</b>			<b>0,00</b>	<b>0,00</b>	<b>0,00</b>	<b>0,00</b>	<b>0,00</b>
<b>Finanzierungsleasing</b>			<b>0,00</b>	<b>0,00</b>	<b>0,00</b>	<b>0,00</b>	<b>0,00</b>
<b>Veräußerung langfristiges Vermögen und sonstiges</b>			<b>0,00</b>	<b>0,00</b>	<b>0,00</b>	<b>19.000,00</b>	<b>19.000,00</b>
2/612000+803000	Veräußerungen von technischen Anlagen, Fahrzeugen und Maschinen					19.000,00	19.000,00
<b>Finanzierungsergebnis 1006121</b>			<b>-14.079,35</b>	<b>-53.200,00</b>	<b>39.120,65</b>	<b>-2.280,00</b>	<b>-16.359,35</b>
offene Verbindlichkeiten			0,00				
offene Forderungen			0,00				
<b>1006390</b>	<b>Hochwasserschutz (2013 bis 2025)</b>						
<b>Auszahlungen - Investitionen - Mittelverwendung</b>			<b>0,00</b>	<b>30.000,00</b>	<b>-30.000,00</b>	<b>0,00</b>	<b>0,00</b>
<b>Anschaffungs- oder Herstellungskosten</b>			<b>0,00</b>	<b>30.000,00</b>	<b>-30.000,00</b>	<b>0,00</b>	<b>0,00</b>
5/639000-063000	Hochwasserschutz			30.000,00	-30.000,00		
<b>Einzahlungen - Finanzierung - Mittelaufbringung</b>			<b>0,00</b>	<b>30.000,00</b>	<b>-30.000,00</b>	<b>0,00</b>	<b>0,00</b>
<b>Mittel aus Geldfluss aus der operativen Gebarung</b>			<b>0,00</b>	<b>0,00</b>	<b>0,00</b>	<b>0,00</b>	<b>0,00</b>
<b>Bedarfszuweisungen/KTZ</b>			<b>0,00</b>	<b>0,00</b>	<b>0,00</b>	<b>0,00</b>	<b>0,00</b>
<b>Haushaltsrücklagen/Zahlungsmittelreserven</b>			<b>0,00</b>	<b>0,00</b>	<b>0,00</b>	<b>0,00</b>	<b>0,00</b>

Vorhaben	Vorhabensbezeichnung		RA 2021	VA 2021	RA - VA	RA Vorjahre	RA Gesamt
Konto	Bezeichnung						
	<b>Sonstige Kapitaltransfers und Subventionen</b>		<b>0,00</b>	<b>0,00</b>	<b>0,00</b>	<b>0,00</b>	<b>0,00</b>
	<b>Darlehen</b>		<b>0,00</b>	<b>30.000,00</b>	<b>-30.000,00</b>	<b>0,00</b>	<b>0,00</b>
10000/20021	Hochwasserschutz			30.000,00	-30.000,00		
	<b>Finanzierungsleasing</b>		<b>0,00</b>	<b>0,00</b>	<b>0,00</b>	<b>0,00</b>	<b>0,00</b>
	<b>Veräußerung langfristiges Vermögen und sonstiges</b>		<b>0,00</b>	<b>0,00</b>	<b>0,00</b>	<b>0,00</b>	<b>0,00</b>
<b>Finanzierungsergebnis 1006390</b>			<b>0,00</b>	<b>0,00</b>	<b>0,00</b>	<b>0,00</b>	<b>0,00</b>
	offene Verbindlichkeiten		0,00				
	offene Forderungen		0,00				
<b>1007100 Land- und Forstwirtschaftl. Wegebau (1990 bis 2099)</b>							
	<b>Auszahlungen - Investitionen - Mittelverwendung</b>		<b>39.953,66</b>	<b>30.000,00</b>	<b>9.953,66</b>	<b>15.000,30</b>	<b>54.953,96</b>
	<b>Anschaffungs- oder Herstellungskosten</b>		<b>39.953,66</b>	<b>30.000,00</b>	<b>9.953,66</b>	<b>15.000,30</b>	<b>54.953,96</b>
5/710000-002000	Güterwegesanie rung		39.953,66	30.000,00	9.953,66	15.000,30	54.953,96
	<b>Einzahlungen - Finanzierung - Mittelaufbringung</b>		<b>40.533,21</b>	<b>30.000,00</b>	<b>10.533,21</b>	<b>15.000,30</b>	<b>55.533,51</b>
	<b>Mittel aus Geldfluss aus der operativen Gebarung</b>		<b>27.033,21</b>	<b>16.500,00</b>	<b>10.533,21</b>	<b>8.250,30</b>	<b>35.283,51</b>
6/710000+817000	Erträge aus der Auflösung von sonstigen Rückstellungen		579,55		579,55		579,55
6/710000+829000	Sonstige Erträge (Zuführung)		26.453,66	16.500,00	9.953,66	8.250,30	34.703,96
	<b>Bedarfszuweisungen/KTZ</b>		<b>13.500,00</b>	<b>13.500,00</b>	<b>0,00</b>	<b>6.750,00</b>	<b>20.250,00</b>
6/710000+301000	Kapitaltransfers von Ländern, Landesfonds und Landeskammern		6.750,00	6.700,00	50,00	3.375,00	10.125,00
6/710000+871000	Güterwege Subvention St8		6.750,00	6.800,00	-50,00	3.375,00	10.125,00
	<b>Haushaltsrücklagen/Zahlungsmittelreserven</b>		<b>0,00</b>	<b>0,00</b>	<b>0,00</b>	<b>0,00</b>	<b>0,00</b>
	<b>Sonstige Kapitaltransfers und Subventionen</b>		<b>0,00</b>	<b>0,00</b>	<b>0,00</b>	<b>0,00</b>	<b>0,00</b>
	<b>Darlehen</b>		<b>0,00</b>	<b>0,00</b>	<b>0,00</b>	<b>0,00</b>	<b>0,00</b>
	<b>Finanzierungsleasing</b>		<b>0,00</b>	<b>0,00</b>	<b>0,00</b>	<b>0,00</b>	<b>0,00</b>
	<b>Veräußerung langfristiges Vermögen und sonstiges</b>		<b>0,00</b>	<b>0,00</b>	<b>0,00</b>	<b>0,00</b>	<b>0,00</b>
<b>Finanzierungsergebnis 1007100</b>			<b>579,55</b>	<b>0,00</b>	<b>579,55</b>	<b>0,00</b>	<b>579,55</b>
	offene Verbindlichkeiten		0,00				
	offene Forderungen		0,00				
<b>1008500 Wasserversorgung (2018 bis 2099)</b>							
	<b>Auszahlungen - Investitionen - Mittelverwendung</b>		<b>4.046,12</b>	<b>0,00</b>	<b>4.046,12</b>	<b>6.566,90</b>	<b>10.613,02</b>
	<b>Anschaffungs- oder Herstellungskosten</b>		<b>4.046,12</b>	<b>0,00</b>	<b>4.046,12</b>	<b>6.566,90</b>	<b>10.613,02</b>
5/850000-004000	Wasserversorg-Anlage		4.046,12		4.046,12	6.566,90	10.613,02
	<b>Einzahlungen - Finanzierung - Mittelaufbringung</b>		<b>0,00</b>	<b>0,00</b>	<b>0,00</b>	<b>716,00</b>	<b>716,00</b>
	<b>Mittel aus Geldfluss aus der operativen Gebarung</b>		<b>0,00</b>	<b>0,00</b>	<b>0,00</b>	<b>0,00</b>	<b>0,00</b>
	<b>Bedarfszuweisungen/KTZ</b>		<b>0,00</b>	<b>0,00</b>	<b>0,00</b>	<b>0,00</b>	<b>0,00</b>



Vorhaben	Vorhabensbezeichnung	RA 2021	VA 2021	RA - VA	RA Vorjahre	RA Gesamt
Konto	Bezeichnung					
	<b>Haushaltsrücklagen/Zahlungsmittelreserven</b>	<b>0,00</b>	<b>0,00</b>	<b>0,00</b>	<b>0,00</b>	<b>0,00</b>
	<b>Sonstige Kapitaltransfers und Subventionen</b>	<b>0,00</b>	<b>0,00</b>	<b>0,00</b>	<b>716,00</b>	<b>716,00</b>
2/850000+300000	Kapitaltransfers von Bund, Bundesfonds und Bundeskammern				716,00	716,00
	<b>Darlehen</b>	<b>0,00</b>	<b>0,00</b>	<b>0,00</b>	<b>0,00</b>	<b>0,00</b>
	<b>Finanzierungsleasing</b>	<b>0,00</b>	<b>0,00</b>	<b>0,00</b>	<b>0,00</b>	<b>0,00</b>
	<b>Veräußerung langfristiges Vermögen und sonstiges</b>	<b>0,00</b>	<b>0,00</b>	<b>0,00</b>	<b>0,00</b>	<b>0,00</b>
<b>Finanzierungsergebnis 1008500</b>		<b>-4.046,12</b>	<b>0,00</b>	<b>-4.046,12</b>	<b>-5.850,90</b>	<b>-9.897,02</b>
	offene Verbindlichkeiten	0,00				
	offene Forderungen	0,00				
<b>1100000</b>	<b>Straßenbeleuchtung (2018 bis 2034)</b>					
	<b>Auszahlungen - Investitionen - Mittelverwendung</b>	<b>0,00</b>	<b>0,00</b>	<b>0,00</b>	<b>0,00</b>	<b>0,00</b>
	<b>Anschaffungs- oder Herstellungskosten</b>	<b>0,00</b>	<b>0,00</b>	<b>0,00</b>	<b>0,00</b>	<b>0,00</b>
	<b>Einzahlungen - Finanzierung - Mittelaufbringung</b>	<b>0,00</b>	<b>0,00</b>	<b>0,00</b>	<b>726,00</b>	<b>726,00</b>
	<b>Mittel aus Geldfluss aus der operativen Gebarung</b>	<b>0,00</b>	<b>0,00</b>	<b>0,00</b>	<b>0,00</b>	<b>0,00</b>
	<b>Bedarfszuweisungen/KTZ</b>	<b>0,00</b>	<b>0,00</b>	<b>0,00</b>	<b>0,00</b>	<b>0,00</b>
	<b>Haushaltsrücklagen/Zahlungsmittelreserven</b>	<b>0,00</b>	<b>0,00</b>	<b>0,00</b>	<b>0,00</b>	<b>0,00</b>
	<b>Sonstige Kapitaltransfers und Subventionen</b>	<b>0,00</b>	<b>0,00</b>	<b>0,00</b>	<b>726,00</b>	<b>726,00</b>
2/816000+861000	ZiZuschuss F1-F-11869				726,00	726,00
	<b>Darlehen</b>	<b>0,00</b>	<b>0,00</b>	<b>0,00</b>	<b>0,00</b>	<b>0,00</b>
	<b>Finanzierungsleasing</b>	<b>0,00</b>	<b>0,00</b>	<b>0,00</b>	<b>0,00</b>	<b>0,00</b>
	<b>Veräußerung langfristiges Vermögen und sonstiges</b>	<b>0,00</b>	<b>0,00</b>	<b>0,00</b>	<b>0,00</b>	<b>0,00</b>
<b>Finanzierungsergebnis 1100000</b>		<b>0,00</b>	<b>0,00</b>	<b>0,00</b>	<b>726,00</b>	<b>726,00</b>
	offene Verbindlichkeiten	0,00				
	offene Forderungen	0,00				
<b>1240000</b>	<b>PV Anlage KiGA (2021 bis 2022)</b>					
	Geplante Gesamtkosten: 20.000,00					
	<b>Auszahlungen - Investitionen - Mittelverwendung</b>	<b>20.974,26</b>	<b>21.000,00</b>	<b>-25,74</b>	<b>0,00</b>	<b>20.974,26</b>
	<b>Anschaffungs- oder Herstellungskosten</b>	<b>20.974,26</b>	<b>21.000,00</b>	<b>-25,74</b>	<b>0,00</b>	<b>20.974,26</b>
1/240000-050000	Sonderanlagen (Pv Anlage)	10.487,13	10.500,00	-12,87		10.487,13
1/831000-050000	Sonderanlagen PV Anlage Freibad	10.487,13	10.500,00	-12,87		10.487,13
	<b>Einzahlungen - Finanzierung - Mittelaufbringung</b>	<b>10.000,00</b>	<b>13.000,00</b>	<b>-3.000,00</b>	<b>0,00</b>	<b>10.000,00</b>
	<b>Mittel aus Geldfluss aus der operativen Gebarung</b>	<b>0,00</b>	<b>0,00</b>	<b>0,00</b>	<b>0,00</b>	<b>0,00</b>
	<b>Bedarfszuweisungen/KTZ</b>	<b>0,00</b>	<b>0,00</b>	<b>0,00</b>	<b>0,00</b>	<b>0,00</b>
	<b>Haushaltsrücklagen/Zahlungsmittelreserven</b>	<b>0,00</b>	<b>0,00</b>	<b>0,00</b>	<b>0,00</b>	<b>0,00</b>

Vorhaben	Vorhabensbezeichnung		RA 2021	VA 2021	RA - VA	RA Vorjahre	RA Gesamt
Konto	Bezeichnung						
<b>Sonstige Kapitaltransfers und Subventionen</b>			<b>10.000,00</b>	<b>13.000,00</b>	<b>-3.000,00</b>	<b>0,00</b>	<b>10.000,00</b>
2/240000+861000	Transfers von Ländern, Zuschuss		5.000,00	5.000,00			5.000,00
2/240000+861010	Transfers von Ländern, Landesfonds und Landeskammern		5.000,00	8.000,00	-3.000,00		5.000,00
<b>Darlehen</b>			<b>0,00</b>	<b>0,00</b>	<b>0,00</b>	<b>0,00</b>	<b>0,00</b>
<b>Finanzierungsleasing</b>			<b>0,00</b>	<b>0,00</b>	<b>0,00</b>	<b>0,00</b>	<b>0,00</b>
<b>Veräußerung langfristiges Vermögen und sonstiges</b>			<b>0,00</b>	<b>0,00</b>	<b>0,00</b>	<b>0,00</b>	<b>0,00</b>
<b>Finanzierungsergebnis 1240000</b>			<b>-10.974,26</b>	<b>-8.000,00</b>	<b>-2.974,26</b>	<b>0,00</b>	<b>-10.974,26</b>
offene Verbindlichkeiten			0,00				
offene Forderungen			0,00				
<b>2777777 Sonstigen Anschaffungen (2020 bis 2099)</b>							
<b>Auszahlungen - Investitionen - Mittelverwendung</b>			<b>8.824,27</b>	<b>7.500,00</b>	<b>1.324,27</b>	<b>46.656,94</b>	<b>55.481,21</b>
<b>Anschaffungs- oder Herstellungskosten</b>			<b>8.824,27</b>	<b>7.500,00</b>	<b>1.324,27</b>	<b>46.656,94</b>	<b>55.481,21</b>
1/010000-042000	Amtsausstattung		992,52		992,52	2.067,76	3.060,28
1/211000-042000	Schulmöbel, Lehrmittel					2.418,91	2.418,91
1/612000-002000	Straßenbau, Gehsteige, Brücken					39.913,21	39.913,21
1/612000-030000	Ankauf von Werkzeug					516,58	516,58
1/815000-050000	Sonderanlagen/Ladestation					1.740,48	1.740,48
1/850000-004000	Erweiterung Wasserleitung			5.000,00	-5.000,00		
1/853000-042000	Amts-, Betriebs- und Geschäftsausstattung		2.158,87		2.158,87		2.158,87
1/891000-042000	Amts-, Betriebs- und Geschäftsausstattung		5.672,88	2.500,00	3.172,88		5.672,88
<b>Einzahlungen - Finanzierung - Mittelaufbringung</b>			<b>0,00</b>	<b>0,00</b>	<b>0,00</b>	<b>0,00</b>	<b>0,00</b>
<b>Mittel aus Geldfluss aus der operativen Gebarung</b>			<b>0,00</b>	<b>0,00</b>	<b>0,00</b>	<b>0,00</b>	<b>0,00</b>
<b>Bedarfszuweisungen/KTZ</b>			<b>0,00</b>	<b>0,00</b>	<b>0,00</b>	<b>0,00</b>	<b>0,00</b>
<b>Haushaltsrücklagen/Zahlungsmittelreserven</b>			<b>0,00</b>	<b>0,00</b>	<b>0,00</b>	<b>0,00</b>	<b>0,00</b>
<b>Sonstige Kapitaltransfers und Subventionen</b>			<b>0,00</b>	<b>0,00</b>	<b>0,00</b>	<b>0,00</b>	<b>0,00</b>
<b>Darlehen</b>			<b>0,00</b>	<b>0,00</b>	<b>0,00</b>	<b>0,00</b>	<b>0,00</b>
<b>Finanzierungsleasing</b>			<b>0,00</b>	<b>0,00</b>	<b>0,00</b>	<b>0,00</b>	<b>0,00</b>
<b>Veräußerung langfristiges Vermögen und sonstiges</b>			<b>0,00</b>	<b>0,00</b>	<b>0,00</b>	<b>0,00</b>	<b>0,00</b>
<b>Finanzierungsergebnis 2777777</b>			<b>-8.824,27</b>	<b>-7.500,00</b>	<b>-1.324,27</b>	<b>-46.656,94</b>	<b>-55.481,21</b>
offene Verbindlichkeiten			0,00				
offene Forderungen			0,00				

Salden Finanzierungsergebnisse		RA 2021	VA 2021	RA - VA	RA Vorjahre	RA Gesamt
1006121	Traktor (2020 bis 2022)					
	Auszahlungen - Investitionen - Mittelverwendung	59.079,35	53.200,00	5.879,35	21.280,00	80.359,35
	Einzahlungen - Finanzierung - Mittelherkunft	45.000,00	0,00	45.000,00	19.000,00	64.000,00
		-14.079,35	-53.200,00	39.120,65	-2.280,00	-16.359,35
	offene Verbindlichkeiten	0,00				
	offene Forderungen	0,00				
1006390	Hochwasserschutz (2013 bis 2025)					
	Auszahlungen - Investitionen - Mittelverwendung	0,00	30.000,00	-30.000,00	0,00	0,00
	Einzahlungen - Finanzierung - Mittelherkunft	0,00	30.000,00	-30.000,00	0,00	0,00
		0,00	0,00	0,00	0,00	0,00
	offene Verbindlichkeiten	0,00				
	offene Forderungen	0,00				
1007100	Land- und Forstwirtschaftl. Wegebau (1990 bis 2099)					
	Auszahlungen - Investitionen - Mittelverwendung	39.953,66	30.000,00	9.953,66	15.000,30	54.953,96
	Einzahlungen - Finanzierung - Mittelherkunft	40.533,21	30.000,00	10.533,21	15.000,30	55.533,51
		579,55	0,00	579,55	0,00	579,55
	offene Verbindlichkeiten	0,00				
	offene Forderungen	0,00				
1008500	Wasserversorgung (2018 bis 2099)					
	Auszahlungen - Investitionen - Mittelverwendung	4.046,12	0,00	4.046,12	6.566,90	10.613,02
	Einzahlungen - Finanzierung - Mittelherkunft	0,00	0,00	0,00	716,00	716,00
		-4.046,12	0,00	-4.046,12	-5.850,90	-9.897,02
	offene Verbindlichkeiten	0,00				
	offene Forderungen	0,00				
1100000	Straßenbeleuchtung (2018 bis 2034)					
	Auszahlungen - Investitionen - Mittelverwendung	0,00	0,00	0,00	0,00	0,00
	Einzahlungen - Finanzierung - Mittelherkunft	0,00	0,00	0,00	726,00	726,00
		0,00	0,00	0,00	726,00	726,00
	offene Verbindlichkeiten	0,00				
	offene Forderungen	0,00				

<b>Salden Finanzierungsergebnisse</b>		<b>RA 2021</b>	<b>VA 2021</b>	<b>RA - VA</b>	<b>RA Vorjahre</b>	<b>RA Gesamt</b>
1240000	PV Anlage KiGA (2021 bis 2022)					
	Auszahlungen - Investitionen - Mittelverwendung	20.974,26	21.000,00	-25,74	0,00	20.974,26
	Einzahlungen - Finanzierung - Mittelherkunft	10.000,00	13.000,00	-3.000,00	0,00	10.000,00
		-10.974,26	-8.000,00	-2.974,26	0,00	-10.974,26
	offene Verbindlichkeiten	0,00				
	offene Forderungen	0,00				
<b>Saldo Investive Einzelvorhaben</b>		<b>-28.520,18</b>	<b>-61.200,00</b>	<b>32.679,82</b>	<b>-7.404,90</b>	<b>-35.925,08</b>
	offene Verbindlichkeiten	0,00				
	offene Forderungen	0,00				
2777777	Sonstigen Anschaffungen (2020 bis 2099)					
	Auszahlungen - Investitionen - Mittelverwendung	8.824,27	7.500,00	1.324,27	46.656,94	55.481,21
	Einzahlungen - Finanzierung - Mittelherkunft	0,00	0,00	0,00	0,00	0,00
		-8.824,27	-7.500,00	-1.324,27	-46.656,94	-55.481,21
	offene Verbindlichkeiten	0,00				
	offene Forderungen	0,00				
<b>Saldo Sonstige Investitionen</b>		<b>-8.824,27</b>	<b>-7.500,00</b>	<b>-1.324,27</b>	<b>-46.656,94</b>	<b>-55.481,21</b>
	offene Verbindlichkeiten	0,00				
	offene Forderungen	0,00				
<b>Saldo der gesamten Investitionstätigkeit</b>		<b>-37.344,45</b>	<b>-68.700,00</b>	<b>31.355,55</b>	<b>-54.061,84</b>	<b>-91.406,29</b>
	offene Verbindlichkeiten	0,00				
	offene Forderungen	0,00				

Nachweis Kundenforderungen



Konto	Bezeichnung	Saldo Brutto	Netto	USt
	<b>Nicht voranschlagswirksame Gebarung</b>			
0/000000+361000	Bundesabgaben	122,00	122,00	0,00
0/000000+361100	Nächtigungstaxe	1.113,60	1.113,60	0,00
0/000000+361900	Seuchenvorsorgeabgabe	57,66	57,66	0,00
	<b>Summe Nicht voranschlagswirksame Gebarung</b>	<b>1.293,26</b>	<b>1.293,26</b>	<b>0,00</b>
<b>131000</b>	<b>Bau- und Feuerpolizei</b>			
2/131000+816000	Ersatz der Sachverständigenhonorare	655,85	655,85	0,00
	<b>Summe 131000 Bau- und Feuerpolizei</b>	<b>655,85</b>	<b>655,85</b>	<b>0,00</b>
<b>240000</b>	<b>Kindergärten</b>			
2/240000+810000	Elternbeiträge	22,00	20,00	2,00
	<b>Summe 240000 Kindergärten</b>	<b>22,00</b>	<b>20,00</b>	<b>2,00</b>
<b>320000</b>	<b>Ausbildung in Musik und darstellender Kunst</b>			
2/320000+816000	Kostenbeiträge (Kostenersätze) für sonstige Leistungen	251,43	251,43	0,00
	<b>Summe 320000 Ausbildung in Musik und darstellender Kunst</b>	<b>251,43</b>	<b>251,43</b>	<b>0,00</b>
<b>850000</b>	<b>Betriebe der Wasserversorgung</b>			
2/850000+852100	Bereitstellungsgebühr	633,65	576,05	57,60
2/850000+852200	Wasserbezugsgebühren	273,20	248,37	24,83
	<b>Summe 850000 Betriebe der Wasserversorgung</b>	<b>906,85</b>	<b>824,42</b>	<b>82,43</b>
<b>851000</b>	<b>Betriebe der Abwasserbeseitigung</b>			
2/851000+852100	Kanalbenützungsgebühr Ort	14.995,28	13.631,97	1.363,31
2/851000+852101	Kanalbenützungsgebühr BA02	665,96	605,42	60,54
	<b>Summe 851000 Betriebe der Abwasserbeseitigung</b>	<b>15.661,24</b>	<b>14.237,39</b>	<b>1.423,85</b>
<b>852000</b>	<b>Betriebe der Müllbeseitigung</b>			
2/852000+852000	Abfallwirtschaftsgebühr	727,03	660,92	66,11
	<b>Summe 852000 Betriebe der Müllbeseitigung</b>	<b>727,03</b>	<b>660,92</b>	<b>66,11</b>
<b>852100</b>	<b>Betriebe der Müllbeseitigung</b>			
2/852100+852000	Abfallwirtschaftsabgabe	727,03	660,92	66,11
	<b>Summe 852100 Betriebe der Müllbeseitigung</b>	<b>727,03</b>	<b>660,92</b>	<b>66,11</b>
<b>853000</b>	<b>Betrieb für Wohn- und Geschäftsgebäude</b>			
2/853000+811000	Mieten und Betriebskostenersätze	103,29	93,90	9,39
	<b>Summe 853000 Betrieb für Wohn- und Geschäftsgebäude</b>	<b>103,29</b>	<b>93,90</b>	<b>9,39</b>

# Rechnungsabschluss 2021

Gemeinde Mitterbach/Erlaufsee

## Nachweis Kundenforderungen

Konto	Bezeichnung	Saldo Brutto	Netto	USt
<b>920000</b>	<b>Ausschließliche Gemeindeabgaben</b>			
2/920000+831000	Grundsteuer B	511,10	511,10	0,00
2/920000+833100	Kommunalsteuer	1.488,56	1.488,56	0,00
2/920000+838000	Hundeabgabe	6,54	6,54	0,00
2/920000+849000	Nebenansprüche (Mahngebühren etc.)	426,90	426,90	0,00
2/920000+856000	Verwaltungsabgaben	98,50	98,50	0,00
2/920000+857000	Kommissionsgebühren	165,60	165,60	0,00
	<b>Summe 920000 Ausschließliche Gemeindeabgaben</b>	<b>2.697,20</b>	<b>2.697,20</b>	<b>0,00</b>
	<b>Gesamt</b>	<b>Brutto</b>	<b>Netto</b>	<b>USt</b>
		<b>23.045,18</b>	<b>21.395,29</b>	<b>1.649,89</b>

### Forderungen

Konto	Bezeichnung	Offen	Saldo lt. Konto	Differenz
230000	Kurzfristige Forderungen aus Lieferungen und Leistungen	2.325,83	2.325,83	0,00
231000	Langfristige Forderungen aus Lieferungen und Leistungen	0,00	0,00	0,00
233000	Forderungen aus Abgaben	20.719,35	20.719,35	0,00
<b>Summe</b>		<b>23.045,18</b>	<b>23.045,18</b>	<b>0,00</b>



Nachweis Lieferantenverbindlichkeiten



Konto	Bezeichnung	Saldo Brutto	Netto	USt
<b>010000</b>	<b>Zentralamt</b>			
1/010000-454000	Reinigungsmittel	21,04	19,35	1,69
1/010000-630000	Postdienste	237,67	237,67	0,00
1/010000-631000	Telekommunikationsdienste	220,48	202,73	17,75
	<b>Summe 010000 Zentralamt</b>	<b>479,19</b>	<b>459,75</b>	<b>19,44</b>
<b>240000</b>	<b>Kindergärten</b>			
1/240000-729000	Sonst. Ausgaben (10% Treibstoff, Reperatur, etc.)	257,80	256,27	1,53
	<b>Summe 240000 Kindergärten</b>	<b>257,80</b>	<b>256,27</b>	<b>1,53</b>
<b>362000</b>	<b>Denkmalpflege</b>			
1/362000-619000	Kriegerdenkmal Erhaltung	500,00	500,00	0,00
	<b>Summe 362000 Denkmalpflege</b>	<b>500,00</b>	<b>500,00</b>	<b>0,00</b>
<b>612000</b>	<b>Gemeindestraßen</b>			
1/612000-616000	Instandhaltung von Maschinen (Fräse, Pflug, etc.)	890,91	890,91	0,00
1/612000-617000	Instandhaltung Fahrzeuge 2 Traktor Fendt + John Deere	136,72	136,72	0,00
	<b>Summe 612000 Gemeindestraßen</b>	<b>1.027,63</b>	<b>1.027,63</b>	<b>0,00</b>
<b>771000</b>	<b>Maßnahmen z. Förderung d. Tourismus</b>			
1/771000-728100	Mariazellerbahn - Betr. Bahnhöfe	8,37	8,37	0,00
	<b>Summe 771000 Maßnahmen z. Förderung d. Tourismus</b>	<b>8,37</b>	<b>8,37</b>	<b>0,00</b>
<b>831000</b>	<b>Freibäder</b>			
1/831000-729000	Sonstige Ausgaben (10% Treibst, Rep, etc.)	205,53	171,27	34,26
	<b>Summe 831000 Freibäder</b>	<b>205,53</b>	<b>171,27</b>	<b>34,26</b>
<b>850000</b>	<b>Betriebe der Wasserversorgung</b>			
1/850000-729100	Anteil (15% Treibstoff, Rep., etc. v. 6120)	308,29	256,90	51,39
	<b>Summe 850000 Betriebe der Wasserversorgung</b>	<b>308,29</b>	<b>256,90</b>	<b>51,39</b>
<b>852000</b>	<b>Betriebe der Müllbeseitigung</b>			
1/852000-620000	Transportkosten (RM, Sperrmüll, Grünschnitt,..)	1.033,34	939,40	93,94
1/852000-729000	Sonstige Ausgaben + Anteil (15% Treibst, Strom, etc.)	308,29	256,90	51,39
	<b>Summe 852000 Betriebe der Müllbeseitigung</b>	<b>1.341,63</b>	<b>1.196,30</b>	<b>145,33</b>
<b>852100</b>	<b>Betriebe der Müllbeseitigung</b>			
1/852100-620000	Transportkosten (Sondermüll)	26,40	24,00	2,40
	<b>Summe 852100 Betriebe der Müllbeseitigung</b>	<b>26,40</b>	<b>24,00</b>	<b>2,40</b>

**Rechnungsabschluss 2021**

Gemeinde Mitterbach/Erlaufsee

**Nachweis Lieferantenverbindlichkeiten**

Konto	Bezeichnung	Saldo Brutto	Netto	USt
<b>900000</b>	<b>Gesonderte Verwaltung</b>			
1/900000-728000	Leistungsentgelte Gemdat	375,99	345,72	30,27
	<b>Summe 900000 Gesonderte Verwaltung</b>	<b>375,99</b>	<b>345,72</b>	<b>30,27</b>
	<b>Gesamt</b>	<b>Brutto</b>	<b>Netto</b>	<b>USt</b>
		<b>4.530,83</b>	<b>4.246,21</b>	<b>284,62</b>

**Verbindlichkeiten**

Konto	Bezeichnung	Offen	Saldo lt. Konto	Differenz
331000	Kurzfristige Verbindlichkeiten aus Lieferungen und Leistungen	<b>4.530,83</b>	<b>4.530,83</b>	<b>0,00</b>
332000	Langfristige Verbindlichkeiten aus Lieferungen und Leistungen	<b>0,00</b>	<b>0,00</b>	<b>0,00</b>
333000	Kurzfristige Verbindlichkeiten aus Abgaben	<b>0,00</b>	<b>0,00</b>	<b>0,00</b>
<b>Summe</b>		<b>4.530,83</b>	<b>4.530,83</b>	<b>0,00</b>

Nettovermögensveränderungsrechnung (Anlage 1d)



Nettovermögensveränderungsrechnung	Saldo der Eröffnungsbilanz	Kumuliertes Nettoergebnis	Haushalts-rücklagen	Neubewertungs-rücklagen	Fremdwährungs-umrechnungs-rücklagen	Summe Nettovermögen
<b>Nettovermögen zum 31.12.2020</b>	<b>2.443.716,57</b>	<b>116.743,08</b>	<b>0,00</b>	<b>0,00</b>	<b>0,00</b>	<b>2.560.459,65</b>
1. Änderungen der Ansatz- und Bewertungsmethoden	0,00	0,00	XXXXXXXXXXXXXXXX	0,00	0,00	0,00
2. Nacherfassung von Vermögenswerten	0,00	0,00	0,00	0,00	0,00	0,00
3. Änderung der erstmaligen Eröffnungsbilanz (gem. § 38 Abs. 8)	0,00	0,00	0,00	0,00	0,00	0,00
<b>Angepasstes Nettovermögen zum 31.12.2020</b>	<b>2.443.716,57</b>	<b>116.743,08</b>	<b>0,00</b>	<b>0,00</b>	<b>0,00</b>	<b>2.560.459,65</b>
4. Veränderung aus der Bewertung von zur Veräußerung verfügbarer Finanzinstrumente	XXXXXXXXXXXXXXXX	XXXXXXXXXXXXXXXX	XXXXXXXXXXXXXXXX	0,00	XXXXXXXXXXXXXXXX	0,00
5. Veränderung aus der Bewertung von Beteiligungen	XXXXXXXXXXXXXXXX	XXXXXXXXXXXXXXXX	XXXXXXXXXXXXXXXX	0,00	XXXXXXXXXXXXXXXX	0,00
6. Veränderung aus der Umrechnung von Vermögen und Fremdmittel in fremder Währung	XXXXXXXXXXXXXXXX	XXXXXXXXXXXXXXXX	XXXXXXXXXXXXXXXX	XXXXXXXXXXXXXXXX	0,00	0,00
<b>Summe Nettoveränderung, die nicht in die Ergebnisrechnung eingegangen ist</b>						
7. Nettoergebnis des Finanzjahres (SA0)	XXXXXXXXXXXXXXXX	287.979,92	XXXXXXXXXXXXXXXX	XXXXXXXXXXXXXXXX	XXXXXXXXXXXXXXXX	287.979,92
8. Zuweisung und Entnahmen von Haushaltsrücklagen (SU23)	XXXXXXXXXXXXXXXX	0,00	0,00	XXXXXXXXXXXXXXXX	XXXXXXXXXXXXXXXX	0,00
<b>Nettovermögen zum 31.12.2021</b>	<b>2.443.716,57</b>	<b>404.723,00</b>	<b>0,00</b>	<b>0,00</b>	<b>0,00</b>	<b>2.848.439,57</b>





Nachweis über Transferzahlungen (Anlage 6a)



Haushaltskonto	Bezeichnung Ansatz	Bezeichnung Post	Summe Einzahlungen	Summe Auszahlungen
<b>Transferzahlungen von/an Bund, Bundesfonds, Bundeskammern</b>				
<b>Gesamtsumme Transferzahlungen von/an Bund, Bundesfonds, Bundeskammern</b>			<b>463.187,81</b>	<b>0,00</b>
<b>Summe Kapitaltransfers</b>			<b>0,00</b>	<b>0,00</b>
<b>Summe Laufende Transfers</b>			<b>463.187,81</b>	<b>0,00</b>
2/925000+859400	Ertragsanteile an gemeinsch. Bundesabgaben	Abg.Ertrg.Bev.Schl.(inkl.Est)	463.187,81	
<b>Transferzahlungen von/an Länder, Landesfonds, Landesammern</b>				
<b>Gesamtsumme Transferzahlungen von/an Länder, Landesfonds, Landesammern</b>			<b>703.305,38</b>	<b>103.728,48</b>
<b>Summe Kapitaltransfers</b>			<b>0,00</b>	<b>0,00</b>
<b>Summe Laufende Transfers</b>			<b>703.305,38</b>	<b>103.728,48</b>
2/024000+816000	Wahlamt	Kostenbeiträge für Wahlen und Volksbegehren	1.051,17	
2/851000+861000	Betriebe der Abwasserbeseitigung	Zinsen- u. Annuitätenzuschuss ABA BA 1	108.693,23	
2/851000+861100	Betriebe der Abwasserbeseitigung	Zinsen- u. Annuitätenzuschuss ABA BA 2	18.143,00	
2/898000+861110	Seilbahnen und Lifte	Landes FSA Allgemein 15 Jahre	1.409,19	
2/940000+871100	Bedarfszuweisungen	Bedarfszuweisungen	500.000,00	
2/941000+860000	Sonstige Finanzaufweisungen nach dem FAG	BZ gem. § 24 FAG	67.258,79	
6/710000+871000	Land- und forstwirtschaftlicher Wegebau	Güterwege Subvention St8	6.750,00	
1/060000-726000	Beiträge an Verbände, Vereine und sonstige Organisationen	Beiträge an Verbände, Vereine (Gem.VV.)		7.581,95
1/220000-729000	Berufsbildende Pflichtschulen	Berufsschülerhaltungsbeitrag		4.770,00
1/419000-751000	Sonstige Einrichtungen und Maßnahmen	Sozialhilfe- Wohnsitzgemeindebeitrag		931,00
1/419000-751100	Sonstige Einrichtungen und Maßnahmen	Sozialhilfe-Beitrag n. Finanzkraft		74.034,46
1/439000-751000	Sonstige Einrichtungen und Maßnahmen	Jugendwohlfahrts-Umlage		13.266,38
1/510000-751000	Medizinische Bereichversorgung	Kosten gemeindeärztlicher Dienst		3.144,69
<b>Transferzahlungen von/an Gemeinden, Gemeindeverbände, Gemeindefonds</b>				
<b>Gesamtsumme Transferzahlungen von/an Gemeinden, Gemeindeverbände, Gemeindefonds</b>			<b>0,00</b>	<b>243.194,04</b>
<b>Summe Kapitaltransfers</b>			<b>0,00</b>	<b>0,00</b>
<b>Summe Laufende Transfers</b>			<b>0,00</b>	<b>243.194,04</b>
1/022000-752000	Standesamt	Beitrag an Standesamts- u. Staats- bürgerschaftsverband Annaberg		4.818,93
1/562000-752000	Sprengelbeiträge	NÖKAS Umlage		135.215,43
1/562100-752000	Sprengelbeiträge	NÖKAS (Verwaltungsaufwand)		2,58
1/851200-755000	Betriebe der Abwasserbeseitigung	Transferzahlung Verbandskläranlage BK 10% UST u. Investition		67.709,32
1/851200-755100	Betriebe der Abwasserbeseitigung	Transferzahlung Verbandskläranlage Tilgung ohne UST		16.978,00
1/852000-755000	Betriebe der Müllbeseitigung	Müllbeseitigung Gemeindeverband Deponie St Pölten		17.099,78
1/852100-755000	Betriebe der Müllbeseitigung	Müllbeseitigung Verbandsbeitrag		1.370,00

Haushaltskonto	Bezeichnung Ansatz	Bezeichnung Post	Summe Einzahlungen	Summe Auszahlungen
<b>Transferzahlungen von/an Sozialversicherungsträger</b>				
	<b>Gesamtsumme Transferzahlungen von/an Sozialversicherungsträger</b>		<b>6.587,40</b>	<b>23.308,00</b>
	<b>Summe Kapitaltransfers</b>		<b>0,00</b>	<b>0,00</b>
	<b>Summe Laufende Transfers</b>		<b>6.587,40</b>	<b>23.308,00</b>
2/211000+816000	Volksschule	Schulerhaltungsbeiträge andere Gemeinden	6.587,40	
1/320000-752000	Ausbildung in Musik und darstellender Kunst	Musikschulbeiträge		23.308,00
<b>Transferzahlungen von/an sonst. Träger des öffentlichen Rechts</b>				
	<b>Gesamtsumme Transferzahlungen von/an sonst. Träger des öffentlichen Rechts</b>		<b>0,00</b>	<b>0,00</b>
	<b>Summe Kapitaltransfers</b>		<b>0,00</b>	<b>0,00</b>
	<b>Summe Laufende Transfers</b>		<b>0,00</b>	<b>0,00</b>
<b>Gesamtsumme</b>			<b>1.173.080,59</b>	<b>370.230,52</b>

Einzelnachweis über Finanzschulden und Schuldendienst  
(Anlage 6c)

Kontonummer Darlehensnr.	Ansatz	Darlehensgeber/Staat Aktenzahl	Verwendungszweck Genehmigungsdatum/-vermerk	Beschluss- Datum	Zinssatz	Währung	Laufzeit
<b>1. Darlehen für Investitionszwecke (Dfl)</b>							
<b>1.1. ... von Trägern des öffentlichen Rechts</b>							
<b>1.1.1. ... von Bund, Bundesfonds, Bundeskammern</b>							
10001 10033	612000	Die Steiermärkische/AT	Straßen/Wege/Plätze	26.09.2014 Gemeindestraßen	1,562%	EUR	01.01.2014 - normal verzir 31.12.2024
<b>1.1.2. ... von Ländern, Landesfonds, Landeskammern</b>							
<b>1.1.3. ... von Gemeinden, Gemeindeverbänden, Gemeindefonds</b>							
<b>1.1.4. ... von Sozialversicherungsträgern</b>							
<b>1.1.5. ... von sonstigen Trägern des öffentlichen Rechts</b>							
<b>1.2. ... von Beteiligungen der Gebietskörperschaft (ohne Finanzunternehmungen)</b>							
<b>1.3. ... von Unternehmen (ohne Beteiligungen und ohne Finanzunternehmungen)</b>							
10001 10034	816000	Die Steiermärkische/AT	EVN Lichtservice 28.06.2018	28.06.2018 EVN Lichtservice	1,000%	EUR	01.08.2018 - EURIBOR 31.07.2034
<b>1.4. ... von Finanzunternehmen</b>							
<b>1.4.1. ... von Finanzunternehmen im Inland</b>							
722 10035	530100	Raiffeisenbank Mariazellerland eG/AT	Bergrettung 28.06.2018	28.06.2018 Bergrettung	1,075%	EUR	01.09.2018 - euribor6m 31.08.2028
722 10036	850000	Raiffeisenbank Mariazellerland eG/AT	Wasserversorgung 28.06.2018	28.06.2018 Wasserversorgung	1,075%	EUR	01.09.2018 - euribor6m 31.08.2028
10001 10032	894000	Die Steiermärkische/AT 01162-095614	"Alte Gerberei" - Turnsaal 03.12.2009	21.01.2010 Stadtsaal	0,000%	EUR	01.01.2010 - normal verzir 31.12.2031
10002 10011	898000	Hypo NOE Landesbank/AT 466144800	ABLÖSE LIFT /NÖ-LR, 10.10.06,IVW3 16.11.06		1,812%	EUR	01.01.2007 - normal verzir 31.12.2021
10002 10021	898000	Hypo NOE Landesbank/AT 466144703	ABLÖSE LIFT /NÖ-LR,IVW3 16.11.06		1,817%	EUR	01.01.2006 - normal verzir 31.12.2021
10004 10022	851000	P.S.K. Österr Postsparka/AT 116.1516	ABA BA 01 /26.07.2002		1,850%	EUR	01.01.2002 - normal verzir 31.12.2031
<b>1.4.2. ... von Finanzunternehmen im Ausland</b>							

Kontonummer Darlehensnr.	Darlehenshöhe Gesamt	Buchwert 31.12.2020	Zugang	Tilgung	Zinsen	Summe Schuldendienst	Schuldendienst- ersätze	Buchwert 31.12.2021	Kursgewinn/ -verlust	Buchwert inkl. KG/KV	Netto Schuldendienst
10001 10033	225.000,00	90.000,00		22.500,00	1.196,76	23.696,76	1.160,16	67.500,00		67.500,00	22.536,60
10001 10034	110.000,00	110.000,00			840,62	840,62		110.000,00		110.000,00	840,62
722 10035	50.000,00	40.286,61		4.933,03	229,88	5.162,91		35.353,58		35.353,58	5.162,91
722 10036	54.000,00	43.475,56		5.323,50	248,08	5.571,58		38.152,06		38.152,06	5.571,58
10001 10032	300.000,00	174.001,14		15.031,09	1.725,83	16.756,92		158.970,05		158.970,05	16.756,92
10002 10011	1.500.000,00	100.000,00		100.000,00	667,50	100.667,50	1.409,19				99.258,31
10002 10021	900.000,00	60.000,00		60.000,00	328,50	60.328,50					60.328,50
10004 10022	2.180.000,00	802.149,82		75.351,36	2.262,38	77.613,74	54.482,82	726.798,46		726.798,46	23.130,92

Kontonummer Darlehensnr.	Ansatz	Darlehensgeber/Staat Aktenzahl	Verwendungszweck Genehmigungsdatum/-vermerk	Beschluss- Datum	Zinssatz Zinsindikator	Währung	Laufzeit
-----------------------------	--------	-----------------------------------	--	---------------------	---------------------------	---------	----------

1.5. ... von Sonstigen

---

**Zwischensumme**

**2. Finanzschulden für den laufenden Aufwand**

2.1. ... von Trägern des öffentlichen Rechts

2.1.1. ... von Bund, Bundesfonds, Bundeskammern

2.1.2. ... von Ländern, Landesfonds, Landeskammern

2.1.3. ... von Gemeinden, Gemeindeverbänden, Gemeindefonds

2.1.4. ... von Sozialversicherungsträgern

2.1.5. ... von sonstigen Trägern des öffentlichen Rechts

2.2. ... von Beteiligungen der Gebietskörperschaft (ohne Finanzunternehmungen)

2.3. ... von Unternehmen (ohne Beteiligungen und ohne Finanzunternehmungen)

2.4. ... von Finanzunternehmen

2.4.1. ... von Finanzunternehmen im Inland

2.4.2. ... von Finanzunternehmen im Ausland

2.5. ... von Sonstigen

---

**Zwischensumme**

**SUMME (1 und 2)**

Davon ohne A85-89

Davon A85-89



Kontonummer Darlehensnr.	Darlehenshöhe Gesamt	Buchwert 31.12.2020	Zugang	Tilgung	Zinsen	Summe Schuldendienst	Schuldendienst- ersätze	Buchwert 31.12.2021	Kursgewinn/ -verlust	Buchwert inkl. KG/KV	Netto Schuldendienst
		1.419.913,13	0,00	283.138,98	7.499,55	290.638,53	57.052,17	1.136.774,15	0,00	1.136.774,15	233.586,36
		0,00	0,00	0,00	0,00	0,00	0,00	0,00	0,00	0,00	0,00
		1.419.913,13	0,00	283.138,98	7.499,55	290.638,53	57.052,17	1.136.774,15	0,00	1.136.774,15	233.586,36
		240.286,61	0,00	27.433,03	2.267,26	29.700,29	1.160,16	212.853,58	0,00	212.853,58	28.540,13
		1.179.626,52	0,00	255.705,95	5.232,29	260.938,24	55.892,01	923.920,57	0,00	923.920,57	205.046,23



Anlagenspiegel Einzelkonten (Anlage 6g)



Ansatz	MVAG Konto	Bezeichnung	Inbetrieb- nahme	RND	ND	Buchwert 31.12.2020	Zugänge/ + Umbuchungen -	Abgänge/	Wertaufholung+/ Wertminderung-	Abschreibung	Buchwert 31.12.2021
<b>010000</b>	<b>Zentralamt</b>					<b>19.056,97</b>	<b>992,52</b>	<b>0,00</b>	<b>0,00</b>	<b>2.845,31</b>	<b>17.204,18</b>
	<b>1010</b>	<b>Immaterielle Vermögenswerte</b>				<b>3.316,76</b>	<b>0,00</b>	<b>0,00</b>	<b>0,00</b>	<b>1.658,38</b>	<b>1.658,38</b>
	2/0440001/00066	K5 Finanz	28.04.2018	1,0	5,0	3.316,76	0,00	0,00	0,00	1.658,38	1.658,38
	<b>1021</b>	<b>Grundstücke, Grundstückseinrichtungen und Infrastruktur</b>				<b>13.825,00</b>	<b>0,00</b>	<b>0,00</b>	<b>0,00</b>	<b>0,00</b>	<b>13.825,00</b>
	1/0020001/00092	Grundstück Nr. .178, KG-Nr. 19321, Bauflächen, Hauptstra 01.01.1900				8.925,00	0,00	0,00	0,00	0,00	8.925,00
	1/0020001/00093	Grundstück Nr. .178, KG-Nr. 19321, Bauflächen, Hauptstra 01.01.1900				4.900,00	0,00	0,00	0,00	0,00	4.900,00
	<b>1022</b>	<b>Gebäude und Bauten</b>				<b>0,00</b>	<b>0,00</b>	<b>0,00</b>	<b>0,00</b>	<b>0,00</b>	<b>0,00</b>
	2/0060001/00002	Amtsgebäude 1/3 Hoheit	01.01.1945	0,0	50,0	0,00	0,00	0,00	0,00	0,00	0,00
	<b>1026</b>	<b>Amts-, Betriebs- und Geschäftsausstattung</b>				<b>1.915,21</b>	<b>992,52</b>	<b>0,00</b>	<b>0,00</b>	<b>1.186,93</b>	<b>1.720,80</b>
	2/0110002/00050	Gegensprechanlage 1/3	26.03.2021	9,0	10,0	0,00	992,52	0,00	0,00	99,25	893,27
	2/0330001/00049	Telefonanlage Amt	20.04.2017	0,0	5,0	673,91	0,00	0,00	0,00	673,91	0,00
	4/0180003/00033	Projektor / Beamer	31.12.2010	0,0	4,0	0,00	0,00	0,00	0,00	0,00	0,00
	4/0180003/00036	HP Laserjet Büro	02.05.2012	0,0	4,0	0,00	0,00	0,00	0,00	0,00	0,00
	4/0180003/00038	HP Cmpaqu Rechner 2 STK	28.10.2013	0,0	4,0	0,00	0,00	0,00	0,00	0,00	0,00
	4/0180003/00043	2 PC's AMT	12.06.2020	2,0	4,0	1.241,30	0,00	0,00	0,00	413,77	827,53
<b>163000</b>	<b>Freiwillige Feuerwehr</b>					<b>41.779,09</b>	<b>0,00</b>	<b>0,00</b>	<b>0,00</b>	<b>2.515,85</b>	<b>39.263,24</b>
	<b>1021</b>	<b>Grundstücke, Grundstückseinrichtungen und Infrastruktur</b>				<b>26.684,00</b>	<b>0,00</b>	<b>0,00</b>	<b>0,00</b>	<b>0,00</b>	<b>26.684,00</b>
	1/0020001/00109	Grundstück Nr. 6/27, KG-Nr. 19321, Bauflächen, Seestraße 01.01.1900				11.620,00	0,00	0,00	0,00	0,00	11.620,00
	1/0030001/00110	Grundstück Nr. 6/27, KG-Nr. 19321, Gärten, Seestraße 43 01.01.1900				15.064,00	0,00	0,00	0,00	0,00	15.064,00
	<b>1022</b>	<b>Gebäude und Bauten</b>				<b>15.095,09</b>	<b>0,00</b>	<b>0,00</b>	<b>0,00</b>	<b>2.515,85</b>	<b>12.579,24</b>
	2/0060001/00007	Feuerwehrhaus	01.01.1977	5,0	50,0	15.095,09	0,00	0,00	0,00	2.515,85	12.579,24
<b>211000</b>	<b>Volksschule</b>					<b>26.483,70</b>	<b>0,00</b>	<b>0,00</b>	<b>0,00</b>	<b>517,94</b>	<b>25.965,76</b>
	<b>1021</b>	<b>Grundstücke, Grundstückseinrichtungen und Infrastruktur</b>				<b>23.590,00</b>	<b>0,00</b>	<b>0,00</b>	<b>0,00</b>	<b>0,00</b>	<b>23.590,00</b>
	1/0020001/00181	Grundstück Nr. .10, KG-Nr. 19321, Bauflächen, Hauptstraß 01.01.1900				11.970,00	0,00	0,00	0,00	0,00	11.970,00
	1/0020001/00182	Grundstück Nr. .10, KG-Nr. 19321, Bauflächen, Hauptstraß 01.01.1900				5.880,00	0,00	0,00	0,00	0,00	5.880,00
	1/0030001/00183	Grundstück Nr. 32/2, KG-Nr. 19321, Gärten Gärten, 205,00 01.01.1900				5.740,00	0,00	0,00	0,00	0,00	5.740,00
	<b>1026</b>	<b>Amts-, Betriebs- und Geschäftsausstattung</b>				<b>2.893,70</b>	<b>0,00</b>	<b>0,00</b>	<b>0,00</b>	<b>517,94</b>	<b>2.375,76</b>
	2/0110002/00039	Schuhschrank VS	04.09.2014	0,0	10,0	0,00	0,00	0,00	0,00	0,00	0,00
	2/0110002/00040	Küchenblock VS	17.12.2014	2,5	10,0	227,15	0,00	0,00	0,00	64,90	162,25
	2/0110002/00048	Wandverbau Schule	22.12.2014	2,5	10,0	302,40	0,00	0,00	0,00	86,40	216,00
	4/0180003/00041	PC VS	08.10.2014	0,0	5,0	0,00	0,00	0,00	0,00	0,00	0,00
	4/0180003/00042	PC VS Veriton	17.09.2018	0,5	4,0	187,13	0,00	0,00	0,00	124,75	62,38
	5/0110002/00047	Tafel VS	05.03.2020	8,0	10,0	2.177,02	0,00	0,00	0,00	241,89	1.935,13

Ansatz	MVAG Konto	Bezeichnung	Inbetrieb- nahme	RND	ND	Buchwert 31.12.2020	Zugänge/ + Umbuchungen	Abgänge/ -	Wertaufholung/ Wertminderung-	Abschreibung	Buchwert 31.12.2021
<b>240000</b>	<b>Kindergärten</b>					<b>185.554,89</b>	<b>10.487,13</b>	<b>0,00</b>	<b>0,00</b>	<b>29.318,04</b>	<b>166.723,98</b>
	<b>1021</b>	<b>Grundstücke, Grundstückseinrichtungen und Infrastruktur</b>				<b>80.969,00</b>	<b>0,00</b>	<b>0,00</b>	<b>0,00</b>	<b>0,00</b>	<b>80.969,00</b>
	1/0020001/00098	Grundstück Nr. 13/37, KG-Nr. 19321, Bauflächen Gebäude 01.01.1900				11.725,00	0,00	0,00	0,00	0,00	11.725,00
	1/0030001/00099	Grundstück Nr. 13/37, KG-Nr. 19321, Gärten Gärten, 2.473 01.01.1900				69.244,00	0,00	0,00	0,00	0,00	69.244,00
	<b>1022</b>	<b>Gebäude und Bauten</b>				<b>100.482,43</b>	<b>0,00</b>	<b>0,00</b>	<b>0,00</b>	<b>28.709,27</b>	<b>71.773,16</b>
	2/0060001/00003	Kindergarten	01.11.1999	2,5	25,0	100.482,43	0,00	0,00	0,00	28.709,27	71.773,16
	<b>1024</b>	<b>Sonderanlagen</b>				<b>0,00</b>	<b>10.487,13</b>	<b>0,00</b>	<b>0,00</b>	<b>0,00</b>	<b>10.487,13</b>
	3/0080002/00001	PV Anlage KiGa u Freibad	30.09.2021			0,00	10.487,13	0,00	0,00	0,00	10.487,13
	<b>1025</b>	<b>Technische Anlagen, Fahrzeuge und Maschinen</b>				<b>1.059,74</b>	<b>0,00</b>	<b>0,00</b>	<b>0,00</b>	<b>162,27</b>	<b>897,47</b>
	5/0220002/00195	Fräsinator 10% Kiga	29.02.2016	4,0	10,0	126,00	0,00	0,00	0,00	25,20	100,80
	5/0240001/00199	Frontlader Hochkippschaufel 10% Kiga	31.01.2018	6,0	10,0	869,40	0,00	0,00	0,00	124,20	745,20
	5/0290001/00191	Benzinrasenmäher Honda 10% Kiga	15.05.2018	4,0	8,0	64,34	0,00	0,00	0,00	12,87	51,47
	<b>1026</b>	<b>Amts-, Betriebs- und Geschäftsausstattung</b>				<b>3.043,72</b>	<b>0,00</b>	<b>0,00</b>	<b>0,00</b>	<b>446,50</b>	<b>2.597,22</b>
	5/0110002/00031	Sessel und Tische KiGa	16.10.2000			-305,03	0,00	0,00	0,00	0,00	-305,03
	5/0110002/00035	Dampfprofli 2018	11.12.2018	6,5	10,0	3.055,50	0,00	0,00	0,00	407,40	2.648,10
	5/0110002/00046	Geschirrspüler KiGa	31.12.2018	6,5	10,0	293,25	0,00	0,00	0,00	39,10	254,15
	5/0180003/00047	Laptop KiGA	12.09.2016	0,0	4,0	0,00	0,00	0,00	0,00	0,00	0,00
<b>363000</b>	<b>Altstadterhaltung und Ortsbildpflege</b>					<b>60.461,06</b>	<b>0,00</b>	<b>0,00</b>	<b>0,00</b>	<b>773,81</b>	<b>59.687,25</b>
	<b>1021</b>	<b>Grundstücke, Grundstückseinrichtungen und Infrastruktur</b>				<b>38.020,54</b>	<b>0,00</b>	<b>0,00</b>	<b>0,00</b>	<b>0,00</b>	<b>38.020,54</b>
	1/0010001/00108	Grundstück Nr. 4/1, KG-Nr. 19321, Sonstige Freizeittflächen 01.01.1900				34.118,00	0,00	0,00	0,00	0,00	34.118,00
	1/0010002/00107	Grundstück Nr. 4/1, KG-Nr. 19321, Gewässer Stehende Ge 01.01.1900				743,54	0,00	0,00	0,00	0,00	743,54
	1/0020001/00106	Grundstück Nr. 4/1, KG-Nr. 19321, Bauflächen Gebäude, 8 01.01.1900				2.835,00	0,00	0,00	0,00	0,00	2.835,00
	1/0020004/00147	Grundstück Nr. 184/15, KG-Nr. 19321, Sonstige Verkehrsra 01.01.1900				162,00	0,00	0,00	0,00	0,00	162,00
	1/0020004/00148	Grundstück Nr. 184/17, KG-Nr. 19321, Sonstige Verkehrsra 01.01.1900				61,00	0,00	0,00	0,00	0,00	61,00
	1/0030001/00179	Grundstück Nr. 8/26, KG-Nr. 19321, Gärten Gärten, 101,00 01.01.1900				101,00	0,00	0,00	0,00	0,00	101,00
	<b>1022</b>	<b>Gebäude und Bauten</b>				<b>22.440,52</b>	<b>0,00</b>	<b>0,00</b>	<b>0,00</b>	<b>773,81</b>	<b>21.666,71</b>
	2/0070003/00012	Musikheim	02.01.2017	28,0	33,0	22.440,52	0,00	0,00	0,00	773,81	21.666,71
<b>510000</b>	<b>Medizinische Bereichversorgung</b>					<b>20.384,00</b>	<b>0,00</b>	<b>0,00</b>	<b>0,00</b>	<b>0,00</b>	<b>20.384,00</b>
	<b>1021</b>	<b>Grundstücke, Grundstückseinrichtungen und Infrastruktur</b>				<b>20.384,00</b>	<b>0,00</b>	<b>0,00</b>	<b>0,00</b>	<b>0,00</b>	<b>20.384,00</b>
	1/0020001/00101	Grundstück Nr. 13/39, KG-Nr. 19321, Bauflächen, Seestraß 01.01.1900				7.980,00	0,00	0,00	0,00	0,00	7.980,00
	1/0030001/00102	Grundstück Nr. 13/39, KG-Nr. 19321, Gärten, Seestraße 4 01.01.1900				12.404,00	0,00	0,00	0,00	0,00	12.404,00

Ansatz	MVAG	Bezeichnung	Inbetrieb-	RND	ND	Buchwert	Zugänge/	Abgänge/	Wertaufholung+/	Abschreibung	Buchwert
	Konto		nahme			31.12.2020	+ Umbuchungen -	-	Wertminderung-		31.12.2021
<b>612000</b>	<b>Gemeindestraßen</b>					<b>315.683,12</b>	<b>117.617,37</b>	<b>58.538,02</b>	<b>0,00</b>	<b>31.865,84</b>	<b>342.896,63</b>
	<b>1021</b>	<b>Grundstücke, Grundstückseinrichtungen und Infrastruktur</b>				<b>289.459,89</b>	<b>0,00</b>	<b>0,00</b>	<b>0,00</b>	<b>25.381,84</b>	<b>264.078,05</b>
	2/0040001/00184	Gemeindestraße befestigt Zustandsklasse 1	01.07.2012	23,5	33,0	0,92	0,00	0,00	0,00	0,04	0,88
	2/0040001/00185	Randbefestigungen Zustandsklasse 1	01.07.2012	23,5	33,0	0,92	0,00	0,00	0,00	0,04	0,88
	2/0040001/00292	Moarhofsiedlung / Fahrbahn Fläche 728,28 m², Oberfläche	01.01.2000	10,2	33,0	12.358,70	0,00	0,00	0,00	1.103,46	11.255,24
	2/0040001/00293	Kapschgasse / Fahrbahn Fläche 2.127,70 m², Oberfläche	01.01.2000	10,2	33,0	36.106,42	0,00	0,00	0,00	3.223,79	32.882,63
	2/0040001/00295	Stausee / Fahrbahn Fläche 1.245,84 m², Oberfläche Aspha	01.01.2006	16,8	33,0	33.599,92	0,00	0,00	0,00	1.887,64	31.712,28
	2/0040001/00296	Seestraße / Geh- und Radweg Fläche 755,91 m², Oberfläch	01.01.2000	10,2	33,0	48.469,57	0,00	0,00	0,00	4.327,64	44.141,93
	2/0040001/00298	Kapellerweg / Fahrbahn Fläche 230,76 m², Oberfläche Asp	01.01.1993	3,6	33,0	1.608,32	0,00	0,00	0,00	349,63	1.258,69
	2/0040001/00299	Grabnersiedlung / Fahrbahn Fläche 912,40 m², Oberfläche	01.01.2000	10,2	33,0	15.483,16	0,00	0,00	0,00	1.382,43	14.100,73
	2/0040001/00301	Mühlweg / Fahrbahn Fläche 250,09 m², Oberfläche Asphalt	01.01.2000	10,2	33,0	4.243,96	0,00	0,00	0,00	378,93	3.865,03
	2/0040001/00302	Kirchengasse / Fahrbahn Fläche 1.184,85 m², Oberfläche	01.01.2000	10,2	33,0	20.106,54	0,00	0,00	0,00	1.795,23	18.311,31
	2/0040001/00306	Raiffeisenweg / Fahrbahn Fläche 404,01 m², Oberfläche As	01.01.2000	10,2	33,0	6.855,92	0,00	0,00	0,00	612,14	6.243,78
	2/0040001/00307	Lederergasse / Fahrbahn Fläche 744,55 m², Oberfläche As	01.01.2000	10,2	33,0	12.634,78	0,00	0,00	0,00	1.128,11	11.506,67
	2/0040001/00309	Josefsberg / Fahrbahn Fläche 453,95 m², Oberfläche Asph	01.01.2000	10,2	33,0	7.703,40	0,00	0,00	0,00	687,80	7.015,60
	2/0040001/00310	Josefsberg / Fahrbahn Fläche 1.011,20 m², Oberfläche Asp	01.01.1993	3,6	33,0	7.047,76	0,00	0,00	0,00	1.532,12	5.515,64
	2/0040001/00314	Peterstraße / Fahrbahn Fläche 2.187,03 m², Oberfläche As	01.01.2000	10,2	33,0	37.113,24	0,00	0,00	0,00	3.313,68	33.799,56
	2/0040001/00319	Hauptstraße / Geh- und Radweg Fläche 1.393,83 m², Ober	01.01.2000	10,2	33,0	18.922,30	0,00	0,00	0,00	1.689,49	17.232,81
	2/0040001/00322	Bodenbauerweg / Fahrbahn Fläche 119,19 m², Oberfläche	01.01.2006	16,8	33,0	3.214,52	0,00	0,00	0,00	180,59	3.033,93
	2/0040001/00327	Randbefestigung Kat 3	01.07.1999	10,5	33,0	5.359,00	0,00	0,00	0,00	466,00	4.893,00
	2/0040002/00320	Raiffeisenweg / Fahrbahn Fläche 259,65 m², Oberfläche Sc	01.01.2013	1,0	10,0	441,41	0,00	0,00	0,00	220,71	220,70
	2/0040005/00076	Brücke Hulatsch	31.08.2017	15,5	20,0	18.189,13	0,00	0,00	0,00	1.102,37	17.086,76
	<b>1025</b>	<b>Technische Anlagen, Fahrzeuge und Maschinen</b>				<b>26.223,23</b>	<b>117.617,37</b>	<b>58.538,02</b>	<b>0,00</b>	<b>6.484,00</b>	<b>78.818,58</b>
	4/0150002/00029	Traktor m Anhänger John Deere	10.01.2008	0,0	10,0	0,00	58.538,02	58.538,02	0,00	0,00	0,00
	4/0150002/00030	Traktor Fendt	01.01.1900	0,0	10,0	0,00	0,00	0,00	0,00	0,00	0,00
	4/0150002/00031	John Deere 6120 R	15.12.2020	8,5	10,0	20.216,00	59.079,35	0,00	0,00	5.437,09	73.858,26
	4/0240001/00016	Rasentraktor	15.05.2008	0,0	10,0	0,00	0,00	0,00	0,00	0,00	0,00
	4/0290001/00025	Motorsense Husquarna	30.07.2009	0,0	5,0	0,00	0,00	0,00	0,00	0,00	0,00
	5/0220002/00022	Fräsinator 50%	29.02.2016	4,0	10,0	630,00	0,00	0,00	0,00	126,00	504,00
	5/0240001/00023	Frontlader Hochkippschaufel 50%	31.01.2018	6,0	10,0	4.347,00	0,00	0,00	0,00	621,00	3.726,00
	5/0290001/00193	Freischneider 50%	12.06.2020	6,0	8,0	452,01	0,00	0,00	0,00	64,57	387,44
	5/0290001/00024	Benzinrasenmäher Honda 50% Strasse	15.05.2018	4,0	8,0	321,72	0,00	0,00	0,00	64,34	257,38
	5/0290001/00026	Motorsense Husquarna Freischneider	01.08.2017	0,5	5,0	256,50	0,00	0,00	0,00	171,00	85,50
	5/0290001/00027	Motorsäge Husquarna	08.10.2015	0,0	5,0	0,00	0,00	0,00	0,00	0,00	0,00
<b>710000</b>	<b>Land- und forstwirtschaftlicher Wegebau</b>					<b>387.238,40</b>	<b>39.953,66</b>	<b>6.750,00</b>	<b>0,00</b>	<b>39.923,31</b>	<b>380.518,75</b>
	<b>1021</b>	<b>Grundstücke, Grundstückseinrichtungen und Infrastruktur</b>				<b>390.425,90</b>	<b>39.953,66</b>	<b>0,00</b>	<b>0,00</b>	<b>40.502,86</b>	<b>389.876,70</b>
	2/0040001/00294	Erlaufsee / Fahrbahn Fläche 4.201,74 m², Oberfläche Asp	01.01.2000	10,2	33,0	71.302,26	0,00	0,00	0,00	6.366,27	64.935,99

Ansatz	MVAG Konto	Bezeichnung	Inbetrieb- nahme	RND	ND	Buchwert 31.12.2020	Zugänge/ + Umbuchungen	Abgänge/ -	Wertaufholung/ Wertminderung-	Abschreibung	Buchwert 31.12.2021
	2/0040001/00297	Kapellerweg / Fahrbahn Fläche 21,44 m², Oberfläche Asph	01.01.1993	3,6	33,0	149,43	0,00	0,00	0,00	32,48	116,95
	2/0040001/00300	Mühlweg / Fahrbahn Fläche 35,22 m², Oberfläche Asphalt,	01.01.2000	10,2	33,0	597,68	0,00	0,00	0,00	53,36	544,32
	2/0040001/00304	Josefsberg / Fahrbahn Fläche 2.270,20 m², Oberfläche Asf	01.01.1993	3,6	33,0	15.822,60	0,00	0,00	0,00	3.439,70	12.382,90
	2/0040001/00305	Stausee / Fahrbahn Fläche 331,30 m², Oberfläche Asphalt,	01.01.2006	16,8	33,0	8.935,06	0,00	0,00	0,00	501,97	8.433,09
	2/0040001/00308	Josefsberg / Fahrbahn Fläche 28,45 m², Oberfläche Aspha	01.01.2000	10,2	33,0	482,78	0,00	0,00	0,00	43,11	439,67
	2/0040001/00311	Kapschgasse / Fahrbahn Fläche 809,55 m², Oberfläche As	01.01.2000	10,2	33,0	13.737,82	0,00	0,00	0,00	1.226,59	12.511,23
	2/0040001/00312	Bodenbauerweg / Fahrbahn Fläche 2.163,36 m², Oberfläch	01.01.2006	16,8	33,0	58.345,16	0,00	0,00	0,00	3.277,82	55.067,34
	2/0040001/00313	Peterstraße / Fahrbahn Fläche 247,77 m², Oberfläche Asp	01.01.2000	10,2	33,0	4.204,58	0,00	0,00	0,00	375,41	3.829,17
	2/0040001/00315	Ötscherstraße / Fahrbahn Fläche 6.608,37 m², Oberfläche	01.01.2000	10,2	33,0	112.142,04	0,00	0,00	0,00	10.012,68	102.129,36
	2/0040001/00317	Bergstraße / Fahrbahn Fläche 1.675,48 m², Oberfläche Asf	01.01.2000	10,2	33,0	28.432,38	0,00	0,00	0,00	2.538,61	25.893,77
	2/0040001/00318	Hauptstraße / Geh- und Radweg Fläche 395,61 m², Oberflä	01.01.2000	10,2	33,0	5.370,70	0,00	0,00	0,00	479,53	4.891,17
	2/0040001/00324	Alte Bundesstraße / Fahrbahn Fläche 206,31 m², Oberfläch	01.01.2000	10,2	33,0	3.501,02	0,00	0,00	0,00	312,59	3.188,43
	2/0040001/00325	Friedenstein / Fahrbahn Fläche 1.582,88 m², Oberfläche As	01.01.2006	16,8	33,0	42.689,65	0,00	0,00	0,00	2.398,29	40.291,36
	2/0040002/00186	Güterweg unbefestigt Zustandsklasse 1	01.01.2016	4,0	10,0	0,62	0,00	0,00	0,00	0,12	0,50
	2/0040002/00303	Bergstraße / Geh- und Radweg Fläche 421,95 m², Oberfläch	01.01.2013	1,0	10,0	717,31	0,00	0,00	0,00	358,66	358,65
	2/0040002/00316	Ötscherstraße / Fahrbahn Fläche 2.707,92 m², Oberfläche	01.01.2013	1,0	10,0	4.603,47	0,00	0,00	0,00	2.301,74	2.301,73
	2/0040002/00321	Via Sacra Weg / Geh- und Radweg Fläche 2.765,85 m², Ot	01.01.2013	1,0	10,0	4.701,95	0,00	0,00	0,00	2.350,98	2.350,97
	2/0040002/00323	Kapschgasse / Fahrbahn Fläche 258,30 m², Oberfläche Sc	01.01.2013	1,0	10,0	439,11	0,00	0,00	0,00	219,56	219,55
	5/0040002/00001	Güterwege	03.12.2020	8,5	10,0	14.250,28	39.953,66	0,00	0,00	4.213,39	49.990,55
	<b>1311</b>	<b>Investitionszuschüsse von Trägern öffentlichen Rechts</b>				<b>-3.187,50</b>	<b>0,00</b>	<b>6.750,00</b>	<b>0,00</b>	<b>-579,55</b>	<b>-9.357,95</b>
	1/0040001/00001	Ötscherstraße	15.01.2021	32,0	33,0	0,00	0,00	6.750,00	0,00	-204,55	-6.545,45
	5/0040002/00002	Förderung Land	01.01.2020	7,5	9,5	-3.187,50	0,00	0,00	0,00	-375,00	-2.812,50
<b>771000</b>	<b>Maßnahmen z. Förderung d. Tourismus</b>					<b>55.036,81</b>	<b>0,00</b>	<b>0,00</b>	<b>0,00</b>	<b>2.038,40</b>	<b>52.998,41</b>
	<b>1022</b>	<b>Gebäude und Bauten</b>				<b>55.036,81</b>	<b>0,00</b>	<b>0,00</b>	<b>0,00</b>	<b>2.038,40</b>	<b>52.998,41</b>
	2/0070003/00013	Sanitäranlagen Erlaufboden Infopoint	01.04.2015	26,0	33,0	55.036,81	0,00	0,00	0,00	2.038,40	52.998,41
<b>814000</b>	<b>Straßenreinigung</b>					<b>8.763,45</b>	<b>0,00</b>	<b>0,00</b>	<b>0,00</b>	<b>4.012,18</b>	<b>4.751,27</b>
	<b>1025</b>	<b>Technische Anlagen, Fahrzeuge und Maschinen</b>				<b>8.763,45</b>	<b>0,00</b>	<b>0,00</b>	<b>0,00</b>	<b>4.012,18</b>	<b>4.751,27</b>
	5/0220002/00018	große Fräse Fendt	29.11.2012	0,5	10,0	3.603,00	0,00	0,00	0,00	2.402,00	1.201,00
	5/0220002/00019	Splittstreugerät	30.12.2013	1,5	10,0	2.133,75	0,00	0,00	0,00	853,50	1.280,25
	5/0220002/00020	Vorbauseitenschleuder	27.04.2015	0,0	5,0	0,00	0,00	0,00	0,00	0,00	0,00
	5/0220002/00021	Schneefräse Honda	12.05.2015	3,0	10,0	3.026,70	0,00	0,00	0,00	756,68	2.270,02
<b>815000</b>	<b>Park- und Gartenanlagen, Kinderspielplatz</b>					<b>3.813,76</b>	<b>0,00</b>	<b>0,00</b>	<b>0,00</b>	<b>464,67</b>	<b>3.349,09</b>
	<b>1021</b>	<b>Grundstücke, Grundstückseinrichtungen und Infrastruktur</b>				<b>2.140,22</b>	<b>0,00</b>	<b>0,00</b>	<b>0,00</b>	<b>330,79</b>	<b>1.809,43</b>
	1/0290003/00052	Kinderspielplatz Dorfplatz	01.01.1995	0,0	10,0	0,00	0,00	0,00	0,00	0,00	0,00
	2/0290003/00072	Spielplatz Wellenrutsche 2016	30.11.2016	4,5	10,0	625,30	0,00	0,00	0,00	113,69	511,61



Ansatz	MVAG Konto	Bezeichnung	Inbetrieb- nahme	RND	ND	Buchwert 31.12.2020	Zugänge/ + Umbuchungen -	Abgänge/	Wertaufholung+/ Wertminderung-	Abschreibung	Buchwert 31.12.2021
	2/0290003/00073	Spielplatz Kletterturm 2017	19.12.2017	5,5	10,0	736,42	0,00	0,00	0,00	113,30	623,12
	2/0290003/00074	Spielplatz Wippe 2018	30.11.2018	6,5	10,0	778,50	0,00	0,00	0,00	103,80	674,70
	<b>1024</b>	<b>Sonderanlagen</b>				<b>1.673,54</b>	<b>0,00</b>	<b>0,00</b>	<b>0,00</b>	<b>133,88</b>	<b>1.539,66</b>
	1/0270003/00001	Ladestation f. Elektroräder	24.09.2020	11,5	13,0	1.673,54	0,00	0,00	0,00	133,88	1.539,66
<b>816000</b>		<b>Öffentliche Beleuchtung und Uhren</b>				<b>108.125,24</b>	<b>0,00</b>	<b>0,00</b>	<b>0,00</b>	<b>8.650,02</b>	<b>99.475,22</b>
	<b>1021</b>	<b>Grundstücke, Grundstückseinrichtungen und Infrastruktur</b>				<b>108.125,24</b>	<b>0,00</b>	<b>0,00</b>	<b>0,00</b>	<b>8.650,02</b>	<b>99.475,22</b>
	2/0040012/00065	Straßenbeleuchtung 2018	31.12.2018	11,5	15,0	108.125,24	0,00	0,00	0,00	8.650,02	99.475,22
<b>817000</b>		<b>Friedhöfe und Einsegnungshallen</b>				<b>0,00</b>	<b>0,00</b>	<b>0,00</b>	<b>0,00</b>	<b>0,00</b>	<b>0,00</b>
	<b>1022</b>	<b>Gebäude und Bauten</b>				<b>0,00</b>	<b>0,00</b>	<b>0,00</b>	<b>0,00</b>	<b>0,00</b>	<b>0,00</b>
	2/0060001/00014	Aufbahnhalle 1966	01.01.1966	0,0	50,0	0,00	0,00	0,00	0,00	0,00	0,00
<b>831000</b>		<b>Freibäder</b>				<b>181.734,00</b>	<b>10.487,13</b>	<b>0,00</b>	<b>0,00</b>	<b>12.380,47</b>	<b>179.840,66</b>
	<b>1021</b>	<b>Grundstücke, Grundstückseinrichtungen und Infrastruktur</b>				<b>35.812,00</b>	<b>0,00</b>	<b>0,00</b>	<b>0,00</b>	<b>0,00</b>	<b>35.812,00</b>
	1/0010001/00097	Grundstück Nr. 11/3, KG-Nr. 19321, Sonstige, Seestraße C 01.01.1900				18.872,00	0,00	0,00	0,00	0,00	18.872,00
	1/0020001/00096	Grundstück Nr. 11/3, KG-Nr. 19321, Bauflächen, Seestraße 01.01.1900				16.940,00	0,00	0,00	0,00	0,00	16.940,00
	<b>1022</b>	<b>Gebäude und Bauten</b>				<b>139.532,57</b>	<b>0,00</b>	<b>0,00</b>	<b>0,00</b>	<b>11.627,71</b>	<b>127.904,86</b>
	2/0060001/00004	Freibad	01.01.1983	11,0	50,0	139.532,57	0,00	0,00	0,00	11.627,71	127.904,86
	<b>1024</b>	<b>Sonderanlagen</b>				<b>4.533,54</b>	<b>10.487,13</b>	<b>0,00</b>	<b>0,00</b>	<b>266,68</b>	<b>14.753,99</b>
	3/0080002/00002	PV Anlage KiGa u Freibad	30.09.2021			0,00	10.487,13	0,00	0,00	0,00	10.487,13
	3/0140003/00051	Solaranlage Freibad	01.01.1990	0,0	20,0	0,00	0,00	0,00	0,00	0,00	0,00
	5/0140003/00053	Elektroanlage Freibad	08.06.2018	16,0	20,0	4.533,54	0,00	0,00	0,00	266,68	4.266,86
	<b>1025</b>	<b>Technische Anlagen, Fahrzeuge und Maschinen</b>				<b>1.059,74</b>	<b>0,00</b>	<b>0,00</b>	<b>0,00</b>	<b>162,27</b>	<b>897,47</b>
	5/0220002/00196	Fräsinator 10% Freibad	29.02.2016	4,0	10,0	126,00	0,00	0,00	0,00	25,20	100,80
	5/0240001/00017	Bodensauger Freibad	15.05.2008	0,0	10,0	0,00	0,00	0,00	0,00	0,00	0,00
	5/0240001/00200	Frontlader Hochkippschaufel 10% Freibad	31.01.2018	6,0	10,0	869,40	0,00	0,00	0,00	124,20	745,20
	5/0240001/00028	Hochdruckreiniger	21.05.2014	0,0	5,0	0,00	0,00	0,00	0,00	0,00	0,00
	5/0290001/00192	Benzinrasenmäher Honda 10% Freibad	15.05.2018	4,0	8,0	64,34	0,00	0,00	0,00	12,87	51,47
	<b>1026</b>	<b>Amts-, Betriebs- und Geschäftsausstattung</b>				<b>796,15</b>	<b>0,00</b>	<b>0,00</b>	<b>0,00</b>	<b>323,81</b>	<b>472,34</b>
	5/0110002/00043	Sessel u Tische Freibad	22.04.2014	2,0	10,0	620,87	0,00	0,00	0,00	206,96	413,91
	5/0180003/00050	Laptop Freibad	16.10.2018	0,5	4,0	175,28	0,00	0,00	0,00	116,85	58,43
<b>840000</b>		<b>Grundbesitz</b>				<b>94.780,27</b>	<b>0,00</b>	<b>0,00</b>	<b>0,00</b>	<b>0,00</b>	<b>94.780,27</b>
	<b>1021</b>	<b>Grundstücke, Grundstückseinrichtungen und Infrastruktur</b>				<b>94.780,27</b>	<b>0,00</b>	<b>0,00</b>	<b>0,00</b>	<b>0,00</b>	<b>94.780,27</b>
	1/0020001/00115	Grundstück Nr. 152, KG-Nr. 19312, Bauflächen Gebäude, 01.01.1900				11,00	0,00	0,00	0,00	0,00	11,00

Ansatz	MVAG	Bezeichnung	Inbetrieb-	RND	ND	Buchwert	Zugänge/	Abgänge/	Wertaufholung+/	Abschreibung	Buchwert
	Konto		nahme			31.12.2020	+ Umbuchungen -	-	Wertminderung-		31.12.2021
1/0020001/00120		Grundstück Nr. 278/11, KG-Nr. 19312, Bauflächen Gebäud	01.01.1900			49,00	0,00	0,00	0,00	0,00	49,00
1/0020001/00131		Grundstück Nr. 281/2, KG-Nr. 19312, Bauflächen Gebäude	01.01.1900			9,00	0,00	0,00	0,00	0,00	9,00
1/0020001/00133		Grundstück Nr. 281/3, KG-Nr. 19312, Bauflächen Gebäude	01.01.1900			24,00	0,00	0,00	0,00	0,00	24,00
1/0020001/00086		Grundstück Nr. 186/14, KG-Nr. 19312, Bauflächen Gebäud	01.01.1900			1.225,00	0,00	0,00	0,00	0,00	1.225,00
1/0020001/00088		Grundstück Nr. 21/2, KG-Nr. 19312, Bauflächen Gebäude,	01.01.1900			735,00	0,00	0,00	0,00	0,00	735,00
1/0020001/00089		Grundstück Nr. 21/2, KG-Nr. 19312, Bauflächen Gebäuden	01.01.1900			210,00	0,00	0,00	0,00	0,00	210,00
1/0020001/00094		Grundstück Nr. .229, KG-Nr. 19321, Bauflächen, Seestraße	01.01.1900			4.620,00	0,00	0,00	0,00	0,00	4.620,00
1/0020004/00100		Grundstück Nr. 13/37, KG-Nr. 19321, Sonstige Parkplätze,	01.01.1900			16.401,00	0,00	0,00	0,00	0,00	16.401,00
1/0020004/00114		Grundstück Nr. 113/3, KG-Nr. 19312, Sonstige Straßenverl	01.01.1900			1.951,00	0,00	0,00	0,00	0,00	1.951,00
1/0020004/00116		Grundstück Nr. 152, KG-Nr. 19312, Sonstige Straßenverke	01.01.1900			5.467,00	0,00	0,00	0,00	0,00	5.467,00
1/0020004/00119		Grundstück Nr. 278/10, KG-Nr. 19312, Sonstige Straßenve	01.01.1900			992,00	0,00	0,00	0,00	0,00	992,00
1/0020004/00121		Grundstück Nr. 278/11, KG-Nr. 19312, Sonstige Straßenve	01.01.1900			114,00	0,00	0,00	0,00	0,00	114,00
1/0020004/00124		Grundstück Nr. 278/3, KG-Nr. 19312, Sonstige Straßenverl	01.01.1900			3.660,00	0,00	0,00	0,00	0,00	3.660,00
1/0020004/00126		Grundstück Nr. 278/4, KG-Nr. 19312, Sonstige Straßenverl	01.01.1900			1.043,00	0,00	0,00	0,00	0,00	1.043,00
1/0020004/00127		Grundstück Nr. 278/6, KG-Nr. 19312, Sonstige Straßenverl	01.01.1900			975,00	0,00	0,00	0,00	0,00	975,00
1/0020004/00128		Grundstück Nr. 278/7, KG-Nr. 19312, Sonstige Straßenverl	01.01.1900			5.004,00	0,00	0,00	0,00	0,00	5.004,00
1/0020004/00129		Grundstück Nr. 278/8, KG-Nr. 19312, Sonstige Straßenverl	01.01.1900			1.405,00	0,00	0,00	0,00	0,00	1.405,00
1/0020004/00130		Grundstück Nr. 278/9, KG-Nr. 19312, Sonstige Straßenverl	01.01.1900			707,00	0,00	0,00	0,00	0,00	707,00
1/0020004/00132		Grundstück Nr. 281/2, KG-Nr. 19312, Sonstige Straßenverl	01.01.1900			6.427,00	0,00	0,00	0,00	0,00	6.427,00
1/0020004/00134		Grundstück Nr. 281/3, KG-Nr. 19312, Sonstige Straßenverl	01.01.1900			7.059,00	0,00	0,00	0,00	0,00	7.059,00
1/0020004/00135		Grundstück Nr. 281/3, KG-Nr. 19312, Sonstige Verkehrsra	01.01.1900			730,00	0,00	0,00	0,00	0,00	730,00
1/0020004/00136		Grundstück Nr. 284, KG-Nr. 19312, Sonstige Straßenverke	01.01.1900			61,00	0,00	0,00	0,00	0,00	61,00
1/0020004/00137		Grundstück Nr. 285, KG-Nr. 19312, Sonstige Straßenverke	01.01.1900			194,00	0,00	0,00	0,00	0,00	194,00
1/0020004/00138		Grundstück Nr. 285, KG-Nr. 19312, Sonstige Verkehrsrand	01.01.1900			696,00	0,00	0,00	0,00	0,00	696,00
1/0020004/00142		Grundstück Nr. 13/13, KG-Nr. 19321, Sonstige Straßenverl	01.01.1900			1.319,00	0,00	0,00	0,00	0,00	1.319,00
1/0020004/00143		Grundstück Nr. 148/5, KG-Nr. 19321, Sonstige Verkehrsra	01.01.1900			98,00	0,00	0,00	0,00	0,00	98,00
1/0020004/00144		Grundstück Nr. 153/3, KG-Nr. 19321, Sonstige Verkehrsra	01.01.1900			88,00	0,00	0,00	0,00	0,00	88,00
1/0020004/00145		Grundstück Nr. 165/4, KG-Nr. 19321, Sonstige Verkehrsra	01.01.1900			70,00	0,00	0,00	0,00	0,00	70,00
1/0020004/00146		Grundstück Nr. 172/3, KG-Nr. 19321, Sonstige Verkehrsra	01.01.1900			156,00	0,00	0,00	0,00	0,00	156,00
1/0020004/00149		Grundstück Nr. 206/5, KG-Nr. 19321, Sonstige Straßenverl	01.01.1900			3.230,00	0,00	0,00	0,00	0,00	3.230,00
1/0020004/00150		Grundstück Nr. 228/24, KG-Nr. 19321, Sonstige Straßenve	01.01.1900			289,00	0,00	0,00	0,00	0,00	289,00
1/0020004/00151		Grundstück Nr. 228/26, KG-Nr. 19321, Sonstige Straßenve	01.01.1900			93,00	0,00	0,00	0,00	0,00	93,00
1/0020004/00152		Grundstück Nr. 23/22, KG-Nr. 19321, Sonstige Straßenverl	01.01.1900			56,00	0,00	0,00	0,00	0,00	56,00
1/0020004/00153		Grundstück Nr. 23/6, KG-Nr. 19321, Sonstige Straßenverke	01.01.1900			505,00	0,00	0,00	0,00	0,00	505,00
1/0020004/00154		Grundstück Nr. 266/7, KG-Nr. 19321, Sonstige Straßenverl	01.01.1900			42,00	0,00	0,00	0,00	0,00	42,00
1/0020004/00155		Grundstück Nr. 3, KG-Nr. 19321, Sonstige Straßenverkehr	01.01.1900			682,00	0,00	0,00	0,00	0,00	682,00
1/0020004/00157		Grundstück Nr. 435/10, KG-Nr. 19321, Sonstige Straßenve	01.01.1900			4.152,00	0,00	0,00	0,00	0,00	4.152,00
1/0020004/00158		Grundstück Nr. 435/2, KG-Nr. 19321, Sonstige Straßenverl	01.01.1900			1.164,00	0,00	0,00	0,00	0,00	1.164,00
1/0020004/00159		Grundstück Nr. 436/2, KG-Nr. 19321, Sonstige Straßenverl	01.01.1900			99,00	0,00	0,00	0,00	0,00	99,00

Ansatz	MVAG	Bezeichnung	Inbetrieb-	RND	ND	Buchwert	Zugänge/	Abgänge/	Wertaufholung+/	Abschreibung	Buchwert
	Konto		nahme			31.12.2020	+ Umbuchungen -	-	Wertminderung-		31.12.2021
1/0020004/00160		Grundstück Nr. 436/3, KG-Nr. 19321, Sonstige Straßenverf	01.01.1900			373,00	0,00	0,00	0,00	0,00	373,00
1/0020004/00161		Grundstück Nr. 436/4, KG-Nr. 19321, Sonstige Straßenverf	01.01.1900			83,00	0,00	0,00	0,00	0,00	83,00
1/0020004/00162		Grundstück Nr. 436/5, KG-Nr. 19321, Sonstige Straßenverf	01.01.1900			438,00	0,00	0,00	0,00	0,00	438,00
1/0020004/00163		Grundstück Nr. 436/6, KG-Nr. 19321, Sonstige Straßenverf	01.01.1900			365,00	0,00	0,00	0,00	0,00	365,00
1/0020004/00164		Grundstück Nr. 436/7, KG-Nr. 19321, Sonstige Straßenverf	01.01.1900			1.172,00	0,00	0,00	0,00	0,00	1.172,00
1/0020004/00165		Grundstück Nr. 436/9, KG-Nr. 19321, Sonstige Straßenverf	01.01.1900			34,00	0,00	0,00	0,00	0,00	34,00
1/0020004/00166		Grundstück Nr. 437, KG-Nr. 19321, Sonstige Straßenverf	01.01.1900			291,00	0,00	0,00	0,00	0,00	291,00
1/0020004/00167		Grundstück Nr. 438/1, KG-Nr. 19321, Sonstige Straßenverf	01.01.1900			3.779,00	0,00	0,00	0,00	0,00	3.779,00
1/0020004/00168		Grundstück Nr. 445/1, KG-Nr. 19321, Sonstige Straßenverf	01.01.1900			1.598,00	0,00	0,00	0,00	0,00	1.598,00
1/0020004/00169		Grundstück Nr. 445/2, KG-Nr. 19321, Sonstige Straßenverf	01.01.1900			20,00	0,00	0,00	0,00	0,00	20,00
1/0020004/00170		Grundstück Nr. 446, KG-Nr. 19321, Sonstige Straßenverf	01.01.1900			337,00	0,00	0,00	0,00	0,00	337,00
1/0020004/00171		Grundstück Nr. 448/2, KG-Nr. 19321, Sonstige Straßenverf	01.01.1900			61,00	0,00	0,00	0,00	0,00	61,00
1/0020004/00172		Grundstück Nr. 48/50, KG-Nr. 19321, Sonstige Straßenverf	01.01.1900			1.582,00	0,00	0,00	0,00	0,00	1.582,00
1/0020004/00174		Grundstück Nr. 6/28, KG-Nr. 19321, Sonstige Straßenverf	01.01.1900			674,00	0,00	0,00	0,00	0,00	674,00
1/0020004/00175		Grundstück Nr. 6/29, KG-Nr. 19321, Sonstige Straßenverf	01.01.1900			37,00	0,00	0,00	0,00	0,00	37,00
1/0020004/00176		Grundstück Nr. 6/4, KG-Nr. 19321, Sonstige, Lederergasse	01.01.1900			1.676,00	0,00	0,00	0,00	0,00	1.676,00
1/0020004/00177		Grundstück Nr. 8/24, KG-Nr. 19321, Sonstige Straßenverf	01.01.1900			320,00	0,00	0,00	0,00	0,00	320,00
1/0020004/00178		Grundstück Nr. 8/25, KG-Nr. 19321, Sonstige Straßenverf	01.01.1900			50,00	0,00	0,00	0,00	0,00	50,00
1/0020004/00180		Grundstück Nr. 228/28, KG-Nr. 19321, Sonstige Straßenverf	01.01.1900			140,00	0,00	0,00	0,00	0,00	140,00
1/0030001/00117		Grundstück Nr. 278/1, KG-Nr. 19312, landwirtschaftlich ger	01.01.1900			366,00	0,00	0,00	0,00	0,00	366,00
1/0030001/00122		Grundstück Nr. 278/2, KG-Nr. 19312, landwirtschaftlich ger	01.01.1900			1.178,00	0,00	0,00	0,00	0,00	1.178,00
1/0030001/00123		Grundstück Nr. 278/3, KG-Nr. 19312, landwirtschaftlich ger	01.01.1900			112,00	0,00	0,00	0,00	0,00	112,00
1/0030001/00125		Grundstück Nr. 278/4, KG-Nr. 19312, landwirtschaftlich ger	01.01.1900			511,00	0,00	0,00	0,00	0,00	511,00
1/0030001/00156		Grundstück Nr. 39/6, KG-Nr. 19321, Gärten Gärten, 205,00	01.01.1900			205,00	0,00	0,00	0,00	0,00	205,00
1/0030001/00173		Grundstück Nr. 6/19, KG-Nr. 19321, landwirtschaftlich genu	01.01.1900			265,00	0,00	0,00	0,00	0,00	265,00
1/0030001/00087		Grundstück Nr. 186/14, KG-Nr. 19312, Gärten Gärten, 35,0	01.01.1900			980,00	0,00	0,00	0,00	0,00	980,00
1/0030001/00095		Grundstück Nr. 229, KG-Nr. 19321, Gärten, Seestraße GN	01.01.1900			4.144,00	0,00	0,00	0,00	0,00	4.144,00
1/0030002/00111		Grundstück Nr. 61/1, KG-Nr. 19321, Wald Wälder, 1.079,0	01.01.1900			1.219,27	0,00	0,00	0,00	0,00	1.219,27
1/0030002/00118		Grundstück Nr. 278/1, KG-Nr. 19312, Wald Wälder, 606,00	01.01.1900			606,00	0,00	0,00	0,00	0,00	606,00
1/0030002/00139		Grundstück Nr. 286, KG-Nr. 19312, Wald Wälder, 33,00 m²	01.01.1900			33,00	0,00	0,00	0,00	0,00	33,00
1/0030002/00140		Grundstück Nr. 287, KG-Nr. 19312, Wald Wälder, 275,00 m	01.01.1900			275,00	0,00	0,00	0,00	0,00	275,00
1/0030002/00141		Grundstück Nr. 288, KG-Nr. 19312, Wald Wälder, 44,00 m²	01.01.1900			44,00	0,00	0,00	0,00	0,00	44,00
<b>850000</b>	<b>Betriebe der Wasserversorgung</b>					<b>-17.497,12</b>	<b>4.046,12</b>	<b>0,00</b>	<b>0,00</b>	<b>-292,91</b>	<b>-13.158,09</b>
<b>1023</b>	<b>Wasser- und Abwasserbauten und -anlagen</b>					<b>27.246,28</b>	<b>4.046,12</b>	<b>0,00</b>	<b>0,00</b>	<b>1.017,77</b>	<b>30.274,63</b>
2/0060001/00009	Gebäude UV Anlage Ochsenzipf		31.12.1950	0,0	50,0	0,00	0,00	0,00	0,00	0,00	0,00
2/0450005/00008	Gebäude UV Anlage DigruberQuelle		01.01.1995	0,0	25,0	0,00	0,00	0,00	0,00	0,00	0,00
3/0460003/00347	Wasserversorgung Peterstraße		12.06.2020	31,0	33,0	6.367,90	4.046,12	0,00	0,00	263,22	10.150,80
3/0460003/00079	Erweiterung Wasserleitung Peterstraße		01.01.2020	31,0	33,0	9,55	0,00	0,00	0,00	0,30	9,25

Ansatz	MVAG	Bezeichnung	Inbetrieb-	RND	ND	Buchwert	Zugänge/	Abgänge/	Wertaufholung+/	Abschreibung	Buchwert
	Konto		nahme			31.12.2020	+ Umbuchungen	-	Wertminderung-		31.12.2021
	3/0460003/00080	Erweiterung Wasser Kirchengasse 2015	01.12.2015	26,5	33,0	971,91	0,00	0,00	0,00	35,34	936,57
	3/0460003/00081	Erweiterung Seestraße 2018	01.10.2018	29,5	33,0	6.514,98	0,00	0,00	0,00	213,61	6.301,37
	3/0460003/00082	Erweiterung Seestraße 2014	02.10.2014	25,5	33,0	2.113,77	0,00	0,00	0,00	79,76	2.034,01
	3/0460003/00083	Erweiterung Stausee 2009	13.07.2009	20,5	33,0	1.556,69	0,00	0,00	0,00	72,40	1.484,29
	3/0460003/00084	Erweiterung Stausee 2015	01.12.2015	26,5	33,0	3.711,47	0,00	0,00	0,00	134,96	3.576,51
	3/0460003/00085	Erweiterung Erlaufboden NP Eingang	06.08.2015	26,5	33,0	6.000,01	0,00	0,00	0,00	218,18	5.781,83
	<b>1025</b>	<b>Technische Anlagen, Fahrzeuge und Maschinen</b>				<b>1.589,62</b>	<b>0,00</b>	<b>0,00</b>	<b>0,00</b>	<b>243,40</b>	<b>1.346,22</b>
	5/0220002/00193	Fräsinator 15% Wasser	29.02.2016	4,0	10,0	189,00	0,00	0,00	0,00	37,80	151,20
	5/0240001/00197	Frontlader Hochkippschaufel 15% Wasser	31.01.2018	6,0	10,0	1.304,10	0,00	0,00	0,00	186,30	1.117,80
	5/0290001/00190	Benzinrasenmäher Honda 15% Wasser	15.05.2018	4,0	8,0	96,52	0,00	0,00	0,00	19,30	77,22
	<b>1311</b>	<b>Investitionszuschüsse von Trägern öffentlichen Rechts</b>				<b>-704,98</b>	<b>0,00</b>	<b>0,00</b>	<b>0,00</b>	<b>-22,03</b>	<b>-682,95</b>
	3/0460003/00345	KT KPC Wasser Peterstraße	14.02.2020	31,0	33,0	-704,98	0,00	0,00	0,00	-22,03	-682,95
	<b>1313</b>	<b>Investitionszuschüsse von übrigen</b>				<b>-45.628,04</b>	<b>0,00</b>	<b>0,00</b>	<b>0,00</b>	<b>-1.532,05</b>	<b>-44.095,99</b>
	3/0460003/00338	Wasseranschluss 2009	31.12.2009	21,5	33,0	-1.113,86	0,00	0,00	0,00	-49,50	-1.064,36
	3/0460003/00339	Wasseranschluss 2011	31.12.2011	23,5	33,0	-2.260,22	0,00	0,00	0,00	-92,25	-2.167,97
	3/0460003/00340	Wasseranschluss 2012	31.12.2012	24,5	33,0	-1.586,70	0,00	0,00	0,00	-62,22	-1.524,48
	3/0460003/00341	Wasseranschluss 2015	31.12.2015	27,5	33,0	-5.522,31	0,00	0,00	0,00	-193,77	-5.328,54
	3/0460003/00342	Wasseranschluss 2016	31.12.2016	28,5	33,0	-2.676,43	0,00	0,00	0,00	-90,73	-2.585,70
	3/0460003/00343	Wasseranschluss 2017	31.12.2017	29,5	33,0	-3.651,99	0,00	0,00	0,00	-119,74	-3.532,25
	3/0460003/00344	Wasseranschluss 2018	31.12.2018	30,0	33,0	-23.139,78	0,00	0,00	0,00	-746,44	-22.393,34
	3/0460003/00346	KT Wasseranschluss 2020	01.01.2020	31,0	33,0	-5.676,75	0,00	0,00	0,00	-177,40	-5.499,35
<b>851000</b>	<b>Betriebe der Abwasserbeseitigung</b>					<b>1.176.009,98</b>	<b>0,00</b>	<b>0,00</b>	<b>0,00</b>	<b>37.411,78</b>	<b>1.138.598,20</b>
	<b>1023</b>	<b>Wasser- und Abwasserbauten und -anlagen</b>				<b>2.348.319,54</b>	<b>0,00</b>	<b>0,00</b>	<b>0,00</b>	<b>72.872,60</b>	<b>2.275.446,94</b>
	3/0450001/00203	AV Raum Erlaufsee	31.12.1986	14,5	50,0	116.126,00	0,00	0,00	0,00	7.492,00	108.634,00
	3/0450001/00204	ABA BA 01	31.12.2004	32,5	50,0	1.838.973,79	0,00	0,00	0,00	54.894,74	1.784.079,05
	3/0450001/00205	ABA BA 02	31.12.2008	36,5	50,0	393.219,75	0,00	0,00	0,00	10.485,86	382.733,89
	<b>1311</b>	<b>Investitionszuschüsse von Trägern öffentlichen Rechts</b>				<b>-517.051,00</b>	<b>0,00</b>	<b>0,00</b>	<b>0,00</b>	<b>-15.457,20</b>	<b>-501.593,80</b>
	3/0450001/00328	KT AV Raum Erlaufsee	31.12.1986	14,5	50,0	-11.612,60	0,00	0,00	0,00	-749,20	-10.863,40
	3/0450001/00329	KT ABA BA 01	31.12.2004	32,5	50,0	-386.184,65	0,00	0,00	0,00	-11.527,90	-374.656,75
	3/0450001/00330	KT ABA BA 02	31.12.2008	36,5	50,0	-119.253,75	0,00	0,00	0,00	-3.180,10	-116.073,65
	<b>1313</b>	<b>Investitionszuschüsse von übrigen</b>				<b>-655.258,56</b>	<b>0,00</b>	<b>0,00</b>	<b>0,00</b>	<b>-20.003,62</b>	<b>-635.254,94</b>
	3/0450001/00206	AV Raum Erlaufsee Kanaleinmündungsabgabe	31.12.1986	14,5	50,0	-34.837,80	0,00	0,00	0,00	-2.247,60	-32.590,20
	3/0450001/00207	ABA BA 01 Kanaleinmündungsabgabe	31.12.2004	32,5	50,0	-469.472,35	0,00	0,00	0,00	-14.014,10	-455.458,25
	3/0450001/00208	ABA BA 02 Kanaleinmündungsabgabe	31.12.2008	36,5	50,0	-90.198,75	0,00	0,00	0,00	-2.405,30	-87.793,45
	3/0450001/00331	Kanaleinmündungsabgabe 2009	31.12.2009	38,5	50,0	-4.548,37	0,00	0,00	0,00	-115,15	-4.433,22

Ansatz	MVAG Konto	Bezeichnung	Inbetrieb- nahme	RND	ND	Buchwert 31.12.2020	Zugänge/ + Umbuchungen	Abgänge/ -	Wertaufholung/ Wertminderung-	Abschreibung	Buchwert 31.12.2021
	3/0450001/00332	Kanaleinmüdungsabgabe 2011	31.12.2011	40,5	50,0	-6.299,34	0,00	0,00	0,00	-151,79	-6.147,55
	3/0450001/00333	Kanaleinmüdungsabgabe 2012	31.12.2012	41,5	50,0	-3.461,83	0,00	0,00	0,00	-81,45	-3.380,38
	3/0450001/00334	Kanaleinmüdungsabgabe 2013	31.12.2013	42,5	50,0	-6.245,98	0,00	0,00	0,00	-143,59	-6.102,39
	3/0450001/00335	Kanaleinmüdungsabgabe 2014	31.12.2014	43,5	50,0	-1.719,23	0,00	0,00	0,00	-38,63	-1.680,60
	3/0450001/00336	Kanaleinmüdungsabgabe 2015	31.12.2015	44,5	50,0	-9.078,28	0,00	0,00	0,00	-199,52	-8.878,76
	3/0450001/00337	Kanaleinmüdungsabgabe 2017	31.12.2017	46,5	50,0	-10.173,83	0,00	0,00	0,00	-214,19	-9.959,64
	3/0450001/00338	KT Kanaleinmündung 2020	01.01.2020	48,0	50,0	-19.222,80	0,00	0,00	0,00	-392,30	-18.830,50
<b>852000</b>	<b>Betriebe der Müllbeseitigung</b>					<b>2.686,33</b>	<b>0,00</b>	<b>0,00</b>	<b>0,00</b>	<b>426,19</b>	<b>2.260,14</b>
	<b>1022</b>	<b>Gebäude und Bauten</b>				<b>1.096,71</b>	<b>0,00</b>	<b>0,00</b>	<b>0,00</b>	<b>182,79</b>	<b>913,92</b>
	2/0070003/00010	Garage Problemstoffsammelbox	01.01.1994	5,0	33,0	1.096,71	0,00	0,00	0,00	182,79	913,92
	<b>1025</b>	<b>Technische Anlagen, Fahrzeuge und Maschinen</b>				<b>1.589,62</b>	<b>0,00</b>	<b>0,00</b>	<b>0,00</b>	<b>243,40</b>	<b>1.346,22</b>
	5/0220002/00194	Fräsinator 15% Müll	29.02.2016	4,0	10,0	189,00	0,00	0,00	0,00	37,80	151,20
	5/0240001/00198	Frontlader Hochkippschaufel 15% Müll	31.01.2018	6,0	10,0	1.304,10	0,00	0,00	0,00	186,30	1.117,80
	5/0290001/00189	Benzinrasenmäher Honda 15% Müll	15.05.2018	4,0	8,0	96,52	0,00	0,00	0,00	19,30	77,22
<b>853000</b>	<b>Betrieb für Wohn- und Geschäftsgebäude</b>					<b>253.675,52</b>	<b>2.158,87</b>	<b>0,00</b>	<b>0,00</b>	<b>39.542,31</b>	<b>216.292,08</b>
	<b>1021</b>	<b>Grundstücke, Grundstückseinrichtungen und Infrastruktur</b>				<b>17.717,00</b>	<b>0,00</b>	<b>0,00</b>	<b>0,00</b>	<b>0,00</b>	<b>17.717,00</b>
	1/0020001/00103	Grundstück Nr. 37/1, KG-Nr. 19321, Bauflächen Gebäude, 01.01.1900				5.040,00	0,00	0,00	0,00	0,00	5.040,00
	1/0020001/00104	Grundstück Nr. 37/1, KG-Nr. 19321, Bauflächen Gebäuden 01.01.1900				5.845,00	0,00	0,00	0,00	0,00	5.845,00
	1/0030001/00105	Grundstück Nr. 37/1, KG-Nr. 19321, Gärten Gärten, 244,00 01.01.1900				6.832,00	0,00	0,00	0,00	0,00	6.832,00
	<b>1022</b>	<b>Gebäude und Bauten</b>				<b>235.958,52</b>	<b>0,00</b>	<b>0,00</b>	<b>0,00</b>	<b>39.326,42</b>	<b>196.632,10</b>
	3/0060001/00077	Whg Gemeindeamt 2/3	01.01.2012	5,0	15,0	235.958,52	0,00	0,00	0,00	39.326,42	196.632,10
	<b>1026</b>	<b>Amts-, Betriebs- und Geschäftsausstattung</b>				<b>0,00</b>	<b>2.158,87</b>	<b>0,00</b>	<b>0,00</b>	<b>215,89</b>	<b>1.942,98</b>
	2/0110002/00049	Gegensprechanlage 2/3	26.03.2021	9,0	10,0	0,00	2.158,87	0,00	0,00	215,89	1.942,98
<b>853010</b>	<b>Nahversorger</b>					<b>7.785,56</b>	<b>0,00</b>	<b>0,00</b>	<b>0,00</b>	<b>7.785,56</b>	<b>0,00</b>
	<b>1026</b>	<b>Amts-, Betriebs- und Geschäftsausstattung</b>				<b>7.785,56</b>	<b>0,00</b>	<b>0,00</b>	<b>0,00</b>	<b>7.785,56</b>	<b>0,00</b>
	5/0110002/00037	Betriebsausstattung NAH&FRISCH	02.05.2012	0,0	10,0	7.785,56	0,00	0,00	0,00	7.785,56	0,00
<b>891000</b>	<b>Stauseeschenke</b>					<b>190.777,10</b>	<b>5.672,88</b>	<b>0,00</b>	<b>0,00</b>	<b>7.337,09</b>	<b>189.112,89</b>
	<b>1021</b>	<b>Grundstücke, Grundstückseinrichtungen und Infrastruktur</b>				<b>4.564,00</b>	<b>0,00</b>	<b>0,00</b>	<b>0,00</b>	<b>0,00</b>	<b>4.564,00</b>
	1/0020001/00112	Grundstück Nr. 61/2, KG-Nr. 19321, Bauflächen, Hauptstra 01.01.1900				805,00	0,00	0,00	0,00	0,00	805,00
	1/0020004/00113	Grundstück Nr. 61/2, KG-Nr. 19321, Sonstige, Hauptstraße 01.01.1900				3.759,00	0,00	0,00	0,00	0,00	3.759,00
	<b>1022</b>	<b>Gebäude und Bauten</b>				<b>185.583,10</b>	<b>0,00</b>	<b>0,00</b>	<b>0,00</b>	<b>6.873,45</b>	<b>178.709,65</b>
	2/0070003/00011	Stauseeschenke	01.04.2015	26,0	33,0	185.583,10	0,00	0,00	0,00	6.873,45	178.709,65

Ansatz	MVAG	Bezeichnung	Inbetrieb-	RND	ND	Buchwert	Zugänge/	Abgänge/	Wertaufholung+/	Abschreibung	Buchwert
	Konto		nahme			31.12.2020	+ Umbuchungen -	-	Wertminderung-		31.12.2021
	<b>1026</b>	<b>Amts-, Betriebs- und Geschäftsausstattung</b>				<b>630,00</b>	<b>5.672,88</b>	<b>0,00</b>	<b>0,00</b>	<b>463,64</b>	<b>5.839,24</b>
	3/0110002/00001	Geschirrspüler	03.12.2021	9,5	10,0	0,00	2.207,88	0,00	0,00	110,39	2.097,49
	5/0100005/00001	Markise	16.07.2021	9,5	10,0	0,00	3.465,00	0,00	0,00	173,25	3.291,75
	5/0110002/00045	Sitzgarnitur Stauseeschenke	06.11.2014	2,5	10,0	630,00	0,00	0,00	0,00	180,00	450,00
<b>894000</b>	<b>Stadtsaal</b>					<b>815.468,06</b>	<b>0,00</b>	<b>0,00</b>	<b>0,00</b>	<b>19.583,66</b>	<b>795.884,40</b>
	<b>1021</b>	<b>Grundstücke, Grundstückseinrichtungen und Infrastruktur</b>				<b>22.330,00</b>	<b>0,00</b>	<b>0,00</b>	<b>0,00</b>	<b>0,00</b>	<b>22.330,00</b>
	1/0020001/00090	Grundstück Nr. .142/1, KG-Nr. 19321, Bauflächen, Lederer 01.01.1900				21.245,00	0,00	0,00	0,00	0,00	21.245,00
	1/0020001/00091	Grundstück Nr. .142/1, KG-Nr. 19321, Bauflächen, Lederer 01.01.1900				1.085,00	0,00	0,00	0,00	0,00	1.085,00
	<b>1022</b>	<b>Gebäude und Bauten</b>				<b>793.138,06</b>	<b>0,00</b>	<b>0,00</b>	<b>0,00</b>	<b>19.583,66</b>	<b>773.554,40</b>
	2/0060001/00005	VAZ - Gerberei	01.11.2011	39,5	50,0	793.138,06	0,00	0,00	0,00	19.583,66	773.554,40
	<b>1026</b>	<b>Amts-, Betriebs- und Geschäftsausstattung</b>				<b>0,00</b>	<b>0,00</b>	<b>0,00</b>	<b>0,00</b>	<b>0,00</b>	<b>0,00</b>
	5/0330001/00044	Funk Mikro für Veranstaltungen	01.07.2014	0,0	5,0	0,00	0,00	0,00	0,00	0,00	0,00
		<b>Gesamtsumme</b>				<b>3.937.800,19</b>	<b>191.415,68</b>	<b>65.288,02</b>	<b>0,00</b>	<b>247.099,52</b>	<b>3.816.828,33</b>

Anlagenspiegel Einzelkonten Kapitaltransfer (Anlage 6g)





Ansatz	MVAG	Bezeichnung	Inbetrieb-	RND	ND	Buchwert	Zugänge/	Abgänge/	Wertaufholung+/	Abschreibung	Buchwert
	Konto		nahme			31.12.2020	+ Umbuchungen	-	Wertminderung-		31.12.2021
<b>710000</b>	<b>Land- und forstwirtschaftlicher Wegebau</b>					<b>-3.187,50</b>	<b>0,00</b>	<b>6.750,00</b>	<b>0,00</b>	<b>-579,55</b>	<b>-9.357,95</b>
	<b>1311</b>	<b>Investitionszuschüsse von Trägern öffentlichen Rechts</b>				<b>-3.187,50</b>	<b>0,00</b>	<b>6.750,00</b>	<b>0,00</b>	<b>-579,55</b>	<b>-9.357,95</b>
	1/0040001/00001	Ötscherstraße	15.01.2021	32,0	33,0	0,00	0,00	6.750,00	0,00	-204,55	-6.545,45
	5/0040002/00002	Förderung Land	01.01.2020	7,5	9,5	-3.187,50	0,00	0,00	0,00	-375,00	-2.812,50
<b>850000</b>	<b>Betriebe der Wasserversorgung</b>					<b>-46.333,02</b>	<b>0,00</b>	<b>0,00</b>	<b>0,00</b>	<b>-1.554,08</b>	<b>-44.778,94</b>
	<b>1311</b>	<b>Investitionszuschüsse von Trägern öffentlichen Rechts</b>				<b>-704,98</b>	<b>0,00</b>	<b>0,00</b>	<b>0,00</b>	<b>-22,03</b>	<b>-682,95</b>
	3/0460003/00345	KT KPC Wasser Peterstraße	14.02.2020	31,0	33,0	-704,98	0,00	0,00	0,00	-22,03	-682,95
	<b>1313</b>	<b>Investitionszuschüsse von übrigen</b>				<b>-45.628,04</b>	<b>0,00</b>	<b>0,00</b>	<b>0,00</b>	<b>-1.532,05</b>	<b>-44.095,99</b>
	3/0460003/00338	Wasseranschluss 2009	31.12.2009	21,5	33,0	-1.113,86	0,00	0,00	0,00	-49,50	-1.064,36
	3/0460003/00339	Wasseranschluss 2011	31.12.2011	23,5	33,0	-2.260,22	0,00	0,00	0,00	-92,25	-2.167,97
	3/0460003/00340	Wasseranschluss 2012	31.12.2012	24,5	33,0	-1.586,70	0,00	0,00	0,00	-62,22	-1.524,48
	3/0460003/00341	Wasseranschluss 2015	31.12.2015	27,5	33,0	-5.522,31	0,00	0,00	0,00	-193,77	-5.328,54
	3/0460003/00342	Wasseranschluss 2016	31.12.2016	28,5	33,0	-2.676,43	0,00	0,00	0,00	-90,73	-2.585,70
	3/0460003/00343	Wasseranschluss 2017	31.12.2017	29,5	33,0	-3.651,99	0,00	0,00	0,00	-119,74	-3.532,25
	3/0460003/00344	Wasseranschluss 2018	31.12.2018	30,0	33,0	-23.139,78	0,00	0,00	0,00	-746,44	-22.393,34
	3/0460003/00346	KT Wasseranschluss 2020	01.01.2020	31,0	33,0	-5.676,75	0,00	0,00	0,00	-177,40	-5.499,35
<b>851000</b>	<b>Betriebe der Abwasserbeseitigung</b>					<b>-1.172.309,56</b>	<b>0,00</b>	<b>0,00</b>	<b>0,00</b>	<b>-35.460,82</b>	<b>-1.136.848,74</b>
	<b>1311</b>	<b>Investitionszuschüsse von Trägern öffentlichen Rechts</b>				<b>-517.051,00</b>	<b>0,00</b>	<b>0,00</b>	<b>0,00</b>	<b>-15.457,20</b>	<b>-501.593,80</b>
	3/0450001/00328	KT AV Raum Erlaufsee	31.12.1986	14,5	50,0	-11.612,60	0,00	0,00	0,00	-749,20	-10.863,40
	3/0450001/00329	KT ABA BA 01	31.12.2004	32,5	50,0	-386.184,65	0,00	0,00	0,00	-11.527,90	-374.656,75
	3/0450001/00330	KT ABA BA 02	31.12.2008	36,5	50,0	-119.253,75	0,00	0,00	0,00	-3.180,10	-116.073,65
	<b>1313</b>	<b>Investitionszuschüsse von übrigen</b>				<b>-655.258,56</b>	<b>0,00</b>	<b>0,00</b>	<b>0,00</b>	<b>-20.003,62</b>	<b>-635.254,94</b>
	3/0450001/00206	AV Raum Erlaufsee Kanaleinmündungsabgabe	31.12.1986	14,5	50,0	-34.837,80	0,00	0,00	0,00	-2.247,60	-32.590,20
	3/0450001/00207	ABA BA 01 Kanaleinmündungsabgabe	31.12.2004	32,5	50,0	-469.472,35	0,00	0,00	0,00	-14.014,10	-455.458,25
	3/0450001/00208	ABA BA 02 Kanaleinmündungsabgabe	31.12.2008	36,5	50,0	-90.198,75	0,00	0,00	0,00	-2.405,30	-87.793,45
	3/0450001/00331	Kanaleinmündungsabgabe 2009	31.12.2009	38,5	50,0	-4.548,37	0,00	0,00	0,00	-115,15	-4.433,22
	3/0450001/00332	Kanaleinmündungsabgabe 2011	31.12.2011	40,5	50,0	-6.299,34	0,00	0,00	0,00	-151,79	-6.147,55
	3/0450001/00333	Kanaleinmündungsabgabe 2012	31.12.2012	41,5	50,0	-3.461,83	0,00	0,00	0,00	-81,45	-3.380,38
	3/0450001/00334	Kanaleinmündungsabgabe 2013	31.12.2013	42,5	50,0	-6.245,98	0,00	0,00	0,00	-143,59	-6.102,39
	3/0450001/00335	Kanaleinmündungsabgabe 2014	31.12.2014	43,5	50,0	-1.719,23	0,00	0,00	0,00	-38,63	-1.680,60
	3/0450001/00336	Kanaleinmündungsabgabe 2015	31.12.2015	44,5	50,0	-9.078,28	0,00	0,00	0,00	-199,52	-8.878,76
	3/0450001/00337	Kanaleinmündungsabgabe 2017	31.12.2017	46,5	50,0	-10.173,83	0,00	0,00	0,00	-214,19	-9.959,64
	3/0450001/00338	KT Kanaleinmündung 2020	01.01.2020	48,0	50,0	-19.222,80	0,00	0,00	0,00	-392,30	-18.830,50
	<b>Gesamtsumme</b>					<b>-1.221.830,08</b>	<b>0,00</b>	<b>6.750,00</b>	<b>0,00</b>	<b>-37.594,45</b>	<b>-1.190.985,63</b>



Liste der nicht bewerteten Kulturgüter (Anlage 6h)



---

---

<b>Art</b>	<b>Bezeichnung</b>	<b>Standort</b>	<b>Anzahl (bei Sammlungen)</b>
------------	--------------------	-----------------	--------------------------------



Rückstellungsspiegel (Anlage 6q)





Rückstellung	Stand 31.12.2020	Dotierungen (+)	Verbrauch (-)	Auflösung (-)	Stand 31.12.2021
<b>Kurzfristig</b>	<b>0,00</b>	<b>0,00</b>	<b>0,00</b>	<b>0,00</b>	<b>0,00</b>
Rückstellungen für Prozesskosten					
Rückstellungen für nicht konsumierte Urlaube					
Rückstellungen für ausstehende Rechnungen					
Sonstige kurzfristige Rückstellungen					
<b>Langfristig</b>	<b>62.495,00</b>	<b>17.953,00</b>	<b>0,00</b>	<b>4.497,00</b>	<b>75.951,00</b>
Rückstellungen für Abfertigungen	34.100,00	14.289,00			48.389,00
Rückstellungen für Jubiläumszuwendungen	28.395,00	3.664,00		4.497,00	27.562,00
Rückstellungen für Haftungen					
Rückstellungen für Sanierung von Altlasten					
Rückstellungen für Pensionen (Säule I)					
Sonstige langfristige Rückstellungen					
<b>Gesamtsumme</b>	<b>62.495,00</b>	<b>17.953,00</b>	<b>0,00</b>	<b>4.497,00</b>	<b>75.951,00</b>



Haftungsnachweis (Anlage 6r)



## Teil A - Haftungspositionen relevant iSd Art. 15a Vereinbarung HOG

Bezeichnung der/des Haftungsnehmerin/s oder einer Gruppe gleichartiger Haftungen	Haftungsrahmen	Stand 31.12.2020	Zugänge (+)	Abgänge (-)	Stand 31.12.2021	davon Umklassifizierungen
<b>Untergruppe 1 - Haftungen für Kredit- und Finanzinstitute</b>						
Abwasserverband Mariazellerland - Haftung AWW Mariazellerland 4 Gemeinden, 33,2 % Mitterbach	763.600,00	302.743,00	0,00	40.206,00	262.537,00	
Abwasserverband Mariazellerland - Haftung AWW Mariazellerland 4 Gemeinden, 70,29 % Mitterbach	545.841,92	197.629,00	0,00	27.127,00	170.502,00	
ehem. AV Raum Erlaufsee - Hypo Alpe Adria 890030017, 890031013, 890032010 2 Gem. 30% Mitterbach	128.434,70	42.676,50	0,00	6.298,50	36.378,00	
Naturpark-Ötscher Tormäuer GmbH - Haftung Naturpark	805.000,00	45.000,00	0,00	0,00	45.000,00	
<b>Zwischensumme - Untergruppe 1</b>	<b>2.242.876,62</b>	<b>588.048,50</b>	<b>0,00</b>	<b>73.631,50</b>	<b>514.417,00</b>	
<b>Untergruppe 2 - Grundbücherlich besicherte Haftungen von Wohnbau-Darlehen</b>						
<b>Zwischensumme - Untergruppe 2</b>	<b>0,00</b>	<b>0,00</b>	<b>0,00</b>	<b>0,00</b>	<b>0,00</b>	
<b>Untergruppe 3 - Sonstige Wirtschaftshaftungen</b>						
<b>Zwischensumme - Untergruppe 3</b>	<b>0,00</b>	<b>0,00</b>	<b>0,00</b>	<b>0,00</b>	<b>0,00</b>	
<b>Summe A</b>	<b>2.242.876,62</b>	<b>588.048,50</b>	<b>0,00</b>	<b>73.631,50</b>	<b>514.417,00</b>	
<b>Haftung der staatlichen, außerbudgetären Einheiten gem. ESVG iSd Art. 15a Vereinbarung HOG</b>						
<b>Untergruppe 1 - Haftungen für Kredit- und Finanzinstitute</b>						
<b>Zwischensumme - Untergruppe 1</b>	<b>0,00</b>	<b>0,00</b>	<b>0,00</b>	<b>0,00</b>	<b>0,00</b>	
<b>Untergruppe 2 - Grundbücherlich besicherte Haftungen von Wohnbau-Darlehen</b>						
<b>Zwischensumme - Untergruppe 2</b>	<b>0,00</b>	<b>0,00</b>	<b>0,00</b>	<b>0,00</b>	<b>0,00</b>	
<b>Untergruppe 3 - Sonstige Wirtschaftshaftungen</b>						
<b>Zwischensumme - Untergruppe 3</b>	<b>0,00</b>	<b>0,00</b>	<b>0,00</b>	<b>0,00</b>	<b>0,00</b>	
<b>Summe B</b>	<b>0,00</b>	<b>0,00</b>	<b>0,00</b>	<b>0,00</b>	<b>0,00</b>	
<b>Gesamtsumme</b>	<b>2.242.876,62</b>	<b>588.048,50</b>	<b>0,00</b>	<b>73.631,50</b>	<b>514.417,00</b>	

## Teil B - Haftungspositionen nicht relevant iSd Art. 15a Vereinbarung HOG

Bezeichnung der/des Haftungsnehmerin/s oder einer Gruppe gleichartiger Haftungen	Haftungsrahmen	Stand 31.12.2020	Zugänge (+)	Abgänge (-)	Stand 31.12.2021	davon Umklassifizierungen
<b>Untergruppe 1 - Haftungen für Kredit- und Finanzinstitute</b>						
Zwischensumme - Untergruppe 1	0,00	0,00	0,00	0,00	0,00	
<b>Untergruppe 2 - Grundbücherlich besicherte Haftungen von Wohnbau-Darlehen</b>						
Zwischensumme - Untergruppe 2	0,00	0,00	0,00	0,00	0,00	
<b>Untergruppe 3 - Sonstige Wirtschaftshaftungen</b>						
Zwischensumme - Untergruppe 3	0,00	0,00	0,00	0,00	0,00	
<b>Gesamtsumme</b>	<b>0,00</b>	<b>0,00</b>	<b>0,00</b>	<b>0,00</b>	<b>0,00</b>	

Einzelnachweis über die nicht voranschlagswirksame Gebarung  
gemäß § 12 (Anlage 6t)





## Einzelnachweis der vermögenswirksamen Bestandskonten

Konto	Kontenbezeichnung	Stand 31.12.2020	Umsatz Soll	Umsatz Haben	Stand 31.12.2021
<b>Veränderung der nicht voranschlagswirksamen Forderungen</b>					
270000	Finanzamt Vorsteuerbeträge (nicht voranschlagswirksame Gebarung)	6.614,38	31.940,41	36.291,22	2.263,57
287000	Sonstige kurzfristige Forderungen (nicht voranschlagswirksame Gebarung)	73,00	355.277,59	355.277,59	73,00
	<b>Summe</b>	<b>6.687,38</b>	<b>387.218,00</b>	<b>391.568,81</b>	<b>2.336,57</b>
<b>Veränderung der nicht voranschlagswirksamen Verbindlichkeiten</b>					
360000	Umsatzsteuer (nicht voranschlagswirksame Gebarung)	4.766,68	38.753,62	35.212,44	1.225,50
361000	Erläge von/für Dienststellen der Gebietskörperschaften (nicht voranschlagswirksame Gebarung)	7.766,25	99.513,46	101.089,01	9.341,80
362000	Gehaltsabzugsgebarungen (nicht voranschlagswirksame Gebarung)	13.458,46	77.331,21	78.290,52	14.417,77
368000	Barvorlagen (nicht voranschlagswirksame Gebarung)	11.518,95	20.243,43	20.348,75	11.624,27
369000	Sonstige Erläge (nicht voranschlagswirksame Gebarung)	-39,42	3.964,62	4.004,04	0,00
379000	Sonstige Verbindlichkeiten (nicht voranschlagswirksame Gebarung)	0,00	282.786,03	282.786,03	0,00
	<b>Summe</b>	<b>37.470,92</b>	<b>522.592,37</b>	<b>521.730,79</b>	<b>36.609,34</b>

## Einzelnachweis der finanzierungswirksamen Vorschuss- und Verwahrgeldkonten

(inkl. anteiliger Kundenforderungen und Lieferantenverbindlichkeiten)

Konto	Kontenbezeichnung	Stand 31.12.2020	Umsatz Soll	Umsatz Haben	Stand 31.12.2021
<b>Veränderung der nicht voranschlagswirksamen Forderungen</b>					
270000	Ust - Vorsteuer	6.233,36	36.291,22	31.943,24	1.885,38
287000	Kautionen	73,00	0,00	0,00	73,00
287777	Kassenbestandsveränderungen	0,00	355.277,59	355.277,59	0,00
	<b>Summe</b>	<b>6.306,36</b>	<b>391.568,81</b>	<b>387.220,83</b>	<b>1.958,38</b>
<b>Veränderung der nicht voranschlagswirksamen Verbindlichkeiten</b>					
360000	Ust-Mehrwertsteuer	3.212,79	35.116,44	38.753,62	-424,39
361000	Bundesabgaben	776,80	857,20	1.280,00	354,00
361100	Nächtigungstaxe	6.663,99	21.915,20	21.111,70	7.467,49
361200	BVA	0,00	72.032,91	71.910,36	122,55
361900	Seuchenvorsorgeabgabe	33,75	5.282,15	5.211,40	104,50
362000	Lohnsteuer	1.917,63	27.026,67	26.809,34	2.134,96
362100	Pensibetrag Bgm.11,75% DN+DG Beitrag 11,05%	8.739,24	9.292,52	8.828,80	9.202,96
362300	Gebietskrankenkasse	2.306,22	33.165,28	33.019,31	2.452,19
362400	Dienstgeberbeitrag (FBAF)	495,37	8.206,05	8.073,76	627,66
362800	Zukunftsvorsorge	0,00	600,00	600,00	0,00
368000	Jagdpacht	11.518,95	20.348,75	20.243,43	11.624,27
369300	Diverse Verwahrgelder	-39,42	4.004,04	3.964,62	0,00
379000	Finanzamt - Zahllast	0,00	31,08	31,08	0,00
379099	Auszahlung der Bezüge	0,00	282.754,95	282.754,95	0,00
	<b>Summe</b>	<b>35.625,32</b>	<b>520.633,24</b>	<b>522.592,37</b>	<b>33.666,19</b>

Personaldaten iSd ÖStp (Anlage 4)



Gruppe 1 - gesamt	Dienstverhältnis zu Gemeinde, dienstleistend in einer Dienststelle, bezahlt aus dem Budget		Personalaufwendungen, Aktive, betriebsmäßige Darstellung exklusive Ausgliederungen				
	Köpfe	VBÄ	davon melden Gemeinden optional				gesamt
Bezüge (L und G: Unterklasse 50-55)			Nebengebühren (L und G: Gruppen 564-569)	Dienstgeberbeiträge (L und G: Unterklasse 58)	Weitere Aufwendungen	Kontenklasse 5	
BeamtInnen	1,0	1,0	0,00				
Vertragsbedienstete	4,5	3,6	252.501,74				
KV-Bedienstete (Kollektivvertrag)			0,00				
Summe	5,5	4,6	252.501,74	0,00	60.388,92	17.953,00	330.843,66
<b>darunter (Teilmengen der Gruppe 1)</b>							
MusikschullehrerInnen							
KindergärtnerInnen und							
Bedienstete nicht-ausgliederter Krankenanstalten							
<b>Gruppe 1a - Ausbildungsverhältnisse (insb. Lehrlinge)</b>							

Gruppe 2 - gesamt	Dienstverhältnis zur Gemeinde, dienstleistend bei sonstigem Rechtsträger, bezahlt aus dem Budget		Personalaufwendungen, Aktive, Ausgliederter				
	Köpfe	VBÄ	davon melden Gemeinden optional				gesamt
Bezüge (L und G: Unterklasse 50-55)			Nebengebühren (L und G: Gruppen 564-569)	Dienstgeberbeiträge (L und G: Unterklasse 58)	Weitere Aufwendungen	Kontenklasse 5	
BeamtInnen							
Vertragsbedienstete	1,0	1,0					
Summe	1,0	1,0					

Gruppe 2 - nach Rechnungsträger		Köpfe	VBÄ
Einheit: Weissenbacher Margarita			
Refundierung des Personalaufwandes? Ja/Nein	Nein		
Anzahl Bedienstete		1,0	1,0

BeamtInnen-PensionistInnen zum 31.12.2021			
	Anzahl	Ø-Pensionshöhe /Mt. <sup>1)</sup>	
RuhegenussbezieherInnen			
Hinterbliebene <sup>2)</sup>			
Neue RuhegenussbezieherInnen im Bezugsjahr 2021			
	Anzahl	Ø-Pensionsantrittsalter	Ø-Pensionshöhe /Mt. <sup>1)</sup>
Alterspension <sup>3)</sup>			
Dienstunfähigkeit <sup>4)</sup>			
vorzeitige Pensionierung mit Abschlag <sup>5)</sup>			
vorzeitige Pensionierung ohne Abschlag <sup>6)</sup>			
Pensionierungen gesamt	0,0	0,0	0,0
1) Durchschnittspension im Dezember laut Personalstatistik-Festlegungen ohne Sonderzahlungen, ohne Pflegegeld und ohne sonstige Transferleistungen; brutto 2) Witwen-, Witwer-, Waisenversorgungsbezüge und vergleichbare Leistungen 3) Ruhebezüge aufgrund einer Ruhestandsversetzung durch Erklärung iSd § 15 iVm § 236c Abs. 1 BDG 1979, eines Übertritts in den Ruhestand oder einer vergleichbaren Regelung 4) Ruhebezüge aufgrund einer Ruhestandsversetzung wegen dauernder Dienstunfähigkeit 5) Ruhebezüge aufgrund einer Ruhestandsversetzung vor dem Mindestalter für eine Ruhestandsversetzung durch Erklärung iSd Z 3, die eine Minderung der Bemessungsgrundlage bewirkt (z.B. § 207n BDG 1979) 6) Ruhebezüge aufgrund einer Ruhestandsversetzung vor dem Mindestalter für eine Ruhestandsversetzung durch Erklärung iSd Z 3, die keine Minderung der Bemessungsgrundlage bewirkt (z.B. § 207n BDG 1979)			
Pensionsausgaben für das Bezugsjahr 2021			
Summe	4.786,88		

Dienstpostenplan





# Dienstpostenplan

**Vertragsbedienstete Verwaltung**

1	<b>Dienstnehmer/in</b> Verwendung: Verwendungsgruppe: 1/010000-510000	<b>Amtsleiter 07</b> 91,00%	Stufe: Planstelle: <b>010</b>	Beschäftigung: <b>100,00%</b>
2	<b>Dienstnehmer/in</b> Verwendung: Verwendungsgruppe: 1/010000-510000	<b>Verwaltung/BH 06</b> 91,00%	Stufe: Planstelle: <b>010</b>	Beschäftigung: <b>82,50%</b>
3	<b>Dienstnehmer/in</b> Verwendung: Verwendungsgruppe: 1/010000-510000	<b>Verwaltung 06</b> 100,00%	Stufe: Planstelle: <b>010</b>	Beschäftigung: <b>75,00%</b>

**Vertragsbedienstete handw. Verwendung**

4	<b>Dienstnehmer/in</b> Verwendung: Verwendungsgruppe: 1/24000-511000	<b>Kindergartenhelferin 03</b> 100,00%	Stufe: Planstelle: <b>2400</b>	Beschäftigung: <b>100,00%</b>
5	<b>Dienstnehmer/in</b> Verwendung: Verwendungsgruppe: 1/21100-511000	<b>Schul-/Hauswart 03</b> 80,00%	Stufe: Planstelle: <b>2110</b>	Beschäftigung: <b>75,00%</b>
5	<b>Dienstnehmer/in</b> Verwendung: Verwendungsgruppe: 1/85300-511000	<b>Schul-/Hauswart 03</b> 20,00%	Stufe: Planstelle: <b>8530</b>	Beschäftigung: <b>75,00%</b>
6	<b>Dienstnehmer/in</b> Verwendung: Verwendungsgruppe: 1/831000-511000	<b>Gemeindearbeiter/Bademeister 05</b> 3,00%	Stufe: Planstelle: <b>8310</b>	Beschäftigung: <b>100,00%</b>
7	<b>Dienstnehmer/in</b> Verwendung: Verwendungsgruppe:	<b>Mitarbeiter Bauhof/ Abt Wasser 05</b>	Stufe: Planstelle: <b>8500</b>	Beschäftigung: <b>100,00%</b>

8	<b>Dienstnehmer/in</b> Verwendung: Verwendungsgruppe: 1/85200-511000	<b>Mitarbeiter Bauhof/ Abt Müll</b> <b>05</b> 10,00%	Stufe: Planstelle: <b>8520</b>	Beschäftigung: <b>100,00%</b>
9	<b>Dienstnehmer/in</b> Verwendung: Verwendungsgruppe: 1/814000-511000	<b>Mitarbeiter Bauhof / Winterdienst</b> <b>05</b> 33,00%	Stufe: Planstelle: <b>8140</b>	Beschäftigung: <b>100,00%</b>
10	<b>Dienstnehmer/in</b> Verwendung: Verwendungsgruppe: 1/612000-511000	<b>Mitarbeiter Bauhof</b> <b>05</b> 45,00%	Stufe: Planstelle: <b>6120</b>	Beschäftigung: <b>100,00%</b>
6	<b>Dienstnehmer/in</b> Verwendung: Verwendungsgruppe: 1/831000-511000	<b>Gemeindearbeiter/Bademeister</b> <b>05</b> 25,00%	Stufe: Planstelle: <b>8310</b>	Beschäftigung: <b>100,00%</b>
7	<b>Dienstnehmer/in</b> Verwendung: Verwendungsgruppe: 1/850000-511000	<b>Mitarbeiter Bauhof/ Abt Wasser</b> <b>05</b> 9,00%	Stufe: Planstelle: <b>8500</b>	Beschäftigung: <b>100,00%</b>
8	<b>Dienstnehmer/in</b> Verwendung: Verwendungsgruppe: 1/85200-511000	<b>Mitarbeiter Bauhof/ Abt Müll</b> <b>05</b> 8,00%	Stufe: Planstelle: <b>8520</b>	Beschäftigung: <b>100,00%</b>
9	<b>Dienstnehmer/in</b> Verwendung: Verwendungsgruppe: 1/814000-511000	<b>Mitarbeiter Bauhof / Winterdienst</b> <b>05</b> 27,00%	Stufe: Planstelle: <b>8140</b>	Beschäftigung: <b>100,00%</b>
10	<b>Dienstnehmer/in</b> Verwendung: Verwendungsgruppe: 1/612000-511000	<b>Mitarbeiter Bauhof</b> <b>05</b> 31,00%	Stufe: Planstelle: <b>6120</b>	Beschäftigung: <b>100,00%</b>

<b>1</b>	<b>Dienstnehmer/in</b>	Verwendung: Verwendungsgruppe: 1/850000-720000	<b>Amtsleiter</b> <b>07</b> 3,00%	Stufe: Planstelle: <b>010</b>	Beschäftigung: <b>100,00%</b>
<b>2</b>	<b>Dienstnehmer/in</b>	Verwendung: Verwendungsgruppe: 1/850000-720000	<b>Verwaltung/BH</b> <b>06</b> 3,00%	Stufe: Planstelle: <b>010</b>	Beschäftigung: <b>82,50%</b>
<b>1</b>	<b>Dienstnehmer/in</b>	Verwendung: Verwendungsgruppe: 1/851000-720000	<b>Amtsleiter</b> <b>07</b> 3,00%	Stufe: Planstelle: <b>010</b>	Beschäftigung: <b>100,00%</b>
<b>2</b>	<b>Dienstnehmer/in</b>	Verwendung: Verwendungsgruppe: 1/851000-720000	<b>Verwaltung/BH</b> <b>06</b> 3,00%	Stufe: Planstelle: <b>010</b>	Beschäftigung: <b>82,50%</b>
<b>1</b>	<b>Dienstnehmer/in</b>	Verwendung: Verwendungsgruppe: 1/852000-720000	<b>Amtsleiter</b> <b>07</b> 3,00%	Stufe: Planstelle: <b>010</b>	Beschäftigung: <b>100,00%</b>
<b>2</b>	<b>Dienstnehmer/in</b>	Verwendung: Verwendungsgruppe: 1/852000-720000	<b>Verwaltung/BH</b> <b>06</b> 3,00%	Stufe: Planstelle: <b>010</b>	Beschäftigung: <b>82,50%</b>
<b><u>Ruhe- und Versorgungsempfänger</u></b>					
<b>11</b>	<b>Dienstnehmer/in</b>	Verwendung: Verwendungsgruppe: 1/00000-760000	<b>Pension</b>  100,00%	Stufe: Planstelle: <b>0000</b>	Beschäftigung: <b>100,00%</b>

Nachweis über Personalaufwand VRV2015



Gruppe	Abschnitt	Ansatz	Vertragsbedienstete I 510000 - 510999	Vertragsbedienstete II 511000 - 511999	DGB für Finanzamt (FLAB) 580000 - 580999	Leistungen aus der Selbstträgerschaft 582000 - 582999	Freiwillige Sozialleistungen 590000 - 590999	Pension und sonstige Ruhebezüge 760000 - 760999	Gesamtsumme
0	00	000000 Gewählte Gemeindeorgane				2.882,99		4.786,88	7.669,87
	01	010000 Zentralamt	115.976,29		3.126,36	26.554,72	100,00		145.757,37
		<b>Summe Gruppe 0</b>	<b>115.976,29</b>		<b>3.126,36</b>	<b>29.437,71</b>	<b>100,00</b>	<b>4.786,88</b>	<b>153.427,24</b>
2	21	211000 Volksschule		14.851,73	530,45	3.347,75			18.729,93
	24	240000 Kindergärten		33.795,92	1.364,87	7.259,67			42.420,46
		<b>Summe Gruppe 2</b>		<b>48.647,65</b>	<b>1.895,32</b>	<b>10.607,42</b>			<b>61.150,39</b>
6	61	612000 Gemeindestraßen		43.038,84	1.672,23	9.568,10			54.279,17
		<b>Summe Gruppe 6</b>		<b>43.038,84</b>	<b>1.672,23</b>	<b>9.568,10</b>			<b>54.279,17</b>
8	81	814000 Straßenreinigung		15.413,91	503,55	198,34			16.115,80
	83	831000 Freibäder		7.053,77	218,94	86,23			7.358,94
	85	850000 Betriebe der Wasserversorgung		4.767,14	160,55	63,24			4.990,93
		852000 Betriebe der Müllbeseitigung		10.401,05	350,30	137,97			10.889,32
		853000 Betrieb für Wohn- und Geschäftsgebäude		7.203,09	265,23	2.097,43			9.565,75
		<b>Summe Gruppe 8</b>		<b>44.838,96</b>	<b>1.498,57</b>	<b>2.583,21</b>			<b>48.920,74</b>
		<b>Summe gesamt</b>	<b>115.976,29</b>	<b>136.525,45</b>	<b>8.192,48</b>	<b>52.196,44</b>	<b>100,00</b>	<b>4.786,88</b>	<b>317.777,54</b>





Nachweis Vermögen mit abgeänderter Nutzungsdauer



Konto	Bezeichnung	Nutzungsdauer lt. VRV	Abweichende Nutzungsdauer	Begründung
2/0060001/00003	Kindergarten	50,0	25,0	Kontinuität
2/0440001/00066	K5 Finanz	0,0	5,0	Anlehnung an Hardware
3/0060001/00077	Whg Gemeindeamt 2/3	50,0	15,0	Sanierung
4/0180003/00041	PC VS	4,0	5,0	Kontinuität
4/0290001/00025	Motorsense Husquarna	8,0	5,0	Kontinuität
5/0220002/00020	Vorbauseitenschleuder	10,0	5,0	Kontinuität
5/0240001/00028	Hochdruckreiniger	10,0	5,0	Kontinuität
5/0290001/00026	Motorsense Husquarna Freischneider	8,0	5,0	Kontinuität
5/0290001/00027	Motorsäge Husquarna	8,0	5,0	Kontinuität



Querschnitt (Anlage 5b)



Bezeichnung	Zuordnung der Aufwands- und Ertragsgruppen	Summe Haushalt	davon A 85 - 89	Summe ohne A 85 - 89	
<b>I. Querschnitt</b>					
<b>Erträge der operativen Gebarung / Einzahlungen aus Abgaben</b>					
10	Einzahlungen aus eigenen Abgaben	Unterklassen 83 bis 85 ohne Gruppen 852, 858 und 859	179.212,37	0,00	179.212,37
11	Erträge aus Ertragsanteilen	Gruppen 858 und 859	463.187,81	0,00	463.187,81
12	Gebühren für die Benützung von Gemeindevorrichtungen und -anlagen	Gruppe 852	293.277,38	292.452,38	825,00
13	Erträge aus Leistungen	Unterklasse 81 ohne Gruppen 811, 817, 818 und 819	32.824,41	0,00	32.824,41
14	Erträge aus Besitz und wirtschaftlicher Tätigkeit	Gruppen 811, 820, 822, 823	41.837,66	34.214,90	7.622,76
15	Transfererträge von Trägern des öffentlichen Rechts	Gruppen 860 bis 863, 888	257.372,78	133.996,03	123.376,75
16	Sonstige Transfererträge	Gruppen 809, 864 bis 868, 880	2.308,66	0,00	2.308,66
17	Gewinnentnahmen der Gemeinde von Unternehmungen und marktbestimmten Betrieben der Gemeinde (A 85-89)	Gruppe 869 und 879		0,00	
18	Erträge aus Veräußerungen und sonstige Erträge	Gruppen 814, 815, 824, 827, 828 und 829	35.561,28	3.397,53	32.163,75
<b>19</b>	<b>Summe 1 (Erträge)</b>		<b>1.305.582,35</b>	<b>464.060,84</b>	<b>841.521,51</b>
<b>Aufwendungen der operativen Gebarung</b>					
20	Personalaufwand	Klasse 5 ohne nicht finanzierungswirksame Konten	312.990,66	25.446,00	287.544,66
21	Pensionen und sonstige Ruhebezüge	Gruppen 760, 761	4.786,88	0,00	4.786,88
22	Bezüge der gewählten Organe	Gruppe 721	91.572,93	0,00	91.572,93
23	Gebrauchs- und Verbrauchsgüter, Handelswaren	Klasse 4	40.908,06	9.463,17	31.444,89
24	Verwaltungs- und Betriebsaufwand	Klasse 6 ohne Gruppen 650 bis 655, 657, 658, 680 bis 687, 689, 690, 694 bis 699; Unterklassen 70 bis 72 ohne Gruppen 706 und 721; Gruppe 790	435.664,07	107.713,42	327.950,65
25	Zinsen für Finanzschulden	Gruppen 650, 651, 653 und 657	8.225,97	5.232,29	2.993,68
26	Laufende Transfers an Träger des öffentlichen Rechts	Gruppen 750 bis 754	285.239,34	0,00	285.239,34
27	Sonstige laufende Transfers	Gruppen 755 bis 757, 759, 764, 768, 780 und 781	148.984,23	106.524,10	42.460,13
28	Gewinnentnahmen der Gemeinde von Unternehmungen und marktbestimmten Betrieben der Gemeinde (A 85-89)	Gruppe 769		0,00	
<b>29</b>	<b>Summe 2 (Aufwendungen)</b>		<b>1.328.372,14</b>	<b>254.378,98</b>	<b>1.073.993,16</b>
<b>91</b>	<b>SALDO 1: Ergebnis der operativen Gebarung</b>	Summe 1 minus Summe 2	<b>-22.789,79</b>	<b>209.681,86</b>	<b>-232.471,65</b>

Bezeichnung	Zuordnung Abgang/Zugang zu den Bestandskonten und der Kapitaltransferkonten	Summe Haushalt	davon A 85 - 89	Summe ohne A 85 - 89
<b>Vermögensgebarung mit Kapitaltransfers ohne Finanztransaktionen</b>				
30 Veräußerung von unbeweglichem Vermögen	Unterklassen 00, 01, 05 und 06; Gruppen 801, 802 und 805 (bei unbeweglichen Kulturgütern)		0,00	
31 Veräußerung von beweglichem Vermögen	Unterklassen 02 bis 04; Gruppen 100, 113, 120, 150, 159, 170 und 175; Gruppen 803, 804 und 805 (bei beweglichen Kulturgütern)		0,00	
32 Veräußerung von immateriellen Vermögenswerten	Unterklasse 07		0,00	
33 Investitionszuschüsse (erhaltene Kapitaltransfers) von Trägern des öffentlichen Rechts	Gruppen 300 bis 303, 309, 871	559.138,00	15.000,00	544.138,00
34 Sonstige Investitionszuschüsse (erhaltene Kapitaltransfers)	Gruppen 304 bis 308		0,00	
<b>39 Summe 3 (Vermögensgebarung mit Kapitaltransfer ohne Finanztransaktionen)</b>		<b>559.138,00</b>	<b>15.000,00</b>	<b>544.138,00</b>
<b>Vermögensgebarung und Kapitaltransfers ohne Finanztransaktionen</b>				
40 Erwerb von unbeweglichem Vermögen	Unterklassen 00, 01 und 05; Gruppen 060, 061 und 063	64.974,04	4.046,12	60.927,92
41 Erwerb von beweglichem Vermögen, Aktivierte Vorräte	Unterklassen 02 bis 04; Gruppe 062; Gruppen 100, 113, 120, 150, 159, 170 und 175	67.903,62	23.656,49	44.247,13
42 Erwerb von immateriellen Vermögenswerten	Unterklasse 07		0,00	
43 Kapitaltransfers an Träger des öffentlichen Rechts	Gruppen 130 und 135; Gruppen 770 bis 774		0,00	
44 Sonstige Kapitaltransfers	Gruppen 775 bis 779, 785 und 786		0,00	
<b>49 Summe 4 (Vermögensgebarung und Kapitaltransfer ohne Finanztransaktionen)</b>		<b>132.877,66</b>	<b>27.702,61</b>	<b>105.175,05</b>
<b>92 SALDO 2: Saldo der Vermögensgebarung ohne Finanztransaktionen</b>	Summe 3 minus Summe 4	<b>426.260,34</b>	<b>-12.702,61</b>	<b>438.962,95</b>



Bezeichnung	Zuordnung der Gruppen der Finanzierungsrechnung	nur A 85 - 89
<b>Einzahlungen aus Finanztransaktionen</b>		
50 Veräußerung von Beteiligungen und Wertpapieren	Unterklasse 08; Gruppen 223 und 224	0,00
51 Entnahmen aus Zahlungsmittelreserven	Gruppen 293, 294 und 295	0,00
52 Einzahlungen aus der Rückzahlung von Darlehen an Träger des öffentlichen Rechts	Gruppen 240 bis 244	0,00
53 Einzahlungen aus der Rückzahlung von Darlehen an andere und von Bezugsvorschüssen	Gruppen 245 bis 249 und 273	0,00
54 Aufnahme von Finanzschulden von Trägern des öffentlichen Rechts	Gruppen 340 bis 344, 350 bis 354	0,00
55 Aufnahme von Finanzschulden von anderen	Unterklasse 32; Gruppen 345 bis 349, 355 bis 357	0,00
58 Ausgleichszahlungen aus Finanzderivaten	Gruppen 821 und 826	0,00
<b>59 Summe 5 (Einzahlungen aus Finanztransaktionen)</b>		<b>0,00</b>
<b>Auszahlungen aus Finanztransaktionen</b>		
60 Erwerb von Beteiligungen und Wertpapieren	Unterklasse 08; Gruppen 223 und 224	0,00
61 Zuführung an Zahlungsmittelreserven	Gruppen 293, 294 und 295	0,00
62 Gewährung von Darlehen an Träger des öffentlichen Rechts	Gruppen 240 bis 244	0,00
63 Gewährung von Darlehen an andere und von Bezugsvorschüssen	Gruppen 245 bis 249 und 273	0,00
64 Rückzahlung von Finanzschulden bei Trägern des öffentlichen Rechts	Gruppen 340 bis 344, 350 bis 354	0,00
65 Rückzahlung von Finanzschulden bei anderen	Unterklasse 32; Gruppen 345 bis 349, 355 bis 357	255.705,95
68 Ausgleichszahlungen aus Finanzderivaten	Gruppen 652, 655 und 658	0,00
<b>69 Summe 6 (Auszahlungen aus Finanztransaktionen)</b>		<b>255.705,95</b>
<b>93 SALDO 3: Saldo der Finanztransaktionen</b>	Summe 5 minus Summe 6	<b>-255.705,95</b>
<b>94 SALDO 4:</b>	Summe der Salden 1, 2 und 3	<b>-58.726,70</b>
<b>II. Ableitung des Finanzierungssaldos</b>		
70 Jahresergebnis Haushalt ohne A 85 - 89 und ohne Finanztransaktionen	Saldo 1 plus Saldo 2	206.491,30
71 Überrechnung Jahresergebnis A 85 - 89	Saldo 4 der Spalte "nur A 85 - 89"	-58.726,70
<b>95 Finanzierungssaldo ('vorläufiges Maastricht-Ergebnis')</b>		<b>147.764,60</b>



Erläuterung Abweichung gegenüber Ergebnisvoranschlag



HH-Stelle	Bezeichnung	Buchungen	- Voranschlag	- Übertragung	= Abweichung	Betrag	Beschluss und Begründung
<b>Mittelaufbringung</b>	<b>Abweichung über 2.180,00 und mehr als 30,00% oder über 2.180,00</b>						
<b>010000</b>	<b>Zentralamt</b>						
2/010000+817000	Erträge aus der Auflösung von sonstigen Rückstellungen	4.497,00	14.200,00	0,00	-9.703,00		
<b>211000</b>	<b>Volksschule</b>						
2/211000+860000	Kommunales Investitionspaket	0,00	10.000,00	0,00	-10.000,00		
<b>240000</b>	<b>Kindergärten</b>						
2/240000+810100	Erträge aus Leistungen (KiGa Essen Rückersatz)	0,00	2.500,00	0,00	-2.500,00		
2/240000+861010	Transfers von Ländern, Landesfonds und Landeskammern	5.000,00	8.000,00	0,00	-3.000,00		
<b>612000</b>	<b>Gemeindestraßen</b>						
2/612000+860000	Kommunales Investitionspaket	37.512,10	35.000,00	0,00	2.512,10		
2/612000+871000	BZ Traktor	12.500,00	0,00	0,00	12.500,00		
<b>710000</b>	<b>Land- und forstwirtschaftlicher Wegebau</b>						
6/710000+829000	Sonstige Erträge (Zuführung)	26.453,66	16.500,00	0,00	9.953,66		
<b>771000</b>	<b>Maßnahmen z. Förderung d. Tourismus</b>						
2/771000+827000	Kostensätze für Arbeitsleistungen Bedienstete	0,00	6.000,00	0,00	-6.000,00		
<b>814000</b>	<b>Straßenreinigung</b>						
2/814000+816000	Kostenbeiträge (Kostensätze) für Winterdienst	7.322,85	3.000,00	0,00	4.322,85		
2/814000+871000	BZ Traktor	12.500,00	0,00	0,00	12.500,00		

HH-Stelle	Bezeichnung	Buchungen	- Voranschlag	- Übertragung	= Abweichung	Betrag	Beschluss und Begründung
<b>831000</b>	<b>Freibäder</b>						
2/831000+871000	BZ Traktor	5.000,00	0,00	0,00	5.000,00		
<b>850000</b>	<b>Betriebe der Wasserversorgung</b>						
2/850000+852200	Wasserbezugsgebühren	28.299,14	25.000,00	0,00	3.299,14		
2/850000+871000	BZ Traktor	7.500,00	0,00	0,00	7.500,00		
<b>851000</b>	<b>Betriebe der Abwasserbeseitigung</b>						
2/851000+852100	Kanalbenützungsgebühr Ort	167.412,04	161.000,00	0,00	6.412,04		
<b>852000</b>	<b>Betriebe der Müllbeseitigung</b>						
2/852000+871000	BZ Traktor	7.500,00	0,00	0,00	7.500,00		
<b>853000</b>	<b>Betrieb für Wohn- und Geschäftsgebäude</b>						
2/853000+811000	Mieten und Betriebskostenersätze	24.020,55	20.000,00	0,00	4.020,55		
<b>894000</b>	<b>Stadtsaal</b>						
2/894000+811000	Einnahmen aus Vermietung/Verpachtung Kulturcafe, Turnsaal	5.420,53	9.500,00	0,00	-4.079,47		
<b>920000</b>	<b>Ausschließliche Gemeindeabgaben</b>						
2/920000+830000	Grundsteuer A	26.440,67	12.300,00	0,00	14.140,67		
2/920000+833100	Kommunalsteuer	80.890,62	90.000,00	0,00	-9.109,38		
<b>925000</b>	<b>Ertragsanteile an gemeinsch. Bundesabgaben</b>						
2/925000+859400	Abg.Ertrg.Bev.Schl.(inkl.Est)	463.187,81	386.000,00	0,00	77.187,81		

HH-Stelle	Bezeichnung	Buchungen	- Voranschlag	- Übertragung	= Abweichung	Betrag	Beschluss und Begründung
<b>940000</b>	<b>Bedarfszuweisungen</b>						
2/940000+871100	Bedarfszuweisungen	500.000,00	587.800,00	0,00	-87.800,00		
<b>941000</b>	<b>Sonstige Finanzaufweisungen nach dem FAG</b>						
2/941000+860000	BZ gem. § 24 FAG	67.258,79	22.300,00	0,00	44.958,79		
<b>947000</b>	<b>Unterstützungspaket</b>						
2/947000+861000	Transfers von Ländern, Landesfonds und Landeskammern	7.287,29	0,00	0,00	7.287,29		
	<b>Summe Mittelaufbringung</b>	<b>1.496.003,05</b>	<b>1.409.100,00</b>	<b>0,00</b>	<b>86.903,05</b>	<b>0,00</b>	
<b>Mittelverwendung</b>	<b>Abweichung über 2.180,00 und mehr als 30,00% oder über 2.180,00</b>						
<b>010000</b>	<b>Zentralamt</b>						
1/010000-510000	Gehälter VB Verwaltung	115.976,29	111.200,00	0,00	4.776,29		
1/010000-591000	Dotierung von Rückstellungen für Abfertigungen	10.437,00	0,00	0,00	10.437,00		
1/010000-614000	Instandhaltung d. Gebäude (Hoheit)	2.236,01	5.000,00	0,00	-2.763,99		
<b>211000</b>	<b>Volksschule</b>						
1/211000-614000	Instandhaltung von Gebäude	27.719,36	30.000,00	0,00	-2.280,64		
<b>240000</b>	<b>Kindergärten</b>						
1/240000-511000	Löhne Kindergarten- betreuer	33.795,92	30.300,00	0,00	3.495,92		
1/240000-591000	Dotierung von Rückstellungen für Abfertigungen	3.852,00	0,00	0,00	3.852,00		
<b>269000</b>	<b>Sonstige Einrichtungen und Maßnahmen</b>						
1/269000-729000	Sonstige Ausgaben Sport (Schi, Langlauf, usw.)	2.466,09	5.000,00	0,00	-2.533,91		

HH-Stelle	Bezeichnung	Buchungen	- Voranschlag	- Übertragung	= Abweichung	Betrag	Beschluss und Begründung
<b>381000</b>	<b>Maßnahmen der Kulturpflege</b>						
1/381000-755000	Mariazellerland GmbH	7.673,00	15.000,00	0,00	-7.327,00		
<b>390000</b>	<b>Kirchliche Angelegenheiten</b>						
1/390000-757000	laufende Zuschüsse	-4.000,00	0,00	0,00	-4.000,00		
<b>439000</b>	<b>Sonstige Einrichtungen und Maßnahmen</b>						
1/439000-751000	Jugendwohlfahrts-Umlage	13.266,38	11.000,00	0,00	2.266,38		
<b>612000</b>	<b>Gemeindestraßen</b>						
1/612000-611000	Instandhaltung Gemeindestraßen, Gemeindewege	14.528,80	20.000,00	0,00	-5.471,20		
1/612000-680000	Planmäßige Abschreibung	31.865,84	23.000,00	0,00	8.865,84		
<b>710000</b>	<b>Land- und forstwirtschaftlicher Wegebau</b>						
1/710000-680000	Planmäßige Abschreibung	40.502,86	36.300,00	0,00	4.202,86		
<b>771000</b>	<b>Maßnahmen z. Förderung d. Tourismus</b>						
1/771000-728000	Entgelte für sonstige Leistungen von Firmen	4.813,17	2.100,00	0,00	2.713,17		
<b>814000</b>	<b>Straßenreinigung</b>						
1/814000-511000	Winterdienst Löhne	15.413,91	21.000,00	0,00	-5.586,09		
<b>816000</b>	<b>Öffentliche Beleuchtung und Uhren</b>						
1/816000-619000	Betriebsführung Straßenbeleuchtung	14.005,23	11.000,00	0,00	3.005,23		



HH-Stelle	Bezeichnung	Buchungen	- Voranschlag	- Übertragung	= Abweichung	Betrag	Beschluss und Begründung
<b>831000</b>	<b>Freibäder</b>						
1/831000-511000	Löhne VB	7.053,77	15.900,00	0,00	-8.846,23		
1/831000-618000	Instandhaltung von sonst. Anlagen	4.714,22	2.000,00	0,00	2.714,22		
<b>850000</b>	<b>Betriebe der Wasserversorgung</b>						
1/850000-612000	Instandhaltung Wasserleitungsanlagen	7.898,47	12.000,00	0,00	-4.101,53		
1/850000-619000	Instandhaltung von Sonderanlagen	377,89	4.000,00	0,00	-3.622,11		
<b>851000</b>	<b>Betriebe der Abwasserbeseitigung</b>						
1/851000-612000	Instandhaltung und Wartung	738,53	5.000,00	0,00	-4.261,47		
<b>851200</b>	<b>Betriebe der Abwasserbeseitigung</b>						
1/851200-755000	Transferzahlung Verbandskläranlage BK 10% UST u. Investition	67.709,32	100.000,00	0,00	-32.290,68		
1/851200-755100	Transferzahlung Verbandskläranlage Tilgung ohne UST	16.978,00	35.000,00	0,00	-18.022,00		
<b>852000</b>	<b>Betriebe der Müllbeseitigung</b>						
1/852000-755000	Müllbeseitigung Gemeindeverband Deponie St Pölten	17.099,78	21.000,00	0,00	-3.900,22		
<b>853000</b>	<b>Betrieb für Wohn- und Geschäftsgebäude</b>						
1/853000-614000	Instandhaltung Amtsgebäude (Mieter)	5.616,88	10.000,00	0,00	-4.383,12		
<b>910000</b>	<b>Geldverkehr</b>						
1/910000-720000	Kostenbeiträge (Kostensätze) für Bankomat	3.314,00	8.000,00	0,00	-4.686,00		

HH-Stelle	Bezeichnung	Buchungen	- Voranschlag	- Übertragung	= Abweichung	Betrag	Beschluss und Begründung
<b>990000</b>	<b>Überschüsse und Abgänge (soweit nicht zugeordnet)</b>						
1/990000-729910	Zufuhr Güterweg	26.453,66	0,00	0,00	26.453,66		
	<b>Summe Mittelverwendung</b>	<b>492.506,38</b>	<b>533.800,00</b>	<b>0,00</b>	<b>-41.293,62</b>	<b>0,00</b>	

Erläuterung Abweichung gegenüber Finanzierungsvoranschlag



HH-Stelle	Bezeichnung	Buchungen	- Voranschlag	- Übertragung	= Abweichung	Betrag	Beschluss und Begründung
<b>Mittelaufbringung</b>	<b>Abweichung über 2.180,00 und mehr als 30,00% oder über 2.180,00</b>						
<b>211000</b>	<b>Volksschule</b>						
2/211000+860000	Kommunales Investitionspaket	0,00	10.000,00	0,00	-10.000,00	-10.000,00	24.03.2022 KIP schon mit Strassenerneuerung ausgeschöpft
<b>240000</b>	<b>Kindergärten</b>						
2/240000+810100	Erträge aus Leistungen (KiGa Essen Rückersatz)	0,00	2.500,00	0,00	-2.500,00	-2.500,00	24.03.2022 Kein Essen im KiGa
2/240000+861010	Transfers von Ländern, Landesfonds und Landeskammern	5.000,00	8.000,00	0,00	-3.000,00	-3.000,00	24.03.2022 Förderung PV Anlage noch nicht vollständig erhalten
<b>612000</b>	<b>Gemeindestraßen</b>						
2/612000+860000	Kommunales Investitionspaket	37.512,10	35.000,00	0,00	2.512,10	2.512,10	24.03.2022 KIP Förderung Bund
2/612000+871000	BZ Traktor	12.500,00	0,00	0,00	12.500,00	12.500,00	24.03.2022 BZ Land NÖ
<b>639000</b>	<b>Sonstige Einrichtungen und Maßnahmen</b>						
6/639000+346000	Darlehen Hochwasserschutz	0,00	30.000,00	0,00	-30.000,00	-30.000,00	24.03.2022 keine Tätigkeit bei diesem Projekt
<b>710000</b>	<b>Land- und forstwirtschaftlicher Wegebau</b>						
6/710000+829000	Sonstige Erträge (Zuführung)	26.453,66	16.500,00	0,00	9.953,66	9.953,66	24.03.2022 Anteil Ötscherstrasse 2020
<b>771000</b>	<b>Maßnahmen z. Förderung d. Tourismus</b>						
2/771000+827000	Kostensätze für Arbeitsleistungen Bedienstete	0,00	6.000,00	0,00	-6.000,00	-6.000,00	24.03.2022 keine Rückerstattung für Arbeiter - keine Veranstaltungen
<b>814000</b>	<b>Straßenreinigung</b>						
2/814000+816000	Kostenbeiträge (Kostensätze) für Winterdienst	7.322,85	3.000,00	0,00	4.322,85	4.322,85	24.03.2022 erhöhte Einnahme wg. Wohnbau
2/814000+871000	BZ Traktor	12.500,00	0,00	0,00	12.500,00	12.500,00	24.03.2022 BZ Land NÖ

HH-Stelle	Bezeichnung	Buchungen	- Voranschlag	- Übertragung	= Abweichung	Betrag	Beschluss und Begründung
<b>831000</b>	<b>Freibäder</b>						
2/831000+871000	BZ Traktor	5.000,00	0,00	0,00	5.000,00	5.000,00	24.03.2022 BZ Land NÖ
<b>850000</b>	<b>Betriebe der Wasserversorgung</b>						
2/850000+852200	Wasserbezugsgebühren	28.076,79	25.000,00	0,00	3.076,79	3.076,79	24.03.2022 Gebühren Erhöhung und erhöhter Wasserverbrauch
2/850000+871000	BZ Traktor	7.500,00	0,00	0,00	7.500,00	7.500,00	24.03.2022 BZ Land NÖ
<b>851000</b>	<b>Betriebe der Abwasserbeseitigung</b>						
2/851000+852100	Kanalbenützungsgebühr Ort	166.747,57	161.000,00	0,00	5.747,57	5.747,57	24.03.2022 erhöhte Einnahme
<b>852000</b>	<b>Betriebe der Müllbeseitigung</b>						
2/852000+871000	BZ Traktor	7.500,00	0,00	0,00	7.500,00	7.500,00	24.03.2022 BZ Land NÖ
<b>853000</b>	<b>Betrieb für Wohn- und Geschäftsgebäude</b>						
2/853000+811000	Mieten und Betriebskostenersätze	23.928,37	20.000,00	0,00	3.928,37	3.928,37	24.03.2022 alle Wohnungen und Garagen vermietet
<b>894000</b>	<b>Stadtsaal</b>						
2/894000+811000	Einnahmen aus Vermietung/Verpachtung Kulturcafe, Turnsaal	5.186,53	9.500,00	0,00	-4.313,47	-4.313,47	24.03.2022 weniger/keine Veranstaltungen 2021
<b>920000</b>	<b>Ausschließliche Gemeindeabgaben</b>						
2/920000+830000	Grundsteuer A	26.503,35	12.300,00	0,00	14.203,35	14.203,35	24.03.2022 Aufrollung durch FiA
2/920000+833100	Kommunalsteuer	80.664,88	90.000,00	0,00	-9.335,12	-9.335,12	24.03.2022 weniger DN und teilweise weniger Kommunalsteuer wg. Kurzarbeit
<b>925000</b>	<b>Ertragsanteile an gemeinsch. Bundesabgaben</b>						
2/925000+859400	Abg.Ertrg.Bev.Schl.(inkl.Est)	463.187,81	386.000,00	0,00	77.187,81	77.187,81	24.03.2022 Erhöhte EA Land NÖ

HH-Stelle	Bezeichnung	Buchungen	- Voranschlag	- Übertragung	= Abweichung	Betrag	Beschluss und Begründung
<b>940000</b>	<b>Bedarfszuweisungen</b>						
2/940000+871100	Bedarfszuweisungen	500.000,00	587.800,00	0,00	-87.800,00	-87.800,00	24.03.2022 weniger BZ weil weniger Aufwendungen
<b>941000</b>	<b>Sonstige Finanzaufweisungen nach dem FAG</b>						
2/941000+860000	BZ gem. § 24 FAG	67.258,79	22.300,00	0,00	44.958,79	44.958,79	24.03.2022 Erhöhte BZ Land NÖ
<b>947000</b>	<b>Unterstützungspaket</b>						
2/947000+861000	Transfers von Ländern, Landesfonds und Landeskammern	7.287,29	0,00	0,00	7.287,29	7.287,29	24.03.2022 Unterstützung Land NÖ
	<b>Summe Mittelaufbringung</b>	<b>1.490.129,99</b>	<b>1.424.900,00</b>	<b>0,00</b>	<b>65.229,99</b>	<b>65.229,99</b>	
<b>Mittelverwendung</b>	<b>Abweichung über 2.180,00 und mehr als 30,00% oder über 2.180,00</b>						
<b>010000</b>	<b>Zentralamt</b>						
1/010000-510000	Gehälter VB Verwaltung	115.976,29	111.200,00	0,00	4.776,29	4.776,29	24.03.2022 Anstellung Größbacher bereits Oktober 2021
1/010000-614000	Instandhaltung d. Gebäude (Hoheit)	2.236,01	5.000,00	0,00	-2.763,99	-2.763,99	24.03.2022 Fenster noch nicht getauscht
<b>211000</b>	<b>Volksschule</b>						
1/211000-614000	Instandhaltung von Gebäude	27.719,36	30.000,00	0,00	-2.280,64	-2.280,64	24.03.2022 Fenster noch nicht getauscht
<b>240000</b>	<b>Kindergärten</b>						
1/240000-511000	Löhne Kindergarten- betreuer	33.795,92	30.300,00	0,00	3.495,92	3.495,92	24.03.2022 Sommerbetreuung KiGa durchgehend
<b>381000</b>	<b>Maßnahmen der Kulturpflege</b>						
1/381000-755000	Mariazellerland GmbH	7.673,00	15.000,00	0,00	-7.327,00	-7.327,00	24.03.2022 reduzierter Aufwand
<b>390000</b>	<b>Kirchliche Angelegenheiten</b>						
1/390000-757000	laufende Zuschüsse	-4.000,00	0,00	0,00	-4.000,00	-4.000,00	24.03.2022 Rückerstattung Zahlung Seccomalerei - dafür Unterstützung Kirche Josefsberg

HH-Stelle	Bezeichnung	Buchungen	- Voranschlag	- Übertragung	= Abweichung	Betrag	Beschluss und Begründung
<b>439000</b>	<b>Sonstige Einrichtungen und Maßnahmen</b>						
1/439000-751000	Jugendwohlfahrts-Umlage	13.266,38	11.000,00	0,00	2.266,38	2.266,38	24.03.2022 Land NÖ EA
<b>612000</b>	<b>Gemeindestraßen</b>						
1/612000-611000	Instandhaltung Gemeindestraßen, Gemeindewege	14.528,80	20.000,00	0,00	-5.471,20	-5.471,20	24.03.2022 reduzierter Aufwand
1/612000-614000	Instandhaltung Gebäude (Garage, Lager)	13.167,99	10.000,00	0,00	3.167,99	3.167,99	24.03.2022 Garagentor Bauhof
<b>639000</b>	<b>Sonstige Einrichtungen und Maßnahmen</b>						
5/639000-063000	Hochwasserschutz	0,00	30.000,00	0,00	-30.000,00	-30.000,00	24.03.2022 keine Tätigkeit bei diesem Projekt
<b>710000</b>	<b>Land- und forstwirtschaftlicher Wegebau</b>						
5/710000-002000	Güterwegesanieerung	39.953,66	30.000,00	0,00	9.953,66	9.953,66	08.03.2022 Anteil Ötscherstrasse 2020
<b>771000</b>	<b>Maßnahmen z. Förderung d. Tourismus</b>						
1/771000-728000	Entgelte für sonstige Leistungen von Firmen	4.857,94	2.100,00	0,00	2.757,94	2.757,94	24.03.2022 Beschilderung Mountainbike
1/771000-728200	Marketing Mitterbach Bergbahnen	30.000,00	15.000,00	0,00	15.000,00	15.000,00	24.03.2022 Bezahlung 2020 erst 2021
<b>814000</b>	<b>Straßenreinigung</b>						
1/814000-040000	Fahrzeuge	15.679,87	13.300,00	0,00	2.379,87	2.379,87	24.03.2022 Ust Anteil Traktor
1/814000-511000	Winterdienst Löhne	15.413,91	21.000,00	0,00	-5.586,09	-5.586,09	24.03.2022 reduzierter Aufwand
<b>816000</b>	<b>Öffentliche Beleuchtung und Uhren</b>						
1/816000-619000	Betriebsführung Straßenbeleuchtung	14.005,23	11.000,00	0,00	3.005,23	3.005,23	24.03.2022 Mehraufwand Strom



HH-Stelle	Bezeichnung	Buchungen	- Voranschlag	- Übertragung	= Abweichung	Betrag	Beschluss und Begründung
<b>831000</b>	<b>Freibäder</b>						
1/831000-040000	Fahrzeuge	5.274,94	2.500,00	0,00	2.774,94	2.774,94	24.03.2022 Anteil Traktor Aufteilung - korrespondiert mit Einnahme BZ 2/8310-8711
1/831000-511000	Löhne VB	7.053,77	15.900,00	0,00	-8.846,23	-8.846,23	24.03.2022 reduzierter Aufwand
1/831000-618000	Instandhaltung von sonst. Anlagen	4.720,89	2.000,00	0,00	2.720,89	2.720,89	24.03.2022 Beckenfarbe Freibad
<b>850000</b>	<b>Betriebe der Wasserversorgung</b>						
5/850000-004000	Wasserversorg-Anlage	4.046,12	0,00	0,00	4.046,12	4.046,12	24.03.2022 Projekt noch nicht abgeschlossen
1/850000-004000	Erweiterung Wasserleitung	0,00	5.000,00	0,00	-5.000,00	-5.000,00	24.03.2022 nicht erforderlich
1/850000-612000	Instandhaltung Wasserleitungsanlagen	7.898,47	12.000,00	0,00	-4.101,53	-4.101,53	24.03.2022 weniger Aufwand
1/850000-619000	Instandhaltung von Sonderanlagen	377,89	4.000,00	0,00	-3.622,11	-3.622,11	24.03.2022 Keine zusätzlichen Aufwendungen erforderlich
<b>851000</b>	<b>Betriebe der Abwasserbeseitigung</b>						
1/851000-612000	Instandhaltung und Wartung	751,86	5.000,00	0,00	-4.248,14	-4.248,14	24.03.2022 keine Instandhaltung erforderlich
<b>851200</b>	<b>Betriebe der Abwasserbeseitigung</b>						
1/851200-755000	Transferzahlung Verbandskläranlage BK 10% UST u. Investition	67.709,32	100.000,00	0,00	-32.290,68	-32.290,68	24.03.2022 GH bei AWW
1/851200-755100	Transferzahlung Verbandskläranlage Tilgung ohne UST	16.978,00	35.000,00	0,00	-18.022,00	-18.022,00	24.03.2022 GH bei AWW
<b>852000</b>	<b>Betriebe der Müllbeseitigung</b>						
1/852000-620000	Transportkosten (RM, Sperrmüll, Grünschnitt,...)	24.712,04	22.000,00	0,00	2.712,04	2.712,04	24.03.2022 Mehraufwand
1/852000-755000	Müllbeseitigung Gemeindeverband Deponie St Pölten	17.099,78	21.000,00	0,00	-3.900,22	-3.900,22	24.03.2022 weniger Aufwand

HH-Stelle	Bezeichnung	Buchungen	- Voranschlag	- Übertragung	= Abweichung	Betrag	Beschluss und Begründung
<b>853000</b>	<b>Betrieb für Wohn- und Geschäftsgebäude</b>						
1/853000-614000	Instandhaltung Amtsgebäude (Mieter)	5.832,58	10.000,00	0,00	-4.167,42	-4.167,42	24.03.2022 noch nicht alle Fenster getauscht
<b>891000</b>	<b>Stauseeschenke</b>						
1/891000-042000	Amts-, Betriebs- und Geschäftsausstattung	5.672,88	2.500,00	0,00	3.172,88	3.172,88	24.03.2022 Geschirrspüler Anschaffung 2020 - Bezahlung 2021
<b>910000</b>	<b>Geldverkehr</b>						
1/910000-720000	Kostenbeiträge (Kostensätze) für Bankomat	3.314,00	8.000,00	0,00	-4.686,00	-4.686,00	24.03.2022 noch nicht ganzer Zeitraum verrechnet
<b>990000</b>	<b>Überschüsse und Abgänge (soweit nicht zugeordnet)</b>						
1/990000-729910	Zufuhr Güterweg	26.453,66	0,00	0,00	26.453,66	26.453,66	24.03.2022 Zufuhr Vorhaben Güterweg - davon 17.555 KIP Förderung
	<b>Summe Mittelverwendung</b>	<b>542.170,56</b>	<b>599.800,00</b>	<b>0,00</b>	<b>-57.629,44</b>	<b>-57.629,44</b>	

Seite	Inhalt
3	Vorbericht
17	Nachweis der liquiden Mittel (Kassenbestand)
21	Ergebnishaushalt Gesamt 1. Ebene (Anlage 1a) - interne Vergütungen enthalten
25	Ergebnishaushalt Gesamt 1. und 2. Ebene (Anlage 1a) - interne Vergütungen enthalten
29	Ergebnishaushalt Bereichsbudget 1. und 2. Ebene (Anlage 1a)
51	Finanzierungshaushalt Gesamt 1. Ebene (Anlage 1b) - interne Vergütungen enthalten
55	Finanzierungshaushalt Gesamt 1. und 2. Ebene (Anlage 1b) - interne Vergütungen enthalten
61	Finanzierungshaushalt Bereichsbudget 1. und 2. Ebene (Anlage 1b)
103	Vermögenshaushalt (Anlage 1c)
109	Haushaltspotential (aufbauend auf der Ergebnisrechnung)
115	Ergebnis- und Finanzierungsrechnung Detailnachweis
173	Nachweis der Investitionstätigkeit
181	Nachweis Kundenforderungen
185	Nachweis Lieferantenverbindlichkeiten
189	Nettovermögensveränderungsrechnung (Anlage 1d)
193	Nachweis über Transferzahlungen (Anlage 6a)
197	Einzelnachweis über Finanzschulden und Schuldendienst (Anlage 6c)
203	Anlagenspiegel Einzelkonten (Anlage 6g)
215	Anlagenspiegel Einzelkonten Kapitaltransfer (Anlage 6g)
219	Liste der nicht bewerteten Kulturgüter (Anlage 6h)
223	Rückstellungsspiegel (Anlage 6q)
227	Haftungsnachweis (Anlage 6r)
231	Einzelnachweis über die nicht voranschlagswirksame Gebarung gemäß § 12 (Anlage 6t)
235	Personaldaten iSd ÖStp (Anlage 4)
239	Dienstpostenplan
245	Nachweis über Personalaufwand VRV2015
249	Nachweis Vermögen mit abgeänderter Nutzungsdauer
253	Querschnitt (Anlage 5b)
259	Erläuterung Abweichung gegenüber Ergebnisvoranschlag
267	Erläuterung Abweichung gegenüber Finanzierungsvoranschlag