




Gemeinde Mitterbach/Erlaufsee  
**Rechnungsabschluss 2020**



Vorbericht



Gemeinde Mitterbach am Erlaufsee  
Bezirk Lilienfeld  
PLZ 3224  
Hauptstr. 14



## Gemeinde Mitterbach am Erlaufsee

GemNr.: 31408

Verwaltungsbezirk: Lilienfeld  
Land: Niederösterreich

---


Einwohnerzahl: 485

Fläche: 67,28 km<sup>2</sup>

# Rechnungsabschluss


für das

# Haushaltsjahr 2020



## **Erstellung des Rechnungsabschlusses**

1. Der Rechnungsabschluss ist durch den Bürgermeister zu erstellen und umfasst den Kassenabschluss, den Ergebnishaushalt, den Finanzierungshaushalt und die Vermögensrechnung.
2. Als Stichtag für die Erstellung des Rechnungsabschlusses gilt der 15.2. eines jeden Jahres.
3. Kundmachung über die Auflage des Rechnungsabschlusses im Gemeindeamt durch zwei Wochen zur öffentlichen Einsicht und zur Entgegennahme von Stellungnahmen dazu, die von Gemeindemitgliedern innerhalb der Auflagefrist eingebracht werden.
4. Nachweisliche Einladung aller Gemeinderatsmitglieder zur öffentlichen Sitzung, welche spätestens drei Monate nach Ablauf des Haushaltsjahres zu erfolgen hat, zwecks Vorlage des Rechnungsabschlusses samt Anlagen und Stellungnahmen.
5. Genehmigung des Rechnungsabschlusses durch den Gemeinderat nach Prüfung der von Gemeindemitgliedern dazu etwa eingebrachten Erinnerungen. Zu einem gültigen Beschluss ist die einfache Mehrheit der in beschlussfähiger Anzahl anwesenden Mitglieder des Gemeinderates erforderlich.
6. Niederschrift über die Beratung und Beschlussfassung
7. Innerhalb von vier Monaten nach Abschluss des Haushaltsjahres Vorlage des Rechnungsabschlusses samt allen Anlagen an die Aufsichtsbehörde in einer Ausfertigung (von Gemeinden mit mehr als 5.000 Einwohnern in zwei Ausfertigungen). Mitvorzulegen sind Stellungnahmen, wenn solche eingebracht wurden.



### Abschrift der öffentlichen Kundmachung

Der Entwurf des Rechnungsabschlusses 2020 liegt durch 2 Wochen in der Zeit  
vom 24.2.2021 bis 10.03.2021 während der Amtsstunden  
beim Gemeindeamt zur öffentlichen Einsicht auf.

Während dieser Zeit können Stellungnahmen dazu beim Gemeindeamt  
Schriftlich eingebracht werden.

Die öffentliche Sitzung des Gemeinderates über den Haushaltsbeschluss und Voranschlag  
findet am 10.03.2021 um 20 Uhr  
in Lederergasse 9, 3224 Mitterbach, Turnsaal statt.

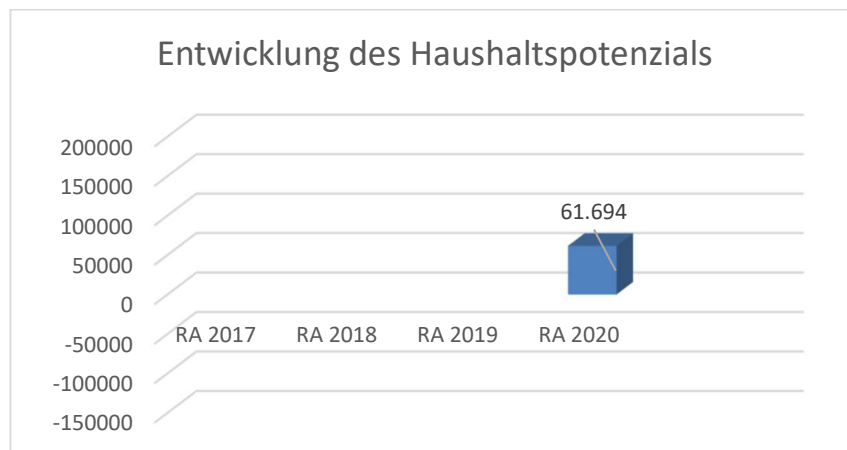
Angeschlagen am: \_\_\_\_\_

Abgenommen am: \_\_\_\_\_



## Vorbericht zum Rechnungsabschluss 2020 gemäß § 3 der NÖ Gemeindehaushaltsverordnung (NÖ GHVO)

### Entwicklung des Haushaltspotenzials



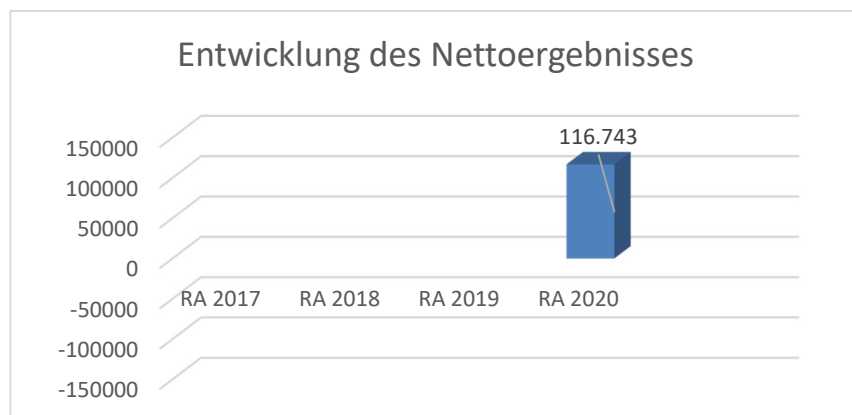
#### Begründung:

Die Gemeinde Mitterbach ist eine Sanierungsgemeinde (beschlossenes Sanierungskonzept des Gemeinderates vom 12. Oktober 2001). Ein positives Haushaltspotenzial konnte nur aufgrund von Bedarfszuweisungen erzielt werden.





## Entwicklung des Nettoergebnisses

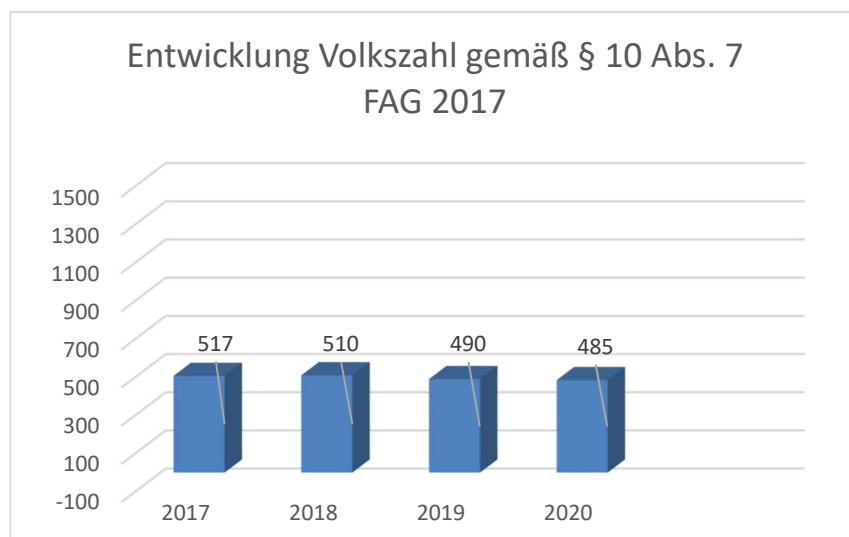



### Begründung:

Die Gemeinde Mitterbach ist eine Sanierungsgemeinde (beschlossenes Sanierungskonzept des Gemeinderates vom 12. Oktober 2001) ein positives Nettoergebnis ist nur aufgrund von BZ seitens des Landes NÖ möglich!

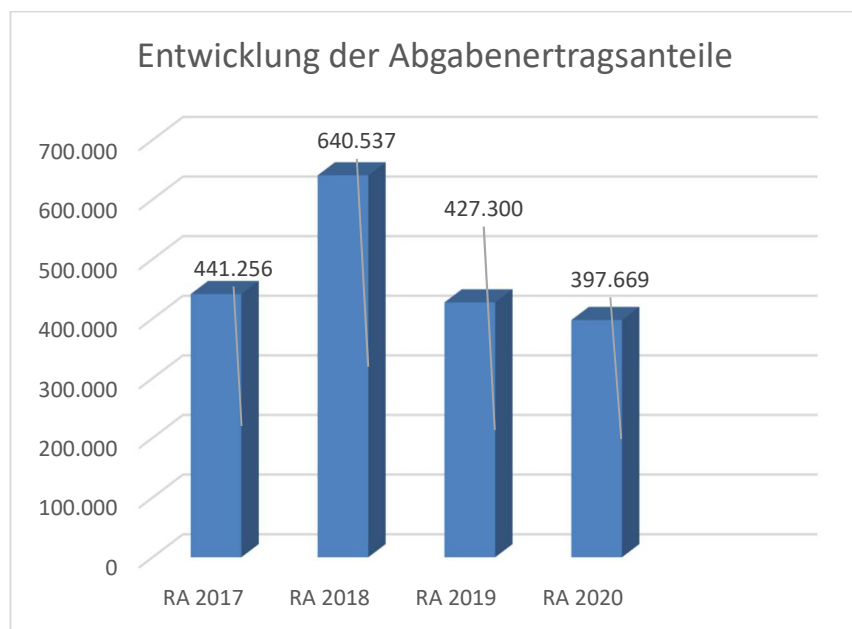


**Entwicklung der Volkszahl gemäß § 10 Abs. 7 FAG 2017, BGBl. I Nr. 116/2016 in der Fassung BGBl. I Nr. 106/2018**






## Entwicklung der Abgabenertragsanteile

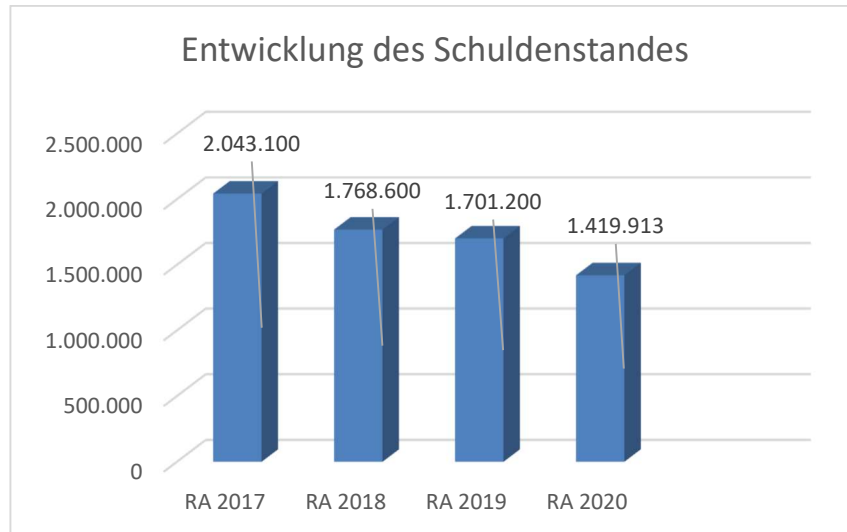


### Begründung:

Da die Volkszahl in Mitterbach stagniert bzw. leicht sinkt, ist, in Abhängigkeit vom Finanzausgleich, mit keinen großen Veränderungen bei der Zuweisung der Abgabenertragsanteile zu rechnen.



## Entwicklung des Schuldenstandes



### Begründung:

Da 2020 keine Darlehen für große Vorhaben aufgenommen werden, kann der Schuldenstand der Gemeinde Mitterbach stetig reduziert werden.

## Entwicklung der Rücklagen mit und ohne Zahlungsmittelreserve

### Begründung:

Die Gemeinde Mitterbach ist eine Sanierungsgemeinde (beschlossenes Sanierungskonzept des Gemeinderates vom 12. Oktober 2001). Aus diesem Grund war es 2020 nicht möglich, Rücklagen zu bilden

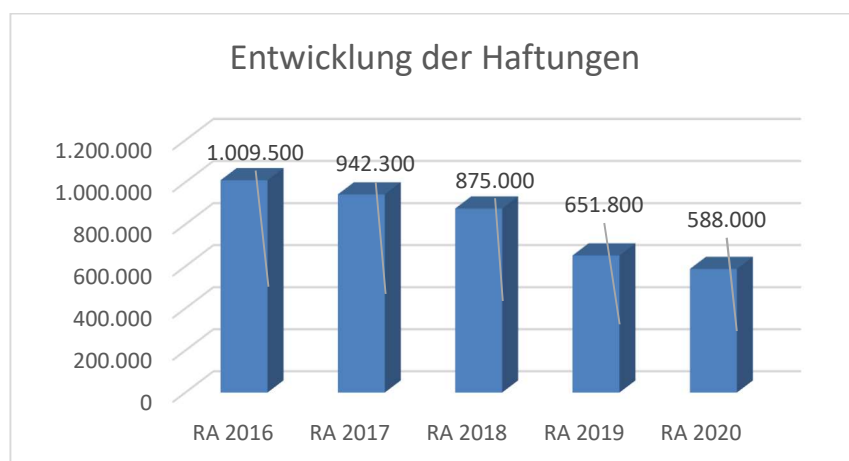


## Entwicklung der Leasingverpflichtungen

### Begründung:

Die Gemeinde Mitterbach ist in den letzten Jahren keine Leasingverpflichtungen eingegangen.

## Entwicklung der Haftungen

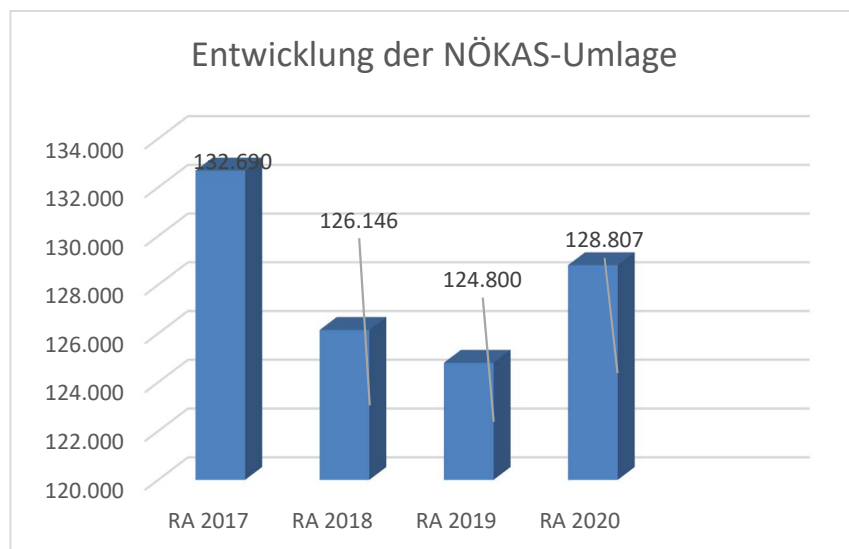


### Begründung:

Die Gemeinde Mitterbach hat Haftungen beim Abwasserverband Mariazellerland und bei der Naturpark Ötscher-Tormäuer GmbH übernommen.



## Entwicklung der NÖKAS-Umlage

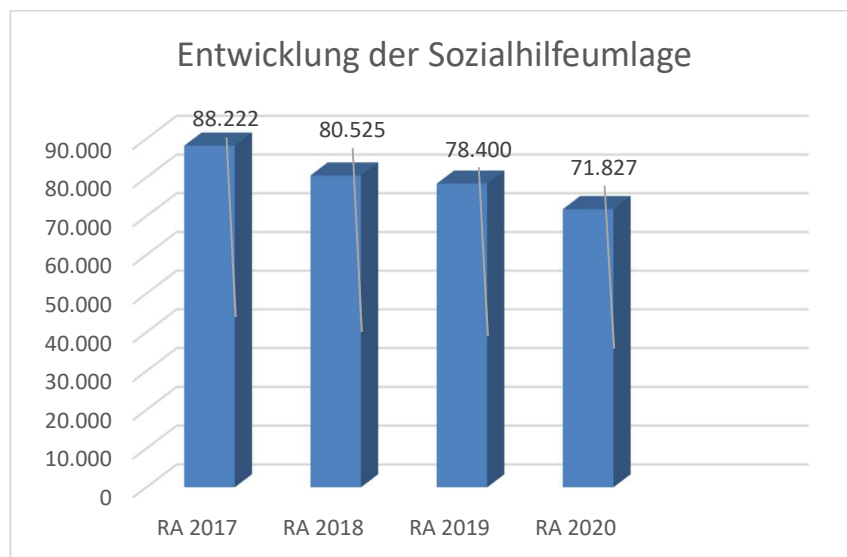


### Begründung:

Die Gemeinde Mitterbach hat monatliche Beiträge, welche von den Ertagsanteilen einbehalten werden, an den NÖ Krankenanstaltensprengel zu leisten. Berechnungsgrundlage sind Volkszahl und Finanzkraft.



## Entwicklung der Sozialhilfeumlage



### Begründung:

Die Leistungen für die Sozialhilfeumlage werden von der Landesregierung auf die einzelnen Gemeinden mittels ihrer Finanzkraft aufgeteilt und bei den Ertragsanteilen einbehalten.



#### A) Gemeindesteuern

– Grundsteuer A v. Inland- u. forstw. Betrieben	500 v. H. d. Bemessungsgrundlage
– Grundsteuer B v. Grundstücken	500 v. H. d. Bemessungsgrundlage
– Kommunalsteuer	3 v. H. d. Bemessungsgrundlage
– Hundeabgabe	
a) Nutzhunde	6,54 €
b) alle übrigen Hunde	25,00 €
c) alle Hunde mit Gefährdungspotenzial	65,40 €
– Lustbarkeitsabgabe laut Verordnung des Gemeinderates vom	23.02.1996
– Gebrauchsabgabe laut Verordnung des Gemeinderates vom	09.02.2006
– Abstellplatz-Ausgleichsabgabe laut Verordnung des Gemeinderates vom	
– Abfallwirtschaftsabgabe laut Verordnung des Gemeinderates vom	27.02.2015
– Aufschließungsabgabe Einheitssatz	470,00 €
– Nächtigungstaxe pro Nächtigung	0,00 €
– Interessentenbeitrag A	2.3000 v. T. d. Bemess. grundlage
– Interessentenbeitrag B	1.9000 v. T. d. Bemess. grundlage
– Interessentenbeitrag C	1.5000 v. T. d. Bemess. grundlage
– Interessentenbeitrag D	1.1000 v. T. d. Bemess. grundlage





**B) Gebühren**

- |   |            |
|---|------------|
| – Kanalgebühren laut Kanalabgabeordnung vom                             | 29.09.2015 |
| – Wasserversorgungsabgaben und Wassergeb. laut Wasserabgabenordnung vom | 17.09.2020 |
| – Friedhofsgebühren laut Friedhofsgebührenordnung vom                   |            |
| – Abfallwirtschaftsgebühren laut Abfallwirtschaftsverordnung vom        | 27.02.2015 |
| – Marktstandsgebühren laut Verordnung vom                               |            |

**C) Sonstige Abgaben**

**D) Privatrechtliche Entgelte**



Nachweis der liquiden Mittel (Kassenbestand)



# Rechnungsabschluss 2020

Gemeinde Mitterbach/Erlaufsee

## Nachweis der liquiden Mittel (Kassenbestand)

ZW	MVAG	Konto	Bezeichnung	IBAN	Stand 31.12.2019	Einnahmen 2020	Ausgaben 2020	Stand 31.12.2020	Auszug Nr.	Datum
3	1151	200003	Bar		1.106,70	24.660,23	24.338,10	1.428,83		
			<b>Bar</b>		<b>1.106,70</b>	<b>24.660,23</b>	<b>24.338,10</b>	<b>1.428,83</b>		
4	1151	210004	Raiba Mariazellerland	AT56 3812 9000 0020 1715	12.769,53	1.131.223,40	1.121.079,23	22.913,70		
6	1151	210005	Steierm.Bank u.Sparkassen	AT02 2081 5192 0000 2202	177.839,46	1.042.778,68	1.107.586,28	113.031,86		
7	1151	210006	Bawag P.S.K. AG	AT86 6000 0000 0124 4762	2.083,43	6.793,56	8.876,99	0,00		
8	1151	210007	Sparkonto Giro	AT29 2081 5000 2378 3335	1.627,40	0,47	1.627,87	0,00		
			<b>Bankkonto</b>		<b>194.319,82</b>	<b>2.180.796,11</b>	<b>2.239.170,37</b>	<b>135.945,56</b>		
2	1151	906002	Verrechnung		0,00	613.337,23	613.337,23	0,00		
			<b>Verrechnung</b>		<b>0,00</b>	<b>613.337,23</b>	<b>613.337,23</b>	<b>0,00</b>		
			<b>Gesamtsumme</b>		<b>195.426,52</b>	<b>2.818.793,57</b>	<b>2.876.845,70</b>	<b>137.374,39</b>		
	<b>1151</b>	<b>Kassa, Bankguthaben, Schecks</b>			<b>195.426,52</b>	<b>2.818.793,57</b>	<b>2.876.845,70</b>	<b>137.374,39</b>		
	<b>B.III</b>	<b>Gesamtsumme liquide Mittel</b>			<b>195.426,52</b>	<b>2.818.793,57</b>	<b>2.876.845,70</b>	<b>137.374,39</b>		

Der vorliegende Rechnungsabschluss enthält alle im Rechnungszeitraum erfolgten Gebarungen. Er stimmt mit den Belegen und Aufzeichnungen in den Rechnungsbüchern überein. Die ausgewiesenen buchmäßigen Bestände stimmen mit den tatsächlich vorhandenen Bargeldbeständen und Bankbeständen überein.

Der Bürgermeister

Kassenverwalter

Thomas Teubenbacher

Sagmüller Roland

Der vorliegende Rechnungsabschluss wurde vom Prüfungsausschuss überprüft. Er ist sachlich und rechnerisch richtig.

Obmann Prüfungsausschuss

Mitglieder Prüfungsausschuss

Andreas Pomberger



Ergebnishaushalt Gesamt 1. Ebene (Anlage 1a)  
- interne Vergütungen enthalten





MVAG	Mittelverwendungs- und aufbringungsgruppen (1. Ebene)	RA 2020	VA 2020	RA - VA
211	Erträge aus der operativen Verwaltungstätigkeit	965.515,02	1.022.900,00	-57.384,98
212	Erträge aus Transfers	740.616,35	740.200,00	416,35
213	Finanzerträge	18,20	200,00	-181,80
<b>21</b>	<b>Summe Erträge</b>	<b>1.706.149,57</b>	<b>1.763.300,00</b>	<b>-57.150,43</b>
221	Personalaufwand	302.262,38	338.300,00	-36.037,62
222	Sachaufwand (ohne Transferaufwand)	752.569,14	809.800,00	-57.230,86
223	Transferaufwand (laufende Transfers und Kapitaltransfers)	519.131,92	514.100,00	5.031,92
224	Finanzaufwand	15.443,05	15.300,00	143,05
<b>22</b>	<b>Summe Aufwendungen</b>	<b>1.589.406,49</b>	<b>1.677.500,00</b>	<b>-88.093,51</b>
<b>SA0</b>	<b>Saldo (0) Nettoergebnis (21 - 22)</b>	<b>116.743,08</b>	<b>85.800,00</b>	<b>30.943,08</b>
230	Entnahmen von Haushaltsrücklagen			
240	Zuweisung an Haushaltsrücklagen			
<b>23</b>	<b>Summe Haushaltsrücklagen</b>	<b>0,00</b>	<b>0,00</b>	<b>0,00</b>
<b>SA00</b>	<b>Nettoergebnis nach Zuweisung und Entnahmen von Haushaltsrücklagen (Saldo 0 +/- SU23)</b>	<b>116.743,08</b>	<b>85.800,00</b>	<b>30.943,08</b>



Ergebnishaushalt Gesamt 1. und 2. Ebene (Anlage 1a)  
- interne Vergütungen enthalten



MVAG	Mittelverwendungs- und aufbringungsgruppen (1. und 2. Ebene)	RA 2020	VA 2020	RA - VA
<b>211</b>	<b>Erträge aus der operativen Verwaltungstätigkeit</b>	<b>965.515,02</b>	<b>1.022.900,00</b>	<b>-57.384,98</b>
2111	Erträge aus eigenen Abgaben	171.500,55	195.200,00	-23.699,45
2112	Erträge aus Ertragsanteilen	397.669,48	443.000,00	-45.330,52
2113	Erträge aus Gebühren	278.545,94	280.000,00	-1.454,06
2114	Erträge aus Leistungen	28.175,86	27.100,00	1.075,86
2115	Erträge aus Besitz und wirtschaftlicher Tätigkeit	40.569,26	41.600,00	-1.030,74
2116	Erträge aus Veräußerung und sonstige Erträge	40.861,43	36.000,00	4.861,43
2117	Nicht finanzierungswirksame operative Erträge	8.192,50		8.192,50
<b>212</b>	<b>Erträge aus Transfers</b>	<b>740.616,35</b>	<b>740.200,00</b>	<b>416,35</b>
2121	Transferertrag von Trägern des öffentlichen Rechts	702.012,30	702.900,00	-887,70
2122	Transferertrag von Beteiligungen			
2123	Transferertrag von Unternehmen (mit Finanzunternehmen)			
2124	Transferertrag von Haushalten und Organisationen ohne Erwerbscharakter	1.885,00	800,00	1.085,00
2125	Transferertrag vom Ausland			
2126	Investitions- und Tilgungszuschüsse zwischen Unternehmungen und Betrieben der Gebietskörperschaft und der Gebietskörperschaft			
2127	Nicht finanzierungswirksamer Transferertrag	36.719,05	36.500,00	219,05
<b>213</b>	<b>Finanzerträge</b>	<b>18,20</b>	<b>200,00</b>	<b>-181,80</b>
2131	Erträge aus Zinsen	18,20	200,00	-181,80
2132	Erträge aus Zinsen aus derivativen Finanzinstrumenten ohne Grundgeschäft			
2133	Erträge aus Gewinnentnahmen von marktbestimmten Betrieben			
2134	Sonstige Finanzerträge			
2135	Erträge aus Dividenden/Gewinnausschüttungen			
2136	Sonstige nicht finanzierungswirksame Finanzerträge			
<b>21</b>	<b>Summe Erträge</b>	<b>1.706.149,57</b>	<b>1.763.300,00</b>	<b>-57.150,43</b>
<b>221</b>	<b>Personalaufwand</b>	<b>302.262,38</b>	<b>338.300,00</b>	<b>-36.037,62</b>
2211	Personalaufwand (Bezüge, Nebengeb., Mehrleistungen)	245.066,17	255.000,00	-9.933,83
2212	Gesetzlicher und freiwilliger Sozialaufwand	57.196,21	58.900,00	-1.703,79
2213	Sonstiger Personalaufwand			
2214	Nicht finanzierungswirksamer Personalaufwand		24.400,00	-24.400,00
<b>222</b>	<b>Sachaufwand (ohne Transferaufwand)</b>	<b>752.569,14</b>	<b>809.800,00</b>	<b>-57.230,86</b>
2221	Gebrauchs- und Verbrauchsgüter, Handelswaren	44.132,52	44.000,00	132,52
2222	Verwaltungs- und Betriebsaufwand	71.860,87	71.900,00	-39,13
2223	Leasing- und Mietaufwand	22.279,15	21.800,00	479,15
2224	Instandhaltung	64.668,71	102.900,00	-38.231,29
2225	Sonstiger Sachaufwand	274.719,23	299.100,00	-24.380,77

MVAG	Mittelverwendungs- und aufbringungsgruppen (1. und 2. Ebene)	RA 2020	VA 2020	RA - VA
2226	Nicht finanzierungswirksamer Sachaufwand	274.908,66	270.100,00	4.808,66
<b>223</b>	<b>Transferaufwand (laufende Transfers und Kapitaltransfers)</b>	<b>519.131,92</b>	<b>514.100,00</b>	<b>5.031,92</b>
2231	Transferaufwand an Träger des öffentlichen Rechts	276.985,02	271.700,00	5.285,02
2232	Transferaufwand an Beteiligungen			
2233	Transferaufwand an Unternehmen (mit Finanzunternehmen)	209.264,42	203.200,00	6.064,42
2234	Transferaufwand an Haushalte und Organisationen ohne Erwerbscharakter	32.882,48	39.200,00	-6.317,52
2235	Transferaufwand an das Ausland			
2236	Investitions- und Tilgungszuschüsse zwischen Unternehmungen und Betrieben der Gebietskörperschaft und der Gebietskörperschaft			
2237	Nicht finanzierungswirksamer Transferaufwand			
<b>224</b>	<b>Finanzaufwand</b>	<b>15.443,05</b>	<b>15.300,00</b>	<b>143,05</b>
2241	Zinsen aus Finanzschulden, Finanzierungsleasing, Forderungskauf und derivativen Finanzinstrumenten mit Grundgeschäft	12.516,71	12.800,00	-283,29
2242	Zinsen und sonstige Aufwendungen aus derivativen Finanzinstrumenten ohne Grundgeschäft			
2243	Gewinnentnahmen von Unternehmungen und marktbestimmten Betrieben der Gebietskörperschaft (innerhalb der Gebietskörperschaft)			
2244	Sonstiger Finanzaufwand	2.926,34	2.500,00	426,34
2245	Nicht finanzierungswirksamer Finanzaufwand			
<b>22</b>	<b>Summe Aufwendungen</b>	<b>1.589.406,49</b>	<b>1.677.500,00</b>	<b>-88.093,51</b>
<b>SA0</b>	<b>Saldo (0) Nettoergebnis (21 - 22)</b>	<b>116.743,08</b>	<b>85.800,00</b>	<b>30.943,08</b>
<b>230</b>	<b>Entnahmen von Haushaltsrücklagen</b>	<b>0,00</b>	<b>0,00</b>	<b>0,00</b>
2301	Entnahmen von Haushaltsrücklagen			
<b>240</b>	<b>Zuweisung an Haushaltsrücklagen</b>	<b>0,00</b>	<b>0,00</b>	<b>0,00</b>
2401	Zuweisung an Haushaltsrücklagen			
<b>23</b>	<b>Summe Haushaltsrücklagen</b>	<b>0,00</b>	<b>0,00</b>	<b>0,00</b>
<b>SA00</b>	<b>Nettoergebnis nach Zuweisung und Entnahmen von Haushaltsrücklagen (Saldo 0 +/- SU23)</b>	<b>116.743,08</b>	<b>85.800,00</b>	<b>30.943,08</b>

Ergebnishaushalt Bereichsbudget 1. und 2. Ebene (Anlage 1a)





## Vertretungskörper und allgemeine Verwaltung (Gruppe 0)

MVAG	Mittelverwendungs- und aufbringungsgruppen (1. und 2. Ebene)	RA 2020	VA 2020	RA - VA
<b>211</b>	<b>Erträge aus der operativen Verwaltungstätigkeit</b>	<b>12.394,54</b>	<b>5.300,00</b>	<b>7.094,54</b>
2111	Erträge aus eigenen Abgaben			
2112	Erträge aus Ertragsanteilen			
2113	Erträge aus Gebühren			
2114	Erträge aus Leistungen	4.103,24	4.300,00	-196,76
2115	Erträge aus Besitz und wirtschaftlicher Tätigkeit			
2116	Erträge aus Veräußerung und sonstige Erträge	286,30	1.000,00	-713,70
2117	Nicht finanzierungswirksame operative Erträge	8.005,00		8.005,00
<b>212</b>	<b>Erträge aus Transfers</b>	<b>0,00</b>	<b>0,00</b>	<b>0,00</b>
2121	Transferertrag von Trägern des öffentlichen Rechts			
2122	Transferertrag von Beteiligungen			
2123	Transferertrag von Unternehmen (mit Finanzunternehmen)			
2124	Transferertrag von Haushalten und Organisationen ohne Erwerbscharakter			
2125	Transferertrag vom Ausland			
2126	Investitions- und Tilgungszuschüsse zwischen Unternehmungen und Betrieben der Gebietskörperschaft und der Gebietskörperschaft			
2127	Nicht finanzierungswirksamer Transferertrag			
<b>213</b>	<b>Finanzerträge</b>	<b>0,00</b>	<b>0,00</b>	<b>0,00</b>
2131	Erträge aus Zinsen			
2132	Erträge aus Zinsen aus derivativen Finanzinstrumenten ohne Grundgeschäft			
2133	Erträge aus Gewinnentnahmen von marktbestimmten Betrieben			
2134	Sonstige Finanzerträge			
2135	Erträge aus Dividenden/Gewinnausschüttungen			
2136	Sonstige nicht finanzierungswirksame Finanzerträge			
<b>21</b>	<b>Summe Erträge</b>	<b>12.394,54</b>	<b>5.300,00</b>	<b>7.094,54</b>
<b>221</b>	<b>Personalaufwand</b>	<b>148.393,39</b>	<b>162.800,00</b>	<b>-14.406,61</b>
2211	Personalaufwand (Bezüge, Nebengeb., Mehrleistungen)	117.307,81	108.900,00	8.407,81
2212	Gesetzlicher und freiwilliger Sozialaufwand	31.085,58	30.800,00	285,58
2213	Sonstiger Personalaufwand			
2214	Nicht finanzierungswirksamer Personalaufwand		23.100,00	-23.100,00
<b>222</b>	<b>Sachaufwand (ohne Transferaufwand)</b>	<b>145.182,81</b>	<b>146.700,00</b>	<b>-1.517,19</b>
2221	Gebrauchs- und Verbrauchsgüter, Handelswaren	12.790,66	9.400,00	3.390,66
2222	Verwaltungs- und Betriebsaufwand	7.987,49	8.900,00	-912,51
2223	Leasing- und Mietaufwand			
2224	Instandhaltung	3.510,02	6.500,00	-2.989,98
2225	Sonstiger Sachaufwand	118.148,58	119.600,00	-1.451,42

## Vertretungskörper und allgemeine Verwaltung (Gruppe 0)

MVAG	Mittelverwendungs- und aufbringungsgruppen (1. und 2. Ebene)	RA 2020	VA 2020	RA - VA
2226	Nicht finanzierungswirksamer Sachaufwand	2.746,06	2.300,00	446,06
<b>223</b>	<b>Transferaufwand (laufende Transfers und Kapitaltransfers)</b>	<b>9.929,18</b>	<b>12.400,00</b>	<b>-2.470,82</b>
2231	Transferaufwand an Träger des öffentlichen Rechts	5.142,30	6.100,00	-957,70
2232	Transferaufwand an Beteiligungen			
2233	Transferaufwand an Unternehmen (mit Finanzunternehmen)			
2234	Transferaufwand an Haushalte und Organisationen ohne Erwerbscharakter	4.786,88	6.300,00	-1.513,12
2235	Transferaufwand an das Ausland			
2236	Investitions- und Tilgungszuschüsse zwischen Unternehmungen und Betrieben der Gebietskörperschaft und der Gebietskörperschaft			
2237	Nicht finanzierungswirksamer Transferaufwand			
<b>224</b>	<b>Finanzaufwand</b>	<b>0,00</b>	<b>0,00</b>	<b>0,00</b>
2241	Zinsen aus Finanzschulden, Finanzierungsleasing, Forderungs Kauf und derivativen Finanzinstrumenten mit Grundgeschäft			
2242	Zinsen und sonstige Aufwendungen aus derivativen Finanzinstrumenten ohne Grundgeschäft			
2243	Gewinnentnahmen von Unternehmungen und marktbestimmten Betrieben der Gebietskörperschaft (innerhalb der Gebietskörperschaft)			
2244	Sonstiger Finanzaufwand			
2245	Nicht finanzierungswirksamer Finanzaufwand			
<b>22</b>	<b>Summe Aufwendungen</b>	<b>303.505,38</b>	<b>321.900,00</b>	<b>-18.394,62</b>
<b>SA0</b>	<b>Saldo (0) Nettoergebnis (21 - 22)</b>	<b>-291.110,84</b>	<b>-316.600,00</b>	<b>25.489,16</b>
<b>230</b>	<b>Entnahmen von Haushaltsrücklagen</b>	<b>0,00</b>	<b>0,00</b>	<b>0,00</b>
2301	Entnahmen von Haushaltsrücklagen			
<b>240</b>	<b>Zuweisung an Haushaltsrücklagen</b>	<b>0,00</b>	<b>0,00</b>	<b>0,00</b>
2401	Zuweisung an Haushaltsrücklagen			
<b>23</b>	<b>Summe Haushaltsrücklagen</b>	<b>0,00</b>	<b>0,00</b>	<b>0,00</b>
<b>SA00</b>	<b>Nettoergebnis nach Zuweisung und Entnahmen von Haushaltsrücklagen (Saldo 0 +/- SU23)</b>	<b>-291.110,84</b>	<b>-316.600,00</b>	<b>25.489,16</b>

## Öffentliche Ordnung und Sicherheit (Gruppe 1)

MVAG	Mittelverwendungs- und aufbringungsgruppen (1. und 2. Ebene)	RA 2020	VA 2020	RA - VA
<b>211</b>	<b>Erträge aus der operativen Verwaltungstätigkeit</b>	<b>2.062,58</b>	<b>1.100,00</b>	<b>962,58</b>
2111	Erträge aus eigenen Abgaben			
2112	Erträge aus Ertragsanteilen			
2113	Erträge aus Gebühren			
2114	Erträge aus Leistungen	1.885,02	900,00	985,02
2115	Erträge aus Besitz und wirtschaftlicher Tätigkeit			
2116	Erträge aus Veräußerung und sonstige Erträge	177,56	200,00	-22,44
2117	Nicht finanzierungswirksame operative Erträge			
<b>212</b>	<b>Erträge aus Transfers</b>	<b>0,00</b>	<b>0,00</b>	<b>0,00</b>
2121	Transferertrag von Trägern des öffentlichen Rechts			
2122	Transferertrag von Beteiligungen			
2123	Transferertrag von Unternehmen (mit Finanzunternehmen)			
2124	Transferertrag von Haushalten und Organisationen ohne Erwerbscharakter			
2125	Transferertrag vom Ausland			
2126	Investitions- und Tilgungszuschüsse zwischen Unternehmungen und Betrieben der Gebietskörperschaft und der Gebietskörperschaft			
2127	Nicht finanzierungswirksamer Transferertrag			
<b>213</b>	<b>Finanzerträge</b>	<b>0,00</b>	<b>0,00</b>	<b>0,00</b>
2131	Erträge aus Zinsen			
2132	Erträge aus Zinsen aus derivativen Finanzinstrumenten ohne Grundgeschäft			
2133	Erträge aus Gewinnentnahmen von marktbestimmten Betrieben			
2134	Sonstige Finanzerträge			
2135	Erträge aus Dividenden/Gewinnausschüttungen			
2136	Sonstige nicht finanzierungswirksame Finanzerträge			
<b>21</b>	<b>Summe Erträge</b>	<b>2.062,58</b>	<b>1.100,00</b>	<b>962,58</b>
<b>221</b>	<b>Personalaufwand</b>	<b>0,00</b>	<b>0,00</b>	<b>0,00</b>
2211	Personalaufwand (Bezüge, Nebengeb., Mehrleistungen)			
2212	Gesetzlicher und freiwilliger Sozialaufwand			
2213	Sonstiger Personalaufwand			
2214	Nicht finanzierungswirksamer Personalaufwand			
<b>222</b>	<b>Sachaufwand (ohne Transferaufwand)</b>	<b>5.092,98</b>	<b>5.000,00</b>	<b>92,98</b>
2221	Gebrauchs- und Verbrauchsgüter, Handelswaren		100,00	-100,00
2222	Verwaltungs- und Betriebsaufwand	1.628,25	900,00	728,25
2223	Leasing- und Mietaufwand			
2224	Instandhaltung			
2225	Sonstiger Sachaufwand	948,88	1.500,00	-551,12

## Öffentliche Ordnung und Sicherheit (Gruppe 1)

MVAG	Mittelverwendungs- und aufbringungsgruppen (1. und 2. Ebene)	RA 2020	VA 2020	RA - VA
2226	Nicht finanzierungswirksamer Sachaufwand	2.515,85	2.500,00	15,85
<b>223</b>	<b>Transferaufwand (laufende Transfers und Kapitaltransfers)</b>	<b>10.949,76</b>	<b>5.000,00</b>	<b>5.949,76</b>
2231	Transferaufwand an Träger des öffentlichen Rechts	10.949,76	5.000,00	5.949,76
2232	Transferaufwand an Beteiligungen			
2233	Transferaufwand an Unternehmen (mit Finanzunternehmen)			
2234	Transferaufwand an Haushalte und Organisationen ohne Erwerbscharakter			
2235	Transferaufwand an das Ausland			
2236	Investitions- und Tilgungszuschüsse zwischen Unternehmungen und Betrieben der Gebietskörperschaft und der Gebietskörperschaft			
2237	Nicht finanzierungswirksamer Transferaufwand			
<b>224</b>	<b>Finanzaufwand</b>	<b>0,00</b>	<b>0,00</b>	<b>0,00</b>
2241	Zinsen aus Finanzschulden, Finanzierungsleasing, Forderungskauf und derivativen Finanzinstrumenten mit Grundgeschäft			
2242	Zinsen und sonstige Aufwendungen aus derivativen Finanzinstrumenten ohne Grundgeschäft			
2243	Gewinnentnahmen von Unternehmungen und marktbestimmten Betrieben der Gebietskörperschaft (innerhalb der Gebietskörperschaft)			
2244	Sonstiger Finanzaufwand			
2245	Nicht finanzierungswirksamer Finanzaufwand			
<b>22</b>	<b>Summe Aufwendungen</b>	<b>16.042,74</b>	<b>10.000,00</b>	<b>6.042,74</b>
<b>SA0</b>	<b>Saldo (0) Nettoergebnis (21 - 22)</b>	<b>-13.980,16</b>	<b>-8.900,00</b>	<b>-5.080,16</b>
<b>230</b>	<b>Entnahmen von Haushaltsrücklagen</b>	<b>0,00</b>	<b>0,00</b>	<b>0,00</b>
2301	Entnahmen von Haushaltsrücklagen			
<b>240</b>	<b>Zuweisung an Haushaltsrücklagen</b>	<b>0,00</b>	<b>0,00</b>	<b>0,00</b>
2401	Zuweisung an Haushaltsrücklagen			
<b>23</b>	<b>Summe Haushaltsrücklagen</b>	<b>0,00</b>	<b>0,00</b>	<b>0,00</b>
<b>SA00</b>	<b>Nettoergebnis nach Zuweisung und Entnahmen von Haushaltsrücklagen (Saldo 0 +/- SU23)</b>	<b>-13.980,16</b>	<b>-8.900,00</b>	<b>-5.080,16</b>

## Unterricht, Erziehung, Sport und Wissenschaft (Gruppe 2)

MVAG	Mittelverwendungs- und aufbringungsgruppen (1. und 2. Ebene)	RA 2020	VA 2020	RA - VA
<b>211</b>	<b>Erträge aus der operativen Verwaltungstätigkeit</b>	<b>14.055,04</b>	<b>12.900,00</b>	<b>1.155,04</b>
2111	Erträge aus eigenen Abgaben			
2112	Erträge aus Ertragsanteilen			
2113	Erträge aus Gebühren			
2114	Erträge aus Leistungen	11.055,04	7.900,00	3.155,04
2115	Erträge aus Besitz und wirtschaftlicher Tätigkeit	3.000,00	3.100,00	-100,00
2116	Erträge aus Veräußerung und sonstige Erträge		1.900,00	-1.900,00
2117	Nicht finanzierungswirksame operative Erträge			
<b>212</b>	<b>Erträge aus Transfers</b>	<b>1.500,00</b>	<b>0,00</b>	<b>1.500,00</b>
2121	Transferertrag von Trägern des öffentlichen Rechts	1.500,00		1.500,00
2122	Transferertrag von Beteiligungen			
2123	Transferertrag von Unternehmen (mit Finanzunternehmen)			
2124	Transferertrag von Haushalten und Organisationen ohne Erwerbscharakter			
2125	Transferertrag vom Ausland			
2126	Investitions- und Tilgungszuschüsse zwischen Unternehmungen und Betrieben der Gebietskörperschaft und der Gebietskörperschaft			
2127	Nicht finanzierungswirksamer Transferertrag			
<b>213</b>	<b>Finanzerträge</b>	<b>0,00</b>	<b>0,00</b>	<b>0,00</b>
2131	Erträge aus Zinsen			
2132	Erträge aus Zinsen aus derivativen Finanzinstrumenten ohne Grundgeschäft			
2133	Erträge aus Gewinnentnahmen von marktbestimmten Betrieben			
2134	Sonstige Finanzerträge			
2135	Erträge aus Dividenden/Gewinnausschüttungen			
2136	Sonstige nicht finanzierungswirksame Finanzerträge			
<b>21</b>	<b>Summe Erträge</b>	<b>15.555,04</b>	<b>12.900,00</b>	<b>2.655,04</b>
<b>221</b>	<b>Personalaufwand</b>	<b>55.845,25</b>	<b>57.700,00</b>	<b>-1.854,75</b>
2211	Personalaufwand (Bezüge, Nebengeb., Mehrleistungen)	44.636,42	45.700,00	-1.063,58
2212	Gesetzlicher und freiwilliger Sozialaufwand	11.208,83	11.500,00	-291,17
2213	Sonstiger Personalaufwand			
2214	Nicht finanzierungswirksamer Personalaufwand		500,00	-500,00
<b>222</b>	<b>Sachaufwand (ohne Transferaufwand)</b>	<b>75.144,99</b>	<b>76.200,00</b>	<b>-1.055,01</b>
2221	Gebrauchs- und Verbrauchsgüter, Handelswaren	11.611,94	12.300,00	-688,06
2222	Verwaltungs- und Betriebsaufwand	6.980,06	7.400,00	-419,94
2223	Leasing- und Mietaufwand	159,11	200,00	-40,89
2224	Instandhaltung	9.531,09	7.500,00	2.031,09
2225	Sonstiger Sachaufwand	16.619,66	19.100,00	-2.480,34

## Unterricht, Erziehung, Sport und Wissenschaft (Gruppe 2)

MVAG	Mittelverwendungs- und aufbringungsgruppen (1. und 2. Ebene)	RA 2020	VA 2020	RA - VA
2226	Nicht finanzierungswirksamer Sachaufwand	30.243,13	29.700,00	543,13
<b>223</b>	<b>Transferaufwand (laufende Transfers und Kapitaltransfers)</b>	<b>28.211,50</b>	<b>30.500,00</b>	<b>-2.288,50</b>
2231	Transferaufwand an Träger des öffentlichen Rechts	26.661,50	27.500,00	-838,50
2232	Transferaufwand an Beteiligungen			
2233	Transferaufwand an Unternehmen (mit Finanzunternehmen)			
2234	Transferaufwand an Haushalte und Organisationen ohne Erwerbscharakter	1.550,00	3.000,00	-1.450,00
2235	Transferaufwand an das Ausland			
2236	Investitions- und Tilgungszuschüsse zwischen Unternehmungen und Betrieben der Gebietskörperschaft und der Gebietskörperschaft			
2237	Nicht finanzierungswirksamer Transferaufwand			
<b>224</b>	<b>Finanzaufwand</b>	<b>0,00</b>	<b>0,00</b>	<b>0,00</b>
2241	Zinsen aus Finanzschulden, Finanzierungsleasing, Forderungskauf und derivativen Finanzinstrumenten mit Grundgeschäft			
2242	Zinsen und sonstige Aufwendungen aus derivativen Finanzinstrumenten ohne Grundgeschäft			
2243	Gewinnentnahmen von Unternehmungen und marktbestimmten Betrieben der Gebietskörperschaft (innerhalb der Gebietskörperschaft)			
2244	Sonstiger Finanzaufwand			
2245	Nicht finanzierungswirksamer Finanzaufwand			
<b>22</b>	<b>Summe Aufwendungen</b>	<b>159.201,74</b>	<b>164.400,00</b>	<b>-5.198,26</b>
<b>SA0</b>	<b>Saldo (0) Nettoergebnis (21 - 22)</b>	<b>-143.646,70</b>	<b>-151.500,00</b>	<b>7.853,30</b>
<b>230</b>	<b>Entnahmen von Haushaltsrücklagen</b>	<b>0,00</b>	<b>0,00</b>	<b>0,00</b>
2301	Entnahmen von Haushaltsrücklagen			
<b>240</b>	<b>Zuweisung an Haushaltsrücklagen</b>	<b>0,00</b>	<b>0,00</b>	<b>0,00</b>
2401	Zuweisung an Haushaltsrücklagen			
<b>23</b>	<b>Summe Haushaltsrücklagen</b>	<b>0,00</b>	<b>0,00</b>	<b>0,00</b>
<b>SA00</b>	<b>Nettoergebnis nach Zuweisung und Entnahmen von Haushaltsrücklagen (Saldo 0 +/- SU23)</b>	<b>-143.646,70</b>	<b>-151.500,00</b>	<b>7.853,30</b>

**Kunst, Kultur und Kultus (Gruppe 3)**

MVAG	Mittelverwendungs- und aufbringungsgruppen (1. und 2. Ebene)	RA 2020	VA 2020	RA - VA
<b>211</b>	<b>Erträge aus der operativen Verwaltungstätigkeit</b>	<b>2.159,20</b>	<b>3.000,00</b>	<b>-840,80</b>
2111	Erträge aus eigenen Abgaben			
2112	Erträge aus Ertragsanteilen			
2113	Erträge aus Gebühren			
2114	Erträge aus Leistungen	2.159,20	3.000,00	-840,80
2115	Erträge aus Besitz und wirtschaftlicher Tätigkeit			
2116	Erträge aus Veräußerung und sonstige Erträge			
2117	Nicht finanzierungswirksame operative Erträge			
<b>212</b>	<b>Erträge aus Transfers</b>	<b>0,00</b>	<b>0,00</b>	<b>0,00</b>
2121	Transferertrag von Trägern des öffentlichen Rechts			
2122	Transferertrag von Beteiligungen			
2123	Transferertrag von Unternehmen (mit Finanzunternehmen)			
2124	Transferertrag von Haushalten und Organisationen ohne Erwerbscharakter			
2125	Transferertrag vom Ausland			
2126	Investitions- und Tilgungszuschüsse zwischen Unternehmungen und Betrieben der Gebietskörperschaft und der Gebietskörperschaft			
2127	Nicht finanzierungswirksamer Transferertrag			
<b>213</b>	<b>Finanzerträge</b>	<b>0,00</b>	<b>0,00</b>	<b>0,00</b>
2131	Erträge aus Zinsen			
2132	Erträge aus Zinsen aus derivativen Finanzinstrumenten ohne Grundgeschäft			
2133	Erträge aus Gewinnentnahmen von marktbestimmten Betrieben			
2134	Sonstige Finanzerträge			
2135	Erträge aus Dividenden/Gewinnausschüttungen			
2136	Sonstige nicht finanzierungswirksame Finanzerträge			
<b>21</b>	<b>Summe Erträge</b>	<b>2.159,20</b>	<b>3.000,00</b>	<b>-840,80</b>
<b>221</b>	<b>Personalaufwand</b>	<b>0,00</b>	<b>0,00</b>	<b>0,00</b>
2211	Personalaufwand (Bezüge, Nebengeb., Mehrleistungen)			
2212	Gesetzlicher und freiwilliger Sozialaufwand			
2213	Sonstiger Personalaufwand			
2214	Nicht finanzierungswirksamer Personalaufwand			
<b>222</b>	<b>Sachaufwand (ohne Transferaufwand)</b>	<b>3.164,77</b>	<b>8.300,00</b>	<b>-5.135,23</b>
2221	Gebrauchs- und Verbrauchsgüter, Handelswaren		200,00	-200,00
2222	Verwaltungs- und Betriebsaufwand	303,47	200,00	103,47
2223	Leasing- und Mietaufwand			
2224	Instandhaltung	28,00	500,00	-472,00
2225	Sonstiger Sachaufwand	2.059,49	6.600,00	-4.540,51

**Kunst, Kultur und Kultus (Gruppe 3)**

MVAG	Mittelverwendungs- und aufbringungsgruppen (1. und 2. Ebene)	RA 2020	VA 2020	RA - VA
2226	Nicht finanzierungswirksamer Sachaufwand	773,81	800,00	-26,19
<b>223</b>	<b>Transferaufwand (laufende Transfers und Kapitaltransfers)</b>	<b>44.576,35</b>	<b>32.400,00</b>	<b>12.176,35</b>
2231	Transferaufwand an Träger des öffentlichen Rechts	20.281,00	20.000,00	281,00
2232	Transferaufwand an Beteiligungen			
2233	Transferaufwand an Unternehmen (mit Finanzunternehmen)	22.574,00	10.000,00	12.574,00
2234	Transferaufwand an Haushalte und Organisationen ohne Erwerbscharakter	1.721,35	2.400,00	-678,65
2235	Transferaufwand an das Ausland			
2236	Investitions- und Tilgungszuschüsse zwischen Unternehmungen und Betrieben der Gebietskörperschaft und der Gebietskörperschaft			
2237	Nicht finanzierungswirksamer Transferaufwand			
<b>224</b>	<b>Finanzaufwand</b>	<b>0,00</b>	<b>0,00</b>	<b>0,00</b>
2241	Zinsen aus Finanzschulden, Finanzierungsleasing, Forderungskauf und derivativen Finanzinstrumenten mit Grundgeschäft			
2242	Zinsen und sonstige Aufwendungen aus derivativen Finanzinstrumenten ohne Grundgeschäft			
2243	Gewinnentnahmen von Unternehmungen und marktbestimmten Betrieben der Gebietskörperschaft (innerhalb der Gebietskörperschaft)			
2244	Sonstiger Finanzaufwand			
2245	Nicht finanzierungswirksamer Finanzaufwand			
<b>22</b>	<b>Summe Aufwendungen</b>	<b>47.741,12</b>	<b>40.700,00</b>	<b>7.041,12</b>
<b>SA0</b>	<b>Saldo (0) Nettoergebnis (21 - 22)</b>	<b>-45.581,92</b>	<b>-37.700,00</b>	<b>-7.881,92</b>
<b>230</b>	<b>Entnahmen von Haushaltsrücklagen</b>	<b>0,00</b>	<b>0,00</b>	<b>0,00</b>
2301	Entnahmen von Haushaltsrücklagen			
<b>240</b>	<b>Zuweisung an Haushaltsrücklagen</b>	<b>0,00</b>	<b>0,00</b>	<b>0,00</b>
2401	Zuweisung an Haushaltsrücklagen			
<b>23</b>	<b>Summe Haushaltsrücklagen</b>	<b>0,00</b>	<b>0,00</b>	<b>0,00</b>
<b>SA00</b>	<b>Nettoergebnis nach Zuweisung und Entnahmen von Haushaltsrücklagen (Saldo 0 +/- SU23)</b>	<b>-45.581,92</b>	<b>-37.700,00</b>	<b>-7.881,92</b>



## Soziale Wohlfahrt und Wohnbauförderung (Gruppe 4)

MVAG	Mittelverwendungs- und aufbringungsgruppen (1. und 2. Ebene)	RA 2020	VA 2020	RA - VA
<b>211</b>	<b>Erträge aus der operativen Verwaltungstätigkeit</b>	<b>0,00</b>	<b>0,00</b>	<b>0,00</b>
2111	Erträge aus eigenen Abgaben			
2112	Erträge aus Ertragsanteilen			
2113	Erträge aus Gebühren			
2114	Erträge aus Leistungen			
2115	Erträge aus Besitz und wirtschaftlicher Tätigkeit			
2116	Erträge aus Veräußerung und sonstige Erträge			
2117	Nicht finanzierungswirksame operative Erträge			
<b>212</b>	<b>Erträge aus Transfers</b>	<b>6.217,15</b>	<b>0,00</b>	<b>6.217,15</b>
2121	Transferertrag von Trägern des öffentlichen Rechts	6.217,15		6.217,15
2122	Transferertrag von Beteiligungen			
2123	Transferertrag von Unternehmen (mit Finanzunternehmen)			
2124	Transferertrag von Haushalten und Organisationen ohne Erwerbscharakter			
2125	Transferertrag vom Ausland			
2126	Investitions- und Tilgungszuschüsse zwischen Unternehmungen und Betrieben der Gebietskörperschaft und der Gebietskörperschaft			
2127	Nicht finanzierungswirksamer Transferertrag			
<b>213</b>	<b>Finanzerträge</b>	<b>0,00</b>	<b>0,00</b>	<b>0,00</b>
2131	Erträge aus Zinsen			
2132	Erträge aus Zinsen aus derivativen Finanzinstrumenten ohne Grundgeschäft			
2133	Erträge aus Gewinnentnahmen von marktbestimmten Betrieben			
2134	Sonstige Finanzerträge			
2135	Erträge aus Dividenden/Gewinnausschüttungen			
2136	Sonstige nicht finanzierungswirksame Finanzerträge			
<b>21</b>	<b>Summe Erträge</b>	<b>6.217,15</b>	<b>0,00</b>	<b>6.217,15</b>
<b>221</b>	<b>Personalaufwand</b>	<b>0,00</b>	<b>0,00</b>	<b>0,00</b>
2211	Personalaufwand (Bezüge, Nebengeb., Mehrleistungen)			
2212	Gesetzlicher und freiwilliger Sozialaufwand			
2213	Sonstiger Personalaufwand			
2214	Nicht finanzierungswirksamer Personalaufwand			
<b>222</b>	<b>Sachaufwand (ohne Transferaufwand)</b>	<b>0,00</b>	<b>300,00</b>	<b>-300,00</b>
2221	Gebrauchs- und Verbrauchsgüter, Handelswaren		300,00	-300,00
2222	Verwaltungs- und Betriebsaufwand			
2223	Leasing- und Mietaufwand			
2224	Instandhaltung			
2225	Sonstiger Sachaufwand			

## Soziale Wohlfahrt und Wohnbauförderung (Gruppe 4)

MVAG	Mittelverwendungs- und aufbringungsgruppen (1. und 2. Ebene)	RA 2020	VA 2020	RA - VA
2226	Nicht finanzierungswirksamer Sachaufwand			
<b>223</b>	<b>Transferaufwand (laufende Transfers und Kapitaltransfers)</b>	<b>82.417,57</b>	<b>82.000,00</b>	<b>417,57</b>
2231	Transferaufwand an Träger des öffentlichen Rechts	82.417,57	82.000,00	417,57
2232	Transferaufwand an Beteiligungen			
2233	Transferaufwand an Unternehmen (mit Finanzunternehmen)			
2234	Transferaufwand an Haushalte und Organisationen ohne Erwerbscharakter			
2235	Transferaufwand an das Ausland			
2236	Investitions- und Tilgungszuschüsse zwischen Unternehmungen und Betrieben der Gebietskörperschaft und der Gebietskörperschaft			
2237	Nicht finanzierungswirksamer Transferaufwand			
<b>224</b>	<b>Finanzaufwand</b>	<b>0,00</b>	<b>0,00</b>	<b>0,00</b>
2241	Zinsen aus Finanzschulden, Finanzierungsleasing, Forderungskauf und derivativen Finanzinstrumenten mit Grundgeschäft			
2242	Zinsen und sonstige Aufwendungen aus derivativen Finanzinstrumenten ohne Grundgeschäft			
2243	Gewinnentnahmen von Unternehmungen und marktbestimmten Betrieben der Gebietskörperschaft (innerhalb der Gebietskörperschaft)			
2244	Sonstiger Finanzaufwand			
2245	Nicht finanzierungswirksamer Finanzaufwand			
<b>22</b>	<b>Summe Aufwendungen</b>	<b>82.417,57</b>	<b>82.300,00</b>	<b>117,57</b>
<b>SA0</b>	<b>Saldo (0) Nettoergebnis (21 - 22)</b>	<b>-76.200,42</b>	<b>-82.300,00</b>	<b>6.099,58</b>
<b>230</b>	<b>Entnahmen von Haushaltsrücklagen</b>	<b>0,00</b>	<b>0,00</b>	<b>0,00</b>
2301	Entnahmen von Haushaltsrücklagen			
<b>240</b>	<b>Zuweisung an Haushaltsrücklagen</b>	<b>0,00</b>	<b>0,00</b>	<b>0,00</b>
2401	Zuweisung an Haushaltsrücklagen			
<b>23</b>	<b>Summe Haushaltsrücklagen</b>	<b>0,00</b>	<b>0,00</b>	<b>0,00</b>
<b>SA00</b>	<b>Nettoergebnis nach Zuweisung und Entnahmen von Haushaltsrücklagen (Saldo 0 +/- SU23)</b>	<b>-76.200,42</b>	<b>-82.300,00</b>	<b>6.099,58</b>

## Gesundheit (Gruppe 5)

MVAG	Mittelverwendungs- und aufbringungsgruppen (1. und 2. Ebene)	RA 2020	VA 2020	RA - VA
<b>211</b>	<b>Erträge aus der operativen Verwaltungstätigkeit</b>	<b>4.023,05</b>	<b>2.400,00</b>	<b>1.623,05</b>
2111	Erträge aus eigenen Abgaben			
2112	Erträge aus Ertragsanteilen			
2113	Erträge aus Gebühren			
2114	Erträge aus Leistungen			
2115	Erträge aus Besitz und wirtschaftlicher Tätigkeit	2.400,00	2.400,00	
2116	Erträge aus Veräußerung und sonstige Erträge	1.623,05		1.623,05
2117	Nicht finanzierungswirksame operative Erträge			
<b>212</b>	<b>Erträge aus Transfers</b>	<b>0,00</b>	<b>0,00</b>	<b>0,00</b>
2121	Transferertrag von Trägern des öffentlichen Rechts			
2122	Transferertrag von Beteiligungen			
2123	Transferertrag von Unternehmen (mit Finanzunternehmen)			
2124	Transferertrag von Haushalten und Organisationen ohne Erwerbscharakter			
2125	Transferertrag vom Ausland			
2126	Investitions- und Tilgungszuschüsse zwischen Unternehmungen und Betrieben der Gebietskörperschaft und der Gebietskörperschaft			
2127	Nicht finanzierungswirksamer Transferertrag			
<b>213</b>	<b>Finanzerträge</b>	<b>0,00</b>	<b>0,00</b>	<b>0,00</b>
2131	Erträge aus Zinsen			
2132	Erträge aus Zinsen aus derivativen Finanzinstrumenten ohne Grundgeschäft			
2133	Erträge aus Gewinnentnahmen von marktbestimmten Betrieben			
2134	Sonstige Finanzerträge			
2135	Erträge aus Dividenden/Gewinnausschüttungen			
2136	Sonstige nicht finanzierungswirksame Finanzerträge			
<b>21</b>	<b>Summe Erträge</b>	<b>4.023,05</b>	<b>2.400,00</b>	<b>1.623,05</b>
<b>221</b>	<b>Personalaufwand</b>	<b>0,00</b>	<b>0,00</b>	<b>0,00</b>
2211	Personalaufwand (Bezüge, Nebengeb., Mehrleistungen)			
2212	Gesetzlicher und freiwilliger Sozialaufwand			
2213	Sonstiger Personalaufwand			
2214	Nicht finanzierungswirksamer Personalaufwand			
<b>222</b>	<b>Sachaufwand (ohne Transferaufwand)</b>	<b>0,00</b>	<b>0,00</b>	<b>0,00</b>
2221	Gebrauchs- und Verbrauchsgüter, Handelswaren			
2222	Verwaltungs- und Betriebsaufwand			
2223	Leasing- und Mietaufwand			
2224	Instandhaltung			
2225	Sonstiger Sachaufwand			

## Gesundheit (Gruppe 5)

MVAG	Mittelverwendungs- und aufbringungsgruppen (1. und 2. Ebene)	RA 2020	VA 2020	RA - VA
2226	Nicht finanzierungswirksamer Sachaufwand			
<b>223</b>	<b>Transferaufwand (laufende Transfers und Kapitaltransfers)</b>	<b>134.040,41</b>	<b>134.000,00</b>	<b>40,41</b>
2231	Transferaufwand an Träger des öffentlichen Rechts	131.532,89	131.100,00	432,89
2232	Transferaufwand an Beteiligungen			
2233	Transferaufwand an Unternehmen (mit Finanzunternehmen)			
2234	Transferaufwand an Haushalte und Organisationen ohne Erwerbscharakter	2.507,52	2.900,00	-392,48
2235	Transferaufwand an das Ausland			
2236	Investitions- und Tilgungszuschüsse zwischen Unternehmungen und Betrieben der Gebietskörperschaft und der Gebietskörperschaft			
2237	Nicht finanzierungswirksamer Transferaufwand			
<b>224</b>	<b>Finanzaufwand</b>	<b>334,39</b>	<b>400,00</b>	<b>-65,61</b>
2241	Zinsen aus Finanzschulden, Finanzierungsleasing, Forderungskauf und derivativen Finanzinstrumenten mit Grundgeschäft	334,39	400,00	-65,61
2242	Zinsen und sonstige Aufwendungen aus derivativen Finanzinstrumenten ohne Grundgeschäft			
2243	Gewinnentnahmen von Unternehmungen und marktbestimmten Betrieben der Gebietskörperschaft (innerhalb der Gebietskörperschaft)			
2244	Sonstiger Finanzaufwand			
2245	Nicht finanzierungswirksamer Finanzaufwand			
<b>22</b>	<b>Summe Aufwendungen</b>	<b>134.374,80</b>	<b>134.400,00</b>	<b>-25,20</b>
<b>SA0</b>	<b>Saldo (0) Nettoergebnis (21 - 22)</b>	<b>-130.351,75</b>	<b>-132.000,00</b>	<b>1.648,25</b>
<b>230</b>	<b>Entnahmen von Haushaltsrücklagen</b>	<b>0,00</b>	<b>0,00</b>	<b>0,00</b>
2301	Entnahmen von Haushaltsrücklagen			
<b>240</b>	<b>Zuweisung an Haushaltsrücklagen</b>	<b>0,00</b>	<b>0,00</b>	<b>0,00</b>
2401	Zuweisung an Haushaltsrücklagen			
<b>23</b>	<b>Summe Haushaltsrücklagen</b>	<b>0,00</b>	<b>0,00</b>	<b>0,00</b>
<b>SA00</b>	<b>Nettoergebnis nach Zuweisung und Entnahmen von Haushaltsrücklagen (Saldo 0 +/- SU23)</b>	<b>-130.351,75</b>	<b>-132.000,00</b>	<b>1.648,25</b>

## Straßen- und Wasserbau, Verkehr (Gruppe 6)

MVAG	Mittelverwendungs- und aufbringungsgruppen (1. und 2. Ebene)	RA 2020	VA 2020	RA - VA
<b>211</b>	<b>Erträge aus der operativen Verwaltungstätigkeit</b>	<b>19.000,00</b>	<b>5.700,00</b>	<b>13.300,00</b>
2111	Erträge aus eigenen Abgaben			
2112	Erträge aus Ertragsanteilen			
2113	Erträge aus Gebühren			
2114	Erträge aus Leistungen			
2115	Erträge aus Besitz und wirtschaftlicher Tätigkeit			
2116	Erträge aus Veräußerung und sonstige Erträge	19.000,00	5.700,00	13.300,00
2117	Nicht finanzierungswirksame operative Erträge			
<b>212</b>	<b>Erträge aus Transfers</b>	<b>3.354,53</b>	<b>2.100,00</b>	<b>1.254,53</b>
2121	Transferertrag von Trägern des öffentlichen Rechts	1.469,53	1.300,00	169,53
2122	Transferertrag von Beteiligungen			
2123	Transferertrag von Unternehmen (mit Finanzunternehmen)			
2124	Transferertrag von Haushalten und Organisationen ohne Erwerbscharakter	1.885,00	800,00	1.085,00
2125	Transferertrag vom Ausland			
2126	Investitions- und Tilgungszuschüsse zwischen Unternehmungen und Betrieben der Gebietskörperschaft und der Gebietskörperschaft			
2127	Nicht finanzierungswirksamer Transferertrag			
<b>213</b>	<b>Finanzerträge</b>	<b>0,00</b>	<b>0,00</b>	<b>0,00</b>
2131	Erträge aus Zinsen			
2132	Erträge aus Zinsen aus derivativen Finanzinstrumenten ohne Grundgeschäft			
2133	Erträge aus Gewinnentnahmen von marktbestimmten Betrieben			
2134	Sonstige Finanzerträge			
2135	Erträge aus Dividenden/Gewinnausschüttungen			
2136	Sonstige nicht finanzierungswirksame Finanzerträge			
<b>21</b>	<b>Summe Erträge</b>	<b>22.354,53</b>	<b>7.800,00</b>	<b>14.554,53</b>
<b>221</b>	<b>Personalaufwand</b>	<b>55.475,11</b>	<b>55.300,00</b>	<b>175,11</b>
2211	Personalaufwand (Bezüge, Nebengeb., Mehrleistungen)	43.758,65	42.800,00	958,65
2212	Gesetzlicher und freiwilliger Sozialaufwand	11.716,46	11.700,00	16,46
2213	Sonstiger Personalaufwand			
2214	Nicht finanzierungswirksamer Personalaufwand		800,00	-800,00
<b>222</b>	<b>Sachaufwand (ohne Transferaufwand)</b>	<b>45.172,65</b>	<b>90.900,00</b>	<b>-45.727,35</b>
2221	Gebrauchs- und Verbrauchsgüter, Handelswaren	3.922,11	4.300,00	-377,89
2222	Verwaltungs- und Betriebsaufwand	3.807,16	2.600,00	1.207,16
2223	Leasing- und Mietaufwand			
2224	Instandhaltung	8.115,51	28.700,00	-20.584,49
2225	Sonstiger Sachaufwand	3.461,16	32.300,00	-28.838,84

**Straßen- und Wasserbau, Verkehr (Gruppe 6)**

MVAG	Mittelverwendungs- und aufbringungsgruppen (1. und 2. Ebene)	RA 2020	VA 2020	RA - VA
2226	Nicht finanzierungswirksamer Sachaufwand	25.866,71	23.000,00	2.866,71
<b>223</b>	<b>Transferaufwand (laufende Transfers und Kapitaltransfers)</b>	<b>0,00</b>	<b>0,00</b>	<b>0,00</b>
2231	Transferaufwand an Träger des öffentlichen Rechts			
2232	Transferaufwand an Beteiligungen			
2233	Transferaufwand an Unternehmen (mit Finanzunternehmen)			
2234	Transferaufwand an Haushalte und Organisationen ohne Erwerbscharakter			
2235	Transferaufwand an das Ausland			
2236	Investitions- und Tilgungszuschüsse zwischen Unternehmungen und Betrieben der Gebietskörperschaft und der Gebietskörperschaft			
2237	Nicht finanzierungswirksamer Transferaufwand			
<b>224</b>	<b>Finanzaufwand</b>	<b>1.514,68</b>	<b>1.500,00</b>	<b>14,68</b>
2241	Zinsen aus Finanzschulden, Finanzierungsleasing, Forderungskauf und derivativen Finanzinstrumenten mit Grundgeschäft	1.514,68	1.500,00	14,68
2242	Zinsen und sonstige Aufwendungen aus derivativen Finanzinstrumenten ohne Grundgeschäft			
2243	Gewinnentnahmen von Unternehmungen und marktbestimmten Betrieben der Gebietskörperschaft (innerhalb der Gebietskörperschaft)			
2244	Sonstiger Finanzaufwand			
2245	Nicht finanzierungswirksamer Finanzaufwand			
<b>22</b>	<b>Summe Aufwendungen</b>	<b>102.162,44</b>	<b>147.700,00</b>	<b>-45.537,56</b>
<b>SA0</b>	<b>Saldo (0) Nettoergebnis (21 - 22)</b>	<b>-79.807,91</b>	<b>-139.900,00</b>	<b>60.092,09</b>
<b>230</b>	<b>Entnahmen von Haushaltsrücklagen</b>	<b>0,00</b>	<b>0,00</b>	<b>0,00</b>
2301	Entnahmen von Haushaltsrücklagen			
<b>240</b>	<b>Zuweisung an Haushaltsrücklagen</b>	<b>0,00</b>	<b>0,00</b>	<b>0,00</b>
2401	Zuweisung an Haushaltsrücklagen			
<b>23</b>	<b>Summe Haushaltsrücklagen</b>	<b>0,00</b>	<b>0,00</b>	<b>0,00</b>
<b>SA00</b>	<b>Nettoergebnis nach Zuweisung und Entnahmen von Haushaltsrücklagen (Saldo 0 +/- SU23)</b>	<b>-79.807,91</b>	<b>-139.900,00</b>	<b>60.092,09</b>

## Wirtschaftsförderung (Gruppe 7)

MVAG	Mittelverwendungs- und aufbringungsgruppen (1. und 2. Ebene)	RA 2020	VA 2020	RA - VA
<b>211</b>	<b>Erträge aus der operativen Verwaltungstätigkeit</b>	<b>8.702,98</b>	<b>9.100,00</b>	<b>-397,02</b>
2111	Erträge aus eigenen Abgaben			
2112	Erträge aus Ertragsanteilen			
2113	Erträge aus Gebühren			
2114	Erträge aus Leistungen		100,00	-100,00
2115	Erträge aus Besitz und wirtschaftlicher Tätigkeit			
2116	Erträge aus Veräußerung und sonstige Erträge	8.515,48	9.000,00	-484,52
2117	Nicht finanzierungswirksame operative Erträge	187,50		187,50
<b>212</b>	<b>Erträge aus Transfers</b>	<b>3.375,00</b>	<b>3.400,00</b>	<b>-25,00</b>
2121	Transferertrag von Trägern des öffentlichen Rechts	3.375,00	3.400,00	-25,00
2122	Transferertrag von Beteiligungen			
2123	Transferertrag von Unternehmen (mit Finanzunternehmen)			
2124	Transferertrag von Haushalten und Organisationen ohne Erwerbscharakter			
2125	Transferertrag vom Ausland			
2126	Investitions- und Tilgungszuschüsse zwischen Unternehmungen und Betrieben der Gebietskörperschaft und der Gebietskörperschaft			
2127	Nicht finanzierungswirksamer Transferertrag			
<b>213</b>	<b>Finanzerträge</b>	<b>0,00</b>	<b>0,00</b>	<b>0,00</b>
2131	Erträge aus Zinsen			
2132	Erträge aus Zinsen aus derivativen Finanzinstrumenten ohne Grundgeschäft			
2133	Erträge aus Gewinnentnahmen von marktbestimmten Betrieben			
2134	Sonstige Finanzerträge			
2135	Erträge aus Dividenden/Gewinnausschüttungen			
2136	Sonstige nicht finanzierungswirksame Finanzerträge			
<b>21</b>	<b>Summe Erträge</b>	<b>12.077,98</b>	<b>12.500,00</b>	<b>-422,02</b>
<b>221</b>	<b>Personalaufwand</b>	<b>0,00</b>	<b>0,00</b>	<b>0,00</b>
2211	Personalaufwand (Bezüge, Nebengeb., Mehrleistungen)			
2212	Gesetzlicher und freiwilliger Sozialaufwand			
2213	Sonstiger Personalaufwand			
2214	Nicht finanzierungswirksamer Personalaufwand			
<b>222</b>	<b>Sachaufwand (ohne Transferaufwand)</b>	<b>91.612,93</b>	<b>86.900,00</b>	<b>4.712,93</b>
2221	Gebrauchs- und Verbrauchsgüter, Handelswaren			
2222	Verwaltungs- und Betriebsaufwand	33,19	200,00	-166,81
2223	Leasing- und Mietaufwand	54,00	100,00	-46,00
2224	Instandhaltung			
2225	Sonstiger Sachaufwand	52.447,85	48.300,00	4.147,85

## Wirtschaftsförderung (Gruppe 7)

MVAG	Mittelverwendungs- und aufbringungsgruppen (1. und 2. Ebene)	RA 2020	VA 2020	RA - VA
2226	Nicht finanzierungswirksamer Sachaufwand	39.077,89	38.300,00	777,89
<b>223</b>	<b>Transferaufwand (laufende Transfers und Kapitaltransfers)</b>	<b>21.781,07</b>	<b>24.000,00</b>	<b>-2.218,93</b>
2231	Transferaufwand an Träger des öffentlichen Rechts			
2232	Transferaufwand an Beteiligungen			
2233	Transferaufwand an Unternehmen (mit Finanzunternehmen)			
2234	Transferaufwand an Haushalte und Organisationen ohne Erwerbscharakter	21.781,07	24.000,00	-2.218,93
2235	Transferaufwand an das Ausland			
2236	Investitions- und Tilgungszuschüsse zwischen Unternehmungen und Betrieben der Gebietskörperschaft und der Gebietskörperschaft			
2237	Nicht finanzierungswirksamer Transferaufwand			
<b>224</b>	<b>Finanzaufwand</b>	<b>0,00</b>	<b>0,00</b>	<b>0,00</b>
2241	Zinsen aus Finanzschulden, Finanzierungsleasing, Forderungskauf und derivativen Finanzinstrumenten mit Grundgeschäft			
2242	Zinsen und sonstige Aufwendungen aus derivativen Finanzinstrumenten ohne Grundgeschäft			
2243	Gewinnentnahmen von Unternehmungen und marktbestimmten Betrieben der Gebietskörperschaft (innerhalb der Gebietskörperschaft)			
2244	Sonstiger Finanzaufwand			
2245	Nicht finanzierungswirksamer Finanzaufwand			
<b>22</b>	<b>Summe Aufwendungen</b>	<b>113.394,00</b>	<b>110.900,00</b>	<b>2.494,00</b>
<b>SA0</b>	<b>Saldo (0) Nettoergebnis (21 - 22)</b>	<b>-101.316,02</b>	<b>-98.400,00</b>	<b>-2.916,02</b>
<b>230</b>	<b>Entnahmen von Haushaltsrücklagen</b>	<b>0,00</b>	<b>0,00</b>	<b>0,00</b>
2301	Entnahmen von Haushaltsrücklagen			
<b>240</b>	<b>Zuweisung an Haushaltsrücklagen</b>	<b>0,00</b>	<b>0,00</b>	<b>0,00</b>
2401	Zuweisung an Haushaltsrücklagen			
<b>23</b>	<b>Summe Haushaltsrücklagen</b>	<b>0,00</b>	<b>0,00</b>	<b>0,00</b>
<b>SA00</b>	<b>Nettoergebnis nach Zuweisung und Entnahmen von Haushaltsrücklagen (Saldo 0 +/- SU23)</b>	<b>-101.316,02</b>	<b>-98.400,00</b>	<b>-2.916,02</b>



## Dienstleistungen (Gruppe 8)

MVAG	Mittelverwendungs- und aufbringungsgruppen (1. und 2. Ebene)	RA 2020	VA 2020	RA - VA
<b>211</b>	<b>Erträge aus der operativen Verwaltungstätigkeit</b>	<b>330.865,14</b>	<b>366.700,00</b>	<b>-35.834,86</b>
2111	Erträge aus eigenen Abgaben	272,73	24.600,00	-24.327,27
2112	Erträge aus Ertragsanteilen			
2113	Erträge aus Gebühren	278.545,94	280.000,00	-1.454,06
2114	Erträge aus Leistungen	7.418,17	9.300,00	-1.881,83
2115	Erträge aus Besitz und wirtschaftlicher Tätigkeit	35.169,26	36.100,00	-930,74
2116	Erträge aus Veräußerung und sonstige Erträge	9.459,04	16.700,00	-7.240,96
2117	Nicht finanzierungswirksame operative Erträge			
<b>212</b>	<b>Erträge aus Transfers</b>	<b>172.827,78</b>	<b>171.700,00</b>	<b>1.127,78</b>
2121	Transferertrag von Trägern des öffentlichen Rechts	136.108,73	135.200,00	908,73
2122	Transferertrag von Beteiligungen			
2123	Transferertrag von Unternehmen (mit Finanzunternehmen)			
2124	Transferertrag von Haushalten und Organisationen ohne Erwerbscharakter			
2125	Transferertrag vom Ausland			
2126	Investitions- und Tilgungszuschüsse zwischen Unternehmungen und Betrieben der Gebietskörperschaft und der Gebietskörperschaft			
2127	Nicht finanzierungswirksamer Transferertrag	36.719,05	36.500,00	219,05
<b>213</b>	<b>Finanzerträge</b>	<b>0,00</b>	<b>0,00</b>	<b>0,00</b>
2131	Erträge aus Zinsen			
2132	Erträge aus Zinsen aus derivativen Finanzinstrumenten ohne Grundgeschäft			
2133	Erträge aus Gewinnentnahmen von marktbestimmten Betrieben			
2134	Sonstige Finanzerträge			
2135	Erträge aus Dividenden/Gewinnausschüttungen			
2136	Sonstige nicht finanzierungswirksame Finanzerträge			
<b>21</b>	<b>Summe Erträge</b>	<b>503.692,92</b>	<b>538.400,00</b>	<b>-34.707,08</b>
<b>221</b>	<b>Personalaufwand</b>	<b>42.548,63</b>	<b>62.500,00</b>	<b>-19.951,37</b>
2211	Personalaufwand (Bezüge, Nebengeb., Mehrleistungen)	39.363,29	57.600,00	-18.236,71
2212	Gesetzlicher und freiwilliger Sozialaufwand	3.185,34	4.900,00	-1.714,66
2213	Sonstiger Personalaufwand			
2214	Nicht finanzierungswirksamer Personalaufwand			
<b>222</b>	<b>Sachaufwand (ohne Transferaufwand)</b>	<b>357.844,69</b>	<b>375.100,00</b>	<b>-17.255,31</b>
2221	Gebrauchs- und Verbrauchsgüter, Handelswaren	15.807,81	17.400,00	-1.592,19
2222	Verwaltungs- und Betriebsaufwand	51.121,25	51.700,00	-578,75
2223	Leasing- und Mietaufwand	22.066,04	21.500,00	566,04
2224	Instandhaltung	43.484,09	59.700,00	-16.215,91
2225	Sonstiger Sachaufwand	51.680,29	51.300,00	380,29

## Dienstleistungen (Gruppe 8)

MVAG	Mittelverwendungs- und aufbringungsgruppen (1. und 2. Ebene)	RA 2020	VA 2020	RA - VA
2226	Nicht finanzierungswirksamer Sachaufwand	173.685,21	173.500,00	185,21
<b>223</b>	<b>Transferaufwand (laufende Transfers und Kapitaltransfers)</b>	<b>187.226,08</b>	<b>193.800,00</b>	<b>-6.573,92</b>
2231	Transferaufwand an Träger des öffentlichen Rechts			
2232	Transferaufwand an Beteiligungen			
2233	Transferaufwand an Unternehmen (mit Finanzunternehmen)	186.690,42	193.200,00	-6.509,58
2234	Transferaufwand an Haushalte und Organisationen ohne Erwerbscharakter	535,66	600,00	-64,34
2235	Transferaufwand an das Ausland			
2236	Investitions- und Tilgungszuschüsse zwischen Unternehmungen und Betrieben der Gebietskörperschaft und der Gebietskörperschaft			
2237	Nicht finanzierungswirksamer Transferaufwand			
<b>224</b>	<b>Finanzaufwand</b>	<b>10.045,84</b>	<b>10.100,00</b>	<b>-54,16</b>
2241	Zinsen aus Finanzschulden, Finanzierungsleasing, Forderungskauf und derivativen Finanzinstrumenten mit Grundgeschäft	10.045,84	10.100,00	-54,16
2242	Zinsen und sonstige Aufwendungen aus derivativen Finanzinstrumenten ohne Grundgeschäft			
2243	Gewinnentnahmen von Unternehmungen und marktbestimmten Betrieben der Gebietskörperschaft (innerhalb der Gebietskörperschaft)			
2244	Sonstiger Finanzaufwand			
2245	Nicht finanzierungswirksamer Finanzaufwand			
<b>22</b>	<b>Summe Aufwendungen</b>	<b>597.665,24</b>	<b>641.500,00</b>	<b>-43.834,76</b>
<b>SA0</b>	<b>Saldo (0) Nettoergebnis (21 - 22)</b>	<b>-93.972,32</b>	<b>-103.100,00</b>	<b>9.127,68</b>
<b>230</b>	<b>Entnahmen von Haushaltsrücklagen</b>	<b>0,00</b>	<b>0,00</b>	<b>0,00</b>
2301	Entnahmen von Haushaltsrücklagen			
<b>240</b>	<b>Zuweisung an Haushaltsrücklagen</b>	<b>0,00</b>	<b>0,00</b>	<b>0,00</b>
2401	Zuweisung an Haushaltsrücklagen			
<b>23</b>	<b>Summe Haushaltsrücklagen</b>	<b>0,00</b>	<b>0,00</b>	<b>0,00</b>
<b>SA00</b>	<b>Nettoergebnis nach Zuweisung und Entnahmen von Haushaltsrücklagen (Saldo 0 +/- SU23)</b>	<b>-93.972,32</b>	<b>-103.100,00</b>	<b>9.127,68</b>

## Finanzwirtschaft (Gruppe 9)

MVAG	Mittelverwendungs- und aufbringungsgruppen (1. und 2. Ebene)	RA 2020	VA 2020	RA - VA
<b>211</b>	<b>Erträge aus der operativen Verwaltungstätigkeit</b>	<b>572.252,49</b>	<b>616.700,00</b>	<b>-44.447,51</b>
2111	Erträge aus eigenen Abgaben	171.227,82	170.600,00	627,82
2112	Erträge aus Ertragsanteilen	397.669,48	443.000,00	-45.330,52
2113	Erträge aus Gebühren			
2114	Erträge aus Leistungen	1.555,19	1.600,00	-44,81
2115	Erträge aus Besitz und wirtschaftlicher Tätigkeit			
2116	Erträge aus Veräußerung und sonstige Erträge	1.800,00	1.500,00	300,00
2117	Nicht finanzierungswirksame operative Erträge			
<b>212</b>	<b>Erträge aus Transfers</b>	<b>553.341,89</b>	<b>563.000,00</b>	<b>-9.658,11</b>
2121	Transferertrag von Trägern des öffentlichen Rechts	553.341,89	563.000,00	-9.658,11
2122	Transferertrag von Beteiligungen			
2123	Transferertrag von Unternehmen (mit Finanzunternehmen)			
2124	Transferertrag von Haushalten und Organisationen ohne Erwerbscharakter			
2125	Transferertrag vom Ausland			
2126	Investitions- und Tilgungszuschüsse zwischen Unternehmungen und Betrieben der Gebietskörperschaft und der Gebietskörperschaft			
2127	Nicht finanzierungswirksamer Transferertrag			
<b>213</b>	<b>Finanzerträge</b>	<b>18,20</b>	<b>200,00</b>	<b>-181,80</b>
2131	Erträge aus Zinsen	18,20	200,00	-181,80
2132	Erträge aus Zinsen aus derivativen Finanzinstrumenten ohne Grundgeschäft			
2133	Erträge aus Gewinnentnahmen von marktbestimmten Betrieben			
2134	Sonstige Finanzerträge			
2135	Erträge aus Dividenden/Gewinnausschüttungen			
2136	Sonstige nicht finanzierungswirksame Finanzerträge			
<b>21</b>	<b>Summe Erträge</b>	<b>1.125.612,58</b>	<b>1.179.900,00</b>	<b>-54.287,42</b>
<b>221</b>	<b>Personalaufwand</b>	<b>0,00</b>	<b>0,00</b>	<b>0,00</b>
2211	Personalaufwand (Bezüge, Nebengeb., Mehrleistungen)			
2212	Gesetzlicher und freiwilliger Sozialaufwand			
2213	Sonstiger Personalaufwand			
2214	Nicht finanzierungswirksamer Personalaufwand			
<b>222</b>	<b>Sachaufwand (ohne Transferaufwand)</b>	<b>29.353,32</b>	<b>20.400,00</b>	<b>8.953,32</b>
2221	Gebrauchs- und Verbrauchsgüter, Handelswaren			
2222	Verwaltungs- und Betriebsaufwand			
2223	Leasing- und Mietaufwand			
2224	Instandhaltung			
2225	Sonstiger Sachaufwand	29.353,32	20.400,00	8.953,32

## Finanzwirtschaft (Gruppe 9)

MVAG	Mittelverwendungs- und aufbringungsgruppen (1. und 2. Ebene)	RA 2020	VA 2020	RA - VA
2226	Nicht finanzierungswirksamer Sachaufwand			
<b>223</b>	<b>Transferaufwand (laufende Transfers und Kapitaltransfers)</b>	<b>0,00</b>	<b>0,00</b>	<b>0,00</b>
2231	Transferaufwand an Träger des öffentlichen Rechts			
2232	Transferaufwand an Beteiligungen			
2233	Transferaufwand an Unternehmen (mit Finanzunternehmen)			
2234	Transferaufwand an Haushalte und Organisationen ohne Erwerbscharakter			
2235	Transferaufwand an das Ausland			
2236	Investitions- und Tilgungszuschüsse zwischen Unternehmungen und Betrieben der Gebietskörperschaft und der Gebietskörperschaft			
2237	Nicht finanzierungswirksamer Transferaufwand			
<b>224</b>	<b>Finanzaufwand</b>	<b>3.548,14</b>	<b>3.300,00</b>	<b>248,14</b>
2241	Zinsen aus Finanzschulden, Finanzierungsleasing, Forderungskauf und derivativen Finanzinstrumenten mit Grundgeschäft	621,80	800,00	-178,20
2242	Zinsen und sonstige Aufwendungen aus derivativen Finanzinstrumenten ohne Grundgeschäft			
2243	Gewinnentnahmen von Unternehmungen und marktbestimmten Betrieben der Gebietskörperschaft (innerhalb der Gebietskörperschaft)			
2244	Sonstiger Finanzaufwand	2.926,34	2.500,00	426,34
2245	Nicht finanzierungswirksamer Finanzaufwand			
<b>22</b>	<b>Summe Aufwendungen</b>	<b>32.901,46</b>	<b>23.700,00</b>	<b>9.201,46</b>
<b>SA0</b>	<b>Saldo (0) Nettoergebnis (21 - 22)</b>	<b>1.092.711,12</b>	<b>1.156.200,00</b>	<b>-63.488,88</b>
<b>230</b>	<b>Entnahmen von Haushaltsrücklagen</b>	<b>0,00</b>	<b>0,00</b>	<b>0,00</b>
2301	Entnahmen von Haushaltsrücklagen			
<b>240</b>	<b>Zuweisung an Haushaltsrücklagen</b>	<b>0,00</b>	<b>0,00</b>	<b>0,00</b>
2401	Zuweisung an Haushaltsrücklagen			
<b>23</b>	<b>Summe Haushaltsrücklagen</b>	<b>0,00</b>	<b>0,00</b>	<b>0,00</b>
<b>SA00</b>	<b>Nettoergebnis nach Zuweisung und Entnahmen von Haushaltsrücklagen (Saldo 0 +/- SU23)</b>	<b>1.092.711,12</b>	<b>1.156.200,00</b>	<b>-63.488,88</b>

Finanzierungshaushalt Gesamt 1. Ebene (Anlage 1b)  
- interne Vergütungen enthalten



MVAG	Mittelverwendungs- und aufbringungsgruppen (1. Ebene)	RA 2020	VA 2020	RA - VA
<b>OPERATIVE GEBARUNG</b>				
311	Einzahlungen aus der operativen Verwaltungstätigkeit	931.203,29	1.003.900,00	-72.696,71
312	Einzahlungen aus Transfers (ohne Kapitaltransfers)	703.897,30	703.700,00	197,30
313	Einzahlungen aus Finanzerträgen	18,20	200,00	-181,80
<b>31</b>	<b>Summe Einzahlungen operative Gebarung</b>	<b>1.635.118,79</b>	<b>1.707.800,00</b>	<b>-72.681,21</b>
321	Auszahlungen aus Personalaufwand	302.162,38	313.900,00	-11.737,62
322	Auszahlungen aus Sachaufwand (ohne Transferaufwand)	482.211,05	539.700,00	-57.488,95
323	Auszahlungen aus Transfers (ohne Kapitaltransfers)	519.131,92	514.100,00	5.031,92
324	Auszahlungen aus Finanzaufwand	15.443,05	15.300,00	143,05
<b>32</b>	<b>Summe Auszahlungen operative Gebarung</b>	<b>1.318.948,40</b>	<b>1.383.000,00</b>	<b>-64.051,60</b>
<b>SA1</b>	<b>Saldo (1) Geldfluss aus der Operativen Gebarung (31 – 32)</b>	<b>316.170,39</b>	<b>324.800,00</b>	<b>-8.629,61</b>
<b>INVESTIVE GEBARUNG</b>				
331	Einzahlungen aus der Investitionstätigkeit	19.000,00	19.000,00	
332	Einzahlungen aus der Rückzahlung von Darlehen sowie gewährten Vorschüssen			
333	Einzahlungen aus Kapitaltransfers	29.275,40	3.400,00	25.875,40
<b>33</b>	<b>Summe Einzahlungen investive Gebarung</b>	<b>48.275,40</b>	<b>22.400,00</b>	<b>25.875,40</b>
341	Auszahlungen aus der Investitionstätigkeit	89.504,14	104.000,00	-14.495,86
342	Auszahlungen von gewährten Darlehen sowie gewährten Vorschüssen			
343	Auszahlungen aus Kapitaltransfers			
<b>34</b>	<b>Summe Auszahlungen investive Gebarung</b>	<b>89.504,14</b>	<b>104.000,00</b>	<b>-14.495,86</b>
<b>SA2</b>	<b>Saldo (2) Geldfluss aus der Investiven Gebarung (33 – 34)</b>	<b>-41.228,74</b>	<b>-81.600,00</b>	<b>40.371,26</b>
<b>SA3</b>	<b>Saldo (3) Nettofinanzierungssaldo (Saldo 1 + Saldo 2)</b>	<b>274.941,65</b>	<b>243.200,00</b>	<b>31.741,65</b>

MVAG	Mittelverwendungs- und aufbringungsgruppen (1. Ebene)	RA 2020	VA 2020	RA - VA
<b>FINANZIERUNGSTÄTIGKEIT</b>				
351	Einzahlungen aus der Aufnahme von Finanzschulden		60.000,00	-60.000,00
353	Einzahlungen infolge eines Kapitaltausch bei derivativen Finanzinstrumenten mit Grundgeschäft			
355	Einzahlungen aus dem Abgang von Finanzinstrumenten			
<b>35</b>	<b>Summe Einzahlungen aus der Finanzierungstätigkeit</b>	<b>0,00</b>	<b>60.000,00</b>	<b>-60.000,00</b>
361	Auszahlungen aus der Tilgung von Finanzschulden	281.670,84	281.400,00	270,84
363	Auszahlungen infolge eines Kapitaltausch bei derivativen Finanzinstrumenten mit Grundgeschäft			
365	Auszahlungen für den Erwerb von Finanzinstrumenten			
<b>36</b>	<b>Summe Auszahlungen aus der Finanzierungstätigkeit</b>	<b>281.670,84</b>	<b>281.400,00</b>	<b>270,84</b>
<b>SA4</b>	<b>Saldo (4) Geldfluss aus der Finanzierungstätigkeit (35 – 36)</b>	<b>-281.670,84</b>	<b>-221.400,00</b>	<b>-60.270,84</b>
<b>SA5</b>	<b>Saldo (5) Geldfluss aus der voranschlagswirksamen Gebarung (Saldo 3 + Saldo 4)</b>	<b>-6.729,19</b>	<b>21.800,00</b>	<b>-28.529,19</b>
411	Einzahlungen aus nicht voranschlagswirksamen Forderungen	620.618,89		
412	Einzahlungen aus nicht voranschlagswirksamen Verbindlichkeiten	494.547,37		
413	Einzahlungen aus der Aufnahme von zur Kassenstärkung eingegangenen Geldverbindlichkeiten (Barvorlagen)	20.233,12		
<b>41</b>	<b>Summe Einzahlungen aus der nicht voranschlagswirksamen Gebarung</b>	<b>1.135.399,38</b>		
421	Auszahlungen aus nicht voranschlagswirksamen Forderungen	620.073,92		
422	Auszahlungen aus nicht voranschlagswirksamen Verbindlichkeiten	546.386,51		
423	Auszahlungen zur Tilgung von zur Kassenstärkung eingegangenen Geldverbindlichkeiten (Barvorlagen)	20.261,89		
<b>42</b>	<b>Summe Auszahlungen aus der nicht voranschlagswirksamen Gebarung</b>	<b>1.186.722,32</b>		
<b>SA6</b>	<b>Geldfluss aus der nicht voranschlagswirksamen Gebarung</b>	<b>-51.322,94</b>		
<b>SA7</b>	<b>Veränderung an Liquiden Mitteln (Saldo 5 + Saldo 6)</b>	<b>-58.052,13</b>		
	Anfangsbestand liquide Mittel (115 zum 31.12.2019)	195.426,52		
	Endbestand liquide Mittel (115 zum 31.12.2020)	137.374,39		
	davon Zahlungsmittelreserven (1152 zum 31.12.2020)	0,00		



Finanzierungshaushalt Gesamt 1. und 2. Ebene (Anlage 1b)  
- interne Vergütungen enthalten



MVAG	Mittelverwendungs- und aufbringungsgruppen (1. und 2. Ebene)	RA 2020	VA 2020	RA - VA
<b>311</b>	<b>Einzahlungen aus der operativen Verwaltungstätigkeit</b>	<b>931.203,29</b>	<b>1.003.900,00</b>	<b>-72.696,71</b>
3111	Einzahlungen aus eigenen Abgaben	170.248,74	195.200,00	-24.951,26
3112	Einzahlungen aus Ertragsanteilen	397.669,48	443.000,00	-45.330,52
3113	Einzahlungen aus Gebühren	275.130,52	280.000,00	-4.869,48
3114	Einzahlungen aus Leistungen	25.658,25	27.100,00	-1.441,75
3115	Einzahlungen aus Besitz und wirtschaftlicher Tätigkeit	40.634,87	41.600,00	-965,13
3116	Einzahlungen aus Veräußerung von geringwertigen Wirtschaftsgütern (GWG) und sonstige Einzahlungen	21.861,43	17.000,00	4.861,43
<b>312</b>	<b>Einzahlungen aus Transfers (ohne Kapitaltransfers)</b>	<b>703.897,30</b>	<b>703.700,00</b>	<b>197,30</b>
3121	Transferzahlungen von Trägern des öffentlichen Rechts	702.012,30	702.900,00	-887,70
3122	Transferzahlungen von Beteiligungen			
3123	Transferzahlungen von Unternehmen (inkl. Finanzunternehmen)			
3124	Transferzahlungen von Haushalte und Organisationen ohne Erwerbscharakter	1.885,00	800,00	1.085,00
3125	Transferzahlungen vom Ausland			
3126	Investitions- und Tilgungszuschüsse zwischen Unternehmungen und Betrieben der Gebietskörperschaft und der Gebietskörperschaft			
<b>313</b>	<b>Einzahlungen aus Finanzerträgen</b>	<b>18,20</b>	<b>200,00</b>	<b>-181,80</b>
3131	Einzahlungen aus Zinserträgen	18,20	200,00	-181,80
3133	Einzahlungen aus Gewinnentnahmen von marktbestimmten Betrieben			
3134	Sonstige Einzahlungen aus Finanzerträgen			
3135	Einzahlungen aus Dividenden/Gewinnausschüttungen			
<b>31</b>	<b>Summe Einzahlungen operative Gebarung</b>	<b>1.635.118,79</b>	<b>1.707.800,00</b>	<b>-72.681,21</b>
<b>321</b>	<b>Auszahlungen aus Personalaufwand</b>	<b>302.162,38</b>	<b>313.900,00</b>	<b>-11.737,62</b>
3211	Auszahlungen für Personalaufwand Bezüge, Nebengebühren, und Mehrleistungsvergütungen)	245.066,17	255.000,00	-9.933,83
3212	Auszahlungen für gesetzliche und freiwillige Sozialaufwendungen	57.096,21	58.900,00	-1.803,79
3213	Auszahlungen aus sonstigem Personalaufwand			
<b>322</b>	<b>Auszahlungen aus Sachaufwand (ohne Transferaufwand)</b>	<b>482.211,05</b>	<b>539.700,00</b>	<b>-57.488,95</b>
3221	Auszahlungen für Gebrauchs- und Verbrauchsgüter, Handelswaren	49.712,27	44.000,00	5.712,27
3222	Auszahlungen für Verwaltungs- und Betriebsaufwand	71.123,27	71.900,00	-776,73
3223	Auszahlungen für Leasing- und Mietaufwand	22.279,15	21.800,00	479,15
3224	Auszahlungen für Instandhaltung	74.705,15	102.900,00	-28.194,85
3225	Sonstige Auszahlungen aus Sachaufwand	264.391,21	299.100,00	-34.708,79
<b>323</b>	<b>Auszahlungen aus Transfers (ohne Kapitaltransfers)</b>	<b>519.131,92</b>	<b>514.100,00</b>	<b>5.031,92</b>
3231	Transferzahlungen an Träger des öffentlichen Rechts	276.985,02	271.700,00	5.285,02
3232	Transferzahlungen an Beteiligungen			
3233	Transferzahlungen an Unternehmen (inkl. Finanzunternehmen)	209.264,42	203.200,00	6.064,42
3234	Transferzahlungen an Haushalte und Organisationen ohne Erwerbscharakter	32.882,48	39.200,00	-6.317,52

MVAG	Mittelverwendungs- und aufbringungsgruppen (1. und 2. Ebene)	RA 2020	VA 2020	RA - VA
3235	Transferzahlungen an das Ausland			
3236	Investitions- und Tilgungszuschüsse zwischen Unternehmungen und Betrieben der Gebietskörperschaft und der Gebietskörperschaft			
<b>324</b>	<b>Auszahlungen aus Finanzaufwand</b>	<b>15.443,05</b>	<b>15.300,00</b>	<b>143,05</b>
3241	Auszahlungen für Zinsaufwand, für Finanzierungsleasing, für Forderungskauf, für Finanzschulden und derivative Finanzinstrumente m	12.516,71	12.800,00	-283,29
3242	Auszahlungen für Zinsen aus derivativen Finanzinstrumenten ohne Grundgeschäft			
3243	Auszahlung aus Gewinnentnahmen von marktbestimmten Betrieben			
3244	Sonstige Auszahlungen aus Finanzaufwendungen	2.926,34	2.500,00	426,34
<b>32</b>	<b>Summe Auszahlungen operative Gebarung</b>	<b>1.318.948,40</b>	<b>1.383.000,00</b>	<b>-64.051,60</b>
<b>SA1</b>	<b>Saldo (1) Geldfluss aus der Operativen Gebarung (31 – 32)</b>	<b>316.170,39</b>	<b>324.800,00</b>	<b>-8.629,61</b>
<b>331</b>	<b>Einzahlungen aus der Investitionstätigkeit</b>	<b>19.000,00</b>	<b>19.000,00</b>	<b>0,00</b>
3311	Einzahlungen aus der Veräußerung von immateriellem Vermögen			
3312	Einzahlungen aus der Veräußerung von Grundstücken und Grundstückeinrichtungen			
3313	Einzahlungen aus der Veräußerung von Gebäuden und Bauten			
3314	Einzahlungen aus der Veräußerung von technischen Anlagen, Fahrzeuge und Maschinen	19.000,00	19.000,00	
3315	Einzahlungen aus der Veräußerung von Amts-, Betriebs- und Geschäftsausstattung			
3316	Einzahlungen aus der Veräußerung von Kulturgütern			
3317	Einzahlungen aus der Veräußerung von Beteiligungen			
<b>332</b>	<b>Einzahlungen aus der Rückzahlung von Darlehen sowie gewährten Vorschüssen</b>	<b>0,00</b>	<b>0,00</b>	<b>0,00</b>
3321	Einzahlungen aus Darlehen an Träger des öffentlichen Rechts			
3322	Einzahlungen aus Darlehen an Beteiligungen			
3323	Einzahlungen aus Darlehen an Unternehmen und Haushalte			
3325	Einzahlungen aus Vorschüssen und Anzahlungen			
<b>333</b>	<b>Einzahlungen aus Kapitaltransfers</b>	<b>29.275,40</b>	<b>3.400,00</b>	<b>25.875,40</b>
3331	Kapitaltransferzahlungen von Trägern des öffentlichen Rechts	4.091,00	3.400,00	691,00
3332	Kapitaltransferzahlungen von Beteiligungen			
3333	Kapitaltransferzahlungen von Unternehmen			
3334	Kapitaltransferzahlungen von Haushalten und Organisationen ohne Erwerbscharakter	25.184,40		25.184,40
3335	Kapitaltransferzahlungen vom Ausland			
<b>33</b>	<b>Summe Einzahlungen investive Gebarung</b>	<b>48.275,40</b>	<b>22.400,00</b>	<b>25.875,40</b>
<b>341</b>	<b>Auszahlungen aus der Investitionstätigkeit</b>	<b>89.504,14</b>	<b>104.000,00</b>	<b>-14.495,86</b>
3411	Auszahlungen für den Erwerb von immateriellem Vermögen			
3412	Auszahlungen für den Erwerb von Grundstücken und Grundstückseinrichtungen	63.220,89	45.000,00	18.220,89
3413	Auszahlungen für den Erwerb von Gebäuden und Bauten			
3414	Auszahlungen für den Erwerb von technischen Anlagen, Fahrzeuge und Maschinen	21.796,58	19.000,00	2.796,58

MVAG	Mittelverwendungs- und aufbringungsgruppen (1. und 2. Ebene)	RA 2020	VA 2020	RA - VA
3415	Auszahlungen für den Erwerb von Amts-, Betriebs- und Geschäftsausstattung	4.486,67	40.000,00	-35.513,33
3416	Auszahlungen für den Erwerb von Kulturgütern			
3417	Auszahlungen für den Erwerb von Beteiligungen			
<b>342</b>	<b>Auszahlungen von gewährten Darlehen sowie gewährten Vorschüssen</b>	<b>0,00</b>	<b>0,00</b>	<b>0,00</b>
3421	Auszahlung von Darlehen an Träger des öffentlichen Rechts			
3422	Auszahlung von Darlehen an Beteiligungen			
3423	Auszahlung von Darlehen an Unternehmen und Haushalte			
3425	Auszahlungen von Vorschüssen und Anzahlungen			
<b>343</b>	<b>Auszahlungen aus Kapitaltransfers</b>	<b>0,00</b>	<b>0,00</b>	<b>0,00</b>
3431	Kapitaltransferzahlungen an Träger des öffentlichen Rechts			
3432	Kapitaltransferzahlungen an Beteiligungen			
3433	Kapitaltransferzahlungen an Unternehmen (Finanzunternehmen)			
3434	Kapitaltransferzahlungen an Haushalte und Organisationen ohne Erwerbscharakter			
3435	Kapitaltransferzahlungen an das Ausland			
<b>34</b>	<b>Summe Auszahlungen investive Gebarung</b>	<b>89.504,14</b>	<b>104.000,00</b>	<b>-14.495,86</b>
<b>SA2</b>	<b>Saldo (2) Geldfluss aus der Investiven Gebarung (33 – 34)</b>	<b>-41.228,74</b>	<b>-81.600,00</b>	<b>40.371,26</b>
<b>SA3</b>	<b>Saldo (3) Nettofinanzierungssaldo (Saldo 1 + Saldo 2)</b>	<b>274.941,65</b>	<b>243.200,00</b>	<b>31.741,65</b>
<b>351</b>	<b>Einzahlungen aus der Aufnahme von Finanzschulden</b>	<b>0,00</b>	<b>60.000,00</b>	<b>-60.000,00</b>
3511	Einzahlungen aus empfangenen Darlehen von öffentlichen Körperschaften und Rechtsträgern			
3512	Einzahlungen aus empfangenen Darlehen von Beteiligungen			
3513	Einzahlungen aus empfangenen Darlehen von Unternehmen und privaten Haushalten			
3514	Einzahlungen aus Finanzschulden (Finanzunternehmen)		60.000,00	-60.000,00
<b>353</b>	<b>Einzahlungen infolge eines Kapitaltausch bei derivativen Finanzinstrumenten mit Grundgeschäft</b>	<b>0,00</b>	<b>0,00</b>	<b>0,00</b>
3530	Einzahlungen infolge eines Kapitaltausch bei derivativen Finanzinstrumenten mit Grundgeschäft			
<b>355</b>	<b>Einzahlungen aus dem Abgang von Finanzinstrumenten</b>	<b>0,00</b>	<b>0,00</b>	<b>0,00</b>
3550	Einzahlungen aus dem Abgang von Finanzinstrumenten			
<b>35</b>	<b>Summe Einzahlungen aus der Finanzierungstätigkeit</b>	<b>0,00</b>	<b>60.000,00</b>	<b>-60.000,00</b>
<b>361</b>	<b>Auszahlungen aus der Tilgung von Finanzschulden</b>	<b>281.670,84</b>	<b>281.400,00</b>	<b>270,84</b>
3611	Auszahlungen aus empfangenen Darlehen von öffentlichen Körperschaften und Rechtsträgern			
3612	Auszahlungen aus empfangenen Darlehen von Beteiligungen			
3613	Auszahlungen aus empfangenen Darlehen von Unternehmen und privaten Haushalten			
3614	Auszahlungen aus Finanzschulden	281.670,84	281.400,00	270,84

MVAG	Mittelverwendungs- und aufbringungsgruppen (1. und 2. Ebene)	RA 2020	VA 2020	RA - VA
3615	Auszahlung aus der Rückzahlung von Leasingverbindlichkeiten			
<b>363</b>	<b>Auszahlungen infolge eines Kapitaltausch bei derivativen Finanzinstrumenten mit Grundgeschäft</b>	<b>0,00</b>	<b>0,00</b>	<b>0,00</b>
3630	Auszahlungen infolge eines Kapitaltausch bei derivativen Finanzinstrumenten mit Grundgeschäft			
<b>365</b>	<b>Auszahlungen für den Erwerb von Finanzinstrumenten</b>	<b>0,00</b>	<b>0,00</b>	<b>0,00</b>
3650	Auszahlungen für den Erwerb von Finanzinstrumenten			
<b>36</b>	<b>Summe Auszahlungen aus der Finanzierungstätigkeit</b>	<b>281.670,84</b>	<b>281.400,00</b>	<b>270,84</b>
<b>SA4</b>	<b>Saldo (4) Geldfluss aus der Finanzierungstätigkeit (35 – 36)</b>	<b>-281.670,84</b>	<b>-221.400,00</b>	<b>-60.270,84</b>
<b>SA5</b>	<b>Saldo (5) Geldfluss aus der voranschlagswirksamen Gebarung (Saldo 3 + Saldo 4)</b>	<b>-6.729,19</b>	<b>21.800,00</b>	<b>-28.529,19</b>
<b>411</b>	<b>Einzahlungen aus nicht voranschlagswirksamen Forderungen</b>	<b>620.618,89</b>		
4110	Einzahlungen aus nicht voranschlagswirksamen Forderungen	620.618,89		
<b>412</b>	<b>Einzahlungen aus nicht voranschlagswirksamen Verbindlichkeiten</b>	<b>494.547,37</b>		
4120	Einzahlungen aus nicht voranschlagswirksamen Verbindlichkeiten	494.547,37		
<b>413</b>	<b>Einzahlungen aus der Aufnahme von zur Kassenstärkung eingegangenen Geldverbindlichkeiten (Barvorlagen)</b>	<b>20.233,12</b>		
4130	Einzahlungen aus der Aufnahme von zur Kassenstärkung eingegangenen Geldverbindlichkeiten (Barvorlagen)	20.233,12		
<b>41</b>	<b>Summe Einzahlungen aus der nicht voranschlagswirksamen Gebarung</b>	<b>1.135.399,38</b>		
<b>421</b>	<b>Auszahlungen aus nicht voranschlagswirksamen Forderungen</b>	<b>620.073,92</b>		
4210	Auszahlungen aus nicht voranschlagswirksamen Forderungen	620.073,92		
<b>422</b>	<b>Auszahlungen aus nicht voranschlagswirksamen Verbindlichkeiten</b>	<b>546.386,51</b>		
4220	Auszahlungen aus nicht voranschlagswirksamen Verbindlichkeiten	546.386,51		
<b>423</b>	<b>Auszahlungen zur Tilgung von zur Kassenstärkung eingegangenen Geldverbindlichkeiten (Barvorlagen)</b>	<b>20.261,89</b>		
4230	Auszahlungen zur Tilgung von zur Kassenstärkung eingegangenen Geldverbindlichkeiten (Barvorlagen)	20.261,89		
<b>42</b>	<b>Summe Auszahlungen aus der nicht voranschlagswirksamen Gebarung</b>	<b>1.186.722,32</b>		
<b>SA6</b>	<b>Geldfluss aus der nicht voranschlagswirksamen Gebarung</b>	<b>-51.322,94</b>		
<b>SA7</b>	<b>Veränderung an Liquiden Mitteln (Saldo 5 + Saldo 6)</b>	<b>-58.052,13</b>		
	<b>Anfangsbestand liquide Mittel (115 zum 31.12.2019)</b>	<b>195.426,52</b>		
	<b>Endbestand liquide Mittel (115 zum 31.12.2020)</b>	<b>137.374,39</b>		
	<b>davon Zahlungsmittelreserven (1152 zum 31.12.2020)</b>	<b>0,00</b>		

Finanzierungshaushalt Bereichsbudget 1. und 2. Ebene  
(Anlage 1b)





## Vertretungskörper und allgemeine Verwaltung (Gruppe 0)

MVAG	Mittelverwendungs- und aufbringungsgruppen (1. und 2. Ebene)	RA 2020	VA 2020	RA - VA
<b>311</b>	<b>Einzahlungen aus der operativen Verwaltungstätigkeit</b>	<b>4.389,54</b>	<b>5.300,00</b>	<b>-910,46</b>
3111	Einzahlungen aus eigenen Abgaben			
3112	Einzahlungen aus Ertragsanteilen			
3113	Einzahlungen aus Gebühren			
3114	Einzahlungen aus Leistungen	4.103,24	4.300,00	-196,76
3115	Einzahlungen aus Besitz und wirtschaftlicher Tätigkeit			
3116	Einzahlungen aus Veräußerung von geringwertigen Wirtschaftsgütern (GWG) und sonstige Einzahlungen	286,30	1.000,00	-713,70
<b>312</b>	<b>Einzahlungen aus Transfers (ohne Kapitaltransfers)</b>	<b>0,00</b>	<b>0,00</b>	<b>0,00</b>
3121	Transferzahlungen von Trägern des öffentlichen Rechts			
3122	Transferzahlungen von Beteiligungen			
3123	Transferzahlungen von Unternehmen (inkl. Finanzunternehmen)			
3124	Transferzahlungen von Haushalte und Organisationen ohne Erwerbscharakter			
3125	Transferzahlungen vom Ausland			
3126	Investitions- und Tilgungszuschüsse zwischen Unternehmungen und Betrieben der Gebietskörperschaft und der Gebietskörperschaft			
<b>313</b>	<b>Einzahlungen aus Finanzerträgen</b>	<b>0,00</b>	<b>0,00</b>	<b>0,00</b>
3131	Einzahlungen aus Zinserträgen			
3133	Einzahlungen aus Gewinnentnahmen von marktbestimmten Betrieben			
3134	Sonstige Einzahlungen aus Finanzerträgen			
3135	Einzahlungen aus Dividenden/Gewinnausschüttungen			
<b>31</b>	<b>Summe Einzahlungen operative Gebarung</b>	<b>4.389,54</b>	<b>5.300,00</b>	<b>-910,46</b>
<b>321</b>	<b>Auszahlungen aus Personalaufwand</b>	<b>148.293,39</b>	<b>139.700,00</b>	<b>8.593,39</b>
3211	Auszahlungen für Personalaufwand Bezüge, Nebengebühren, und Mehrleistungsvergütungen)	117.307,81	108.900,00	8.407,81
3212	Auszahlungen für gesetzliche und freiwillige Sozialaufwendungen	30.985,58	30.800,00	185,58
3213	Auszahlungen aus sonstigem Personalaufwand			
<b>322</b>	<b>Auszahlungen aus Sachaufwand (ohne Transferaufwand)</b>	<b>146.583,82</b>	<b>144.400,00</b>	<b>2.183,82</b>
3221	Auszahlungen für Gebrauchs- und Verbrauchsgüter, Handelswaren	13.519,81	9.400,00	4.119,81
3222	Auszahlungen für Verwaltungs- und Betriebsaufwand	8.029,68	8.900,00	-870,32
3223	Auszahlungen für Leasing- und Mietaufwand			
3224	Auszahlungen für Instandhaltung	6.436,73	6.500,00	-63,27
3225	Sonstige Auszahlungen aus Sachaufwand	118.597,60	119.600,00	-1.002,40
<b>323</b>	<b>Auszahlungen aus Transfers (ohne Kapitaltransfers)</b>	<b>9.929,18</b>	<b>12.400,00</b>	<b>-2.470,82</b>
3231	Transferzahlungen an Träger des öffentlichen Rechts	5.142,30	6.100,00	-957,70
3232	Transferzahlungen an Beteiligungen			
3233	Transferzahlungen an Unternehmen (inkl. Finanzunternehmen)			

## Vertretungskörper und allgemeine Verwaltung (Gruppe 0)

MVAG	Mittelverwendungs- und aufbringungsgruppen (1. und 2. Ebene)	RA 2020	VA 2020	RA - VA
3234	Transferzahlungen an Haushalte und Organisationen ohne Erwerbscharakter	4.786,88	6.300,00	-1.513,12
3235	Transferzahlungen an das Ausland			
3236	Investitions- und Tilgungszuschüsse zwischen Unternehmungen und Betrieben der Gebietskörperschaft und der Gebietskörperschaft			
<b>324</b>	<b>Auszahlungen aus Finanzaufwand</b>	<b>0,00</b>	<b>0,00</b>	<b>0,00</b>
3241	Auszahlungen für Zinsaufwand, für Finanzierungsleasing, für Forderungskauf, für Finanzschulden und derivative Finanzinstrumente m			
3242	Auszahlungen für Zinsen aus derivativen Finanzinstrumenten ohne Grundgeschäft			
3243	Auszahlung aus Gewinnentnahmen von marktbestimmten Betrieben			
3244	Sonstige Auszahlungen aus Finanzaufwendungen			
<b>32</b>	<b>Summe Auszahlungen operative Gebarung</b>	<b>304.806,39</b>	<b>296.500,00</b>	<b>8.306,39</b>
<b>SA1</b>	<b>Saldo (1) Geldfluss aus der Operativen Gebarung (31 – 32)</b>	<b>-300.416,85</b>	<b>-291.200,00</b>	<b>-9.216,85</b>
<b>331</b>	<b>Einzahlungen aus der Investitionstätigkeit</b>	<b>0,00</b>	<b>0,00</b>	<b>0,00</b>
3311	Einzahlungen aus der Veräußerung von immateriellem Vermögen			
3312	Einzahlungen aus der Veräußerung von Grundstücken und Grundstückeinrichtungen			
3313	Einzahlungen aus der Veräußerung von Gebäuden und Bauten			
3314	Einzahlungen aus der Veräußerung von technischen Anlagen, Fahrzeuge und Maschinen			
3315	Einzahlungen aus der Veräußerung von Amts-, Betriebs- und Geschäftsausstattung			
3316	Einzahlungen aus der Veräußerung von Kulturgütern			
3317	Einzahlungen aus der Veräußerung von Beteiligungen			
<b>332</b>	<b>Einzahlungen aus der Rückzahlung von Darlehen sowie gewährten Vorschüssen</b>	<b>0,00</b>	<b>0,00</b>	<b>0,00</b>
3321	Einzahlungen aus Darlehen an Träger des öffentlichen Rechts			
3322	Einzahlungen aus Darlehen an Beteiligungen			
3323	Einzahlungen aus Darlehen an Unternehmen und Haushalte			
3325	Einzahlungen aus Vorschüssen und Anzahlungen			
<b>333</b>	<b>Einzahlungen aus Kapitaltransfers</b>	<b>0,00</b>	<b>0,00</b>	<b>0,00</b>
3331	Kapitaltransferzahlungen von Trägern des öffentlichen Rechts			
3332	Kapitaltransferzahlungen von Beteiligungen			
3333	Kapitaltransferzahlungen von Unternehmen			
3334	Kapitaltransferzahlungen von Haushalten und Organisationen ohne Erwerbscharakter			
3335	Kapitaltransferzahlungen vom Ausland			
<b>33</b>	<b>Summe Einzahlungen investive Gebarung</b>	<b>0,00</b>	<b>0,00</b>	<b>0,00</b>
<b>341</b>	<b>Auszahlungen aus der Investitionstätigkeit</b>	<b>2.067,76</b>	<b>0,00</b>	<b>2.067,76</b>
3411	Auszahlungen für den Erwerb von immateriellem Vermögen			

## Vertretungskörper und allgemeine Verwaltung (Gruppe 0)

MVAG	Mittelverwendungs- und aufbringungsgruppen (1. und 2. Ebene)	RA 2020	VA 2020	RA - VA
3412	Auszahlungen für den Erwerb von Grundstücken und Grundstückseinrichtungen			
3413	Auszahlungen für den Erwerb von Gebäuden und Bauten			
3414	Auszahlungen für den Erwerb von technischen Anlagen, Fahrzeuge und Maschinen			
3415	Auszahlungen für den Erwerb von Amts-, Betriebs- und Geschäftsausstattung	2.067,76		2.067,76
3416	Auszahlungen für den Erwerb von Kulturgütern			
3417	Auszahlungen für den Erwerb von Beteiligungen			
<b>342</b>	<b>Auszahlungen von gewährten Darlehen sowie gewährten Vorschüssen</b>	<b>0,00</b>	<b>0,00</b>	<b>0,00</b>
3421	Auszahlung von Darlehen an Träger des öffentlichen Rechts			
3422	Auszahlung von Darlehen an Beteiligungen			
3423	Auszahlung von Darlehen an Unternehmen und Haushalte			
3425	Auszahlungen von Vorschüssen und Anzahlungen			
<b>343</b>	<b>Auszahlungen aus Kapitaltransfers</b>	<b>0,00</b>	<b>0,00</b>	<b>0,00</b>
3431	Kapitaltransferzahlungen an Träger des öffentlichen Rechts			
3432	Kapitaltransferzahlungen an Beteiligungen			
3433	Kapitaltransferzahlungen an Unternehmen (Finanzunternehmen)			
3434	Kapitaltransferzahlungen an Haushalte und Organisationen ohne Erwerbscharakter			
3435	Kapitaltransferzahlungen an das Ausland			
<b>34</b>	<b>Summe Auszahlungen investive Gebarung</b>	<b>2.067,76</b>	<b>0,00</b>	<b>2.067,76</b>
<b>SA2</b>	<b>Saldo (2) Geldfluss aus der Investiven Gebarung (33 – 34)</b>	<b>-2.067,76</b>	<b>0,00</b>	<b>-2.067,76</b>
<b>SA3</b>	<b>Saldo (3) Nettofinanzierungssaldo (Saldo 1 + Saldo 2)</b>	<b>-302.484,61</b>	<b>-291.200,00</b>	<b>-11.284,61</b>
<b>351</b>	<b>Einzahlungen aus der Aufnahme von Finanzschulden</b>	<b>0,00</b>	<b>0,00</b>	<b>0,00</b>
3511	Einzahlungen aus empfangenen Darlehen von öffentlichen Körperschaften und Rechtsträgern			
3512	Einzahlungen aus empfangenen Darlehen von Beteiligungen			
3513	Einzahlungen aus empfangenen Darlehen von Unternehmen und privaten Haushalten			
3514	Einzahlungen aus Finanzschulden (Finanzunternehmen)			
<b>353</b>	<b>Einzahlungen infolge eines Kapitaltausch bei derivativen Finanzinstrumenten mit Grundgeschäft</b>	<b>0,00</b>	<b>0,00</b>	<b>0,00</b>
3530	Einzahlungen infolge eines Kapitaltausch bei derivativen Finanzinstrumenten mit Grundgeschäft			
<b>355</b>	<b>Einzahlungen aus dem Abgang von Finanzinstrumenten</b>	<b>0,00</b>	<b>0,00</b>	<b>0,00</b>
3550	Einzahlungen aus dem Abgang von Finanzinstrumenten			
<b>35</b>	<b>Summe Einzahlungen aus der Finanzierungstätigkeit</b>	<b>0,00</b>	<b>0,00</b>	<b>0,00</b>
<b>361</b>	<b>Auszahlungen aus der Tilgung von Finanzschulden</b>	<b>0,00</b>	<b>0,00</b>	<b>0,00</b>

## Vertretungskörper und allgemeine Verwaltung (Gruppe 0)

MVAG	Mittelverwendungs- und aufbringungsgruppen (1. und 2. Ebene)	RA 2020	VA 2020	RA - VA
3611	Auszahlungen aus empfangenen Darlehen von öffentlichen Körperschaften und Rechtsträgern			
3612	Auszahlungen aus empfangenen Darlehen von Beteiligungen			
3613	Auszahlungen aus empfangenen Darlehen von Unternehmen und privaten Haushalten			
3614	Auszahlungen aus Finanzschulden			
3615	Auszahlung aus der Rückzahlung von Leasingverbindlichkeiten			
<b>363</b>	<b>Auszahlungen infolge eines Kapitaltausch bei derivativen Finanzinstrumenten mit Grundgeschäft</b>	<b>0,00</b>	<b>0,00</b>	<b>0,00</b>
3630	Auszahlungen infolge eines Kapitaltausch bei derivativen Finanzinstrumenten mit Grundgeschäft			
<b>365</b>	<b>Auszahlungen für den Erwerb von Finanzinstrumenten</b>	<b>0,00</b>	<b>0,00</b>	<b>0,00</b>
3650	Auszahlungen für den Erwerb von Finanzinstrumenten			
<b>36</b>	<b>Summe Auszahlungen aus der Finanzierungstätigkeit</b>	<b>0,00</b>	<b>0,00</b>	<b>0,00</b>
<b>SA4</b>	<b>Saldo (4) Geldfluss aus der Finanzierungstätigkeit (35 – 36)</b>	<b>0,00</b>	<b>0,00</b>	<b>0,00</b>
<b>SA5</b>	<b>Saldo (5) Geldfluss aus der voranschlagswirksamen Gebarung (Saldo 3 + Saldo 4)</b>	<b>-302.484,61</b>	<b>-291.200,00</b>	<b>-11.284,61</b>

## Öffentliche Ordnung und Sicherheit (Gruppe 1)

MVAG	Mittelverwendungs- und aufbringungsgruppen (1. und 2. Ebene)	RA 2020	VA 2020	RA - VA
<b>311</b>	<b>Einzahlungen aus der operativen Verwaltungstätigkeit</b>	<b>1.673,05</b>	<b>1.100,00</b>	<b>573,05</b>
3111	Einzahlungen aus eigenen Abgaben			
3112	Einzahlungen aus Ertragsanteilen			
3113	Einzahlungen aus Gebühren			
3114	Einzahlungen aus Leistungen	1.495,49	900,00	595,49
3115	Einzahlungen aus Besitz und wirtschaftlicher Tätigkeit			
3116	Einzahlungen aus Veräußerung von geringwertigen Wirtschaftsgütern (GWG) und sonstige Einzahlungen	177,56	200,00	-22,44
<b>312</b>	<b>Einzahlungen aus Transfers (ohne Kapitaltransfers)</b>	<b>0,00</b>	<b>0,00</b>	<b>0,00</b>
3121	Transferzahlungen von Trägern des öffentlichen Rechts			
3122	Transferzahlungen von Beteiligungen			
3123	Transferzahlungen von Unternehmen (inkl. Finanzunternehmen)			
3124	Transferzahlungen von Haushalte und Organisationen ohne Erwerbscharakter			
3125	Transferzahlungen vom Ausland			
3126	Investitions- und Tilgungszuschüsse zwischen Unternehmungen und Betrieben der Gebietskörperschaft und der Gebietskörperschaft			
<b>313</b>	<b>Einzahlungen aus Finanzerträgen</b>	<b>0,00</b>	<b>0,00</b>	<b>0,00</b>
3131	Einzahlungen aus Zinserträgen			
3133	Einzahlungen aus Gewinnentnahmen von marktbestimmten Betrieben			
3134	Sonstige Einzahlungen aus Finanzerträgen			
3135	Einzahlungen aus Dividenden/Gewinnausschüttungen			
<b>31</b>	<b>Summe Einzahlungen operative Gebarung</b>	<b>1.673,05</b>	<b>1.100,00</b>	<b>573,05</b>
<b>321</b>	<b>Auszahlungen aus Personalaufwand</b>	<b>0,00</b>	<b>0,00</b>	<b>0,00</b>
3211	Auszahlungen für Personalaufwand Bezüge, Nebengebühren, und Mehrleistungsvergütungen)			
3212	Auszahlungen für gesetzliche und freiwillige Sozialaufwendungen			
3213	Auszahlungen aus sonstigem Personalaufwand			
<b>322</b>	<b>Auszahlungen aus Sachaufwand (ohne Transferaufwand)</b>	<b>2.577,13</b>	<b>2.500,00</b>	<b>77,13</b>
3221	Auszahlungen für Gebrauchs- und Verbrauchsgüter, Handelswaren		100,00	-100,00
3222	Auszahlungen für Verwaltungs- und Betriebsaufwand	1.628,25	900,00	728,25
3223	Auszahlungen für Leasing- und Mietaufwand			
3224	Auszahlungen für Instandhaltung			
3225	Sonstige Auszahlungen aus Sachaufwand	948,88	1.500,00	-551,12
<b>323</b>	<b>Auszahlungen aus Transfers (ohne Kapitaltransfers)</b>	<b>10.949,76</b>	<b>5.000,00</b>	<b>5.949,76</b>
3231	Transferzahlungen an Träger des öffentlichen Rechts	10.949,76	5.000,00	5.949,76
3232	Transferzahlungen an Beteiligungen			
3233	Transferzahlungen an Unternehmen (inkl. Finanzunternehmen)			

## Öffentliche Ordnung und Sicherheit (Gruppe 1)

MVAG	Mittelverwendungs- und aufbringungsgruppen (1. und 2. Ebene)	RA 2020	VA 2020	RA - VA
3234	Transferzahlungen an Haushalte und Organisationen ohne Erwerbscharakter			
3235	Transferzahlungen an das Ausland			
3236	Investitions- und Tilgungszuschüsse zwischen Unternehmungen und Betrieben der Gebietskörperschaft und der Gebietskörperschaft			
<b>324</b>	<b>Auszahlungen aus Finanzaufwand</b>	<b>0,00</b>	<b>0,00</b>	<b>0,00</b>
3241	Auszahlungen für Zinsaufwand, für Finanzierungsleasing, für Forderungskauf, für Finanzschulden und derivative Finanzinstrumente m			
3242	Auszahlungen für Zinsen aus derivativen Finanzinstrumenten ohne Grundgeschäft			
3243	Auszahlung aus Gewinnentnahmen von marktbestimmten Betrieben			
3244	Sonstige Auszahlungen aus Finanzaufwendungen			
<b>32</b>	<b>Summe Auszahlungen operative Gebarung</b>	<b>13.526,89</b>	<b>7.500,00</b>	<b>6.026,89</b>
<b>SA1</b>	<b>Saldo (1) Geldfluss aus der Operativen Gebarung (31 – 32)</b>	<b>-11.853,84</b>	<b>-6.400,00</b>	<b>-5.453,84</b>
<b>331</b>	<b>Einzahlungen aus der Investitionstätigkeit</b>	<b>0,00</b>	<b>0,00</b>	<b>0,00</b>
3311	Einzahlungen aus der Veräußerung von immateriellem Vermögen			
3312	Einzahlungen aus der Veräußerung von Grundstücken und Grundstückeinrichtungen			
3313	Einzahlungen aus der Veräußerung von Gebäuden und Bauten			
3314	Einzahlungen aus der Veräußerung von technischen Anlagen, Fahrzeuge und Maschinen			
3315	Einzahlungen aus der Veräußerung von Amts-, Betriebs- und Geschäftsausstattung			
3316	Einzahlungen aus der Veräußerung von Kulturgütern			
3317	Einzahlungen aus der Veräußerung von Beteiligungen			
<b>332</b>	<b>Einzahlungen aus der Rückzahlung von Darlehen sowie gewährten Vorschüssen</b>	<b>0,00</b>	<b>0,00</b>	<b>0,00</b>
3321	Einzahlungen aus Darlehen an Träger des öffentlichen Rechts			
3322	Einzahlungen aus Darlehen an Beteiligungen			
3323	Einzahlungen aus Darlehen an Unternehmen und Haushalte			
3325	Einzahlungen aus Vorschüssen und Anzahlungen			
<b>333</b>	<b>Einzahlungen aus Kapitaltransfers</b>	<b>0,00</b>	<b>0,00</b>	<b>0,00</b>
3331	Kapitaltransferzahlungen von Trägern des öffentlichen Rechts			
3332	Kapitaltransferzahlungen von Beteiligungen			
3333	Kapitaltransferzahlungen von Unternehmen			
3334	Kapitaltransferzahlungen von Haushalten und Organisationen ohne Erwerbscharakter			
3335	Kapitaltransferzahlungen vom Ausland			
<b>33</b>	<b>Summe Einzahlungen investive Gebarung</b>	<b>0,00</b>	<b>0,00</b>	<b>0,00</b>
<b>341</b>	<b>Auszahlungen aus der Investitionstätigkeit</b>	<b>0,00</b>	<b>0,00</b>	<b>0,00</b>
3411	Auszahlungen für den Erwerb von immateriellem Vermögen			

## Öffentliche Ordnung und Sicherheit (Gruppe 1)

MVAG	Mittelverwendungs- und aufbringungsgruppen (1. und 2. Ebene)	RA 2020	VA 2020	RA - VA
3412	Auszahlungen für den Erwerb von Grundstücken und Grundstückseinrichtungen			
3413	Auszahlungen für den Erwerb von Gebäuden und Bauten			
3414	Auszahlungen für den Erwerb von technischen Anlagen, Fahrzeuge und Maschinen			
3415	Auszahlungen für den Erwerb von Amts-, Betriebs- und Geschäftsausstattung			
3416	Auszahlungen für den Erwerb von Kulturgütern			
3417	Auszahlungen für den Erwerb von Beteiligungen			
<b>342</b>	<b>Auszahlungen von gewährten Darlehen sowie gewährten Vorschüssen</b>	<b>0,00</b>	<b>0,00</b>	<b>0,00</b>
3421	Auszahlung von Darlehen an Träger des öffentlichen Rechts			
3422	Auszahlung von Darlehen an Beteiligungen			
3423	Auszahlung von Darlehen an Unternehmen und Haushalte			
3425	Auszahlungen von Vorschüssen und Anzahlungen			
<b>343</b>	<b>Auszahlungen aus Kapitaltransfers</b>	<b>0,00</b>	<b>0,00</b>	<b>0,00</b>
3431	Kapitaltransferzahlungen an Träger des öffentlichen Rechts			
3432	Kapitaltransferzahlungen an Beteiligungen			
3433	Kapitaltransferzahlungen an Unternehmen (Finanzunternehmen)			
3434	Kapitaltransferzahlungen an Haushalte und Organisationen ohne Erwerbscharakter			
3435	Kapitaltransferzahlungen an das Ausland			
<b>34</b>	<b>Summe Auszahlungen investive Gebarung</b>	<b>0,00</b>	<b>0,00</b>	<b>0,00</b>
<b>SA2</b>	<b>Saldo (2) Geldfluss aus der Investiven Gebarung (33 – 34)</b>	<b>0,00</b>	<b>0,00</b>	<b>0,00</b>
<b>SA3</b>	<b>Saldo (3) Nettofinanzierungssaldo (Saldo 1 + Saldo 2)</b>	<b>-11.853,84</b>	<b>-6.400,00</b>	<b>-5.453,84</b>
<b>351</b>	<b>Einzahlungen aus der Aufnahme von Finanzschulden</b>	<b>0,00</b>	<b>0,00</b>	<b>0,00</b>
3511	Einzahlungen aus empfangenen Darlehen von öffentlichen Körperschaften und Rechtsträgern			
3512	Einzahlungen aus empfangenen Darlehen von Beteiligungen			
3513	Einzahlungen aus empfangenen Darlehen von Unternehmen und privaten Haushalten			
3514	Einzahlungen aus Finanzschulden (Finanzunternehmen)			
<b>353</b>	<b>Einzahlungen infolge eines Kapitaltausch bei derivativen Finanzinstrumenten mit Grundgeschäft</b>	<b>0,00</b>	<b>0,00</b>	<b>0,00</b>
3530	Einzahlungen infolge eines Kapitaltausch bei derivativen Finanzinstrumenten mit Grundgeschäft			
<b>355</b>	<b>Einzahlungen aus dem Abgang von Finanzinstrumenten</b>	<b>0,00</b>	<b>0,00</b>	<b>0,00</b>
3550	Einzahlungen aus dem Abgang von Finanzinstrumenten			
<b>35</b>	<b>Summe Einzahlungen aus der Finanzierungstätigkeit</b>	<b>0,00</b>	<b>0,00</b>	<b>0,00</b>
<b>361</b>	<b>Auszahlungen aus der Tilgung von Finanzschulden</b>	<b>0,00</b>	<b>0,00</b>	<b>0,00</b>

## Öffentliche Ordnung und Sicherheit (Gruppe 1)

MVAG	Mittelverwendungs- und aufbringungsgruppen (1. und 2. Ebene)	RA 2020	VA 2020	RA - VA
3611	Auszahlungen aus empfangenen Darlehen von öffentlichen Körperschaften und Rechtsträgern			
3612	Auszahlungen aus empfangenen Darlehen von Beteiligungen			
3613	Auszahlungen aus empfangenen Darlehen von Unternehmen und privaten Haushalten			
3614	Auszahlungen aus Finanzschulden			
3615	Auszahlung aus der Rückzahlung von Leasingverbindlichkeiten			
<b>363</b>	<b>Auszahlungen infolge eines Kapitaltausch bei derivativen Finanzinstrumenten mit Grundgeschäft</b>	<b>0,00</b>	<b>0,00</b>	<b>0,00</b>
3630	Auszahlungen infolge eines Kapitaltausch bei derivativen Finanzinstrumenten mit Grundgeschäft			
<b>365</b>	<b>Auszahlungen für den Erwerb von Finanzinstrumenten</b>	<b>0,00</b>	<b>0,00</b>	<b>0,00</b>
3650	Auszahlungen für den Erwerb von Finanzinstrumenten			
<b>36</b>	<b>Summe Auszahlungen aus der Finanzierungstätigkeit</b>	<b>0,00</b>	<b>0,00</b>	<b>0,00</b>
<b>SA4</b>	<b>Saldo (4) Geldfluss aus der Finanzierungstätigkeit (35 – 36)</b>	<b>0,00</b>	<b>0,00</b>	<b>0,00</b>
<b>SA5</b>	<b>Saldo (5) Geldfluss aus der voranschlagswirksamen Gebarung (Saldo 3 + Saldo 4)</b>	<b>-11.853,84</b>	<b>-6.400,00</b>	<b>-5.453,84</b>



## Unterricht, Erziehung, Sport und Wissenschaft (Gruppe 2)

MVAG	Mittelverwendungs- und aufbringungsgruppen (1. und 2. Ebene)	RA 2020	VA 2020	RA - VA
<b>311</b>	<b>Einzahlungen aus der operativen Verwaltungstätigkeit</b>	<b>13.985,04</b>	<b>11.000,00</b>	<b>2.985,04</b>
3111	Einzahlungen aus eigenen Abgaben			
3112	Einzahlungen aus Ertragsanteilen			
3113	Einzahlungen aus Gebühren			
3114	Einzahlungen aus Leistungen	10.985,04	7.900,00	3.085,04
3115	Einzahlungen aus Besitz und wirtschaftlicher Tätigkeit	3.000,00	3.100,00	-100,00
3116	Einzahlungen aus Veräußerung von geringwertigen Wirtschaftsgütern (GWG) und sonstige Einzahlungen			
<b>312</b>	<b>Einzahlungen aus Transfers (ohne Kapitaltransfers)</b>	<b>1.500,00</b>	<b>0,00</b>	<b>1.500,00</b>
3121	Transferzahlungen von Trägern des öffentlichen Rechts	1.500,00		1.500,00
3122	Transferzahlungen von Beteiligungen			
3123	Transferzahlungen von Unternehmen (inkl. Finanzunternehmen)			
3124	Transferzahlungen von Haushalte und Organisationen ohne Erwerbscharakter			
3125	Transferzahlungen vom Ausland			
3126	Investitions- und Tilgungszuschüsse zwischen Unternehmungen und Betrieben der Gebietskörperschaft und der Gebietskörperschaft			
<b>313</b>	<b>Einzahlungen aus Finanzerträgen</b>	<b>0,00</b>	<b>0,00</b>	<b>0,00</b>
3131	Einzahlungen aus Zinserträgen			
3133	Einzahlungen aus Gewinnentnahmen von marktbestimmten Betrieben			
3134	Sonstige Einzahlungen aus Finanzerträgen			
3135	Einzahlungen aus Dividenden/Gewinnausschüttungen			
<b>31</b>	<b>Summe Einzahlungen operative Gebarung</b>	<b>15.485,04</b>	<b>11.000,00</b>	<b>4.485,04</b>
<b>321</b>	<b>Auszahlungen aus Personalaufwand</b>	<b>55.845,25</b>	<b>57.200,00</b>	<b>-1.354,75</b>
3211	Auszahlungen für Personalaufwand Bezüge, Nebengebühren, und Mehrleistungsvergütungen)	44.636,42	45.700,00	-1.063,58
3212	Auszahlungen für gesetzliche und freiwillige Sozialaufwendungen	11.208,83	11.500,00	-291,17
3213	Auszahlungen aus sonstigem Personalaufwand			
<b>322</b>	<b>Auszahlungen aus Sachaufwand (ohne Transferaufwand)</b>	<b>56.114,67</b>	<b>46.500,00</b>	<b>9.614,67</b>
3221	Auszahlungen für Gebrauchs- und Verbrauchsgüter, Handelswaren	15.044,75	12.300,00	2.744,75
3222	Auszahlungen für Verwaltungs- und Betriebsaufwand	6.980,06	7.400,00	-419,94
3223	Auszahlungen für Leasing- und Mietaufwand	159,11	200,00	-40,89
3224	Auszahlungen für Instandhaltung	12.595,09	7.500,00	5.095,09
3225	Sonstige Auszahlungen aus Sachaufwand	21.335,66	19.100,00	2.235,66
<b>323</b>	<b>Auszahlungen aus Transfers (ohne Kapitaltransfers)</b>	<b>28.211,50</b>	<b>30.500,00</b>	<b>-2.288,50</b>
3231	Transferzahlungen an Träger des öffentlichen Rechts	26.661,50	27.500,00	-838,50
3232	Transferzahlungen an Beteiligungen			
3233	Transferzahlungen an Unternehmen (inkl. Finanzunternehmen)			

## Unterricht, Erziehung, Sport und Wissenschaft (Gruppe 2)

MVAG	Mittelverwendungs- und aufbringungsgruppen (1. und 2. Ebene)	RA 2020	VA 2020	RA - VA
3234	Transferzahlungen an Haushalte und Organisationen ohne Erwerbscharakter	1.550,00	3.000,00	-1.450,00
3235	Transferzahlungen an das Ausland			
3236	Investitions- und Tilgungszuschüsse zwischen Unternehmungen und Betrieben der Gebietskörperschaft und der Gebietskörperschaft			
<b>324</b>	<b>Auszahlungen aus Finanzaufwand</b>	<b>0,00</b>	<b>0,00</b>	<b>0,00</b>
3241	Auszahlungen für Zinsaufwand, für Finanzierungsleasing, für Forderungskauf, für Finanzschulden und derivative Finanzinstrumente m			
3242	Auszahlungen für Zinsen aus derivativen Finanzinstrumenten ohne Grundgeschäft			
3243	Auszahlung aus Gewinnentnahmen von marktbestimmten Betrieben			
3244	Sonstige Auszahlungen aus Finanzaufwendungen			
<b>32</b>	<b>Summe Auszahlungen operative Gebarung</b>	<b>140.171,42</b>	<b>134.200,00</b>	<b>5.971,42</b>
<b>SA1</b>	<b>Saldo (1) Geldfluss aus der Operativen Gebarung (31 – 32)</b>	<b>-124.686,38</b>	<b>-123.200,00</b>	<b>-1.486,38</b>
<b>331</b>	<b>Einzahlungen aus der Investitionstätigkeit</b>	<b>0,00</b>	<b>1.900,00</b>	<b>-1.900,00</b>
3311	Einzahlungen aus der Veräußerung von immateriellem Vermögen			
3312	Einzahlungen aus der Veräußerung von Grundstücken und Grundstückeinrichtungen			
3313	Einzahlungen aus der Veräußerung von Gebäuden und Bauten			
3314	Einzahlungen aus der Veräußerung von technischen Anlagen, Fahrzeuge und Maschinen		1.900,00	-1.900,00
3315	Einzahlungen aus der Veräußerung von Amts-, Betriebs- und Geschäftsausstattung			
3316	Einzahlungen aus der Veräußerung von Kulturgütern			
3317	Einzahlungen aus der Veräußerung von Beteiligungen			
<b>332</b>	<b>Einzahlungen aus der Rückzahlung von Darlehen sowie gewährten Vorschüssen</b>	<b>0,00</b>	<b>0,00</b>	<b>0,00</b>
3321	Einzahlungen aus Darlehen an Träger des öffentlichen Rechts			
3322	Einzahlungen aus Darlehen an Beteiligungen			
3323	Einzahlungen aus Darlehen an Unternehmen und Haushalte			
3325	Einzahlungen aus Vorschüssen und Anzahlungen			
<b>333</b>	<b>Einzahlungen aus Kapitaltransfers</b>	<b>0,00</b>	<b>0,00</b>	<b>0,00</b>
3331	Kapitaltransferzahlungen von Trägern des öffentlichen Rechts			
3332	Kapitaltransferzahlungen von Beteiligungen			
3333	Kapitaltransferzahlungen von Unternehmen			
3334	Kapitaltransferzahlungen von Haushalten und Organisationen ohne Erwerbscharakter			
3335	Kapitaltransferzahlungen vom Ausland			
<b>33</b>	<b>Summe Einzahlungen investive Gebarung</b>	<b>0,00</b>	<b>1.900,00</b>	<b>-1.900,00</b>
<b>341</b>	<b>Auszahlungen aus der Investitionstätigkeit</b>	<b>4.698,91</b>	<b>6.900,00</b>	<b>-2.201,09</b>
3411	Auszahlungen für den Erwerb von immateriellem Vermögen			

## Unterricht, Erziehung, Sport und Wissenschaft (Gruppe 2)

MVAG	Mittelverwendungs- und aufbringungsgruppen (1. und 2. Ebene)	RA 2020	VA 2020	RA - VA
3412	Auszahlungen für den Erwerb von Grundstücken und Grundstückseinrichtungen			
3413	Auszahlungen für den Erwerb von Gebäuden und Bauten			
3414	Auszahlungen für den Erwerb von technischen Anlagen, Fahrzeuge und Maschinen	2.280,00	1.900,00	380,00
3415	Auszahlungen für den Erwerb von Amts-, Betriebs- und Geschäftsausstattung	2.418,91	5.000,00	-2.581,09
3416	Auszahlungen für den Erwerb von Kulturgütern			
3417	Auszahlungen für den Erwerb von Beteiligungen			
<b>342</b>	<b>Auszahlungen von gewährten Darlehen sowie gewährten Vorschüssen</b>	<b>0,00</b>	<b>0,00</b>	<b>0,00</b>
3421	Auszahlung von Darlehen an Träger des öffentlichen Rechts			
3422	Auszahlung von Darlehen an Beteiligungen			
3423	Auszahlung von Darlehen an Unternehmen und Haushalte			
3425	Auszahlungen von Vorschüssen und Anzahlungen			
<b>343</b>	<b>Auszahlungen aus Kapitaltransfers</b>	<b>0,00</b>	<b>0,00</b>	<b>0,00</b>
3431	Kapitaltransferzahlungen an Träger des öffentlichen Rechts			
3432	Kapitaltransferzahlungen an Beteiligungen			
3433	Kapitaltransferzahlungen an Unternehmen (Finanzunternehmen)			
3434	Kapitaltransferzahlungen an Haushalte und Organisationen ohne Erwerbscharakter			
3435	Kapitaltransferzahlungen an das Ausland			
<b>34</b>	<b>Summe Auszahlungen investive Gebarung</b>	<b>4.698,91</b>	<b>6.900,00</b>	<b>-2.201,09</b>
<b>SA2</b>	<b>Saldo (2) Geldfluss aus der Investiven Gebarung (33 – 34)</b>	<b>-4.698,91</b>	<b>-5.000,00</b>	<b>301,09</b>
<b>SA3</b>	<b>Saldo (3) Nettofinanzierungssaldo (Saldo 1 + Saldo 2)</b>	<b>-129.385,29</b>	<b>-128.200,00</b>	<b>-1.185,29</b>
<b>351</b>	<b>Einzahlungen aus der Aufnahme von Finanzschulden</b>	<b>0,00</b>	<b>0,00</b>	<b>0,00</b>
3511	Einzahlungen aus empfangenen Darlehen von öffentlichen Körperschaften und Rechtsträgern			
3512	Einzahlungen aus empfangenen Darlehen von Beteiligungen			
3513	Einzahlungen aus empfangenen Darlehen von Unternehmen und privaten Haushalten			
3514	Einzahlungen aus Finanzschulden (Finanzunternehmen)			
<b>353</b>	<b>Einzahlungen infolge eines Kapitaltausch bei derivativen Finanzinstrumenten mit Grundgeschäft</b>	<b>0,00</b>	<b>0,00</b>	<b>0,00</b>
3530	Einzahlungen infolge eines Kapitaltausch bei derivativen Finanzinstrumenten mit Grundgeschäft			
<b>355</b>	<b>Einzahlungen aus dem Abgang von Finanzinstrumenten</b>	<b>0,00</b>	<b>0,00</b>	<b>0,00</b>
3550	Einzahlungen aus dem Abgang von Finanzinstrumenten			
<b>35</b>	<b>Summe Einzahlungen aus der Finanzierungstätigkeit</b>	<b>0,00</b>	<b>0,00</b>	<b>0,00</b>
<b>361</b>	<b>Auszahlungen aus der Tilgung von Finanzschulden</b>	<b>0,00</b>	<b>0,00</b>	<b>0,00</b>

## Unterricht, Erziehung, Sport und Wissenschaft (Gruppe 2)

MVAG	Mittelverwendungs- und aufbringungsgruppen (1. und 2. Ebene)	RA 2020	VA 2020	RA - VA
3611	Auszahlungen aus empfangenen Darlehen von öffentlichen Körperschaften und Rechtsträgern			
3612	Auszahlungen aus empfangenen Darlehen von Beteiligungen			
3613	Auszahlungen aus empfangenen Darlehen von Unternehmen und privaten Haushalten			
3614	Auszahlungen aus Finanzschulden			
3615	Auszahlung aus der Rückzahlung von Leasingverbindlichkeiten			
<b>363</b>	<b>Auszahlungen infolge eines Kapitaltausch bei derivativen Finanzinstrumenten mit Grundgeschäft</b>	<b>0,00</b>	<b>0,00</b>	<b>0,00</b>
3630	Auszahlungen infolge eines Kapitaltausch bei derivativen Finanzinstrumenten mit Grundgeschäft			
<b>365</b>	<b>Auszahlungen für den Erwerb von Finanzinstrumenten</b>	<b>0,00</b>	<b>0,00</b>	<b>0,00</b>
3650	Auszahlungen für den Erwerb von Finanzinstrumenten			
<b>36</b>	<b>Summe Auszahlungen aus der Finanzierungstätigkeit</b>	<b>0,00</b>	<b>0,00</b>	<b>0,00</b>
<b>SA4</b>	<b>Saldo (4) Geldfluss aus der Finanzierungstätigkeit (35 – 36)</b>	<b>0,00</b>	<b>0,00</b>	<b>0,00</b>
<b>SA5</b>	<b>Saldo (5) Geldfluss aus der voranschlagswirksamen Gebarung (Saldo 3 + Saldo 4)</b>	<b>-129.385,29</b>	<b>-128.200,00</b>	<b>-1.185,29</b>

## Kunst, Kultur und Kultus (Gruppe 3)

MVAG	Mittelverwendungs- und aufbringungsgruppen (1. und 2. Ebene)	RA 2020	VA 2020	RA - VA
<b>311</b>	<b>Einzahlungen aus der operativen Verwaltungstätigkeit</b>	<b>101,12</b>	<b>3.000,00</b>	<b>-2.898,88</b>
3111	Einzahlungen aus eigenen Abgaben			
3112	Einzahlungen aus Ertragsanteilen			
3113	Einzahlungen aus Gebühren			
3114	Einzahlungen aus Leistungen	101,12	3.000,00	-2.898,88
3115	Einzahlungen aus Besitz und wirtschaftlicher Tätigkeit			
3116	Einzahlungen aus Veräußerung von geringwertigen Wirtschaftsgütern (GWG) und sonstige Einzahlungen			
<b>312</b>	<b>Einzahlungen aus Transfers (ohne Kapitaltransfers)</b>	<b>0,00</b>	<b>0,00</b>	<b>0,00</b>
3121	Transferzahlungen von Trägern des öffentlichen Rechts			
3122	Transferzahlungen von Beteiligungen			
3123	Transferzahlungen von Unternehmen (inkl. Finanzunternehmen)			
3124	Transferzahlungen von Haushalte und Organisationen ohne Erwerbscharakter			
3125	Transferzahlungen vom Ausland			
3126	Investitions- und Tilgungszuschüsse zwischen Unternehmungen und Betrieben der Gebietskörperschaft und der Gebietskörperschaft			
<b>313</b>	<b>Einzahlungen aus Finanzerträgen</b>	<b>0,00</b>	<b>0,00</b>	<b>0,00</b>
3131	Einzahlungen aus Zinserträgen			
3133	Einzahlungen aus Gewinnentnahmen von marktbestimmten Betrieben			
3134	Sonstige Einzahlungen aus Finanzerträgen			
3135	Einzahlungen aus Dividenden/Gewinnausschüttungen			
<b>31</b>	<b>Summe Einzahlungen operative Gebarung</b>	<b>101,12</b>	<b>3.000,00</b>	<b>-2.898,88</b>
<b>321</b>	<b>Auszahlungen aus Personalaufwand</b>	<b>0,00</b>	<b>0,00</b>	<b>0,00</b>
3211	Auszahlungen für Personalaufwand Bezüge, Nebengebühren, und Mehrleistungsvergütungen)			
3212	Auszahlungen für gesetzliche und freiwillige Sozialaufwendungen			
3213	Auszahlungen aus sonstigem Personalaufwand			
<b>322</b>	<b>Auszahlungen aus Sachaufwand (ohne Transferaufwand)</b>	<b>2.390,96</b>	<b>7.500,00</b>	<b>-5.109,04</b>
3221	Auszahlungen für Gebrauchs- und Verbrauchsgüter, Handelswaren		200,00	-200,00
3222	Auszahlungen für Verwaltungs- und Betriebsaufwand	303,47	200,00	103,47
3223	Auszahlungen für Leasing- und Mietaufwand			
3224	Auszahlungen für Instandhaltung	28,00	500,00	-472,00
3225	Sonstige Auszahlungen aus Sachaufwand	2.059,49	6.600,00	-4.540,51
<b>323</b>	<b>Auszahlungen aus Transfers (ohne Kapitaltransfers)</b>	<b>44.576,35</b>	<b>32.400,00</b>	<b>12.176,35</b>
3231	Transferzahlungen an Träger des öffentlichen Rechts	20.281,00	20.000,00	281,00
3232	Transferzahlungen an Beteiligungen			
3233	Transferzahlungen an Unternehmen (inkl. Finanzunternehmen)	22.574,00	10.000,00	12.574,00

**Kunst, Kultur und Kultus (Gruppe 3)**

MVAG	Mittelverwendungs- und aufbringungsgruppen (1. und 2. Ebene)	RA 2020	VA 2020	RA - VA
3234	Transferzahlungen an Haushalte und Organisationen ohne Erwerbscharakter	1.721,35	2.400,00	-678,65
3235	Transferzahlungen an das Ausland			
3236	Investitions- und Tilgungszuschüsse zwischen Unternehmungen und Betrieben der Gebietskörperschaft und der Gebietskörperschaft			
<b>324</b>	<b>Auszahlungen aus Finanzaufwand</b>	<b>0,00</b>	<b>0,00</b>	<b>0,00</b>
3241	Auszahlungen für Zinsaufwand, für Finanzierungsleasing, für Forderungskauf, für Finanzschulden und derivative Finanzinstrumente m			
3242	Auszahlungen für Zinsen aus derivativen Finanzinstrumenten ohne Grundgeschäft			
3243	Auszahlung aus Gewinnentnahmen von marktbestimmten Betrieben			
3244	Sonstige Auszahlungen aus Finanzaufwendungen			
<b>32</b>	<b>Summe Auszahlungen operative Gebarung</b>	<b>46.967,31</b>	<b>39.900,00</b>	<b>7.067,31</b>
<b>SA1</b>	<b>Saldo (1) Geldfluss aus der Operativen Gebarung (31 – 32)</b>	<b>-46.866,19</b>	<b>-36.900,00</b>	<b>-9.966,19</b>
<b>331</b>	<b>Einzahlungen aus der Investitionstätigkeit</b>	<b>0,00</b>	<b>0,00</b>	<b>0,00</b>
3311	Einzahlungen aus der Veräußerung von immateriellem Vermögen			
3312	Einzahlungen aus der Veräußerung von Grundstücken und Grundstückeinrichtungen			
3313	Einzahlungen aus der Veräußerung von Gebäuden und Bauten			
3314	Einzahlungen aus der Veräußerung von technischen Anlagen, Fahrzeuge und Maschinen			
3315	Einzahlungen aus der Veräußerung von Amts-, Betriebs- und Geschäftsausstattung			
3316	Einzahlungen aus der Veräußerung von Kulturgütern			
3317	Einzahlungen aus der Veräußerung von Beteiligungen			
<b>332</b>	<b>Einzahlungen aus der Rückzahlung von Darlehen sowie gewährten Vorschüssen</b>	<b>0,00</b>	<b>0,00</b>	<b>0,00</b>
3321	Einzahlungen aus Darlehen an Träger des öffentlichen Rechts			
3322	Einzahlungen aus Darlehen an Beteiligungen			
3323	Einzahlungen aus Darlehen an Unternehmen und Haushalte			
3325	Einzahlungen aus Vorschüssen und Anzahlungen			
<b>333</b>	<b>Einzahlungen aus Kapitaltransfers</b>	<b>0,00</b>	<b>0,00</b>	<b>0,00</b>
3331	Kapitaltransferzahlungen von Trägern des öffentlichen Rechts			
3332	Kapitaltransferzahlungen von Beteiligungen			
3333	Kapitaltransferzahlungen von Unternehmen			
3334	Kapitaltransferzahlungen von Haushalten und Organisationen ohne Erwerbscharakter			
3335	Kapitaltransferzahlungen vom Ausland			
<b>33</b>	<b>Summe Einzahlungen investive Gebarung</b>	<b>0,00</b>	<b>0,00</b>	<b>0,00</b>
<b>341</b>	<b>Auszahlungen aus der Investitionstätigkeit</b>	<b>0,00</b>	<b>0,00</b>	<b>0,00</b>
3411	Auszahlungen für den Erwerb von immateriellem Vermögen			

## Kunst, Kultur und Kultus (Gruppe 3)

MVAG	Mittelverwendungs- und aufbringungsgruppen (1. und 2. Ebene)	RA 2020	VA 2020	RA - VA
3412	Auszahlungen für den Erwerb von Grundstücken und Grundstückseinrichtungen			
3413	Auszahlungen für den Erwerb von Gebäuden und Bauten			
3414	Auszahlungen für den Erwerb von technischen Anlagen, Fahrzeuge und Maschinen			
3415	Auszahlungen für den Erwerb von Amts-, Betriebs- und Geschäftsausstattung			
3416	Auszahlungen für den Erwerb von Kulturgütern			
3417	Auszahlungen für den Erwerb von Beteiligungen			
<b>342</b>	<b>Auszahlungen von gewährten Darlehen sowie gewährten Vorschüssen</b>	<b>0,00</b>	<b>0,00</b>	<b>0,00</b>
3421	Auszahlung von Darlehen an Träger des öffentlichen Rechts			
3422	Auszahlung von Darlehen an Beteiligungen			
3423	Auszahlung von Darlehen an Unternehmen und Haushalte			
3425	Auszahlungen von Vorschüssen und Anzahlungen			
<b>343</b>	<b>Auszahlungen aus Kapitaltransfers</b>	<b>0,00</b>	<b>0,00</b>	<b>0,00</b>
3431	Kapitaltransferzahlungen an Träger des öffentlichen Rechts			
3432	Kapitaltransferzahlungen an Beteiligungen			
3433	Kapitaltransferzahlungen an Unternehmen (Finanzunternehmen)			
3434	Kapitaltransferzahlungen an Haushalte und Organisationen ohne Erwerbscharakter			
3435	Kapitaltransferzahlungen an das Ausland			
<b>34</b>	<b>Summe Auszahlungen investive Gebarung</b>	<b>0,00</b>	<b>0,00</b>	<b>0,00</b>
<b>SA2</b>	<b>Saldo (2) Geldfluss aus der Investiven Gebarung (33 – 34)</b>	<b>0,00</b>	<b>0,00</b>	<b>0,00</b>
<b>SA3</b>	<b>Saldo (3) Nettofinanzierungssaldo (Saldo 1 + Saldo 2)</b>	<b>-46.866,19</b>	<b>-36.900,00</b>	<b>-9.966,19</b>
<b>351</b>	<b>Einzahlungen aus der Aufnahme von Finanzschulden</b>	<b>0,00</b>	<b>0,00</b>	<b>0,00</b>
3511	Einzahlungen aus empfangenen Darlehen von öffentlichen Körperschaften und Rechtsträgern			
3512	Einzahlungen aus empfangenen Darlehen von Beteiligungen			
3513	Einzahlungen aus empfangenen Darlehen von Unternehmen und privaten Haushalten			
3514	Einzahlungen aus Finanzschulden (Finanzunternehmen)			
<b>353</b>	<b>Einzahlungen infolge eines Kapitaltausch bei derivativen Finanzinstrumenten mit Grundgeschäft</b>	<b>0,00</b>	<b>0,00</b>	<b>0,00</b>
3530	Einzahlungen infolge eines Kapitaltausch bei derivativen Finanzinstrumenten mit Grundgeschäft			
<b>355</b>	<b>Einzahlungen aus dem Abgang von Finanzinstrumenten</b>	<b>0,00</b>	<b>0,00</b>	<b>0,00</b>
3550	Einzahlungen aus dem Abgang von Finanzinstrumenten			
<b>35</b>	<b>Summe Einzahlungen aus der Finanzierungstätigkeit</b>	<b>0,00</b>	<b>0,00</b>	<b>0,00</b>
<b>361</b>	<b>Auszahlungen aus der Tilgung von Finanzschulden</b>	<b>0,00</b>	<b>0,00</b>	<b>0,00</b>

**Kunst, Kultur und Kultus (Gruppe 3)**

<b>MVAG</b>	<b>Mittelverwendungs- und aufbringungsgruppen (1. und 2. Ebene)</b>	<b>RA 2020</b>	<b>VA 2020</b>	<b>RA - VA</b>
3611	Auszahlungen aus empfangenen Darlehen von öffentlichen Körperschaften und Rechtsträgern			
3612	Auszahlungen aus empfangenen Darlehen von Beteiligungen			
3613	Auszahlungen aus empfangenen Darlehen von Unternehmen und privaten Haushalten			
3614	Auszahlungen aus Finanzschulden			
3615	Auszahlung aus der Rückzahlung von Leasingverbindlichkeiten			
<b>363</b>	<b>Auszahlungen infolge eines Kapitaltausch bei derivativen Finanzinstrumenten mit Grundgeschäft</b>	<b>0,00</b>	<b>0,00</b>	<b>0,00</b>
3630	Auszahlungen infolge eines Kapitaltausch bei derivativen Finanzinstrumenten mit Grundgeschäft			
<b>365</b>	<b>Auszahlungen für den Erwerb von Finanzinstrumenten</b>	<b>0,00</b>	<b>0,00</b>	<b>0,00</b>
3650	Auszahlungen für den Erwerb von Finanzinstrumenten			
<b>36</b>	<b>Summe Auszahlungen aus der Finanzierungstätigkeit</b>	<b>0,00</b>	<b>0,00</b>	<b>0,00</b>
<b>SA4</b>	<b>Saldo (4) Geldfluss aus der Finanzierungstätigkeit (35 – 36)</b>	<b>0,00</b>	<b>0,00</b>	<b>0,00</b>
<b>SA5</b>	<b>Saldo (5) Geldfluss aus der voranschlagswirksamen Gebarung (Saldo 3 + Saldo 4)</b>	<b>-46.866,19</b>	<b>-36.900,00</b>	<b>-9.966,19</b>



## Soziale Wohlfahrt und Wohnbauförderung (Gruppe 4)

MVAG	Mittelverwendungs- und aufbringungsgruppen (1. und 2. Ebene)	RA 2020	VA 2020	RA - VA
<b>311</b>	<b>Einzahlungen aus der operativen Verwaltungstätigkeit</b>	<b>0,00</b>	<b>0,00</b>	<b>0,00</b>
3111	Einzahlungen aus eigenen Abgaben			
3112	Einzahlungen aus Ertragsanteilen			
3113	Einzahlungen aus Gebühren			
3114	Einzahlungen aus Leistungen			
3115	Einzahlungen aus Besitz und wirtschaftlicher Tätigkeit			
3116	Einzahlungen aus Veräußerung von geringwertigen Wirtschaftsgütern (GWG) und sonstige Einzahlungen			
<b>312</b>	<b>Einzahlungen aus Transfers (ohne Kapitaltransfers)</b>	<b>6.217,15</b>	<b>0,00</b>	<b>6.217,15</b>
3121	Transferzahlungen von Trägern des öffentlichen Rechts	6.217,15		6.217,15
3122	Transferzahlungen von Beteiligungen			
3123	Transferzahlungen von Unternehmen (inkl. Finanzunternehmen)			
3124	Transferzahlungen von Haushalte und Organisationen ohne Erwerbscharakter			
3125	Transferzahlungen vom Ausland			
3126	Investitions- und Tilgungszuschüsse zwischen Unternehmungen und Betrieben der Gebietskörperschaft und der Gebietskörperschaft			
<b>313</b>	<b>Einzahlungen aus Finanzerträgen</b>	<b>0,00</b>	<b>0,00</b>	<b>0,00</b>
3131	Einzahlungen aus Zinserträgen			
3133	Einzahlungen aus Gewinnentnahmen von marktbestimmten Betrieben			
3134	Sonstige Einzahlungen aus Finanzerträgen			
3135	Einzahlungen aus Dividenden/Gewinnausschüttungen			
<b>31</b>	<b>Summe Einzahlungen operative Gebarung</b>	<b>6.217,15</b>	<b>0,00</b>	<b>6.217,15</b>
<b>321</b>	<b>Auszahlungen aus Personalaufwand</b>	<b>0,00</b>	<b>0,00</b>	<b>0,00</b>
3211	Auszahlungen für Personalaufwand Bezüge, Nebengebühren, und Mehrleistungsvergütungen)			
3212	Auszahlungen für gesetzliche und freiwillige Sozialaufwendungen			
3213	Auszahlungen aus sonstigem Personalaufwand			
<b>322</b>	<b>Auszahlungen aus Sachaufwand (ohne Transferaufwand)</b>	<b>0,00</b>	<b>300,00</b>	<b>-300,00</b>
3221	Auszahlungen für Gebrauchs- und Verbrauchsgüter, Handelswaren		300,00	-300,00
3222	Auszahlungen für Verwaltungs- und Betriebsaufwand			
3223	Auszahlungen für Leasing- und Mietaufwand			
3224	Auszahlungen für Instandhaltung			
3225	Sonstige Auszahlungen aus Sachaufwand			
<b>323</b>	<b>Auszahlungen aus Transfers (ohne Kapitaltransfers)</b>	<b>82.417,57</b>	<b>82.000,00</b>	<b>417,57</b>
3231	Transferzahlungen an Träger des öffentlichen Rechts	82.417,57	82.000,00	417,57
3232	Transferzahlungen an Beteiligungen			
3233	Transferzahlungen an Unternehmen (inkl. Finanzunternehmen)			

## Soziale Wohlfahrt und Wohnbauförderung (Gruppe 4)

MVAG	Mittelverwendungs- und aufbringungsgruppen (1. und 2. Ebene)	RA 2020	VA 2020	RA - VA
3234	Transferzahlungen an Haushalte und Organisationen ohne Erwerbscharakter			
3235	Transferzahlungen an das Ausland			
3236	Investitions- und Tilgungszuschüsse zwischen Unternehmungen und Betrieben der Gebietskörperschaft und der Gebietskörperschaft			
<b>324</b>	<b>Auszahlungen aus Finanzaufwand</b>	<b>0,00</b>	<b>0,00</b>	<b>0,00</b>
3241	Auszahlungen für Zinsaufwand, für Finanzierungsleasing, für Forderungskauf, für Finanzschulden und derivative Finanzinstrumente m			
3242	Auszahlungen für Zinsen aus derivativen Finanzinstrumenten ohne Grundgeschäft			
3243	Auszahlung aus Gewinnentnahmen von marktbestimmten Betrieben			
3244	Sonstige Auszahlungen aus Finanzaufwendungen			
<b>32</b>	<b>Summe Auszahlungen operative Gebarung</b>	<b>82.417,57</b>	<b>82.300,00</b>	<b>117,57</b>
<b>SA1</b>	<b>Saldo (1) Geldfluss aus der Operativen Gebarung (31 – 32)</b>	<b>-76.200,42</b>	<b>-82.300,00</b>	<b>6.099,58</b>
<b>331</b>	<b>Einzahlungen aus der Investitionstätigkeit</b>	<b>0,00</b>	<b>0,00</b>	<b>0,00</b>
3311	Einzahlungen aus der Veräußerung von immateriellem Vermögen			
3312	Einzahlungen aus der Veräußerung von Grundstücken und Grundstückeinrichtungen			
3313	Einzahlungen aus der Veräußerung von Gebäuden und Bauten			
3314	Einzahlungen aus der Veräußerung von technischen Anlagen, Fahrzeuge und Maschinen			
3315	Einzahlungen aus der Veräußerung von Amts-, Betriebs- und Geschäftsausstattung			
3316	Einzahlungen aus der Veräußerung von Kulturgütern			
3317	Einzahlungen aus der Veräußerung von Beteiligungen			
<b>332</b>	<b>Einzahlungen aus der Rückzahlung von Darlehen sowie gewährten Vorschüssen</b>	<b>0,00</b>	<b>0,00</b>	<b>0,00</b>
3321	Einzahlungen aus Darlehen an Träger des öffentlichen Rechts			
3322	Einzahlungen aus Darlehen an Beteiligungen			
3323	Einzahlungen aus Darlehen an Unternehmen und Haushalte			
3325	Einzahlungen aus Vorschüssen und Anzahlungen			
<b>333</b>	<b>Einzahlungen aus Kapitaltransfers</b>	<b>0,00</b>	<b>0,00</b>	<b>0,00</b>
3331	Kapitaltransferzahlungen von Trägern des öffentlichen Rechts			
3332	Kapitaltransferzahlungen von Beteiligungen			
3333	Kapitaltransferzahlungen von Unternehmen			
3334	Kapitaltransferzahlungen von Haushalten und Organisationen ohne Erwerbscharakter			
3335	Kapitaltransferzahlungen vom Ausland			
<b>33</b>	<b>Summe Einzahlungen investive Gebarung</b>	<b>0,00</b>	<b>0,00</b>	<b>0,00</b>
<b>341</b>	<b>Auszahlungen aus der Investitionstätigkeit</b>	<b>0,00</b>	<b>0,00</b>	<b>0,00</b>
3411	Auszahlungen für den Erwerb von immateriellem Vermögen			

## Soziale Wohlfahrt und Wohnbauförderung (Gruppe 4)

MVAG	Mittelverwendungs- und aufbringungsgruppen (1. und 2. Ebene)	RA 2020	VA 2020	RA - VA
3412	Auszahlungen für den Erwerb von Grundstücken und Grundstückseinrichtungen			
3413	Auszahlungen für den Erwerb von Gebäuden und Bauten			
3414	Auszahlungen für den Erwerb von technischen Anlagen, Fahrzeuge und Maschinen			
3415	Auszahlungen für den Erwerb von Amts-, Betriebs- und Geschäftsausstattung			
3416	Auszahlungen für den Erwerb von Kulturgütern			
3417	Auszahlungen für den Erwerb von Beteiligungen			
<b>342</b>	<b>Auszahlungen von gewährten Darlehen sowie gewährten Vorschüssen</b>	<b>0,00</b>	<b>0,00</b>	<b>0,00</b>
3421	Auszahlung von Darlehen an Träger des öffentlichen Rechts			
3422	Auszahlung von Darlehen an Beteiligungen			
3423	Auszahlung von Darlehen an Unternehmen und Haushalte			
3425	Auszahlungen von Vorschüssen und Anzahlungen			
<b>343</b>	<b>Auszahlungen aus Kapitaltransfers</b>	<b>0,00</b>	<b>0,00</b>	<b>0,00</b>
3431	Kapitaltransferzahlungen an Träger des öffentlichen Rechts			
3432	Kapitaltransferzahlungen an Beteiligungen			
3433	Kapitaltransferzahlungen an Unternehmen (Finanzunternehmen)			
3434	Kapitaltransferzahlungen an Haushalte und Organisationen ohne Erwerbscharakter			
3435	Kapitaltransferzahlungen an das Ausland			
<b>34</b>	<b>Summe Auszahlungen investive Gebarung</b>	<b>0,00</b>	<b>0,00</b>	<b>0,00</b>
<b>SA2</b>	<b>Saldo (2) Geldfluss aus der Investiven Gebarung (33 – 34)</b>	<b>0,00</b>	<b>0,00</b>	<b>0,00</b>
<b>SA3</b>	<b>Saldo (3) Nettofinanzierungssaldo (Saldo 1 + Saldo 2)</b>	<b>-76.200,42</b>	<b>-82.300,00</b>	<b>6.099,58</b>
<b>351</b>	<b>Einzahlungen aus der Aufnahme von Finanzschulden</b>	<b>0,00</b>	<b>0,00</b>	<b>0,00</b>
3511	Einzahlungen aus empfangenen Darlehen von öffentlichen Körperschaften und Rechtsträgern			
3512	Einzahlungen aus empfangenen Darlehen von Beteiligungen			
3513	Einzahlungen aus empfangenen Darlehen von Unternehmen und privaten Haushalten			
3514	Einzahlungen aus Finanzschulden (Finanzunternehmen)			
<b>353</b>	<b>Einzahlungen infolge eines Kapitaltausch bei derivativen Finanzinstrumenten mit Grundgeschäft</b>	<b>0,00</b>	<b>0,00</b>	<b>0,00</b>
3530	Einzahlungen infolge eines Kapitaltausch bei derivativen Finanzinstrumenten mit Grundgeschäft			
<b>355</b>	<b>Einzahlungen aus dem Abgang von Finanzinstrumenten</b>	<b>0,00</b>	<b>0,00</b>	<b>0,00</b>
3550	Einzahlungen aus dem Abgang von Finanzinstrumenten			
<b>35</b>	<b>Summe Einzahlungen aus der Finanzierungstätigkeit</b>	<b>0,00</b>	<b>0,00</b>	<b>0,00</b>
<b>361</b>	<b>Auszahlungen aus der Tilgung von Finanzschulden</b>	<b>0,00</b>	<b>0,00</b>	<b>0,00</b>

**Soziale Wohlfahrt und Wohnbauförderung (Gruppe 4)**

<b>MVAG</b>	<b>Mittelverwendungs- und aufbringungsgruppen (1. und 2. Ebene)</b>	<b>RA 2020</b>	<b>VA 2020</b>	<b>RA - VA</b>
3611	Auszahlungen aus empfangenen Darlehen von öffentlichen Körperschaften und Rechtsträgern			
3612	Auszahlungen aus empfangenen Darlehen von Beteiligungen			
3613	Auszahlungen aus empfangenen Darlehen von Unternehmen und privaten Haushalten			
3614	Auszahlungen aus Finanzschulden			
3615	Auszahlung aus der Rückzahlung von Leasingverbindlichkeiten			
<b>363</b>	<b>Auszahlungen infolge eines Kapitaltausch bei derivativen Finanzinstrumenten mit Grundgeschäft</b>	<b>0,00</b>	<b>0,00</b>	<b>0,00</b>
3630	Auszahlungen infolge eines Kapitaltausch bei derivativen Finanzinstrumenten mit Grundgeschäft			
<b>365</b>	<b>Auszahlungen für den Erwerb von Finanzinstrumenten</b>	<b>0,00</b>	<b>0,00</b>	<b>0,00</b>
3650	Auszahlungen für den Erwerb von Finanzinstrumenten			
<b>36</b>	<b>Summe Auszahlungen aus der Finanzierungstätigkeit</b>	<b>0,00</b>	<b>0,00</b>	<b>0,00</b>
<b>SA4</b>	<b>Saldo (4) Geldfluss aus der Finanzierungstätigkeit (35 – 36)</b>	<b>0,00</b>	<b>0,00</b>	<b>0,00</b>
<b>SA5</b>	<b>Saldo (5) Geldfluss aus der voranschlagswirksamen Gebarung (Saldo 3 + Saldo 4)</b>	<b>-76.200,42</b>	<b>-82.300,00</b>	<b>6.099,58</b>

## Gesundheit (Gruppe 5)

MVAG	Mittelverwendungs- und aufbringungsgruppen (1. und 2. Ebene)	RA 2020	VA 2020	RA - VA
<b>311</b>	<b>Einzahlungen aus der operativen Verwaltungstätigkeit</b>	<b>4.023,05</b>	<b>2.400,00</b>	<b>1.623,05</b>
3111	Einzahlungen aus eigenen Abgaben			
3112	Einzahlungen aus Ertragsanteilen			
3113	Einzahlungen aus Gebühren			
3114	Einzahlungen aus Leistungen			
3115	Einzahlungen aus Besitz und wirtschaftlicher Tätigkeit	2.400,00	2.400,00	
3116	Einzahlungen aus Veräußerung von geringwertigen Wirtschaftsgütern (GWG) und sonstige Einzahlungen	1.623,05		1.623,05
<b>312</b>	<b>Einzahlungen aus Transfers (ohne Kapitaltransfers)</b>	<b>0,00</b>	<b>0,00</b>	<b>0,00</b>
3121	Transferzahlungen von Trägern des öffentlichen Rechts			
3122	Transferzahlungen von Beteiligungen			
3123	Transferzahlungen von Unternehmen (inkl. Finanzunternehmen)			
3124	Transferzahlungen von Haushalte und Organisationen ohne Erwerbscharakter			
3125	Transferzahlungen vom Ausland			
3126	Investitions- und Tilgungszuschüsse zwischen Unternehmungen und Betrieben der Gebietskörperschaft und der Gebietskörperschaft			
<b>313</b>	<b>Einzahlungen aus Finanzerträgen</b>	<b>0,00</b>	<b>0,00</b>	<b>0,00</b>
3131	Einzahlungen aus Zinserträgen			
3133	Einzahlungen aus Gewinnentnahmen von marktbestimmten Betrieben			
3134	Sonstige Einzahlungen aus Finanzerträgen			
3135	Einzahlungen aus Dividenden/Gewinnausschüttungen			
<b>31</b>	<b>Summe Einzahlungen operative Gebarung</b>	<b>4.023,05</b>	<b>2.400,00</b>	<b>1.623,05</b>
<b>321</b>	<b>Auszahlungen aus Personalaufwand</b>	<b>0,00</b>	<b>0,00</b>	<b>0,00</b>
3211	Auszahlungen für Personalaufwand Bezüge, Nebengebühren, und Mehrleistungsvergütungen)			
3212	Auszahlungen für gesetzliche und freiwillige Sozialaufwendungen			
3213	Auszahlungen aus sonstigem Personalaufwand			
<b>322</b>	<b>Auszahlungen aus Sachaufwand (ohne Transferaufwand)</b>	<b>0,00</b>	<b>0,00</b>	<b>0,00</b>
3221	Auszahlungen für Gebrauchs- und Verbrauchsgüter, Handelswaren			
3222	Auszahlungen für Verwaltungs- und Betriebsaufwand			
3223	Auszahlungen für Leasing- und Mietaufwand			
3224	Auszahlungen für Instandhaltung			
3225	Sonstige Auszahlungen aus Sachaufwand			
<b>323</b>	<b>Auszahlungen aus Transfers (ohne Kapitaltransfers)</b>	<b>134.040,41</b>	<b>134.000,00</b>	<b>40,41</b>
3231	Transferzahlungen an Träger des öffentlichen Rechts	131.532,89	131.100,00	432,89
3232	Transferzahlungen an Beteiligungen			
3233	Transferzahlungen an Unternehmen (inkl. Finanzunternehmen)			

## Gesundheit (Gruppe 5)

MVAG	Mittelverwendungs- und aufbringungsgruppen (1. und 2. Ebene)	RA 2020	VA 2020	RA - VA
3234	Transferzahlungen an Haushalte und Organisationen ohne Erwerbscharakter	2.507,52	2.900,00	-392,48
3235	Transferzahlungen an das Ausland			
3236	Investitions- und Tilgungszuschüsse zwischen Unternehmungen und Betrieben der Gebietskörperschaft und der Gebietskörperschaft			
<b>324</b>	<b>Auszahlungen aus Finanzaufwand</b>	<b>334,39</b>	<b>400,00</b>	<b>-65,61</b>
3241	Auszahlungen für Zinsaufwand, für Finanzierungsleasing, für Forderungskauf, für Finanzschulden und derivative Finanzinstrumente m	334,39	400,00	-65,61
3242	Auszahlungen für Zinsen aus derivativen Finanzinstrumenten ohne Grundgeschäft			
3243	Auszahlung aus Gewinnentnahmen von marktbestimmten Betrieben			
3244	Sonstige Auszahlungen aus Finanzaufwendungen			
<b>32</b>	<b>Summe Auszahlungen operative Gebarung</b>	<b>134.374,80</b>	<b>134.400,00</b>	<b>-25,20</b>
<b>SA1</b>	<b>Saldo (1) Geldfluss aus der Operativen Gebarung (31 – 32)</b>	<b>-130.351,75</b>	<b>-132.000,00</b>	<b>1.648,25</b>
<b>331</b>	<b>Einzahlungen aus der Investitionstätigkeit</b>	<b>0,00</b>	<b>0,00</b>	<b>0,00</b>
3311	Einzahlungen aus der Veräußerung von immateriellem Vermögen			
3312	Einzahlungen aus der Veräußerung von Grundstücken und Grundstückeinrichtungen			
3313	Einzahlungen aus der Veräußerung von Gebäuden und Bauten			
3314	Einzahlungen aus der Veräußerung von technischen Anlagen, Fahrzeuge und Maschinen			
3315	Einzahlungen aus der Veräußerung von Amts-, Betriebs- und Geschäftsausstattung			
3316	Einzahlungen aus der Veräußerung von Kulturgütern			
3317	Einzahlungen aus der Veräußerung von Beteiligungen			
<b>332</b>	<b>Einzahlungen aus der Rückzahlung von Darlehen sowie gewährten Vorschüssen</b>	<b>0,00</b>	<b>0,00</b>	<b>0,00</b>
3321	Einzahlungen aus Darlehen an Träger des öffentlichen Rechts			
3322	Einzahlungen aus Darlehen an Beteiligungen			
3323	Einzahlungen aus Darlehen an Unternehmen und Haushalte			
3325	Einzahlungen aus Vorschüssen und Anzahlungen			
<b>333</b>	<b>Einzahlungen aus Kapitaltransfers</b>	<b>0,00</b>	<b>0,00</b>	<b>0,00</b>
3331	Kapitaltransferzahlungen von Trägern des öffentlichen Rechts			
3332	Kapitaltransferzahlungen von Beteiligungen			
3333	Kapitaltransferzahlungen von Unternehmen			
3334	Kapitaltransferzahlungen von Haushalten und Organisationen ohne Erwerbscharakter			
3335	Kapitaltransferzahlungen vom Ausland			
<b>33</b>	<b>Summe Einzahlungen investive Gebarung</b>	<b>0,00</b>	<b>0,00</b>	<b>0,00</b>
<b>341</b>	<b>Auszahlungen aus der Investitionstätigkeit</b>	<b>0,00</b>	<b>0,00</b>	<b>0,00</b>
3411	Auszahlungen für den Erwerb von immateriellem Vermögen			

## Gesundheit (Gruppe 5)

MVAG	Mittelverwendungs- und aufbringungsgruppen (1. und 2. Ebene)	RA 2020	VA 2020	RA - VA
3412	Auszahlungen für den Erwerb von Grundstücken und Grundstückseinrichtungen			
3413	Auszahlungen für den Erwerb von Gebäuden und Bauten			
3414	Auszahlungen für den Erwerb von technischen Anlagen, Fahrzeuge und Maschinen			
3415	Auszahlungen für den Erwerb von Amts-, Betriebs- und Geschäftsausstattung			
3416	Auszahlungen für den Erwerb von Kulturgütern			
3417	Auszahlungen für den Erwerb von Beteiligungen			
<b>342</b>	<b>Auszahlungen von gewährten Darlehen sowie gewährten Vorschüssen</b>	<b>0,00</b>	<b>0,00</b>	<b>0,00</b>
3421	Auszahlung von Darlehen an Träger des öffentlichen Rechts			
3422	Auszahlung von Darlehen an Beteiligungen			
3423	Auszahlung von Darlehen an Unternehmen und Haushalte			
3425	Auszahlungen von Vorschüssen und Anzahlungen			
<b>343</b>	<b>Auszahlungen aus Kapitaltransfers</b>	<b>0,00</b>	<b>0,00</b>	<b>0,00</b>
3431	Kapitaltransferzahlungen an Träger des öffentlichen Rechts			
3432	Kapitaltransferzahlungen an Beteiligungen			
3433	Kapitaltransferzahlungen an Unternehmen (Finanzunternehmen)			
3434	Kapitaltransferzahlungen an Haushalte und Organisationen ohne Erwerbscharakter			
3435	Kapitaltransferzahlungen an das Ausland			
<b>34</b>	<b>Summe Auszahlungen investive Gebarung</b>	<b>0,00</b>	<b>0,00</b>	<b>0,00</b>
<b>SA2</b>	<b>Saldo (2) Geldfluss aus der Investiven Gebarung (33 – 34)</b>	<b>0,00</b>	<b>0,00</b>	<b>0,00</b>
<b>SA3</b>	<b>Saldo (3) Nettofinanzierungssaldo (Saldo 1 + Saldo 2)</b>	<b>-130.351,75</b>	<b>-132.000,00</b>	<b>1.648,25</b>
<b>351</b>	<b>Einzahlungen aus der Aufnahme von Finanzschulden</b>	<b>0,00</b>	<b>0,00</b>	<b>0,00</b>
3511	Einzahlungen aus empfangenen Darlehen von öffentlichen Körperschaften und Rechtsträgern			
3512	Einzahlungen aus empfangenen Darlehen von Beteiligungen			
3513	Einzahlungen aus empfangenen Darlehen von Unternehmen und privaten Haushalten			
3514	Einzahlungen aus Finanzschulden (Finanzunternehmen)			
<b>353</b>	<b>Einzahlungen infolge eines Kapitaltausch bei derivativen Finanzinstrumenten mit Grundgeschäft</b>	<b>0,00</b>	<b>0,00</b>	<b>0,00</b>
3530	Einzahlungen infolge eines Kapitaltausch bei derivativen Finanzinstrumenten mit Grundgeschäft			
<b>355</b>	<b>Einzahlungen aus dem Abgang von Finanzinstrumenten</b>	<b>0,00</b>	<b>0,00</b>	<b>0,00</b>
3550	Einzahlungen aus dem Abgang von Finanzinstrumenten			
<b>35</b>	<b>Summe Einzahlungen aus der Finanzierungstätigkeit</b>	<b>0,00</b>	<b>0,00</b>	<b>0,00</b>
<b>361</b>	<b>Auszahlungen aus der Tilgung von Finanzschulden</b>	<b>4.865,14</b>	<b>5.000,00</b>	<b>-134,86</b>

## Gesundheit (Gruppe 5)

MVAG	Mittelverwendungs- und aufbringungsgruppen (1. und 2. Ebene)	RA 2020	VA 2020	RA - VA
3611	Auszahlungen aus empfangenen Darlehen von öffentlichen Körperschaften und Rechtsträgern			
3612	Auszahlungen aus empfangenen Darlehen von Beteiligungen			
3613	Auszahlungen aus empfangenen Darlehen von Unternehmen und privaten Haushalten			
3614	Auszahlungen aus Finanzschulden	4.865,14	5.000,00	-134,86
3615	Auszahlung aus der Rückzahlung von Leasingverbindlichkeiten			
<b>363</b>	<b>Auszahlungen infolge eines Kapitaltausch bei derivativen Finanzinstrumenten mit Grundgeschäft</b>	<b>0,00</b>	<b>0,00</b>	<b>0,00</b>
3630	Auszahlungen infolge eines Kapitaltausch bei derivativen Finanzinstrumenten mit Grundgeschäft			
<b>365</b>	<b>Auszahlungen für den Erwerb von Finanzinstrumenten</b>	<b>0,00</b>	<b>0,00</b>	<b>0,00</b>
3650	Auszahlungen für den Erwerb von Finanzinstrumenten			
<b>36</b>	<b>Summe Auszahlungen aus der Finanzierungstätigkeit</b>	<b>4.865,14</b>	<b>5.000,00</b>	<b>-134,86</b>
<b>SA4</b>	<b>Saldo (4) Geldfluss aus der Finanzierungstätigkeit (35 – 36)</b>	<b>-4.865,14</b>	<b>-5.000,00</b>	<b>134,86</b>
<b>SA5</b>	<b>Saldo (5) Geldfluss aus der voranschlagswirksamen Gebarung (Saldo 3 + Saldo 4)</b>	<b>-135.216,89</b>	<b>-137.000,00</b>	<b>1.783,11</b>



## Straßen- und Wasserbau, Verkehr (Gruppe 6)

MVAG	Mittelverwendungs- und aufbringungsgruppen (1. und 2. Ebene)	RA 2020	VA 2020	RA - VA
<b>311</b>	<b>Einzahlungen aus der operativen Verwaltungstätigkeit</b>	<b>0,00</b>	<b>0,00</b>	<b>0,00</b>
3111	Einzahlungen aus eigenen Abgaben			
3112	Einzahlungen aus Ertragsanteilen			
3113	Einzahlungen aus Gebühren			
3114	Einzahlungen aus Leistungen			
3115	Einzahlungen aus Besitz und wirtschaftlicher Tätigkeit			
3116	Einzahlungen aus Veräußerung von geringwertigen Wirtschaftsgütern (GWG) und sonstige Einzahlungen			
<b>312</b>	<b>Einzahlungen aus Transfers (ohne Kapitaltransfers)</b>	<b>3.354,53</b>	<b>2.100,00</b>	<b>1.254,53</b>
3121	Transferzahlungen von Trägern des öffentlichen Rechts	1.469,53	1.300,00	169,53
3122	Transferzahlungen von Beteiligungen			
3123	Transferzahlungen von Unternehmen (inkl. Finanzunternehmen)			
3124	Transferzahlungen von Haushalte und Organisationen ohne Erwerbscharakter	1.885,00	800,00	1.085,00
3125	Transferzahlungen vom Ausland			
3126	Investitions- und Tilgungszuschüsse zwischen Unternehmungen und Betrieben der Gebietskörperschaft und der Gebietskörperschaft			
<b>313</b>	<b>Einzahlungen aus Finanzerträgen</b>	<b>0,00</b>	<b>0,00</b>	<b>0,00</b>
3131	Einzahlungen aus Zinserträgen			
3133	Einzahlungen aus Gewinnentnahmen von marktbestimmten Betrieben			
3134	Sonstige Einzahlungen aus Finanzerträgen			
3135	Einzahlungen aus Dividenden/Gewinnausschüttungen			
<b>31</b>	<b>Summe Einzahlungen operative Gebarung</b>	<b>3.354,53</b>	<b>2.100,00</b>	<b>1.254,53</b>
<b>321</b>	<b>Auszahlungen aus Personalaufwand</b>	<b>55.475,11</b>	<b>54.500,00</b>	<b>975,11</b>
3211	Auszahlungen für Personalaufwand Bezüge, Nebengebühren, und Mehrleistungsvergütungen)	43.758,65	42.800,00	958,65
3212	Auszahlungen für gesetzliche und freiwillige Sozialaufwendungen	11.716,46	11.700,00	16,46
3213	Auszahlungen aus sonstigem Personalaufwand			
<b>322</b>	<b>Auszahlungen aus Sachaufwand (ohne Transferaufwand)</b>	<b>18.918,50</b>	<b>67.900,00</b>	<b>-48.981,50</b>
3221	Auszahlungen für Gebrauchs- und Verbrauchsgüter, Handelswaren	3.922,11	4.300,00	-377,89
3222	Auszahlungen für Verwaltungs- und Betriebsaufwand	3.807,16	2.600,00	1.207,16
3223	Auszahlungen für Leasing- und Mietaufwand			
3224	Auszahlungen für Instandhaltung	7.918,88	28.700,00	-20.781,12
3225	Sonstige Auszahlungen aus Sachaufwand	3.270,35	32.300,00	-29.029,65
<b>323</b>	<b>Auszahlungen aus Transfers (ohne Kapitaltransfers)</b>	<b>0,00</b>	<b>0,00</b>	<b>0,00</b>
3231	Transferzahlungen an Träger des öffentlichen Rechts			
3232	Transferzahlungen an Beteiligungen			
3233	Transferzahlungen an Unternehmen (inkl. Finanzunternehmen)			

## Straßen- und Wasserbau, Verkehr (Gruppe 6)

MVAG	Mittelverwendungs- und aufbringungsgruppen (1. und 2. Ebene)	RA 2020	VA 2020	RA - VA
3234	Transferzahlungen an Haushalte und Organisationen ohne Erwerbscharakter			
3235	Transferzahlungen an das Ausland			
3236	Investitions- und Tilgungszuschüsse zwischen Unternehmungen und Betrieben der Gebietskörperschaft und der Gebietskörperschaft			
<b>324</b>	<b>Auszahlungen aus Finanzaufwand</b>	<b>1.514,68</b>	<b>1.500,00</b>	<b>14,68</b>
3241	Auszahlungen für Zinsaufwand, für Finanzierungsleasing, für Forderungskauf, für Finanzschulden und derivative Finanzinstrumente m	1.514,68	1.500,00	14,68
3242	Auszahlungen für Zinsen aus derivativen Finanzinstrumenten ohne Grundgeschäft			
3243	Auszahlung aus Gewinnentnahmen von marktbestimmten Betrieben			
3244	Sonstige Auszahlungen aus Finanzaufwendungen			
<b>32</b>	<b>Summe Auszahlungen operative Gebarung</b>	<b>75.908,29</b>	<b>123.900,00</b>	<b>-47.991,71</b>
<b>SA1</b>	<b>Saldo (1) Geldfluss aus der Operativen Gebarung (31 – 32)</b>	<b>-72.553,76</b>	<b>-121.800,00</b>	<b>49.246,24</b>
<b>331</b>	<b>Einzahlungen aus der Investitionstätigkeit</b>	<b>19.000,00</b>	<b>5.700,00</b>	<b>13.300,00</b>
3311	Einzahlungen aus der Veräußerung von immateriellem Vermögen			
3312	Einzahlungen aus der Veräußerung von Grundstücken und Grundstückeinrichtungen			
3313	Einzahlungen aus der Veräußerung von Gebäuden und Bauten			
3314	Einzahlungen aus der Veräußerung von technischen Anlagen, Fahrzeuge und Maschinen	19.000,00	5.700,00	13.300,00
3315	Einzahlungen aus der Veräußerung von Amts-, Betriebs- und Geschäftsausstattung			
3316	Einzahlungen aus der Veräußerung von Kulturgütern			
3317	Einzahlungen aus der Veräußerung von Beteiligungen			
<b>332</b>	<b>Einzahlungen aus der Rückzahlung von Darlehen sowie gewährten Vorschüssen</b>	<b>0,00</b>	<b>0,00</b>	<b>0,00</b>
3321	Einzahlungen aus Darlehen an Träger des öffentlichen Rechts			
3322	Einzahlungen aus Darlehen an Beteiligungen			
3323	Einzahlungen aus Darlehen an Unternehmen und Haushalte			
3325	Einzahlungen aus Vorschüssen und Anzahlungen			
<b>333</b>	<b>Einzahlungen aus Kapitaltransfers</b>	<b>0,00</b>	<b>0,00</b>	<b>0,00</b>
3331	Kapitaltransferzahlungen von Trägern des öffentlichen Rechts			
3332	Kapitaltransferzahlungen von Beteiligungen			
3333	Kapitaltransferzahlungen von Unternehmen			
3334	Kapitaltransferzahlungen von Haushalten und Organisationen ohne Erwerbscharakter			
3335	Kapitaltransferzahlungen vom Ausland			
<b>33</b>	<b>Summe Einzahlungen investive Gebarung</b>	<b>19.000,00</b>	<b>5.700,00</b>	<b>13.300,00</b>
<b>341</b>	<b>Auszahlungen aus der Investitionstätigkeit</b>	<b>46.129,79</b>	<b>55.700,00</b>	<b>-9.570,21</b>
3411	Auszahlungen für den Erwerb von immateriellem Vermögen			

## Straßen- und Wasserbau, Verkehr (Gruppe 6)

MVAG	Mittelverwendungs- und aufbringungsgruppen (1. und 2. Ebene)	RA 2020	VA 2020	RA - VA
3412	Auszahlungen für den Erwerb von Grundstücken und Grundstückseinrichtungen	39.913,21	20.000,00	19.913,21
3413	Auszahlungen für den Erwerb von Gebäuden und Bauten			
3414	Auszahlungen für den Erwerb von technischen Anlagen, Fahrzeuge und Maschinen	6.216,58	5.700,00	516,58
3415	Auszahlungen für den Erwerb von Amts-, Betriebs- und Geschäftsausstattung		30.000,00	-30.000,00
3416	Auszahlungen für den Erwerb von Kulturgütern			
3417	Auszahlungen für den Erwerb von Beteiligungen			
<b>342</b>	<b>Auszahlungen von gewährten Darlehen sowie gewährten Vorschüssen</b>	<b>0,00</b>	<b>0,00</b>	<b>0,00</b>
3421	Auszahlung von Darlehen an Träger des öffentlichen Rechts			
3422	Auszahlung von Darlehen an Beteiligungen			
3423	Auszahlung von Darlehen an Unternehmen und Haushalte			
3425	Auszahlungen von Vorschüssen und Anzahlungen			
<b>343</b>	<b>Auszahlungen aus Kapitaltransfers</b>	<b>0,00</b>	<b>0,00</b>	<b>0,00</b>
3431	Kapitaltransferzahlungen an Träger des öffentlichen Rechts			
3432	Kapitaltransferzahlungen an Beteiligungen			
3433	Kapitaltransferzahlungen an Unternehmen (Finanzunternehmen)			
3434	Kapitaltransferzahlungen an Haushalte und Organisationen ohne Erwerbscharakter			
3435	Kapitaltransferzahlungen an das Ausland			
<b>34</b>	<b>Summe Auszahlungen investive Gebarung</b>	<b>46.129,79</b>	<b>55.700,00</b>	<b>-9.570,21</b>
<b>SA2</b>	<b>Saldo (2) Geldfluss aus der Investiven Gebarung (33 – 34)</b>	<b>-27.129,79</b>	<b>-50.000,00</b>	<b>22.870,21</b>
<b>SA3</b>	<b>Saldo (3) Nettofinanzierungssaldo (Saldo 1 + Saldo 2)</b>	<b>-99.683,55</b>	<b>-171.800,00</b>	<b>72.116,45</b>
<b>351</b>	<b>Einzahlungen aus der Aufnahme von Finanzschulden</b>	<b>0,00</b>	<b>60.000,00</b>	<b>-60.000,00</b>
3511	Einzahlungen aus empfangenen Darlehen von öffentlichen Körperschaften und Rechtsträgern			
3512	Einzahlungen aus empfangenen Darlehen von Beteiligungen			
3513	Einzahlungen aus empfangenen Darlehen von Unternehmen und privaten Haushalten			
3514	Einzahlungen aus Finanzschulden (Finanzunternehmen)		60.000,00	-60.000,00
<b>353</b>	<b>Einzahlungen infolge eines Kapitaltausch bei derivativen Finanzinstrumenten mit Grundgeschäft</b>	<b>0,00</b>	<b>0,00</b>	<b>0,00</b>
3530	Einzahlungen infolge eines Kapitaltausch bei derivativen Finanzinstrumenten mit Grundgeschäft			
<b>355</b>	<b>Einzahlungen aus dem Abgang von Finanzinstrumenten</b>	<b>0,00</b>	<b>0,00</b>	<b>0,00</b>
3550	Einzahlungen aus dem Abgang von Finanzinstrumenten			
<b>35</b>	<b>Summe Einzahlungen aus der Finanzierungstätigkeit</b>	<b>0,00</b>	<b>60.000,00</b>	<b>-60.000,00</b>
<b>361</b>	<b>Auszahlungen aus der Tilgung von Finanzschulden</b>	<b>22.500,00</b>	<b>22.500,00</b>	<b>0,00</b>

**Straßen- und Wasserbau, Verkehr (Gruppe 6)**

MVAG	Mittelverwendungs- und aufbringungsgruppen (1. und 2. Ebene)	RA 2020	VA 2020	RA - VA
3611	Auszahlungen aus empfangenen Darlehen von öffentlichen Körperschaften und Rechtsträgern			
3612	Auszahlungen aus empfangenen Darlehen von Beteiligungen			
3613	Auszahlungen aus empfangenen Darlehen von Unternehmen und privaten Haushalten			
3614	Auszahlungen aus Finanzschulden	22.500,00	22.500,00	
3615	Auszahlung aus der Rückzahlung von Leasingverbindlichkeiten			
<b>363</b>	<b>Auszahlungen infolge eines Kapitaltausch bei derivativen Finanzinstrumenten mit Grundgeschäft</b>	<b>0,00</b>	<b>0,00</b>	<b>0,00</b>
3630	Auszahlungen infolge eines Kapitaltausch bei derivativen Finanzinstrumenten mit Grundgeschäft			
<b>365</b>	<b>Auszahlungen für den Erwerb von Finanzinstrumenten</b>	<b>0,00</b>	<b>0,00</b>	<b>0,00</b>
3650	Auszahlungen für den Erwerb von Finanzinstrumenten			
<b>36</b>	<b>Summe Auszahlungen aus der Finanzierungstätigkeit</b>	<b>22.500,00</b>	<b>22.500,00</b>	<b>0,00</b>
<b>SA4</b>	<b>Saldo (4) Geldfluss aus der Finanzierungstätigkeit (35 – 36)</b>	<b>-22.500,00</b>	<b>37.500,00</b>	<b>-60.000,00</b>
<b>SA5</b>	<b>Saldo (5) Geldfluss aus der voranschlagswirksamen Gebarung (Saldo 3 + Saldo 4)</b>	<b>-122.183,55</b>	<b>-134.300,00</b>	<b>12.116,45</b>

## Wirtschaftsförderung (Gruppe 7)

MVAG	Mittelverwendungs- und aufbringungsgruppen (1. und 2. Ebene)	RA 2020	VA 2020	RA - VA
<b>311</b>	<b>Einzahlungen aus der operativen Verwaltungstätigkeit</b>	<b>8.515,48</b>	<b>9.100,00</b>	<b>-584,52</b>
3111	Einzahlungen aus eigenen Abgaben			
3112	Einzahlungen aus Ertragsanteilen			
3113	Einzahlungen aus Gebühren			
3114	Einzahlungen aus Leistungen		100,00	-100,00
3115	Einzahlungen aus Besitz und wirtschaftlicher Tätigkeit			
3116	Einzahlungen aus Veräußerung von geringwertigen Wirtschaftsgütern (GWG) und sonstige Einzahlungen	8.515,48	9.000,00	-484,52
<b>312</b>	<b>Einzahlungen aus Transfers (ohne Kapitaltransfers)</b>	<b>3.375,00</b>	<b>3.400,00</b>	<b>-25,00</b>
3121	Transferzahlungen von Trägern des öffentlichen Rechts	3.375,00	3.400,00	-25,00
3122	Transferzahlungen von Beteiligungen			
3123	Transferzahlungen von Unternehmen (inkl. Finanzunternehmen)			
3124	Transferzahlungen von Haushalte und Organisationen ohne Erwerbscharakter			
3125	Transferzahlungen vom Ausland			
3126	Investitions- und Tilgungszuschüsse zwischen Unternehmungen und Betrieben der Gebietskörperschaft und der Gebietskörperschaft			
<b>313</b>	<b>Einzahlungen aus Finanzerträgen</b>	<b>0,00</b>	<b>0,00</b>	<b>0,00</b>
3131	Einzahlungen aus Zinserträgen			
3133	Einzahlungen aus Gewinnentnahmen von marktbestimmten Betrieben			
3134	Sonstige Einzahlungen aus Finanzerträgen			
3135	Einzahlungen aus Dividenden/Gewinnausschüttungen			
<b>31</b>	<b>Summe Einzahlungen operative Gebarung</b>	<b>11.890,48</b>	<b>12.500,00</b>	<b>-609,52</b>
<b>321</b>	<b>Auszahlungen aus Personalaufwand</b>	<b>0,00</b>	<b>0,00</b>	<b>0,00</b>
3211	Auszahlungen für Personalaufwand Bezüge, Nebengebühren, und Mehrleistungsvergütungen)			
3212	Auszahlungen für gesetzliche und freiwillige Sozialaufwendungen			
3213	Auszahlungen aus sonstigem Personalaufwand			
<b>322</b>	<b>Auszahlungen aus Sachaufwand (ohne Transferaufwand)</b>	<b>37.986,72</b>	<b>48.600,00</b>	<b>-10.613,28</b>
3221	Auszahlungen für Gebrauchs- und Verbrauchsgüter, Handelswaren			
3222	Auszahlungen für Verwaltungs- und Betriebsaufwand	33,19	200,00	-166,81
3223	Auszahlungen für Leasing- und Mietaufwand	54,00	100,00	-46,00
3224	Auszahlungen für Instandhaltung			
3225	Sonstige Auszahlungen aus Sachaufwand	37.899,53	48.300,00	-10.400,47
<b>323</b>	<b>Auszahlungen aus Transfers (ohne Kapitaltransfers)</b>	<b>21.781,07</b>	<b>24.000,00</b>	<b>-2.218,93</b>
3231	Transferzahlungen an Träger des öffentlichen Rechts			
3232	Transferzahlungen an Beteiligungen			
3233	Transferzahlungen an Unternehmen (inkl. Finanzunternehmen)			

## Wirtschaftsförderung (Gruppe 7)

MVAG	Mittelverwendungs- und aufbringungsgruppen (1. und 2. Ebene)	RA 2020	VA 2020	RA - VA
3234	Transferzahlungen an Haushalte und Organisationen ohne Erwerbscharakter	21.781,07	24.000,00	-2.218,93
3235	Transferzahlungen an das Ausland			
3236	Investitions- und Tilgungszuschüsse zwischen Unternehmungen und Betrieben der Gebietskörperschaft und der Gebietskörperschaft			
<b>324</b>	<b>Auszahlungen aus Finanzaufwand</b>	<b>0,00</b>	<b>0,00</b>	<b>0,00</b>
3241	Auszahlungen für Zinsaufwand, für Finanzierungsleasing, für Forderungskauf, für Finanzschulden und derivative Finanzinstrumente m			
3242	Auszahlungen für Zinsen aus derivativen Finanzinstrumenten ohne Grundgeschäft			
3243	Auszahlung aus Gewinnentnahmen von marktbestimmten Betrieben			
3244	Sonstige Auszahlungen aus Finanzaufwendungen			
<b>32</b>	<b>Summe Auszahlungen operative Gebarung</b>	<b>59.767,79</b>	<b>72.600,00</b>	<b>-12.832,21</b>
<b>SA1</b>	<b>Saldo (1) Geldfluss aus der Operativen Gebarung (31 – 32)</b>	<b>-47.877,31</b>	<b>-60.100,00</b>	<b>12.222,69</b>
<b>331</b>	<b>Einzahlungen aus der Investitionstätigkeit</b>	<b>0,00</b>	<b>0,00</b>	<b>0,00</b>
3311	Einzahlungen aus der Veräußerung von immateriellem Vermögen			
3312	Einzahlungen aus der Veräußerung von Grundstücken und Grundstückeinrichtungen			
3313	Einzahlungen aus der Veräußerung von Gebäuden und Bauten			
3314	Einzahlungen aus der Veräußerung von technischen Anlagen, Fahrzeuge und Maschinen			
3315	Einzahlungen aus der Veräußerung von Amts-, Betriebs- und Geschäftsausstattung			
3316	Einzahlungen aus der Veräußerung von Kulturgütern			
3317	Einzahlungen aus der Veräußerung von Beteiligungen			
<b>332</b>	<b>Einzahlungen aus der Rückzahlung von Darlehen sowie gewährten Vorschüssen</b>	<b>0,00</b>	<b>0,00</b>	<b>0,00</b>
3321	Einzahlungen aus Darlehen an Träger des öffentlichen Rechts			
3322	Einzahlungen aus Darlehen an Beteiligungen			
3323	Einzahlungen aus Darlehen an Unternehmen und Haushalte			
3325	Einzahlungen aus Vorschüssen und Anzahlungen			
<b>333</b>	<b>Einzahlungen aus Kapitaltransfers</b>	<b>3.375,00</b>	<b>3.400,00</b>	<b>-25,00</b>
3331	Kapitaltransferzahlungen von Trägern des öffentlichen Rechts	3.375,00	3.400,00	-25,00
3332	Kapitaltransferzahlungen von Beteiligungen			
3333	Kapitaltransferzahlungen von Unternehmen			
3334	Kapitaltransferzahlungen von Haushalten und Organisationen ohne Erwerbscharakter			
3335	Kapitaltransferzahlungen vom Ausland			
<b>33</b>	<b>Summe Einzahlungen investive Gebarung</b>	<b>3.375,00</b>	<b>3.400,00</b>	<b>-25,00</b>
<b>341</b>	<b>Auszahlungen aus der Investitionstätigkeit</b>	<b>15.000,30</b>	<b>25.000,00</b>	<b>-9.999,70</b>
3411	Auszahlungen für den Erwerb von immateriellem Vermögen			

## Wirtschaftsförderung (Gruppe 7)

MVAG	Mittelverwendungs- und aufbringungsgruppen (1. und 2. Ebene)	RA 2020	VA 2020	RA - VA
3412	Auszahlungen für den Erwerb von Grundstücken und Grundstückseinrichtungen	15.000,30	25.000,00	-9.999,70
3413	Auszahlungen für den Erwerb von Gebäuden und Bauten			
3414	Auszahlungen für den Erwerb von technischen Anlagen, Fahrzeuge und Maschinen			
3415	Auszahlungen für den Erwerb von Amts-, Betriebs- und Geschäftsausstattung			
3416	Auszahlungen für den Erwerb von Kulturgütern			
3417	Auszahlungen für den Erwerb von Beteiligungen			
<b>342</b>	<b>Auszahlungen von gewährten Darlehen sowie gewährten Vorschüssen</b>	<b>0,00</b>	<b>0,00</b>	<b>0,00</b>
3421	Auszahlung von Darlehen an Träger des öffentlichen Rechts			
3422	Auszahlung von Darlehen an Beteiligungen			
3423	Auszahlung von Darlehen an Unternehmen und Haushalte			
3425	Auszahlungen von Vorschüssen und Anzahlungen			
<b>343</b>	<b>Auszahlungen aus Kapitaltransfers</b>	<b>0,00</b>	<b>0,00</b>	<b>0,00</b>
3431	Kapitaltransferzahlungen an Träger des öffentlichen Rechts			
3432	Kapitaltransferzahlungen an Beteiligungen			
3433	Kapitaltransferzahlungen an Unternehmen (Finanzunternehmen)			
3434	Kapitaltransferzahlungen an Haushalte und Organisationen ohne Erwerbscharakter			
3435	Kapitaltransferzahlungen an das Ausland			
<b>34</b>	<b>Summe Auszahlungen investive Gebarung</b>	<b>15.000,30</b>	<b>25.000,00</b>	<b>-9.999,70</b>
<b>SA2</b>	<b>Saldo (2) Geldfluss aus der Investiven Gebarung (33 – 34)</b>	<b>-11.625,30</b>	<b>-21.600,00</b>	<b>9.974,70</b>
<b>SA3</b>	<b>Saldo (3) Nettofinanzierungssaldo (Saldo 1 + Saldo 2)</b>	<b>-59.502,61</b>	<b>-81.700,00</b>	<b>22.197,39</b>
<b>351</b>	<b>Einzahlungen aus der Aufnahme von Finanzschulden</b>	<b>0,00</b>	<b>0,00</b>	<b>0,00</b>
3511	Einzahlungen aus empfangenen Darlehen von öffentlichen Körperschaften und Rechtsträgern			
3512	Einzahlungen aus empfangenen Darlehen von Beteiligungen			
3513	Einzahlungen aus empfangenen Darlehen von Unternehmen und privaten Haushalten			
3514	Einzahlungen aus Finanzschulden (Finanzunternehmen)			
<b>353</b>	<b>Einzahlungen infolge eines Kapitaltausch bei derivativen Finanzinstrumenten mit Grundgeschäft</b>	<b>0,00</b>	<b>0,00</b>	<b>0,00</b>
3530	Einzahlungen infolge eines Kapitaltausch bei derivativen Finanzinstrumenten mit Grundgeschäft			
<b>355</b>	<b>Einzahlungen aus dem Abgang von Finanzinstrumenten</b>	<b>0,00</b>	<b>0,00</b>	<b>0,00</b>
3550	Einzahlungen aus dem Abgang von Finanzinstrumenten			
<b>35</b>	<b>Summe Einzahlungen aus der Finanzierungstätigkeit</b>	<b>0,00</b>	<b>0,00</b>	<b>0,00</b>
<b>361</b>	<b>Auszahlungen aus der Tilgung von Finanzschulden</b>	<b>0,00</b>	<b>0,00</b>	<b>0,00</b>

**Wirtschaftsförderung (Gruppe 7)**

<b>MVAG</b>	<b>Mittelverwendungs- und aufbringungsgruppen (1. und 2. Ebene)</b>	<b>RA 2020</b>	<b>VA 2020</b>	<b>RA - VA</b>
3611	Auszahlungen aus empfangenen Darlehen von öffentlichen Körperschaften und Rechtsträgern			
3612	Auszahlungen aus empfangenen Darlehen von Beteiligungen			
3613	Auszahlungen aus empfangenen Darlehen von Unternehmen und privaten Haushalten			
3614	Auszahlungen aus Finanzschulden			
3615	Auszahlung aus der Rückzahlung von Leasingverbindlichkeiten			
<b>363</b>	<b>Auszahlungen infolge eines Kapitaltausch bei derivativen Finanzinstrumenten mit Grundgeschäft</b>	<b>0,00</b>	<b>0,00</b>	<b>0,00</b>
3630	Auszahlungen infolge eines Kapitaltausch bei derivativen Finanzinstrumenten mit Grundgeschäft			
<b>365</b>	<b>Auszahlungen für den Erwerb von Finanzinstrumenten</b>	<b>0,00</b>	<b>0,00</b>	<b>0,00</b>
3650	Auszahlungen für den Erwerb von Finanzinstrumenten			
<b>36</b>	<b>Summe Auszahlungen aus der Finanzierungstätigkeit</b>	<b>0,00</b>	<b>0,00</b>	<b>0,00</b>
<b>SA4</b>	<b>Saldo (4) Geldfluss aus der Finanzierungstätigkeit (35 – 36)</b>	<b>0,00</b>	<b>0,00</b>	<b>0,00</b>
<b>SA5</b>	<b>Saldo (5) Geldfluss aus der voranschlagswirksamen Gebarung (Saldo 3 + Saldo 4)</b>	<b>-59.502,61</b>	<b>-81.700,00</b>	<b>22.197,39</b>



## Dienstleistungen (Gruppe 8)

MVAG	Mittelverwendungs- und aufbringungsgruppen (1. und 2. Ebene)	RA 2020	VA 2020	RA - VA
<b>311</b>	<b>Einzahlungen aus der operativen Verwaltungstätigkeit</b>	<b>327.515,33</b>	<b>355.300,00</b>	<b>-27.784,67</b>
3111	Einzahlungen aus eigenen Abgaben	272,73	24.600,00	-24.327,27
3112	Einzahlungen aus Ertragsanteilen			
3113	Einzahlungen aus Gebühren	275.130,52	280.000,00	-4.869,48
3114	Einzahlungen aus Leistungen	7.418,17	9.300,00	-1.881,83
3115	Einzahlungen aus Besitz und wirtschaftlicher Tätigkeit	35.234,87	36.100,00	-865,13
3116	Einzahlungen aus Veräußerung von geringwertigen Wirtschaftsgütern (GWG) und sonstige Einzahlungen	9.459,04	5.300,00	4.159,04
<b>312</b>	<b>Einzahlungen aus Transfers (ohne Kapitaltransfers)</b>	<b>136.108,73</b>	<b>135.200,00</b>	<b>908,73</b>
3121	Transferzahlungen von Trägern des öffentlichen Rechts	136.108,73	135.200,00	908,73
3122	Transferzahlungen von Beteiligungen			
3123	Transferzahlungen von Unternehmen (inkl. Finanzunternehmen)			
3124	Transferzahlungen von Haushalte und Organisationen ohne Erwerbscharakter			
3125	Transferzahlungen vom Ausland			
3126	Investitions- und Tilgungszuschüsse zwischen Unternehmungen und Betrieben der Gebietskörperschaft und der Gebietskörperschaft			
<b>313</b>	<b>Einzahlungen aus Finanzerträgen</b>	<b>0,00</b>	<b>0,00</b>	<b>0,00</b>
3131	Einzahlungen aus Zinserträgen			
3133	Einzahlungen aus Gewinnentnahmen von marktbestimmten Betrieben			
3134	Sonstige Einzahlungen aus Finanzerträgen			
3135	Einzahlungen aus Dividenden/Gewinnausschüttungen			
<b>31</b>	<b>Summe Einzahlungen operative Gebarung</b>	<b>463.624,06</b>	<b>490.500,00</b>	<b>-26.875,94</b>
<b>321</b>	<b>Auszahlungen aus Personalaufwand</b>	<b>42.548,63</b>	<b>62.500,00</b>	<b>-19.951,37</b>
3211	Auszahlungen für Personalaufwand Bezüge, Nebengebühren, und Mehrleistungsvergütungen)	39.363,29	57.600,00	-18.236,71
3212	Auszahlungen für gesetzliche und freiwillige Sozialaufwendungen	3.185,34	4.900,00	-1.714,66
3213	Auszahlungen aus sonstigem Personalaufwand			
<b>322</b>	<b>Auszahlungen aus Sachaufwand (ohne Transferaufwand)</b>	<b>188.285,36</b>	<b>201.600,00</b>	<b>-13.314,64</b>
3221	Auszahlungen für Gebrauchs- und Verbrauchsgüter, Handelswaren	17.225,60	17.400,00	-174,40
3222	Auszahlungen für Verwaltungs- und Betriebsaufwand	50.341,46	51.700,00	-1.358,54
3223	Auszahlungen für Leasing- und Mietaufwand	22.066,04	21.500,00	566,04
3224	Auszahlungen für Instandhaltung	47.726,45	59.700,00	-11.973,55
3225	Sonstige Auszahlungen aus Sachaufwand	50.925,81	51.300,00	-374,19
<b>323</b>	<b>Auszahlungen aus Transfers (ohne Kapitaltransfers)</b>	<b>187.226,08</b>	<b>193.800,00</b>	<b>-6.573,92</b>
3231	Transferzahlungen an Träger des öffentlichen Rechts			
3232	Transferzahlungen an Beteiligungen			
3233	Transferzahlungen an Unternehmen (inkl. Finanzunternehmen)	186.690,42	193.200,00	-6.509,58

## Dienstleistungen (Gruppe 8)

MVAG	Mittelverwendungs- und aufbringungsgruppen (1. und 2. Ebene)	RA 2020	VA 2020	RA - VA
3234	Transferzahlungen an Haushalte und Organisationen ohne Erwerbscharakter	535,66	600,00	-64,34
3235	Transferzahlungen an das Ausland			
3236	Investitions- und Tilgungszuschüsse zwischen Unternehmungen und Betrieben der Gebietskörperschaft und der Gebietskörperschaft			
<b>324</b>	<b>Auszahlungen aus Finanzaufwand</b>	<b>10.045,84</b>	<b>10.100,00</b>	<b>-54,16</b>
3241	Auszahlungen für Zinsaufwand, für Finanzierungsleasing, für Forderungskauf, für Finanzschulden und derivative Finanzinstrumente m	10.045,84	10.100,00	-54,16
3242	Auszahlungen für Zinsen aus derivativen Finanzinstrumenten ohne Grundgeschäft			
3243	Auszahlung aus Gewinnentnahmen von marktbestimmten Betrieben			
3244	Sonstige Auszahlungen aus Finanzaufwendungen			
<b>32</b>	<b>Summe Auszahlungen operative Gebarung</b>	<b>428.105,91</b>	<b>468.000,00</b>	<b>-39.894,09</b>
<b>SA1</b>	<b>Saldo (1) Geldfluss aus der Operativen Gebarung (31 – 32)</b>	<b>35.518,15</b>	<b>22.500,00</b>	<b>13.018,15</b>
<b>331</b>	<b>Einzahlungen aus der Investitionstätigkeit</b>	<b>0,00</b>	<b>11.400,00</b>	<b>-11.400,00</b>
3311	Einzahlungen aus der Veräußerung von immateriellem Vermögen			
3312	Einzahlungen aus der Veräußerung von Grundstücken und Grundstückeinrichtungen			
3313	Einzahlungen aus der Veräußerung von Gebäuden und Bauten			
3314	Einzahlungen aus der Veräußerung von technischen Anlagen, Fahrzeuge und Maschinen		11.400,00	-11.400,00
3315	Einzahlungen aus der Veräußerung von Amts-, Betriebs- und Geschäftsausstattung			
3316	Einzahlungen aus der Veräußerung von Kulturgütern			
3317	Einzahlungen aus der Veräußerung von Beteiligungen			
<b>332</b>	<b>Einzahlungen aus der Rückzahlung von Darlehen sowie gewährten Vorschüssen</b>	<b>0,00</b>	<b>0,00</b>	<b>0,00</b>
3321	Einzahlungen aus Darlehen an Träger des öffentlichen Rechts			
3322	Einzahlungen aus Darlehen an Beteiligungen			
3323	Einzahlungen aus Darlehen an Unternehmen und Haushalte			
3325	Einzahlungen aus Vorschüssen und Anzahlungen			
<b>333</b>	<b>Einzahlungen aus Kapitaltransfers</b>	<b>25.900,40</b>	<b>0,00</b>	<b>25.900,40</b>
3331	Kapitaltransferzahlungen von Trägern des öffentlichen Rechts	716,00		716,00
3332	Kapitaltransferzahlungen von Beteiligungen			
3333	Kapitaltransferzahlungen von Unternehmen			
3334	Kapitaltransferzahlungen von Haushalten und Organisationen ohne Erwerbscharakter	25.184,40		25.184,40
3335	Kapitaltransferzahlungen vom Ausland			
<b>33</b>	<b>Summe Einzahlungen investive Gebarung</b>	<b>25.900,40</b>	<b>11.400,00</b>	<b>14.500,40</b>
<b>341</b>	<b>Auszahlungen aus der Investitionstätigkeit</b>	<b>21.607,38</b>	<b>16.400,00</b>	<b>5.207,38</b>
3411	Auszahlungen für den Erwerb von immateriellem Vermögen			

## Dienstleistungen (Gruppe 8)

MVAG	Mittelverwendungs- und aufbringungsgruppen (1. und 2. Ebene)	RA 2020	VA 2020	RA - VA
3412	Auszahlungen für den Erwerb von Grundstücken und Grundstückseinrichtungen	8.307,38		8.307,38
3413	Auszahlungen für den Erwerb von Gebäuden und Bauten			
3414	Auszahlungen für den Erwerb von technischen Anlagen, Fahrzeuge und Maschinen	13.300,00	11.400,00	1.900,00
3415	Auszahlungen für den Erwerb von Amts-, Betriebs- und Geschäftsausstattung		5.000,00	-5.000,00
3416	Auszahlungen für den Erwerb von Kulturgütern			
3417	Auszahlungen für den Erwerb von Beteiligungen			
<b>342</b>	<b>Auszahlungen von gewährten Darlehen sowie gewährten Vorschüssen</b>	<b>0,00</b>	<b>0,00</b>	<b>0,00</b>
3421	Auszahlung von Darlehen an Träger des öffentlichen Rechts			
3422	Auszahlung von Darlehen an Beteiligungen			
3423	Auszahlung von Darlehen an Unternehmen und Haushalte			
3425	Auszahlungen von Vorschüssen und Anzahlungen			
<b>343</b>	<b>Auszahlungen aus Kapitaltransfers</b>	<b>0,00</b>	<b>0,00</b>	<b>0,00</b>
3431	Kapitaltransferzahlungen an Träger des öffentlichen Rechts			
3432	Kapitaltransferzahlungen an Beteiligungen			
3433	Kapitaltransferzahlungen an Unternehmen (Finanzunternehmen)			
3434	Kapitaltransferzahlungen an Haushalte und Organisationen ohne Erwerbscharakter			
3435	Kapitaltransferzahlungen an das Ausland			
<b>34</b>	<b>Summe Auszahlungen investive Gebarung</b>	<b>21.607,38</b>	<b>16.400,00</b>	<b>5.207,38</b>
<b>SA2</b>	<b>Saldo (2) Geldfluss aus der Investiven Gebarung (33 – 34)</b>	<b>4.293,02</b>	<b>-5.000,00</b>	<b>9.293,02</b>
<b>SA3</b>	<b>Saldo (3) Nettofinanzierungssaldo (Saldo 1 + Saldo 2)</b>	<b>39.811,17</b>	<b>17.500,00</b>	<b>22.311,17</b>
<b>351</b>	<b>Einzahlungen aus der Aufnahme von Finanzschulden</b>	<b>0,00</b>	<b>0,00</b>	<b>0,00</b>
3511	Einzahlungen aus empfangenen Darlehen von öffentlichen Körperschaften und Rechtsträgern			
3512	Einzahlungen aus empfangenen Darlehen von Beteiligungen			
3513	Einzahlungen aus empfangenen Darlehen von Unternehmen und privaten Haushalten			
3514	Einzahlungen aus Finanzschulden (Finanzunternehmen)			
<b>353</b>	<b>Einzahlungen infolge eines Kapitaltausch bei derivativen Finanzinstrumenten mit Grundgeschäft</b>	<b>0,00</b>	<b>0,00</b>	<b>0,00</b>
3530	Einzahlungen infolge eines Kapitaltausch bei derivativen Finanzinstrumenten mit Grundgeschäft			
<b>355</b>	<b>Einzahlungen aus dem Abgang von Finanzinstrumenten</b>	<b>0,00</b>	<b>0,00</b>	<b>0,00</b>
3550	Einzahlungen aus dem Abgang von Finanzinstrumenten			
<b>35</b>	<b>Summe Einzahlungen aus der Finanzierungstätigkeit</b>	<b>0,00</b>	<b>0,00</b>	<b>0,00</b>
<b>361</b>	<b>Auszahlungen aus der Tilgung von Finanzschulden</b>	<b>254.305,70</b>	<b>253.900,00</b>	<b>405,70</b>

## Dienstleistungen (Gruppe 8)

MVAG	Mittelverwendungs- und aufbringungsgruppen (1. und 2. Ebene)	RA 2020	VA 2020	RA - VA
3611	Auszahlungen aus empfangenen Darlehen von öffentlichen Körperschaften und Rechtsträgern			
3612	Auszahlungen aus empfangenen Darlehen von Beteiligungen			
3613	Auszahlungen aus empfangenen Darlehen von Unternehmen und privaten Haushalten			
3614	Auszahlungen aus Finanzschulden	254.305,70	253.900,00	405,70
3615	Auszahlung aus der Rückzahlung von Leasingverbindlichkeiten			
<b>363</b>	<b>Auszahlungen infolge eines Kapitaltausch bei derivativen Finanzinstrumenten mit Grundgeschäft</b>	<b>0,00</b>	<b>0,00</b>	<b>0,00</b>
3630	Auszahlungen infolge eines Kapitaltausch bei derivativen Finanzinstrumenten mit Grundgeschäft			
<b>365</b>	<b>Auszahlungen für den Erwerb von Finanzinstrumenten</b>	<b>0,00</b>	<b>0,00</b>	<b>0,00</b>
3650	Auszahlungen für den Erwerb von Finanzinstrumenten			
<b>36</b>	<b>Summe Auszahlungen aus der Finanzierungstätigkeit</b>	<b>254.305,70</b>	<b>253.900,00</b>	<b>405,70</b>
<b>SA4</b>	<b>Saldo (4) Geldfluss aus der Finanzierungstätigkeit (35 – 36)</b>	<b>-254.305,70</b>	<b>-253.900,00</b>	<b>-405,70</b>
<b>SA5</b>	<b>Saldo (5) Geldfluss aus der voranschlagswirksamen Gebarung (Saldo 3 + Saldo 4)</b>	<b>-214.494,53</b>	<b>-236.400,00</b>	<b>21.905,47</b>

## Finanzwirtschaft (Gruppe 9)

MVAG	Mittelverwendungs- und aufbringungsgruppen (1. und 2. Ebene)	RA 2020	VA 2020	RA - VA
<b>311</b>	<b>Einzahlungen aus der operativen Verwaltungstätigkeit</b>	<b>571.000,68</b>	<b>616.700,00</b>	<b>-45.699,32</b>
3111	Einzahlungen aus eigenen Abgaben	169.976,01	170.600,00	-623,99
3112	Einzahlungen aus Ertragsanteilen	397.669,48	443.000,00	-45.330,52
3113	Einzahlungen aus Gebühren			
3114	Einzahlungen aus Leistungen	1.555,19	1.600,00	-44,81
3115	Einzahlungen aus Besitz und wirtschaftlicher Tätigkeit			
3116	Einzahlungen aus Veräußerung von geringwertigen Wirtschaftsgütern (GWG) und sonstige Einzahlungen	1.800,00	1.500,00	300,00
<b>312</b>	<b>Einzahlungen aus Transfers (ohne Kapitaltransfers)</b>	<b>553.341,89</b>	<b>563.000,00</b>	<b>-9.658,11</b>
3121	Transferzahlungen von Trägern des öffentlichen Rechts	553.341,89	563.000,00	-9.658,11
3122	Transferzahlungen von Beteiligungen			
3123	Transferzahlungen von Unternehmen (inkl. Finanzunternehmen)			
3124	Transferzahlungen von Haushalte und Organisationen ohne Erwerbscharakter			
3125	Transferzahlungen vom Ausland			
3126	Investitions- und Tilgungszuschüsse zwischen Unternehmungen und Betrieben der Gebietskörperschaft und der Gebietskörperschaft			
<b>313</b>	<b>Einzahlungen aus Finanzerträgen</b>	<b>18,20</b>	<b>200,00</b>	<b>-181,80</b>
3131	Einzahlungen aus Zinserträgen	18,20	200,00	-181,80
3133	Einzahlungen aus Gewinnentnahmen von marktbestimmten Betrieben			
3134	Sonstige Einzahlungen aus Finanzerträgen			
3135	Einzahlungen aus Dividenden/Gewinnausschüttungen			
<b>31</b>	<b>Summe Einzahlungen operative Gebarung</b>	<b>1.124.360,77</b>	<b>1.179.900,00</b>	<b>-55.539,23</b>
<b>321</b>	<b>Auszahlungen aus Personalaufwand</b>	<b>0,00</b>	<b>0,00</b>	<b>0,00</b>
3211	Auszahlungen für Personalaufwand Bezüge, Nebengebühren, und Mehrleistungsvergütungen)			
3212	Auszahlungen für gesetzliche und freiwillige Sozialaufwendungen			
3213	Auszahlungen aus sonstigem Personalaufwand			
<b>322</b>	<b>Auszahlungen aus Sachaufwand (ohne Transferaufwand)</b>	<b>29.353,89</b>	<b>20.400,00</b>	<b>8.953,89</b>
3221	Auszahlungen für Gebrauchs- und Verbrauchsgüter, Handelswaren			
3222	Auszahlungen für Verwaltungs- und Betriebsaufwand			
3223	Auszahlungen für Leasing- und Mietaufwand			
3224	Auszahlungen für Instandhaltung			
3225	Sonstige Auszahlungen aus Sachaufwand	29.353,89	20.400,00	8.953,89
<b>323</b>	<b>Auszahlungen aus Transfers (ohne Kapitaltransfers)</b>	<b>0,00</b>	<b>0,00</b>	<b>0,00</b>
3231	Transferzahlungen an Träger des öffentlichen Rechts			
3232	Transferzahlungen an Beteiligungen			
3233	Transferzahlungen an Unternehmen (inkl. Finanzunternehmen)			

## Finanzwirtschaft (Gruppe 9)

MVAG	Mittelverwendungs- und aufbringungsgruppen (1. und 2. Ebene)	RA 2020	VA 2020	RA - VA
3234	Transferzahlungen an Haushalte und Organisationen ohne Erwerbscharakter			
3235	Transferzahlungen an das Ausland			
3236	Investitions- und Tilgungszuschüsse zwischen Unternehmungen und Betrieben der Gebietskörperschaft und der Gebietskörperschaft			
<b>324</b>	<b>Auszahlungen aus Finanzaufwand</b>	<b>3.548,14</b>	<b>3.300,00</b>	<b>248,14</b>
3241	Auszahlungen für Zinsaufwand, für Finanzierungsleasing, für Forderungskauf, für Finanzschulden und derivative Finanzinstrumente m	621,80	800,00	-178,20
3242	Auszahlungen für Zinsen aus derivativen Finanzinstrumenten ohne Grundgeschäft			
3243	Auszahlung aus Gewinnentnahmen von marktbestimmten Betrieben			
3244	Sonstige Auszahlungen aus Finanzaufwendungen	2.926,34	2.500,00	426,34
<b>32</b>	<b>Summe Auszahlungen operative Gebarung</b>	<b>32.902,03</b>	<b>23.700,00</b>	<b>9.202,03</b>
<b>SA1</b>	<b>Saldo (1) Geldfluss aus der Operativen Gebarung (31 – 32)</b>	<b>1.091.458,74</b>	<b>1.156.200,00</b>	<b>-64.741,26</b>
<b>331</b>	<b>Einzahlungen aus der Investitionstätigkeit</b>	<b>0,00</b>	<b>0,00</b>	<b>0,00</b>
3311	Einzahlungen aus der Veräußerung von immateriellem Vermögen			
3312	Einzahlungen aus der Veräußerung von Grundstücken und Grundstückeinrichtungen			
3313	Einzahlungen aus der Veräußerung von Gebäuden und Bauten			
3314	Einzahlungen aus der Veräußerung von technischen Anlagen, Fahrzeuge und Maschinen			
3315	Einzahlungen aus der Veräußerung von Amts-, Betriebs- und Geschäftsausstattung			
3316	Einzahlungen aus der Veräußerung von Kulturgütern			
3317	Einzahlungen aus der Veräußerung von Beteiligungen			
<b>332</b>	<b>Einzahlungen aus der Rückzahlung von Darlehen sowie gewährten Vorschüssen</b>	<b>0,00</b>	<b>0,00</b>	<b>0,00</b>
3321	Einzahlungen aus Darlehen an Träger des öffentlichen Rechts			
3322	Einzahlungen aus Darlehen an Beteiligungen			
3323	Einzahlungen aus Darlehen an Unternehmen und Haushalte			
3325	Einzahlungen aus Vorschüssen und Anzahlungen			
<b>333</b>	<b>Einzahlungen aus Kapitaltransfers</b>	<b>0,00</b>	<b>0,00</b>	<b>0,00</b>
3331	Kapitaltransferzahlungen von Trägern des öffentlichen Rechts			
3332	Kapitaltransferzahlungen von Beteiligungen			
3333	Kapitaltransferzahlungen von Unternehmen			
3334	Kapitaltransferzahlungen von Haushalten und Organisationen ohne Erwerbscharakter			
3335	Kapitaltransferzahlungen vom Ausland			
<b>33</b>	<b>Summe Einzahlungen investive Gebarung</b>	<b>0,00</b>	<b>0,00</b>	<b>0,00</b>
<b>341</b>	<b>Auszahlungen aus der Investitionstätigkeit</b>	<b>0,00</b>	<b>0,00</b>	<b>0,00</b>
3411	Auszahlungen für den Erwerb von immateriellem Vermögen			

## Finanzwirtschaft (Gruppe 9)

MVAG	Mittelverwendungs- und aufbringungsgruppen (1. und 2. Ebene)	RA 2020	VA 2020	RA - VA
3412	Auszahlungen für den Erwerb von Grundstücken und Grundstückseinrichtungen			
3413	Auszahlungen für den Erwerb von Gebäuden und Bauten			
3414	Auszahlungen für den Erwerb von technischen Anlagen, Fahrzeuge und Maschinen			
3415	Auszahlungen für den Erwerb von Amts-, Betriebs- und Geschäftsausstattung			
3416	Auszahlungen für den Erwerb von Kulturgütern			
3417	Auszahlungen für den Erwerb von Beteiligungen			
<b>342</b>	<b>Auszahlungen von gewährten Darlehen sowie gewährten Vorschüssen</b>	<b>0,00</b>	<b>0,00</b>	<b>0,00</b>
3421	Auszahlung von Darlehen an Träger des öffentlichen Rechts			
3422	Auszahlung von Darlehen an Beteiligungen			
3423	Auszahlung von Darlehen an Unternehmen und Haushalte			
3425	Auszahlungen von Vorschüssen und Anzahlungen			
<b>343</b>	<b>Auszahlungen aus Kapitaltransfers</b>	<b>0,00</b>	<b>0,00</b>	<b>0,00</b>
3431	Kapitaltransferzahlungen an Träger des öffentlichen Rechts			
3432	Kapitaltransferzahlungen an Beteiligungen			
3433	Kapitaltransferzahlungen an Unternehmen (Finanzunternehmen)			
3434	Kapitaltransferzahlungen an Haushalte und Organisationen ohne Erwerbscharakter			
3435	Kapitaltransferzahlungen an das Ausland			
<b>34</b>	<b>Summe Auszahlungen investive Gebarung</b>	<b>0,00</b>	<b>0,00</b>	<b>0,00</b>
<b>SA2</b>	<b>Saldo (2) Geldfluss aus der Investiven Gebarung (33 – 34)</b>	<b>0,00</b>	<b>0,00</b>	<b>0,00</b>
<b>SA3</b>	<b>Saldo (3) Nettofinanzierungssaldo (Saldo 1 + Saldo 2)</b>	<b>1.091.458,74</b>	<b>1.156.200,00</b>	<b>-64.741,26</b>
<b>351</b>	<b>Einzahlungen aus der Aufnahme von Finanzschulden</b>	<b>0,00</b>	<b>0,00</b>	<b>0,00</b>
3511	Einzahlungen aus empfangenen Darlehen von öffentlichen Körperschaften und Rechtsträgern			
3512	Einzahlungen aus empfangenen Darlehen von Beteiligungen			
3513	Einzahlungen aus empfangenen Darlehen von Unternehmen und privaten Haushalten			
3514	Einzahlungen aus Finanzschulden (Finanzunternehmen)			
<b>353</b>	<b>Einzahlungen infolge eines Kapitaltausch bei derivativen Finanzinstrumenten mit Grundgeschäft</b>	<b>0,00</b>	<b>0,00</b>	<b>0,00</b>
3530	Einzahlungen infolge eines Kapitaltausch bei derivativen Finanzinstrumenten mit Grundgeschäft			
<b>355</b>	<b>Einzahlungen aus dem Abgang von Finanzinstrumenten</b>	<b>0,00</b>	<b>0,00</b>	<b>0,00</b>
3550	Einzahlungen aus dem Abgang von Finanzinstrumenten			
<b>35</b>	<b>Summe Einzahlungen aus der Finanzierungstätigkeit</b>	<b>0,00</b>	<b>0,00</b>	<b>0,00</b>
<b>361</b>	<b>Auszahlungen aus der Tilgung von Finanzschulden</b>	<b>0,00</b>	<b>0,00</b>	<b>0,00</b>

## Finanzwirtschaft (Gruppe 9)

MVAG	Mittelverwendungs- und aufbringungsgruppen (1. und 2. Ebene)	RA 2020	VA 2020	RA - VA
3611	Auszahlungen aus empfangenen Darlehen von öffentlichen Körperschaften und Rechtsträgern			
3612	Auszahlungen aus empfangenen Darlehen von Beteiligungen			
3613	Auszahlungen aus empfangenen Darlehen von Unternehmen und privaten Haushalten			
3614	Auszahlungen aus Finanzschulden			
3615	Auszahlung aus der Rückzahlung von Leasingverbindlichkeiten			
<b>363</b>	<b>Auszahlungen infolge eines Kapitaltausch bei derivativen Finanzinstrumenten mit Grundgeschäft</b>	<b>0,00</b>	<b>0,00</b>	<b>0,00</b>
3630	Auszahlungen infolge eines Kapitaltausch bei derivativen Finanzinstrumenten mit Grundgeschäft			
<b>365</b>	<b>Auszahlungen für den Erwerb von Finanzinstrumenten</b>	<b>0,00</b>	<b>0,00</b>	<b>0,00</b>
3650	Auszahlungen für den Erwerb von Finanzinstrumenten			
<b>36</b>	<b>Summe Auszahlungen aus der Finanzierungstätigkeit</b>	<b>0,00</b>	<b>0,00</b>	<b>0,00</b>
<b>SA4</b>	<b>Saldo (4) Geldfluss aus der Finanzierungstätigkeit (35 – 36)</b>	<b>0,00</b>	<b>0,00</b>	<b>0,00</b>
<b>SA5</b>	<b>Saldo (5) Geldfluss aus der voranschlagswirksamen Gebarung (Saldo 3 + Saldo 4)</b>	<b>1.091.458,74</b>	<b>1.156.200,00</b>	<b>-64.741,26</b>



Rückstellungsspiegel (Anlage 6q)



Rückstellung	Stand 31.12.2019	Dotierungen (+)	Verbrauch (-)	Auflösung (-)	Stand 31.12.2020
<b>Kurzfristig</b>	<b>0,00</b>	<b>0,00</b>	<b>0,00</b>	<b>0,00</b>	<b>0,00</b>
Rückstellungen für Prozesskosten					
Rückstellungen für nicht konsumierte Urlaube					
Rückstellungen für ausstehende Rechnungen					
Sonstige kurzfristige Rückstellungen					
<b>Langfristig</b>	<b>70.500,00</b>	<b>0,00</b>	<b>8.005,00</b>	<b>0,00</b>	<b>62.495,00</b>
Rückstellungen für Abfertigungen	34.100,00				34.100,00
Rückstellungen für Jubiläumszuwendungen	36.400,00		8.005,00		28.395,00
Rückstellungen für Haftungen					
Rückstellungen für Sanierung von Altlasten					
Rückstellungen für Pensionen (Säule I)					
Sonstige langfristige Rückstellungen					
<b>Gesamtsumme</b>	<b>70.500,00</b>	<b>0,00</b>	<b>8.005,00</b>	<b>0,00</b>	<b>62.495,00</b>



Vermögenshaushalt (Anlage 1c)



AKTIVA		MVAG	Endbestand 31.12.2019	Endbestand 31.12.2020	Veränderung
<b>A</b>	<b>Langfristiges Vermögen</b>	<b>10</b>	<b>5.345.447,48</b>	<b>5.159.630,27</b>	<b>-185.817,21</b>
<b>A.I</b>	<b>Immaterielle Vermögenswerte</b>	<b>101</b>	<b>4.975,14</b>	<b>3.316,76</b>	<b>-1.658,38</b>
<b>A.II</b>	<b>Sachanlagen</b>	<b>102</b>	<b>5.340.472,34</b>	<b>5.156.313,51</b>	<b>-184.158,83</b>
A.II.1	Grundstücke, Grundstückseinrichtungen und Infrastruktur	1021	1.183.609,96	1.168.827,06	-14.782,90
A.II.2	Gebäude und Bauten	1022	1.659.995,15	1.548.363,81	-111.631,34
A.II.3	Wasser- und Abwasserbauten und -anlagen	1023	2.442.825,07	2.375.565,82	-67.259,25
A.II.4	Sonderanlagen	1024	4.800,22	6.207,08	1.406,86
A.II.5	Technische Anlagen, Fahrzeuge und Maschinen	1025	25.502,92	40.285,40	14.782,48
A.II.6	Amts-, Betriebs- und Geschäftsausstattung	1026	23.739,02	17.064,34	-6.674,68
A.II.7	Kulturgüter	1027	0,00	0,00	0,00
A.II.8	Geleistete Anzahlungen für Anlagen und Anlagen in Bau	1028	0,00	0,00	0,00
<b>A.III</b>	<b>Aktive Finanzinstrumente/Langfristiges Finanzvermögen</b>	<b>103</b>	<b>0,00</b>	<b>0,00</b>	<b>0,00</b>
A.III.1	Bis zur Endfälligkeit gehaltene Finanzinstrumente	1031	0,00	0,00	0,00
A.III.2	Zur Veräußerung verfügbare Finanzinstrumente	1032	0,00	0,00	0,00
A.III.3	Partizipations- und Hybridkapital	1033	0,00	0,00	0,00
A.III.4	Derivative Finanzinstrumente ohne Grundgeschäft	1034	0,00	0,00	0,00
<b>A.IV</b>	<b>Beteiligungen</b>	<b>104</b>	<b>0,00</b>	<b>0,00</b>	<b>0,00</b>
A.IV.1	Beteiligungen an verbundenen Unternehmen	1041	0,00	0,00	0,00
A.IV.2	Beteiligungen an assoziierten Unternehmen	1042	0,00	0,00	0,00
A.IV.3	Sonstige Beteiligungen	1043	0,00	0,00	0,00
A.IV.4	Verwaltete Einrichtungen, die der Kontrolle unterliegen	1044	0,00	0,00	0,00
<b>A.V</b>	<b>Langfristige Forderungen</b>	<b>106</b>	<b>0,00</b>	<b>0,00</b>	<b>0,00</b>
A.V.1	Langfristige Forderungen aus Lieferungen und Leistungen	1061	0,00	0,00	0,00
A.V.2	Langfristige Forderungen aus gewährten Darlehen	1062	0,00	0,00	0,00
A.V.3	Sonstige langfristige Forderungen	1063	0,00	0,00	0,00

AKTIVA		MVAG	Endbestand 31.12.2019	Endbestand 31.12.2020	Veränderung
<b>B</b>	<b>Kurzfristiges Vermögen</b>	<b>11</b>	<b>221.115,64</b>	<b>166.917,81</b>	<b>-54.197,83</b>
<b>B.I</b>	<b>Kurzfristige Forderungen</b>	<b>113</b>	<b>25.689,12</b>	<b>29.543,42</b>	<b>3.854,30</b>
B.I.1	Kurzfristige Forderungen aus Lieferungen und Leistungen	1131	2.294,02	2.676,97	382,95
B.I.2	Kurzfristige Forderungen aus Abgaben	1132	15.170,29	20.179,07	5.008,78
B.I.3	Sonstige kurzfristige Forderungen	1133	0,00	0,00	0,00
B.I.4	Sonstige kurzfristige Forderungen (nicht voranschlagswirksame Gebarung)	1134	8.224,81	6.687,38	-1.537,43
<b>B.II</b>	<b>Vorräte</b>	<b>114</b>	<b>0,00</b>	<b>0,00</b>	<b>0,00</b>
B.II.1	Vorräte	1141	0,00	0,00	0,00
B.II.2	Gegebene Anzahlungen auf Vorräte	1142	0,00	0,00	0,00
<b>B.III</b>	<b>Liquide Mittel</b>	<b>115</b>	<b>195.426,52</b>	<b>137.374,39</b>	<b>-58.052,13</b>
B.III.1	Kassa, Bankguthaben, Schecks	1151	195.426,52	137.374,39	-58.052,13
B.III.2	Zahlungsmittelreserven	1152	0,00	0,00	0,00
<b>B.IV</b>	<b>Aktive Finanzinstrumente/Kurzfristiges Finanzvermögen</b>	<b>116</b>	<b>0,00</b>	<b>0,00</b>	<b>0,00</b>
B.IV.1	Aktive Finanzinstrumente/Kurzfristiges Finanzvermögen	1160	0,00	0,00	0,00
<b>B.V</b>	<b>Aktive Rechnungsabgrenzung</b>	<b>117</b>	<b>0,00</b>	<b>0,00</b>	<b>0,00</b>
B.V.1	Aktive Rechnungsabgrenzung	1170	0,00	0,00	0,00
<b>Summe Aktiva (10 + 11)</b>			<b>5.566.563,12</b>	<b>5.326.548,08</b>	<b>-240.015,04</b>



PASSIVA		MVAG	Endbestand 31.12.2019	Endbestand 31.12.2020	Veränderung
<b>C</b>	<b>Nettovermögen (Ausgleichsposten)</b>	<b>12</b>	<b>2.443.716,57</b>	<b>2.560.459,65</b>	<b>116.743,08</b>
<b>C.I</b>	<b>Saldo der Eröffnungsbilanz</b>	<b>121</b>	<b>2.443.716,57</b>	<b>2.443.716,57</b>	<b>0,00</b>
C.I.1	Saldo der Eröffnungsbilanz	1210	2.443.716,57	2.443.716,57	0,00
<b>C.II</b>	<b>Kumuliertes Nettoergebnis</b>	<b>122</b>	<b>0,00</b>	<b>116.743,08</b>	<b>116.743,08</b>
C.II.1	Kumuliertes Nettoergebnis	1220	0,00	116.743,08	116.743,08
<b>C.III</b>	<b>Haushaltsrücklagen</b>	<b>123</b>	<b>0,00</b>	<b>0,00</b>	<b>0,00</b>
C.III.1	Haushaltsrücklagen	1230	0,00	0,00	0,00
<b>C.IV</b>	<b>Neubewertungsrücklagen (Umbewertungskonto)</b>	<b>124</b>	<b>0,00</b>	<b>0,00</b>	<b>0,00</b>
C.IV.1	Neubewertungsrücklagen (Umbewertungskonto)	1240	0,00	0,00	0,00
<b>C.V</b>	<b>Fremdwährungsumrechnungsrücklagen</b>	<b>125</b>	<b>0,00</b>	<b>0,00</b>	<b>0,00</b>
C.V.1	Fremdwährungsumrechnungsrücklagen	1250	0,00	0,00	0,00
<b>D</b>	<b>Sonderposten Investitionszuschüsse (Kapitaltransfers)</b>	<b>13</b>	<b>1.229.461,23</b>	<b>1.221.830,08</b>	<b>-7.631,15</b>
<b>D.I</b>	<b>Investitionszuschüsse</b>	<b>131</b>	<b>1.229.461,23</b>	<b>1.221.830,08</b>	<b>-7.631,15</b>
D.I.1	Investitionszuschüsse von Trägern öffentlichen Rechts	1311	532.508,20	520.943,48	-11.564,72
D.I.2	Investitionszuschüsse von Beteiligungen	1312	0,00	0,00	0,00
D.I.3	Investitionszuschüsse von übrigen	1313	696.953,03	700.886,60	3.933,57
<b>E</b>	<b>Langfristige Fremdmittel</b>	<b>14</b>	<b>1.772.083,97</b>	<b>1.482.408,13</b>	<b>-289.675,84</b>
<b>E.I</b>	<b>Langfristige Finanzschulden, netto</b>	<b>141</b>	<b>1.701.583,97</b>	<b>1.419.913,13</b>	<b>-281.670,84</b>
E.I.1	Langfristige Finanzschulden	1411	1.701.583,97	1.419.913,13	-281.670,84
E.I.2	Langfristige Forderungen aus derivativen Finanzinstrumenten mit Grundgeschäft (-)	1412	0,00	0,00	0,00
E.I.3	Langfristige Verbindlichkeiten aus derivativen Finanzinstrumenten mit Grundgeschäft	1413	0,00	0,00	0,00
<b>E.II</b>	<b>Langfristige Verbindlichkeiten</b>	<b>142</b>	<b>0,00</b>	<b>0,00</b>	<b>0,00</b>
E.II.1	Langfristige Verbindlichkeiten aus Lieferungen und Leistungen	1421	0,00	0,00	0,00
E.II.2	Leasingverbindlichkeiten	1422	0,00	0,00	0,00
E.II.3	Sonstige langfristige Verbindlichkeiten	1423	0,00	0,00	0,00

PASSIVA		MVAG	Endbestand 31.12.2019	Endbestand 31.12.2020	Veränderung
<b>E.III</b>	<b>Langfristige Rückstellungen</b>	<b>143</b>	<b>70.500,00</b>	<b>62.495,00</b>	<b>-8.005,00</b>
E.III.1	Rückstellungen für Abfertigungen	1431	34.100,00	34.100,00	0,00
E.III.2	Rückstellungen für Jubiläumsszuwendungen	1432	36.400,00	28.395,00	-8.005,00
E.III.3	Rückstellungen für Haftungen	1433	0,00	0,00	0,00
E.III.4	Rückstellungen für Sanierungen von Altlasten	1434	0,00	0,00	0,00
E.III.5	Rückstellungen für Pensionen	1435	0,00	0,00	0,00
E.III.6	Sonstige langfristige Rückstellungen	1436	0,00	0,00	0,00
<b>F</b>	<b>Kurzfristige Fremdmittel</b>	<b>15</b>	<b>121.301,35</b>	<b>61.850,22</b>	<b>-59.451,13</b>
<b>F.I</b>	<b>Kurzfristige Finanzschulden, netto</b>	<b>151</b>	<b>0,00</b>	<b>0,00</b>	<b>0,00</b>
F.I.1	Kurzfristige Finanzschulden	1511	0,00	0,00	0,00
F.I.2	Kurzfristige Forderungen aus derivativen Finanzinstrumenten mit Grundgeschäft (-)	1512	0,00	0,00	0,00
F.I.3	Kurzfristige Verbindlichkeiten aus derivativen Finanzinstrumenten mit Grundgeschäft	1513	0,00	0,00	0,00
<b>F.II</b>	<b>Kurzfristige Verbindlichkeiten</b>	<b>152</b>	<b>121.301,35</b>	<b>61.850,22</b>	<b>-59.451,13</b>
F.II.1	Kurzfristige Verbindlichkeiten aus Lieferungen und Leistungen	1521	30.235,02	24.379,30	-5.855,72
F.II.2	Kurzfristige Verbindlichkeiten aus Abgaben	1522	0,00	0,00	0,00
F.II.3	Sonstige kurzfristige Verbindlichkeiten	1523	0,00	0,00	0,00
F.II.4	Sonstige kurzfristige Verbindlichkeiten (nicht voranschlagswirksame Gebarung)	1524	91.066,33	37.470,92	-53.595,41
<b>F.III</b>	<b>Kurzfristige Rückstellungen</b>	<b>153</b>	<b>0,00</b>	<b>0,00</b>	<b>0,00</b>
F.III.1	Rückstellungen für Prozesskosten	1531	0,00	0,00	0,00
F.III.2	Rückstellungen für ausstehende Rechnungen	1532	0,00	0,00	0,00
F.III.3	Rückstellungen für nicht konsumierte Urlaube	1533	0,00	0,00	0,00
F.III.4	Sonstige kurzfristige Rückstellungen	1534	0,00	0,00	0,00
<b>F.IV</b>	<b>Passive Rechnungsabgrenzung</b>	<b>154</b>	<b>0,00</b>	<b>0,00</b>	<b>0,00</b>
F.IV.1	Passive Rechnungsabgrenzung	1540	0,00	0,00	0,00
<b>Summe Passiva (12 + 13 + 14 + 15)</b>			<b>5.566.563,12</b>	<b>5.326.548,08</b>	<b>-240.015,04</b>

Haushaltspotential (aufbauend auf der Ergebnisrechnung)



MVAG	Mittelverwendungs- und -aufbringungsgruppen	Mittelaufbringung	Mittelverwendung	Saldo
211	Erträge aus der operativen Verwaltungstätigkeit	965.515,02		
212	Erträge aus Transfers	740.616,35		
213	Finanzerträge	18,20		
<b>Summe Erträge (SU 21)</b>		<b>1.706.149,57</b>		
2117	Nicht finanzierungswirksame operative Erträge (Auflösung von Rückstellungen und Aktivierte Eigenleistungen)	-8.192,50		
2127	Nicht finanzierungswirksamer Transferertrag (Auflösung von Investitionszuschüssen)	-36.719,05		
2136	Sonstige nicht finanzierungswirksame Finanzerträge (Auflösung von RS Bewertung von Beteiligungen und aktiven Finanzinstrumenten)			
<b>Nicht finanzwirksame Erträge</b>		<b>-44.911,55</b>		
<b>Finanzwirksame Erträge</b>		<b>1.661.238,02</b>		
221	Personalaufwand		302.262,38	
222	Sachaufwand (ohne Transferaufwand)		752.569,14	
223	Transferaufwand (laufende Transfers und Kapitaltransfers)		519.131,92	
224	Finanzaufwand		15.443,05	
<b>Summe Aufwendungen (SU 22)</b>			<b>1.589.406,49</b>	
2214	Nicht finanzierungswirksamer Personalaufwand (Dotierung RS für Abfertigungen, Jubiläum u. nicht konsumierte Urlaube)			
2226	Nicht finanzierungswirksamer Sachaufwand (inkl. Abschreibungen, Dotierung von RS Prozess, ausstehende Rechnungen)		-274.908,66	
2237	Nicht finanzierungswirksamer Transferaufwand (Dotierungen von RS f. Pensionen)			
2245	Nicht finanzierungswirksamer Finanzaufwand (Wertberichtigungen zu Finanzinstrumenten, Aufwendungen aus der Bewertung von Beteiligungen)			
<b>Nicht finanzwirksame Aufwendungen</b>			<b>-274.908,66</b>	
<b>Finanzwirksame Aufwendungen</b>			<b>1.314.497,83</b>	
<b>Finanzwirksames Ergebnis</b>		<b>1.661.238,02</b>	<b>1.314.497,83</b>	<b>346.740,19</b>

MVAG	Mittelverwendungs- und -aufbringungsgruppen	Mittelaufbringung	Mittelverwendung	Saldo
332	Einzahlungen aus der Rückzahlung von Darlehen sowie gewährten Vorschüssen (ohne 3325 mit Projektcode - Anzahlungen)			
1141	Vorräte ( + Veränderung)			
1142	Gegebene Anzahlungen auf Vorräte ( + Veränderung)			
1540	Passive Rechnungsabgrenzung wiederkehrende Einzahlungen der Kontengruppe 00-07, die keinem Projekt zugeordnet sind			
2301	Entnahmen von Haushaltsrücklagen (Kontengruppe 893)			
<b>Jährliche wiederkehrende Einzahlungen</b>		<b>0,00</b>		
36	Auszahlungen aus der Finanzierungstätigkeit		281.670,84	
2401	Zuweisung an Haushaltsrücklagen (Kontengruppe 793)			
342	Auszahlungen von gewährten Darlehen sowie gewährten Vorschüssen (ohne 3425 mit Projektcode - Anzahlungen)			
1141	Vorräte ( - Veränderung)			
1142	Gegebene Anzahlungen auf Vorräte ( - Veränderung)			
1170	Aktive Rechnungsabgrenzung wiederkehrende Klein-Investitionen der Kontengruppe 00-07, die keinem Projekt zugeordnet sind		67.524,25	
<b>Jährliche wiederkehrende Auszahlungen</b>			<b>281.670,84</b>	
	Kontengruppe 871, KT der Ergebnisrechnung, mit Projektcode (BZ)	-3.375,00		
<b>Summe Kapitaltransfers der Ergebnisrechnung</b>		<b>-3.375,00</b>		
<b>Jährliches Haushaltspotential</b>		<b>1.657.863,02</b>	<b>1.596.168,67</b>	<b>61.694,35</b>
	Jährliches Haushaltspotential	61.694,35		
	kumuliertes Haushaltspotential zum 31.12.2019 (Vorjahr)			
<b>Verfügbares Haushaltspotential</b>		<b>61.694,35</b>		

MVAG	Mittelverwendungs- und -aufbringungsgruppen	Mittelaufbringung	Mittelverwendung	Saldo
	davon (dient ausschließlich der Information) Kontengruppe 871, KT der Ergebnisrechnung, ohne Projektcode (sind BZ zum Haushaltsausgleich)	522.891,89		
2401	Zuweisung an Haushaltsrücklagen (Kontengruppe 794)			
2401	Zuweisung an Haushaltsrücklagen (Kontengruppe 795)			
<b>Jährliche Aufwände für Rücklagen</b>			<b>0,00</b>	
2301	Entnahmen von Haushaltsrücklagen (Kontengruppe 894)			
2301	Entnahmen von Haushaltsrücklagen (Kontengruppe 895)			
<b>Jährliche RL-Erträge f. Investitionen (finanzw.)</b>		<b>522.891,89</b>		
<b>Endbestand kumuliertes Haushaltspotential</b>		<b>584.586,24</b>	<b>0,00</b>	<b>584.586,24</b>





Ergebnis- und Finanzierungsrechnung Detailnachweis



	MVAG EH	MVAG FH	QU	Ergebnisrechnung			Finanzierungsrechnung			
				RA 2020	VA 2020	RA - VA	RA 2020	VA 2020	RA - VA	
<b>0 Vertretungskörper und allgemeine Verwaltung</b>										
<b>00</b>	<b>Gewählte Gemeindeorgane</b>									
<b>000</b>	<b>Gewählte Gemeindeorgane</b>									
<b>000000</b>	<b>Gewählte Gemeindeorgane</b>									
<b>Operative Gebarung</b>										
<b>SU 21 / 31</b>	<b>Summe Erträge / Einzahlungen operative Gebarung</b>			<b>0,00</b>	<b>0,00</b>	<b>0,00</b>	<b>0,00</b>	<b>0,00</b>	<b>0,00</b>	
1/000000-582000	Pensionsbeitrag Bgm. (11,05% DG)	2212	3212	20	2.824,76	2.200,00	624,76	2.824,76	2.200,00	624,76
1/000000-670000	Versicherungen	2222	3222	24	1.246,20	1.400,00	-153,80	1.246,20	1.400,00	-153,80
1/000000-721000	Bezüge der gewählten Organe	2225	3225	22	89.871,63	89.000,00	871,63	89.871,63	89.000,00	871,63
1/000000-721100	Diäten, Reisegebühren	2225	3225	22	1.119,13	4.000,00	-2.880,87	1.119,13	4.000,00	-2.880,87
1/000000-723000	Repräsentationsausgaben	2225	3225	24	1.503,72	1.500,00	3,72	795,80	1.500,00	-704,20
1/000000-757000	Schulungsbeiträge	2234	3234	27		1.100,00	-1.100,00		1.100,00	-1.100,00
1/000000-760000	Witwenpension Altbgm. Engleitner	2234	3234	21	4.786,88	5.200,00	-413,12	4.786,88	5.200,00	-413,12
<b>SU 22 / 32</b>	<b>Summe Aufwendungen / Auszahlungen operative Gebarung</b>				<b>101.352,32</b>	<b>104.400,00</b>	<b>-3.047,68</b>	<b>100.644,40</b>	<b>104.400,00</b>	<b>-3.755,60</b>
<b>SA 0 / SA 1</b>	<b>(0) Nettoergebnis (21 - 22) / (1) Geldfluss operative Gebarung (31 - 32)</b>				<b>-101.352,32</b>	<b>-104.400,00</b>	<b>3.047,68</b>	<b>-100.644,40</b>	<b>-104.400,00</b>	<b>3.755,60</b>
<b>SU 23</b>	<b>Summe Haushaltsrücklagen</b>				<b>0,00</b>	<b>0,00</b>	<b>0,00</b>	<b>0,00</b>	<b>0,00</b>	<b>0,00</b>
<b>SA00</b>	<b>Nettoergebnis nach Zuw./Entn. Haushaltsrücklagen (Saldo 0 +/- SU23)</b>				<b>-101.352,32</b>	<b>-104.400,00</b>	<b>3.047,68</b>			
<b>Investive Gebarung</b>										
<b>SU 33</b>	<b>Summe Einzahlungen investive Gebarung</b>							<b>0,00</b>	<b>0,00</b>	<b>0,00</b>
<b>SU 34</b>	<b>Summe Auszahlungen investive Gebarung</b>							<b>0,00</b>	<b>0,00</b>	<b>0,00</b>
<b>SA2</b>	<b>Saldo (2) Geldfluss aus der Investiven Gebarung (33 - 34)</b>							<b>0,00</b>	<b>0,00</b>	<b>0,00</b>
<b>SA3</b>	<b>Saldo (3) Nettofinanzierungssaldo (Saldo 1 + Saldo 2)</b>							<b>-100.644,40</b>	<b>-104.400,00</b>	<b>3.755,60</b>
<b>Finanzierungstätigkeit</b>										
<b>SU 35</b>	<b>Summe Einzahlungen aus der Finanzierungstätigkeit</b>							<b>0,00</b>	<b>0,00</b>	<b>0,00</b>
<b>SU 36</b>	<b>Summe Auszahlungen aus der Finanzierungstätigkeit</b>							<b>0,00</b>	<b>0,00</b>	<b>0,00</b>
<b>SA4</b>	<b>Saldo (4) Geldfluss aus der Finanzierungstätigkeit (35 - 36)</b>							<b>0,00</b>	<b>0,00</b>	<b>0,00</b>
<b>SA5</b>	<b>Saldo (5) Geldfluss aus der voranschlagswirksamen Gebarung (Saldo 3 + Saldo 4)</b>							<b>-100.644,40</b>	<b>-104.400,00</b>	<b>3.755,60</b>
<b>01</b>	<b>Hauptverwaltung</b>									
<b>010</b>	<b>Zentralamt</b>									
<b>010000</b>	<b>Zentralamt</b>									
<b>Operative Gebarung</b>										
2/010000+808000	Verkauf Handelswaren (Gästebücher, Kopien)	2116	3116	16	286,30	1.000,00	-713,70	286,30	1.000,00	-713,70
2/010000+816000	Provision Postpartner	2114	3114	13	3.245,31	2.800,00	445,31	3.245,31	2.800,00	445,31

		MVAG			Ergebnisrechnung			Finanzierungsrechnung		
		EH	FH	QU	RA 2020	VA 2020	RA - VA	RA 2020	VA 2020	RA - VA
2/010000+817000	Erträge aus der Auflösung von sonstigen Rückstellungen	2117			8.005,00		8.005,00			
<b>SU 21 / 31</b>	<b>Summe Erträge / Einzahlungen operative Gebarung</b>				<b>11.536,61</b>	<b>3.800,00</b>	<b>7.736,61</b>	<b>3.531,61</b>	<b>3.800,00</b>	<b>-268,39</b>
1/010000-400000	Geringwertige Wirtschaftsgüter	2221	3221	23	1.308,46	1.500,00	-191,54	1.308,46	1.500,00	-191,54
1/010000-451000	Ölheizung	2221	3221	23	1.383,77	4.000,00	-2.616,23	2.138,86	4.000,00	-1.861,14
1/010000-454000	Reinigungsmittel	2221	3221	23	703,46	400,00	303,46	696,98	400,00	296,98
1/010000-456000	Schreib-, Zeichen- u. sonst. Büromittel	2221	3221	23	8.747,97	3.000,00	5.747,97	8.728,51	3.000,00	5.728,51
1/010000-457000	Druckwerke	2221	3221	23	647,00	500,00	147,00	647,00	500,00	147,00
1/010000-510000	Gehälter VB Verwaltung	2211	3211	20	109.302,81	108.900,00	402,81	109.302,81	108.900,00	402,81
1/010000-564000	Jubiläumsgeld	2211	3211	20	8.005,00		8.005,00	8.005,00		8.005,00
1/010000-580000	DB zum FLAF	2212	3212	20	3.439,01	4.200,00	-760,99	3.439,01	4.200,00	-760,99
1/010000-582000	SV Dienstgeberbeitrag	2212	3212	20	23.703,81	23.300,00	403,81	23.703,81	23.300,00	403,81
1/010000-582900	Mitarbeiter-Vorsorge	2212	3212	20	918,00	900,00	18,00	918,00	900,00	18,00
1/010000-590000	Freiwillige Sozialleistungen	2212	3212	20	200,00	200,00		100,00	200,00	-100,00
1/010000-591000	Dotierung von Rückstellungen für Abfertigungen	2214				8.200,00	-8.200,00			
1/010000-592000	Dotierung von Rückstellungen für Jubiläumszuwendungen	2214				14.900,00	-14.900,00			
1/010000-600000	Strom	2222	3222	24	866,37	1.000,00	-133,63	866,37	1.000,00	-133,63
1/010000-614000	Instandhaltung d. Gebäude (Hoheit)	2224	3224	24	3.487,95	5.000,00	-1.512,05	6.436,73	5.000,00	1.436,73
1/010000-618000	Instandhaltung von sonst. Anlagen	2224	3224	24	22,07	1.500,00	-1.477,93		1.500,00	-1.500,00
1/010000-630000	Postdienste	2222	3222	24	2.486,15	2.800,00	-313,85	2.580,21	2.800,00	-219,79
1/010000-631000	Telekommunikationsdienste	2222	3222	24	1.870,99	2.000,00	-129,01	1.819,12	2.000,00	-180,88
1/010000-670000	Versicherungen	2222	3222	24	1.517,78	1.700,00	-182,22	1.517,78	1.700,00	-182,22
1/010000-680000	Planmäßige Abschreibung	2226			2.746,06	2.300,00	446,06			
1/010000-710000	Öffentliche Abgaben (Ausgaben Grundste)	2225	3225	24	321,06	400,00	-78,94	321,06	400,00	-78,94
1/010000-711000	Gebühren Benützg Gdeeinrichtg (Wa,Ka,Mü)	2225	3225	24	1.368,98	1.500,00	-131,02	1.368,98	1.500,00	-131,02
1/010000-724000	Reisegebühren	2225	3225	24	1.204,10	1.500,00	-295,90	1.204,10	1.500,00	-295,90
1/010000-728000	Entgelte f. sonstige Lieferungen und Leistungen (Firmen)	2225	3225	24	3.233,48	2.700,00	533,48	3.497,97	2.700,00	797,97
<b>SU 22 / 32</b>	<b>Summe Aufwendungen / Auszahlungen operative Gebarung</b>				<b>177.484,28</b>	<b>192.400,00</b>	<b>-14.915,72</b>	<b>178.600,76</b>	<b>167.000,00</b>	<b>11.600,76</b>
<b>SA 0 / SA 1</b>	<b>(0) Nettoergebnis (21 - 22) / (1) Geldfluss operative Gebarung (31 - 32)</b>				<b>-165.947,67</b>	<b>-188.600,00</b>	<b>22.652,33</b>	<b>-175.069,15</b>	<b>-163.200,00</b>	<b>-11.869,15</b>
<b>SU 23</b>	<b>Summe Haushaltsrücklagen</b>				<b>0,00</b>	<b>0,00</b>	<b>0,00</b>	<b>0,00</b>	<b>0,00</b>	<b>0,00</b>
<b>SA00</b>	<b>Nettoergebnis nach Zuw./Entn. Haushaltsrücklagen (Saldo 0 +/- SU23)</b>				<b>-165.947,67</b>	<b>-188.600,00</b>	<b>22.652,33</b>			
<b>Investive Gebarung</b>										
<b>SU 33</b>	<b>Summe Einzahlungen investive Gebarung</b>							<b>0,00</b>	<b>0,00</b>	<b>0,00</b>
1/010000-042000	Amtsausstattung		3415	41				2.067,76		2.067,76
<b>SU 34</b>	<b>Summe Auszahlungen investive Gebarung</b>							<b>2.067,76</b>	<b>0,00</b>	<b>2.067,76</b>



		MVAG			Ergebnisrechnung			Finanzierungsrechnung		
		EH	FH	QU	RA 2020	VA 2020	RA - VA	RA 2020	VA 2020	RA - VA
SU 23	Summe Haushaltsrücklagen				0,00	0,00	0,00	0,00	0,00	0,00
SA00	Nettoergebnis nach Zuw./Entn. Haushaltsrücklagen (Saldo 0 +/- SU23)				-5.142,30	-6.100,00	957,70			
<b>Investive Gebarung</b>										
SU 33	Summe Einzahlungen investive Gebarung							0,00	0,00	0,00
SU 34	Summe Auszahlungen investive Gebarung							0,00	0,00	0,00
SA2	Saldo (2) Geldfluss aus der Investiven Gebarung (33 – 34)							0,00	0,00	0,00
SA3	Saldo (3) Nettofinanzierungssaldo (Saldo 1 + Saldo 2)							-5.142,30	-6.100,00	957,70
<b>Finanzierungstätigkeit</b>										
SU 35	Summe Einzahlungen aus der Finanzierungstätigkeit							0,00	0,00	0,00
SU 36	Summe Auszahlungen aus der Finanzierungstätigkeit							0,00	0,00	0,00
SA4	Saldo (4) Geldfluss aus der Finanzierungstätigkeit (35 – 36)							0,00	0,00	0,00
SA5	Saldo (5) Geldfluss aus der voranschlagswirksamen Gebarung (Saldo 3 + Saldo 4)							-5.142,30	-6.100,00	957,70
024	Wahlamt									
024000	Wahlamt									
<b>Operative Gebarung</b>										
2/024000+816000	Kostenbeiträge für Wahlen und Volksbegehren	2114	3114	13	857,93	1.500,00	-642,07	857,93	1.500,00	-642,07
SU 21 / 31	Summe Erträge / Einzahlungen operative Gebarung				857,93	1.500,00	-642,07	857,93	1.500,00	-642,07
1/024000-728000	Kosten der Wahlen	2225	3225	24	1.036,98	1.000,00	36,98	1.036,98	1.000,00	36,98
SU 22 / 32	Summe Aufwendungen / Auszahlungen operative Gebarung				1.036,98	1.000,00	36,98	1.036,98	1.000,00	36,98
SA 0 / SA 1	(0) Nettoergebnis (21 - 22) / (1) Geldfluss operative Gebarung (31 – 32)				-179,05	500,00	-679,05	-179,05	500,00	-679,05
SU 23	Summe Haushaltsrücklagen				0,00	0,00	0,00	0,00	0,00	0,00
SA00	Nettoergebnis nach Zuw./Entn. Haushaltsrücklagen (Saldo 0 +/- SU23)				-179,05	500,00	-679,05			
<b>Investive Gebarung</b>										
SU 33	Summe Einzahlungen investive Gebarung							0,00	0,00	0,00
SU 34	Summe Auszahlungen investive Gebarung							0,00	0,00	0,00
SA2	Saldo (2) Geldfluss aus der Investiven Gebarung (33 – 34)							0,00	0,00	0,00
SA3	Saldo (3) Nettofinanzierungssaldo (Saldo 1 + Saldo 2)							-179,05	500,00	-679,05
<b>Finanzierungstätigkeit</b>										
SU 35	Summe Einzahlungen aus der Finanzierungstätigkeit							0,00	0,00	0,00
SU 36	Summe Auszahlungen aus der Finanzierungstätigkeit							0,00	0,00	0,00
SA4	Saldo (4) Geldfluss aus der Finanzierungstätigkeit (35 – 36)							0,00	0,00	0,00
SA5	Saldo (5) Geldfluss aus der voranschlagswirksamen Gebarung (Saldo 3 + Saldo 4)							-179,05	500,00	-679,05

		MVAG MVAG QU			Ergebnisrechnung			Finanzierungsrechnung		
		EH	FH		RA 2020	VA 2020	RA - VA	RA 2020	VA 2020	RA - VA
<b>03</b>	<b>Bauverwaltung</b>									
<b>031</b>	<b>Amt für Raumordnung und Raumplanung</b>									
<b>031000</b>	<b>Amt für Raumordnung und Raumplanung</b>									
<b>Operative Gebarung</b>										
<b>SU 21 / 31</b>	<b>Summe Erträge / Einzahlungen operative Gebarung</b>				<b>0,00</b>	<b>0,00</b>	<b>0,00</b>	<b>0,00</b>	<b>0,00</b>	<b>0,00</b>
1/031000-728000	Flächenwidmungs- u. Bebauungspläne	2225	3225	24	5.407,20	5.000,00	407,20	5.407,20	5.000,00	407,20
<b>SU 22 / 32</b>	<b>Summe Aufwendungen / Auszahlungen operative Gebarung</b>				<b>5.407,20</b>	<b>5.000,00</b>	<b>407,20</b>	<b>5.407,20</b>	<b>5.000,00</b>	<b>407,20</b>
<b>SA 0 / SA 1</b>	<b>(0) Nettoergebnis (21 - 22) / (1) Geldfluss operative Gebarung (31 - 32)</b>				<b>-5.407,20</b>	<b>-5.000,00</b>	<b>-407,20</b>	<b>-5.407,20</b>	<b>-5.000,00</b>	<b>-407,20</b>
<b>SU 23</b>	<b>Summe Haushaltsrücklagen</b>				<b>0,00</b>	<b>0,00</b>	<b>0,00</b>	<b>0,00</b>	<b>0,00</b>	<b>0,00</b>
<b>SA00</b>	<b>Nettoergebnis nach Zuw./Entn. Haushaltsrücklagen (Saldo 0 +/- SU23)</b>				<b>-5.407,20</b>	<b>-5.000,00</b>	<b>-407,20</b>			
<b>Investive Gebarung</b>										
<b>SU 33</b>	<b>Summe Einzahlungen investive Gebarung</b>							<b>0,00</b>	<b>0,00</b>	<b>0,00</b>
<b>SU 34</b>	<b>Summe Auszahlungen investive Gebarung</b>							<b>0,00</b>	<b>0,00</b>	<b>0,00</b>
<b>SA2</b>	<b>Saldo (2) Geldfluss aus der Investiven Gebarung (33 - 34)</b>							<b>0,00</b>	<b>0,00</b>	<b>0,00</b>
<b>SA3</b>	<b>Saldo (3) Nettofinanzierungssaldo (Saldo 1 + Saldo 2)</b>							<b>-5.407,20</b>	<b>-5.000,00</b>	<b>-407,20</b>
<b>Finanzierungstätigkeit</b>										
<b>SU 35</b>	<b>Summe Einzahlungen aus der Finanzierungstätigkeit</b>							<b>0,00</b>	<b>0,00</b>	<b>0,00</b>
<b>SU 36</b>	<b>Summe Auszahlungen aus der Finanzierungstätigkeit</b>							<b>0,00</b>	<b>0,00</b>	<b>0,00</b>
<b>SA4</b>	<b>Saldo (4) Geldfluss aus der Finanzierungstätigkeit (35 - 36)</b>							<b>0,00</b>	<b>0,00</b>	<b>0,00</b>
<b>SA5</b>	<b>Saldo (5) Geldfluss aus der voranschlagswirksamen Gebarung (Saldo 3 + Saldo 4)</b>							<b>-5.407,20</b>	<b>-5.000,00</b>	<b>-407,20</b>
<b>06</b>	<b>Sonstige Maßnahmen</b>									
<b>060</b>	<b>Beiträge an Verbände, Vereine oder sonstige Organisationen</b>									
<b>060000</b>	<b>Beiträge an Verbände, Vereine und sonstige Organisationen</b>									
<b>Operative Gebarung</b>										
<b>SU 21 / 31</b>	<b>Summe Erträge / Einzahlungen operative Gebarung</b>				<b>0,00</b>	<b>0,00</b>	<b>0,00</b>	<b>0,00</b>	<b>0,00</b>	<b>0,00</b>
1/060000-726000	Beiträge an Verbände, Vereine (Gem. VV)	2225	3225	24	7.267,20	7.000,00	267,20	7.267,20	7.000,00	267,20
<b>SU 22 / 32</b>	<b>Summe Aufwendungen / Auszahlungen operative Gebarung</b>				<b>7.267,20</b>	<b>7.000,00</b>	<b>267,20</b>	<b>7.267,20</b>	<b>7.000,00</b>	<b>267,20</b>
<b>SA 0 / SA 1</b>	<b>(0) Nettoergebnis (21 - 22) / (1) Geldfluss operative Gebarung (31 - 32)</b>				<b>-7.267,20</b>	<b>-7.000,00</b>	<b>-267,20</b>	<b>-7.267,20</b>	<b>-7.000,00</b>	<b>-267,20</b>
<b>SU 23</b>	<b>Summe Haushaltsrücklagen</b>				<b>0,00</b>	<b>0,00</b>	<b>0,00</b>	<b>0,00</b>	<b>0,00</b>	<b>0,00</b>
<b>SA00</b>	<b>Nettoergebnis nach Zuw./Entn. Haushaltsrücklagen (Saldo 0 +/- SU23)</b>				<b>-7.267,20</b>	<b>-7.000,00</b>	<b>-267,20</b>			
<b>Investive Gebarung</b>										
<b>SU 33</b>	<b>Summe Einzahlungen investive Gebarung</b>							<b>0,00</b>	<b>0,00</b>	<b>0,00</b>
<b>SU 34</b>	<b>Summe Auszahlungen investive Gebarung</b>							<b>0,00</b>	<b>0,00</b>	<b>0,00</b>
<b>SA2</b>	<b>Saldo (2) Geldfluss aus der Investiven Gebarung (33 - 34)</b>							<b>0,00</b>	<b>0,00</b>	<b>0,00</b>
<b>SA3</b>	<b>Saldo (3) Nettofinanzierungssaldo (Saldo 1 + Saldo 2)</b>							<b>-7.267,20</b>	<b>-7.000,00</b>	<b>-267,20</b>

	MVAG	MVAG	QU	Ergebnisrechnung			Finanzierungsrechnung		
				EH	FH		RA 2020	VA 2020	RA - VA
<b>Finanzierungstätigkeit</b>									
SU 35							0,00	0,00	0,00
SU 36							0,00	0,00	0,00
SA4							0,00	0,00	0,00
SA5							-7.267,20	-7.000,00	-267,20
<b>09 Personalbetreuung</b>									
<b>091 Personalausbildung und Personalfortbildung</b>									
<b>091000 Personalausbildung und Personalfortbildung</b>									
<b>Operative Gebarung</b>									
SU 21 / 31							0,00	0,00	0,00
1/091000-728000				2225	3225	24	253,60	1.000,00	-746,40
SU 22 / 32							253,60	1.000,00	-746,40
SA 0 / SA 1							-253,60	-1.000,00	746,40
SU 23							0,00	0,00	0,00
SA00							-253,60	-1.000,00	746,40
<b>Investive Gebarung</b>									
SU 33							0,00	0,00	0,00
SU 34							0,00	0,00	0,00
SA2							0,00	0,00	0,00
SA3							-253,60	-1.000,00	746,40
<b>Finanzierungstätigkeit</b>									
SU 35							0,00	0,00	0,00
SU 36							0,00	0,00	0,00
SA4							0,00	0,00	0,00
SA5							-253,60	-1.000,00	746,40



		MVAG	MVAG	QU	Ergebnisrechnung			Finanzierungsrechnung		
		EH	FH		RA 2020	VA 2020	RA - VA	RA 2020	VA 2020	RA - VA
<b>1 Öffentliche Ordnung und Sicherheit</b>										
<b>13</b>	<b>Sonderpolizei</b>									
<b>131</b>	<b>Bau- und Feuerpolizei</b>									
<b>131000</b>	<b>Bau- und Feuerpolizei</b>									
<b>Operative Gebarung</b>										
2/131000+808000	Hausnummerntafeln Ausgabe	2116	3116	16	167,76	100,00	67,76	167,76	100,00	67,76
2/131000+816000	Ersatz der Sachverständigenhonorare	2114	3114	13	1.885,02	900,00	985,02	1.495,49	900,00	595,49
<b>SU 21 / 31</b>	<b>Summe Erträge / Einzahlungen operative Gebarung</b>				<b>2.052,78</b>	<b>1.000,00</b>	<b>1.052,78</b>	<b>1.663,25</b>	<b>1.000,00</b>	<b>663,25</b>
1/131000-413000	Hausnummerntafeln	2221	3221	23		100,00	-100,00		100,00	-100,00
1/131000-640000	Sachverständigenhonorare	2222	3222	24	1.628,25	900,00	728,25	1.628,25	900,00	728,25
<b>SU 22 / 32</b>	<b>Summe Aufwendungen / Auszahlungen operative Gebarung</b>				<b>1.628,25</b>	<b>1.000,00</b>	<b>628,25</b>	<b>1.628,25</b>	<b>1.000,00</b>	<b>628,25</b>
<b>SA 0 / SA 1</b>	<b>(0) Nettoergebnis (21 - 22) / (1) Geldfluss operative Gebarung (31 - 32)</b>				<b>424,53</b>	<b>0,00</b>	<b>424,53</b>	<b>35,00</b>	<b>0,00</b>	<b>35,00</b>
<b>SU 23</b>	<b>Summe Haushaltsrücklagen</b>				<b>0,00</b>	<b>0,00</b>	<b>0,00</b>	<b>0,00</b>	<b>0,00</b>	<b>0,00</b>
<b>SA00</b>	<b>Nettoergebnis nach Zuw./Entn. Haushaltsrücklagen (Saldo 0 +/- SU23)</b>				<b>424,53</b>	<b>0,00</b>	<b>424,53</b>			
<b>Investive Gebarung</b>										
<b>SU 33</b>	<b>Summe Einzahlungen investive Gebarung</b>							<b>0,00</b>	<b>0,00</b>	<b>0,00</b>
<b>SU 34</b>	<b>Summe Auszahlungen investive Gebarung</b>							<b>0,00</b>	<b>0,00</b>	<b>0,00</b>
<b>SA2</b>	<b>Saldo (2) Geldfluss aus der Investiven Gebarung (33 - 34)</b>							<b>0,00</b>	<b>0,00</b>	<b>0,00</b>
<b>SA3</b>	<b>Saldo (3) Nettofinanzierungssaldo (Saldo 1 + Saldo 2)</b>							<b>35,00</b>	<b>0,00</b>	<b>35,00</b>
<b>Finanzierungstätigkeit</b>										
<b>SU 35</b>	<b>Summe Einzahlungen aus der Finanzierungstätigkeit</b>							<b>0,00</b>	<b>0,00</b>	<b>0,00</b>
<b>SU 36</b>	<b>Summe Auszahlungen aus der Finanzierungstätigkeit</b>							<b>0,00</b>	<b>0,00</b>	<b>0,00</b>
<b>SA4</b>	<b>Saldo (4) Geldfluss aus der Finanzierungstätigkeit (35 - 36)</b>							<b>0,00</b>	<b>0,00</b>	<b>0,00</b>
<b>SA5</b>	<b>Saldo (5) Geldfluss aus der voranschlagswirksamen Gebarung (Saldo 3 + Saldo 4)</b>							<b>35,00</b>	<b>0,00</b>	<b>35,00</b>
<b>133</b>	<b>Veterinärpolizei</b>									
<b>133000</b>	<b>Veterinärpolizei</b>									
<b>Operative Gebarung</b>										
2/133000+808000	Erlöse für Hundemarken	2116	3116	16	9,80	100,00	-90,20	9,80	100,00	-90,20
<b>SU 21 / 31</b>	<b>Summe Erträge / Einzahlungen operative Gebarung</b>				<b>9,80</b>	<b>100,00</b>	<b>-90,20</b>	<b>9,80</b>	<b>100,00</b>	<b>-90,20</b>
1/133000-729000	Veterinärpolizei (Impfung, Viehbeschau)	2225	3225	24	117,90	300,00	-182,10	117,90	300,00	-182,10
<b>SU 22 / 32</b>	<b>Summe Aufwendungen / Auszahlungen operative Gebarung</b>				<b>117,90</b>	<b>300,00</b>	<b>-182,10</b>	<b>117,90</b>	<b>300,00</b>	<b>-182,10</b>
<b>SA 0 / SA 1</b>	<b>(0) Nettoergebnis (21 - 22) / (1) Geldfluss operative Gebarung (31 - 32)</b>				<b>-108,10</b>	<b>-200,00</b>	<b>91,90</b>	<b>-108,10</b>	<b>-200,00</b>	<b>91,90</b>
<b>SU 23</b>	<b>Summe Haushaltsrücklagen</b>				<b>0,00</b>	<b>0,00</b>	<b>0,00</b>	<b>0,00</b>	<b>0,00</b>	<b>0,00</b>
<b>SA00</b>	<b>Nettoergebnis nach Zuw./Entn. Haushaltsrücklagen (Saldo 0 +/- SU23)</b>				<b>-108,10</b>	<b>-200,00</b>	<b>91,90</b>			

	MVAG	MVAG	QU	Ergebnisrechnung			Finanzierungsrechnung			
				EH	FH		RA 2020	VA 2020	RA - VA	RA 2020
<b>Investive Gebarung</b>										
SU 33								0,00	0,00	0,00
SU 34								0,00	0,00	0,00
SA2								0,00	0,00	0,00
SA3								-108,10	-200,00	91,90
<b>Finanzierungstätigkeit</b>										
SU 35								0,00	0,00	0,00
SU 36								0,00	0,00	0,00
SA4								0,00	0,00	0,00
SA5								-108,10	-200,00	91,90
<b>16 Feuerwehrwesen</b>										
<b>163 Freiwillige Feuerwehren</b>										
<b>163000 Freiwillige Feuerwehr</b>										
<b>Operative Gebarung</b>										
SU 21 / 31								0,00	0,00	0,00
1/163000-680000				2226	2.515,85	2.500,00	15,85			
1/163000-711000				2225 3225 24	744,40	800,00	-55,60	744,40	800,00	-55,60
1/163000-728000				2225 3225 24		300,00	-300,00		300,00	-300,00
1/163000-754000				2231 3231 26	10.949,76	5.000,00	5.949,76	10.949,76	5.000,00	5.949,76
SU 22 / 32					<b>14.210,01</b>	<b>8.600,00</b>	<b>5.610,01</b>	<b>11.694,16</b>	<b>6.100,00</b>	<b>5.594,16</b>
SA 0 / SA 1					<b>-14.210,01</b>	<b>-8.600,00</b>	<b>-5.610,01</b>	<b>-11.694,16</b>	<b>-6.100,00</b>	<b>-5.594,16</b>
SU 23					0,00	0,00	0,00	0,00	0,00	0,00
SA00					<b>-14.210,01</b>	<b>-8.600,00</b>	<b>-5.610,01</b>			
<b>Investive Gebarung</b>										
SU 33								0,00	0,00	0,00
SU 34								0,00	0,00	0,00
SA2								0,00	0,00	0,00
SA3								-11.694,16	-6.100,00	-5.594,16
<b>Finanzierungstätigkeit</b>										
SU 35								0,00	0,00	0,00
SU 36								0,00	0,00	0,00
SA4								0,00	0,00	0,00
SA5								-11.694,16	-6.100,00	-5.594,16

	MVAG	MVAG	QU	Ergebnisrechnung			Finanzierungsrechnung				
				EH	FH		RA 2020	VA 2020	RA - VA	RA 2020	VA 2020
<b>18</b>											
<b>180</b>											
<b>180000</b>											
<b>Operative Gebarung</b>											
<b>SU 21 / 31</b>											
1/180000-726000											
<b>SU 22 / 32</b>											
SA 0 / SA 1											
<b>SU 23</b>											
<b>SA00</b>											
<b>Investive Gebarung</b>											
<b>SU 33</b>											
<b>SU 34</b>											
<b>SA2</b>											
<b>SA3</b>											
<b>Finanzierungstätigkeit</b>											
<b>SU 35</b>											
<b>SU 36</b>											
<b>SA4</b>											
<b>SA5</b>											

		MVAG	MVAG	QU	Ergebnisrechnung			Finanzierungsrechnung		
		EH	FH		RA 2020	VA 2020	RA - VA	RA 2020	VA 2020	RA - VA
<b>2 Unterricht, Erziehung, Sport und Wissenschaft</b>										
<b>21</b>	<b>Allgemeinbildender Unterricht</b>									
<b>211</b>	<b>Volksschulen</b>									
<b>211000</b>	<b>Volksschule</b>									
<b>Operative Gebarung</b>										
2/211000+811000	Einnahmen aus Vermietung OSR Dir. Wenzel	2115	3115	14	3.000,00	3.100,00	-100,00	3.000,00	3.100,00	-100,00
2/211000+816000	Schülerhaltungsbeiträge Steuer. Gemeinden	2114	3114	13	9.466,14	3.000,00	6.466,14	9.466,14	3.000,00	6.466,14
<b>SU 21 / 31</b>	<b>Summe Erträge / Einzahlungen operative Gebarung</b>				<b>12.466,14</b>	<b>6.100,00</b>	<b>6.366,14</b>	<b>12.466,14</b>	<b>6.100,00</b>	<b>6.366,14</b>
1/211000-400000	Geringwertige Wirtschaftsgüter	2221	3221	23	1.040,93	500,00	540,93	1.040,93	500,00	540,93
1/211000-451000	Beheizung	2221	3221	23	2.583,00	3.500,00	-917,00	2.583,00	3.500,00	-917,00
1/211000-454000	Reinigungsmittel	2221	3221	23	898,26	600,00	298,26	898,26	600,00	298,26
1/211000-456000	Schreib-, Zeichen- u. sonst. Büromittel	2221	3221	23	392,97	600,00	-207,03	1.156,18	600,00	556,18
1/211000-457000	Druckwerke	2221	3221	23	542,76	500,00	42,76	542,76	500,00	42,76
1/211000-511000	Löhne VB	2211	3211	20	13.205,65	15.300,00	-2.094,35	13.205,65	15.300,00	-2.094,35
1/211000-580000	DB zum FLAF	2212	3212	20	515,01	600,00	-84,99	515,01	600,00	-84,99
1/211000-582000	SV Dienstgeberbeitrag	2212	3212	20	2.832,27	3.300,00	-467,73	2.832,27	3.300,00	-467,73
1/211000-582900	Mitarbeiter-Vorsorge	2212	3212	20	202,05	200,00	2,05	202,05	200,00	2,05
1/211000-600000	Strom	2222	3222	24	1.954,30	1.600,00	354,30	1.954,30	1.600,00	354,30
1/211000-614000	Instandhaltung von Gebäude	2224	3224	24	5.974,88	2.000,00	3.974,88	7.870,88	2.000,00	5.870,88
1/211000-618000	Instandhaltung von sonst. Anlagen	2224	3224	24	397,14	500,00	-102,86	1.565,14	500,00	1.065,14
1/211000-631000	Telekommunikationsdienste	2222	3222	24	471,84	500,00	-28,16	471,84	500,00	-28,16
1/211000-670000	Versicherungen	2222	3222	24	1.623,14	1.600,00	23,14	1.623,14	1.600,00	23,14
1/211000-680000	Planmäßige Abschreibung	2226			517,94	300,00	217,94			
1/211000-700000	Volksschule Miet- und Pachtzins Turnwiese	2223	3223	24	159,11	200,00	-40,89	159,11	200,00	-40,89
1/211000-710000	Öffentliche Abgaben (Ausgaben Grundsteuer)	2225	3225	24	19,25	100,00	-80,75	19,25	100,00	-80,75
1/211000-711000	Gebühren Benützung Gde-Einrichtung (Wasser, Kanal, Müll)	2225	3225	24	2.074,45	2.300,00	-225,55	2.074,45	2.300,00	-225,55
1/211000-728000	Unterrichtsfilmbeitrag Schuluntersuchung	2225	3225	24	94,26	200,00	-105,74	94,26	200,00	-105,74
1/211000-729000	Sonstige Ausgaben	2225	3225	24	2.784,18	2.000,00	784,18	2.784,18	2.000,00	784,18
1/211000-768000	Beistellung von Unterrichtsmaterial	2234	3234	27		100,00	-100,00		100,00	-100,00
<b>SU 22 / 32</b>	<b>Summe Aufwendungen / Auszahlungen operative Gebarung</b>				<b>38.283,39</b>	<b>36.500,00</b>	<b>1.783,39</b>	<b>41.592,66</b>	<b>36.200,00</b>	<b>5.392,66</b>
<b>SA 0 / SA 1</b>	<b>(0) Nettoergebnis (21 - 22) / (1) Geldfluss operative Gebarung (31 - 32)</b>				<b>-25.817,25</b>	<b>-30.400,00</b>	<b>4.582,75</b>	<b>-29.126,52</b>	<b>-30.100,00</b>	<b>973,48</b>
<b>SU 23</b>	<b>Summe Haushaltsrücklagen</b>				<b>0,00</b>	<b>0,00</b>	<b>0,00</b>	<b>0,00</b>	<b>0,00</b>	<b>0,00</b>
<b>SA00</b>	<b>Nettoergebnis nach Zuw./Entn. Haushaltsrücklagen (Saldo 0 +/- SU23)</b>				<b>-25.817,25</b>	<b>-30.400,00</b>	<b>4.582,75</b>			

	MVAG	MVAG	QU	Ergebnisrechnung			Finanzierungsrechnung			
				EH	FH		RA 2020	VA 2020	RA - VA	RA 2020
<b>Investive Gebarung</b>										
<b>SU 33</b>				<b>Summe Einzahlungen investive Gebarung</b>				<b>0,00</b>	<b>0,00</b>	<b>0,00</b>
1/211000-042000				Schulmöbel, Lehrmittel	3415	41		2.418,91	5.000,00	-2.581,09
<b>SU 34</b>				<b>Summe Auszahlungen investive Gebarung</b>				<b>2.418,91</b>	<b>5.000,00</b>	<b>-2.581,09</b>
<b>SA2</b>				<b>Saldo (2) Geldfluss aus der Investiven Gebarung (33 – 34)</b>				<b>-2.418,91</b>	<b>-5.000,00</b>	<b>2.581,09</b>
<b>SA3</b>				<b>Saldo (3) Nettofinanzierungssaldo (Saldo 1 + Saldo 2)</b>				<b>-31.545,43</b>	<b>-35.100,00</b>	<b>3.554,57</b>
<b>Finanzierungstätigkeit</b>										
<b>SU 35</b>				<b>Summe Einzahlungen aus der Finanzierungstätigkeit</b>				<b>0,00</b>	<b>0,00</b>	<b>0,00</b>
<b>SU 36</b>				<b>Summe Auszahlungen aus der Finanzierungstätigkeit</b>				<b>0,00</b>	<b>0,00</b>	<b>0,00</b>
<b>SA4</b>				<b>Saldo (4) Geldfluss aus der Finanzierungstätigkeit (35 – 36)</b>				<b>0,00</b>	<b>0,00</b>	<b>0,00</b>
<b>SA5</b>				<b>Saldo (5) Geldfluss aus der voranschlagswirksamen Gebarung (Saldo 3 + Saldo 4)</b>				<b>-31.545,43</b>	<b>-35.100,00</b>	<b>3.554,57</b>
<b>212</b>				<b>Hauptschulen</b>						
<b>212000</b>				<b>Hauptschulen</b>						
<b>Operative Gebarung</b>										
<b>SU 21 / 31</b>				<b>Summe Erträge / Einzahlungen operative Gebarung</b>				<b>0,00</b>	<b>0,00</b>	<b>0,00</b>
1/212000-752000				Schulumlage NMS Marziazell	2231	3231	26	26.661,50	27.400,00	-738,50
1/212000-768000				Beihilfengelder für Schüler	2234	3234	27		500,00	-500,00
<b>SU 22 / 32</b>				<b>Summe Aufwendungen / Auszahlungen operative Gebarung</b>				<b>26.661,50</b>	<b>27.900,00</b>	<b>-1.238,50</b>
<b>SA 0 / SA 1</b>				<b>(0) Nettoergebnis (21 - 22) / (1) Geldfluss operative Gebarung (31 – 32)</b>				<b>-26.661,50</b>	<b>-27.900,00</b>	<b>1.238,50</b>
<b>SU 23</b>				<b>Summe Haushaltsrücklagen</b>				<b>0,00</b>	<b>0,00</b>	<b>0,00</b>
<b>SA00</b>				<b>Nettoergebnis nach Zuw./Entn. Haushaltsrücklagen (Saldo 0 +/- SU23)</b>				<b>-26.661,50</b>	<b>-27.900,00</b>	<b>1.238,50</b>
<b>Investive Gebarung</b>										
<b>SU 33</b>				<b>Summe Einzahlungen investive Gebarung</b>				<b>0,00</b>	<b>0,00</b>	<b>0,00</b>
<b>SU 34</b>				<b>Summe Auszahlungen investive Gebarung</b>				<b>0,00</b>	<b>0,00</b>	<b>0,00</b>
<b>SA2</b>				<b>Saldo (2) Geldfluss aus der Investiven Gebarung (33 – 34)</b>				<b>0,00</b>	<b>0,00</b>	<b>0,00</b>
<b>SA3</b>				<b>Saldo (3) Nettofinanzierungssaldo (Saldo 1 + Saldo 2)</b>				<b>-26.661,50</b>	<b>-27.900,00</b>	<b>1.238,50</b>
<b>Finanzierungstätigkeit</b>										
<b>SU 35</b>				<b>Summe Einzahlungen aus der Finanzierungstätigkeit</b>				<b>0,00</b>	<b>0,00</b>	<b>0,00</b>
<b>SU 36</b>				<b>Summe Auszahlungen aus der Finanzierungstätigkeit</b>				<b>0,00</b>	<b>0,00</b>	<b>0,00</b>
<b>SA4</b>				<b>Saldo (4) Geldfluss aus der Finanzierungstätigkeit (35 – 36)</b>				<b>0,00</b>	<b>0,00</b>	<b>0,00</b>
<b>SA5</b>				<b>Saldo (5) Geldfluss aus der voranschlagswirksamen Gebarung (Saldo 3 + Saldo 4)</b>				<b>-26.661,50</b>	<b>-27.900,00</b>	<b>1.238,50</b>

	MVAG	MVAG	QU	Ergebnisrechnung			Finanzierungsrechnung			
				EH	FH	RA 2020	VA 2020	RA - VA	RA 2020	VA 2020
<b>22</b>										
<b>220</b>										
<b>220000</b>										
<b>Operative Gebarung</b>										
<b>SU 21 / 31</b>						<b>0,00</b>	<b>0,00</b>	<b>0,00</b>	<b>0,00</b>	<b>0,00</b>
1/220000-729000						1.560,00	2.800,00	-1.240,00	1.560,00	2.800,00
<b>SU 22 / 32</b>						<b>1.560,00</b>	<b>2.800,00</b>	<b>-1.240,00</b>	<b>1.560,00</b>	<b>2.800,00</b>
<b>SA 0 / SA 1</b>						<b>-1.560,00</b>	<b>-2.800,00</b>	<b>1.240,00</b>	<b>-1.560,00</b>	<b>-2.800,00</b>
<b>SU 23</b>						<b>0,00</b>	<b>0,00</b>	<b>0,00</b>	<b>0,00</b>	<b>0,00</b>
<b>SA00</b>						<b>-1.560,00</b>	<b>-2.800,00</b>	<b>1.240,00</b>		
<b>Investive Gebarung</b>										
<b>SU 33</b>									<b>0,00</b>	<b>0,00</b>
<b>SU 34</b>									<b>0,00</b>	<b>0,00</b>
<b>SA2</b>									<b>0,00</b>	<b>0,00</b>
<b>SA3</b>									<b>-1.560,00</b>	<b>-2.800,00</b>
<b>Finanzierungstätigkeit</b>										
<b>SU 35</b>									<b>0,00</b>	<b>0,00</b>
<b>SU 36</b>									<b>0,00</b>	<b>0,00</b>
<b>SA4</b>									<b>0,00</b>	<b>0,00</b>
<b>SA5</b>									<b>-1.560,00</b>	<b>-2.800,00</b>
<b>228</b>										
<b>228000</b>										
<b>Operative Gebarung</b>										
<b>SU 21 / 31</b>						<b>0,00</b>	<b>0,00</b>	<b>0,00</b>	<b>0,00</b>	<b>0,00</b>
1/228000-768000							500,00	-500,00		500,00
<b>SU 22 / 32</b>						<b>0,00</b>	<b>500,00</b>	<b>-500,00</b>	<b>0,00</b>	<b>500,00</b>
<b>SA 0 / SA 1</b>						<b>0,00</b>	<b>-500,00</b>	<b>500,00</b>	<b>0,00</b>	<b>-500,00</b>
<b>SU 23</b>						<b>0,00</b>	<b>0,00</b>	<b>0,00</b>	<b>0,00</b>	<b>0,00</b>
<b>SA00</b>						<b>0,00</b>	<b>-500,00</b>	<b>500,00</b>		
<b>Investive Gebarung</b>										
<b>SU 33</b>									<b>0,00</b>	<b>0,00</b>
<b>SU 34</b>									<b>0,00</b>	<b>0,00</b>
<b>SA2</b>									<b>0,00</b>	<b>0,00</b>
<b>SA3</b>									<b>0,00</b>	<b>-500,00</b>

		MVAG MVAG QU			Ergebnisrechnung			Finanzierungsrechnung		
		EH	FH		RA 2020	VA 2020	RA - VA	RA 2020	VA 2020	RA - VA
<b>Finanzierungstätigkeit</b>										
SU 35	Summe Einzahlungen aus der Finanzierungstätigkeit							0,00	0,00	0,00
SU 36	Summe Auszahlungen aus der Finanzierungstätigkeit							0,00	0,00	0,00
SA4	Saldo (4) Geldfluss aus der Finanzierungstätigkeit (35 – 36)							0,00	0,00	0,00
SA5	Saldo (5) Geldfluss aus der voranschlagswirksamen Gebarung (Saldo 3 + Saldo 4)							0,00	-500,00	500,00
<b>23 Förderung des Unterrichts</b>										
<b>232 Schülerbetreuung</b>										
<b>232000 Schülerbetreuung</b>										
<b>Operative Gebarung</b>										
SU 21 / 31	Summe Erträge / Einzahlungen operative Gebarung				0,00	0,00	0,00	0,00	0,00	0,00
1/232000-620000	Schülertransport	2222	3222	24		1.000,00	-1.000,00		1.000,00	-1.000,00
1/232000-720000	Schulverkehrsgarten, Sommerkindergarten	2225	3225	24		500,00	-500,00		500,00	-500,00
SU 22 / 32	Summe Aufwendungen / Auszahlungen operative Gebarung				0,00	1.500,00	-1.500,00	0,00	1.500,00	-1.500,00
SA 0 / SA 1	(0) Nettoergebnis (21 - 22) / (1) Geldfluss operative Gebarung (31 – 32)				0,00	-1.500,00	1.500,00	0,00	-1.500,00	1.500,00
SU 23	Summe Haushaltsrücklagen				0,00	0,00	0,00	0,00	0,00	0,00
SA00	Nettoergebnis nach Zuw./Entn. Haushaltsrücklagen (Saldo 0 +/- SU23)				0,00	-1.500,00	1.500,00			
<b>Investive Gebarung</b>										
SU 33	Summe Einzahlungen investive Gebarung							0,00	0,00	0,00
SU 34	Summe Auszahlungen investive Gebarung							0,00	0,00	0,00
SA2	Saldo (2) Geldfluss aus der Investiven Gebarung (33 – 34)							0,00	0,00	0,00
SA3	Saldo (3) Nettofinanzierungssaldo (Saldo 1 + Saldo 2)							0,00	-1.500,00	1.500,00
<b>Finanzierungstätigkeit</b>										
SU 35	Summe Einzahlungen aus der Finanzierungstätigkeit							0,00	0,00	0,00
SU 36	Summe Auszahlungen aus der Finanzierungstätigkeit							0,00	0,00	0,00
SA4	Saldo (4) Geldfluss aus der Finanzierungstätigkeit (35 – 36)							0,00	0,00	0,00
SA5	Saldo (5) Geldfluss aus der voranschlagswirksamen Gebarung (Saldo 3 + Saldo 4)							0,00	-1.500,00	1.500,00
<b>24 Vorschulische Erziehung</b>										
<b>240 Kindergärten</b>										
<b>240000 Kindergärten</b>										
<b>Operative Gebarung</b>										
2/240000+803000	Veräußerungen von technischen Anlagen, Fahrzeugen und Maschinen	2116		31		1.900,00	-1.900,00			
2/240000+810000	Elternbeiträge	2114	3114	13	1.550,00	2.000,00	-450,00	1.480,00	2.000,00	-520,00

		MVAG	MVAG	QU	Ergebnisrechnung			Finanzierungsrechnung		
		EH	FH		RA 2020	VA 2020	RA - VA	RA 2020	VA 2020	RA - VA
2/240000+810100	Erträge aus Leistungen (KiGa Essen Rückersatz)	2114	3114	13	12,00	2.500,00	-2.488,00	12,00	2.500,00	-2.488,00
2/240000+861000	Transfers von Ländern, Zuschuss KiGa Betreuung	2121	3121	15	1.500,00		1.500,00	1.500,00		1.500,00
<b>SU 21 / 31</b>	<b>Summe Erträge / Einzahlungen operative Gebarung</b>				<b>3.062,00</b>	<b>6.400,00</b>	<b>-3.338,00</b>	<b>2.992,00</b>	<b>4.500,00</b>	<b>-1.508,00</b>
1/240000-400000	Geringwertige Wirtschaftsgüter	2221	3221	23	326,61	1.500,00	-1.173,39	500,61	1.500,00	-999,39
1/240000-451000	Ölheizung	2221	3221	23	2.879,70	3.500,00	-620,30	5.291,10	3.500,00	1.791,10
1/240000-454000	Reinigungsmittel	2221	3221	23	1.839,45	700,00	1.139,45	1.923,65	700,00	1.223,65
1/240000-456000	Schreib-, Zeichen- u. sonst. Büromittel	2221	3221	23	57,31	300,00	-242,69	57,31	300,00	-242,69
1/240000-459000	Sonstige Verbrauchsgüter	2221	3221	23	1.050,95	600,00	450,95	1.050,95	600,00	450,95
1/240000-511000	Löhne Kindergarten- betreuer	2211	3211	20	31.430,77	29.700,00	1.730,77	31.430,77	29.700,00	1.730,77
1/240000-523000	Geldbezüge für Englischlehrerin	2211	3211	20		700,00	-700,00		700,00	-700,00
1/240000-580000	DB zum FLAF	2212	3212	20	1.214,10	1.200,00	14,10	1.214,10	1.200,00	14,10
1/240000-582000	SV Dienstgeberteitrag	2212	3212	20	6.445,40	6.200,00	245,40	6.445,40	6.200,00	245,40
1/240000-592000	Dotierung von Rückstellungen für Jubiläumszuwendungen	2214				500,00	-500,00			
1/240000-600000	Strom	2222	3222	24	889,90	900,00	-10,10	889,90	900,00	-10,10
1/240000-614000	Instandhaltung von Gebäuden	2224	3224	24	24,00	2.000,00	-1.976,00	24,00	2.000,00	-1.976,00
1/240000-619000	Instandhaltung von Spielplatz KiGa	2224	3224	24	3.135,07	3.000,00	135,07	3.135,07	3.000,00	135,07
1/240000-631000	Telekommunikationsdienste	2222	3222	24	499,80	400,00	99,80	499,80	400,00	99,80
1/240000-670000	Versicherungen	2222	3222	24	1.541,08	1.400,00	141,08	1.541,08	1.400,00	141,08
1/240000-680000	Planmäßige Abschreibung	2226			29.725,19	29.400,00	325,19			
1/240000-711000	Gebühren Benützung Gde-Einrichtung (Wasser, Kanal, Müll)	2225	3225	24	1.266,14	1.400,00	-133,86	1.266,14	1.400,00	-133,86
1/240000-728000	Kindergarten Verköstigung	2225	3225	24	26,00	2.000,00	-1.974,00	26,00	2.000,00	-1.974,00
1/240000-729000	Sonst. Ausgaben (10% Treibstoff, Reperatur, etc.)	2225	3225	24	5.163,93	2.800,00	2.363,93	10.377,30	2.800,00	7.577,30
1/240000-752000	lfd. Transferzahlung Sommer-KG St. Sebastian	2231	3231	26		100,00	-100,00		100,00	-100,00
1/240000-768000	Unterstützung Kindergartenkind	2234	3234	27		300,00	-300,00		300,00	-300,00
<b>SU 22 / 32</b>	<b>Summe Aufwendungen / Auszahlungen operative Gebarung</b>				<b>87.515,40</b>	<b>88.600,00</b>	<b>-1.084,60</b>	<b>65.673,18</b>	<b>58.700,00</b>	<b>6.973,18</b>
<b>SA 0 / SA 1</b>	<b>(0) Nettoergebnis (21 - 22) / (1) Geldfluss operative Gebarung (31 - 32)</b>				<b>-84.453,40</b>	<b>-82.200,00</b>	<b>-2.253,40</b>	<b>-62.681,18</b>	<b>-54.200,00</b>	<b>-8.481,18</b>
<b>SU 23</b>	<b>Summe Haushaltsrücklagen</b>				<b>0,00</b>	<b>0,00</b>	<b>0,00</b>	<b>0,00</b>	<b>0,00</b>	<b>0,00</b>
<b>SA00</b>	<b>Nettoergebnis nach Zuw./Entn. Haushaltsrücklagen (Saldo 0 +/- SU23)</b>				<b>-84.453,40</b>	<b>-82.200,00</b>	<b>-2.253,40</b>			
<b>Investive Gebarung</b>										
2/240000+803000	Veräußerungen von technischen Anlagen, Fahrzeugen und Maschinen		3314	31				1.900,00		-1.900,00
<b>SU 33</b>	<b>Summe Einzahlungen investive Gebarung</b>							<b>0,00</b>	<b>1.900,00</b>	<b>-1.900,00</b>
1/240000-040000	Fahrzeuge		3414	41				2.280,00	1.900,00	380,00
<b>SU 34</b>	<b>Summe Auszahlungen investive Gebarung</b>							<b>2.280,00</b>	<b>1.900,00</b>	<b>380,00</b>



		MVAG			Ergebnisrechnung			Finanzierungsrechnung		
		EH	FH	QU	RA 2020	VA 2020	RA - VA	RA 2020	VA 2020	RA - VA
SA2	Saldo (2) Geldfluss aus der Investiven Gebarung (33 – 34)							-2.280,00	0,00	-2.280,00
SA3	Saldo (3) Nettofinanzierungssaldo (Saldo 1 + Saldo 2)							-64.961,18	-54.200,00	-10.761,18
<b>Finanzierungstätigkeit</b>										
SU 35	Summe Einzahlungen aus der Finanzierungstätigkeit							0,00	0,00	0,00
SU 36	Summe Auszahlungen aus der Finanzierungstätigkeit							0,00	0,00	0,00
SA4	Saldo (4) Geldfluss aus der Finanzierungstätigkeit (35 – 36)							0,00	0,00	0,00
SA5	Saldo (5) Geldfluss aus der voranschlagswirksamen Gebarung (Saldo 3 + Saldo 4)							-64.961,18	-54.200,00	-10.761,18
26	<b>Sport und außerschulische Leibeserziehung</b>									
269	<b>Sonstige Einrichtungen und Maßnahmen</b>									
269000	<b>Sonstige Einrichtungen und Maßnahmen</b>									
<b>Operative Gebarung</b>										
2/269000+810000	Einnahme Loipe	2114	3114	13		400,00	-400,00		400,00	-400,00
SU 21 / 31	<b>Summe Erträge / Einzahlungen operative Gebarung</b>				<b>0,00</b>	<b>400,00</b>	<b>-400,00</b>	<b>0,00</b>	<b>400,00</b>	<b>-400,00</b>
1/269000-729000	Sonstige Ausgaben Sport (Schi, Langlauf, usw.)	2225	3225	24	3.631,45	5.000,00	-1.368,55	3.134,08	5.000,00	-1.865,92
1/269000-757000	Subventionen an Sportvereine	2234	3234	27	1.200,00	1.300,00	-100,00	1.200,00	1.300,00	-100,00
SU 22 / 32	<b>Summe Aufwendungen / Auszahlungen operative Gebarung</b>				<b>4.831,45</b>	<b>6.300,00</b>	<b>-1.468,55</b>	<b>4.334,08</b>	<b>6.300,00</b>	<b>-1.965,92</b>
SA 0 / SA 1	<b>(0) Nettoergebnis (21 - 22) / (1) Geldfluss operative Gebarung (31 – 32)</b>				<b>-4.831,45</b>	<b>-5.900,00</b>	<b>1.068,55</b>	<b>-4.334,08</b>	<b>-5.900,00</b>	<b>1.565,92</b>
SU 23	Summe Haushaltsrücklagen				0,00	0,00	0,00	0,00	0,00	0,00
SA00	Nettoergebnis nach Zuw./Entn. Haushaltsrücklagen (Saldo 0 +/- SU23)				-4.831,45	-5.900,00	1.068,55			
<b>Investive Gebarung</b>										
SU 33	Summe Einzahlungen investive Gebarung							0,00	0,00	0,00
SU 34	Summe Auszahlungen investive Gebarung							0,00	0,00	0,00
SA2	Saldo (2) Geldfluss aus der Investiven Gebarung (33 – 34)							0,00	0,00	0,00
SA3	Saldo (3) Nettofinanzierungssaldo (Saldo 1 + Saldo 2)							-4.334,08	-5.900,00	1.565,92
<b>Finanzierungstätigkeit</b>										
SU 35	Summe Einzahlungen aus der Finanzierungstätigkeit							0,00	0,00	0,00
SU 36	Summe Auszahlungen aus der Finanzierungstätigkeit							0,00	0,00	0,00
SA4	Saldo (4) Geldfluss aus der Finanzierungstätigkeit (35 – 36)							0,00	0,00	0,00
SA5	Saldo (5) Geldfluss aus der voranschlagswirksamen Gebarung (Saldo 3 + Saldo 4)							-4.334,08	-5.900,00	1.565,92

		MVAG			Ergebnisrechnung			Finanzierungsrechnung		
		EH	FH	QU	RA 2020	VA 2020	RA - VA	RA 2020	VA 2020	RA - VA
<b>27</b>	<b>Erwachsenenbildung</b>									
<b>273</b>	<b>Volksbüchereien</b>									
<b>273000</b>	<b>Volksbüchereien</b>									
<b>Operative Gebarung</b>										
2/273000+810000	Entlehnungsgebühren	2114	3114	13	26,90		26,90	26,90		26,90
<b>SU 21 / 31</b>	<b>Summe Erträge / Einzahlungen operative Gebarung</b>				<b>26,90</b>	<b>0,00</b>	<b>26,90</b>	<b>26,90</b>	<b>0,00</b>	<b>26,90</b>
<b>SU 22 / 32</b>	<b>Summe Aufwendungen / Auszahlungen operative Gebarung</b>				<b>0,00</b>	<b>0,00</b>	<b>0,00</b>	<b>0,00</b>	<b>0,00</b>	<b>0,00</b>
<b>SA 0 / SA 1</b>	<b>(0) Nettoergebnis (21 - 22) / (1) Geldfluss operative Gebarung (31 - 32)</b>				<b>26,90</b>	<b>0,00</b>	<b>26,90</b>	<b>26,90</b>	<b>0,00</b>	<b>26,90</b>
<b>SU 23</b>	<b>Summe Haushaltsrücklagen</b>				<b>0,00</b>	<b>0,00</b>	<b>0,00</b>	<b>0,00</b>	<b>0,00</b>	<b>0,00</b>
<b>SA00</b>	<b>Nettoergebnis nach Zuw./Entn. Haushaltsrücklagen (Saldo 0 +/- SU23)</b>				<b>26,90</b>	<b>0,00</b>	<b>26,90</b>			
<b>Investive Gebarung</b>										
<b>SU 33</b>	<b>Summe Einzahlungen investive Gebarung</b>							<b>0,00</b>	<b>0,00</b>	<b>0,00</b>
<b>SU 34</b>	<b>Summe Auszahlungen investive Gebarung</b>							<b>0,00</b>	<b>0,00</b>	<b>0,00</b>
<b>SA2</b>	<b>Saldo (2) Geldfluss aus der Investiven Gebarung (33 - 34)</b>							<b>0,00</b>	<b>0,00</b>	<b>0,00</b>
<b>SA3</b>	<b>Saldo (3) Nettofinanzierungssaldo (Saldo 1 + Saldo 2)</b>							<b>26,90</b>	<b>0,00</b>	<b>26,90</b>
<b>Finanzierungstätigkeit</b>										
<b>SU 35</b>	<b>Summe Einzahlungen aus der Finanzierungstätigkeit</b>							<b>0,00</b>	<b>0,00</b>	<b>0,00</b>
<b>SU 36</b>	<b>Summe Auszahlungen aus der Finanzierungstätigkeit</b>							<b>0,00</b>	<b>0,00</b>	<b>0,00</b>
<b>SA4</b>	<b>Saldo (4) Geldfluss aus der Finanzierungstätigkeit (35 - 36)</b>							<b>0,00</b>	<b>0,00</b>	<b>0,00</b>
<b>SA5</b>	<b>Saldo (5) Geldfluss aus der voranschlagswirksamen Gebarung (Saldo 3 + Saldo 4)</b>							<b>26,90</b>	<b>0,00</b>	<b>26,90</b>
<b>28</b>	<b>Forschung und Wissenschaft</b>									
<b>282</b>	<b>Studienbeihilfen</b>									
<b>282000</b>	<b>Studienbeihilfe</b>									
<b>Operative Gebarung</b>										
<b>SU 21 / 31</b>	<b>Summe Erträge / Einzahlungen operative Gebarung</b>				<b>0,00</b>	<b>0,00</b>	<b>0,00</b>	<b>0,00</b>	<b>0,00</b>	<b>0,00</b>
1/282000-768000	NÖ Semesterticket	2234	3234	27	350,00	300,00	50,00	350,00	300,00	50,00
<b>SU 22 / 32</b>	<b>Summe Aufwendungen / Auszahlungen operative Gebarung</b>				<b>350,00</b>	<b>300,00</b>	<b>50,00</b>	<b>350,00</b>	<b>300,00</b>	<b>50,00</b>
<b>SA 0 / SA 1</b>	<b>(0) Nettoergebnis (21 - 22) / (1) Geldfluss operative Gebarung (31 - 32)</b>				<b>-350,00</b>	<b>-300,00</b>	<b>-50,00</b>	<b>-350,00</b>	<b>-300,00</b>	<b>-50,00</b>
<b>SU 23</b>	<b>Summe Haushaltsrücklagen</b>				<b>0,00</b>	<b>0,00</b>	<b>0,00</b>	<b>0,00</b>	<b>0,00</b>	<b>0,00</b>
<b>SA00</b>	<b>Nettoergebnis nach Zuw./Entn. Haushaltsrücklagen (Saldo 0 +/- SU23)</b>				<b>-350,00</b>	<b>-300,00</b>	<b>-50,00</b>			
<b>Investive Gebarung</b>										
<b>SU 33</b>	<b>Summe Einzahlungen investive Gebarung</b>							<b>0,00</b>	<b>0,00</b>	<b>0,00</b>
<b>SU 34</b>	<b>Summe Auszahlungen investive Gebarung</b>							<b>0,00</b>	<b>0,00</b>	<b>0,00</b>
<b>SA2</b>	<b>Saldo (2) Geldfluss aus der Investiven Gebarung (33 - 34)</b>							<b>0,00</b>	<b>0,00</b>	<b>0,00</b>
<b>SA3</b>	<b>Saldo (3) Nettofinanzierungssaldo (Saldo 1 + Saldo 2)</b>							<b>-350,00</b>	<b>-300,00</b>	<b>-50,00</b>

	MVAG MVAG QU		Ergebnisrechnung			Finanzierungsrechnung		
	EH	FH	RA 2020	VA 2020	RA - VA	RA 2020	VA 2020	RA - VA
<b>Finanzierungstätigkeit</b>								
<b>SU 35</b>		Summe Einzahlungen aus der Finanzierungstätigkeit				0,00	0,00	0,00
<b>SU 36</b>		Summe Auszahlungen aus der Finanzierungstätigkeit				0,00	0,00	0,00
<b>SA4</b>		Saldo (4) Geldfluss aus der Finanzierungstätigkeit (35 – 36)				0,00	0,00	0,00
<b>SA5</b>		Saldo (5) Geldfluss aus der voranschlagswirksamen Gebarung (Saldo 3 + Saldo 4)				-350,00	-300,00	-50,00

		MVAG	MVAG	QU	Ergebnisrechnung			Finanzierungsrechnung		
		EH	FH		RA 2020	VA 2020	RA - VA	RA 2020	VA 2020	RA - VA
<b>3 Kunst, Kultur und Kultus</b>										
<b>32</b>	<b>Musik und darstellende Kunst</b>									
<b>320</b>	<b>Ausbildung in Musik und darstellender Kunst</b>									
<b>320000</b>	<b>Ausbildung in Musik und darstellender Kunst</b>									
<b>Operative Gebarung</b>										
2/320000+816000	Kostenbeiträge (Kostenersätze) für sonstige Leistungen	2114	3114	13	2.159,20	3.000,00	-840,80	101,12	3.000,00	-2.898,88
<b>SU 21 / 31</b>	<b>Summe Erträge / Einzahlungen operative Gebarung</b>				<b>2.159,20</b>	<b>3.000,00</b>	<b>-840,80</b>	<b>101,12</b>	<b>3.000,00</b>	<b>-2.898,88</b>
1/320000-752000	Musikschulbeiträge	2231	3231	26	20.281,00	20.000,00	281,00	20.281,00	20.000,00	281,00
<b>SU 22 / 32</b>	<b>Summe Aufwendungen / Auszahlungen operative Gebarung</b>				<b>20.281,00</b>	<b>20.000,00</b>	<b>281,00</b>	<b>20.281,00</b>	<b>20.000,00</b>	<b>281,00</b>
<b>SA 0 / SA 1</b>	<b>(0) Nettoergebnis (21 - 22) / (1) Geldfluss operative Gebarung (31 - 32)</b>				<b>-18.121,80</b>	<b>-17.000,00</b>	<b>-1.121,80</b>	<b>-20.179,88</b>	<b>-17.000,00</b>	<b>-3.179,88</b>
<b>SU 23</b>	<b>Summe Haushaltsrücklagen</b>				<b>0,00</b>	<b>0,00</b>	<b>0,00</b>	<b>0,00</b>	<b>0,00</b>	<b>0,00</b>
<b>SA00</b>	<b>Nettoergebnis nach Zuw./Entn. Haushaltsrücklagen (Saldo 0 +/- SU23)</b>				<b>-18.121,80</b>	<b>-17.000,00</b>	<b>-1.121,80</b>			
<b>Investive Gebarung</b>										
<b>SU 33</b>	<b>Summe Einzahlungen investive Gebarung</b>							<b>0,00</b>	<b>0,00</b>	<b>0,00</b>
<b>SU 34</b>	<b>Summe Auszahlungen investive Gebarung</b>							<b>0,00</b>	<b>0,00</b>	<b>0,00</b>
<b>SA2</b>	<b>Saldo (2) Geldfluss aus der Investiven Gebarung (33 - 34)</b>							<b>0,00</b>	<b>0,00</b>	<b>0,00</b>
<b>SA3</b>	<b>Saldo (3) Nettofinanzierungssaldo (Saldo 1 + Saldo 2)</b>							<b>-20.179,88</b>	<b>-17.000,00</b>	<b>-3.179,88</b>
<b>Finanzierungstätigkeit</b>										
<b>SU 35</b>	<b>Summe Einzahlungen aus der Finanzierungstätigkeit</b>							<b>0,00</b>	<b>0,00</b>	<b>0,00</b>
<b>SU 36</b>	<b>Summe Auszahlungen aus der Finanzierungstätigkeit</b>							<b>0,00</b>	<b>0,00</b>	<b>0,00</b>
<b>SA4</b>	<b>Saldo (4) Geldfluss aus der Finanzierungstätigkeit (35 - 36)</b>							<b>0,00</b>	<b>0,00</b>	<b>0,00</b>
<b>SA5</b>	<b>Saldo (5) Geldfluss aus der voranschlagswirksamen Gebarung (Saldo 3 + Saldo 4)</b>							<b>-20.179,88</b>	<b>-17.000,00</b>	<b>-3.179,88</b>
<b>321</b>	<b>Einrichtungen der Musikpflege</b>									
<b>321000</b>	<b>Einrichtungen der Musikpflege</b>									
<b>Operative Gebarung</b>										
<b>SU 21 / 31</b>	<b>Summe Erträge / Einzahlungen operative Gebarung</b>				<b>0,00</b>	<b>0,00</b>	<b>0,00</b>	<b>0,00</b>	<b>0,00</b>	<b>0,00</b>
1/321000-757000	Zuschüsse an Musikverein	2234	3234	27	331,35	1.000,00	-668,65	331,35	1.000,00	-668,65
<b>SU 22 / 32</b>	<b>Summe Aufwendungen / Auszahlungen operative Gebarung</b>				<b>331,35</b>	<b>1.000,00</b>	<b>-668,65</b>	<b>331,35</b>	<b>1.000,00</b>	<b>-668,65</b>
<b>SA 0 / SA 1</b>	<b>(0) Nettoergebnis (21 - 22) / (1) Geldfluss operative Gebarung (31 - 32)</b>				<b>-331,35</b>	<b>-1.000,00</b>	<b>668,65</b>	<b>-331,35</b>	<b>-1.000,00</b>	<b>668,65</b>
<b>SU 23</b>	<b>Summe Haushaltsrücklagen</b>				<b>0,00</b>	<b>0,00</b>	<b>0,00</b>	<b>0,00</b>	<b>0,00</b>	<b>0,00</b>
<b>SA00</b>	<b>Nettoergebnis nach Zuw./Entn. Haushaltsrücklagen (Saldo 0 +/- SU23)</b>				<b>-331,35</b>	<b>-1.000,00</b>	<b>668,65</b>			
<b>Investive Gebarung</b>										
<b>SU 33</b>	<b>Summe Einzahlungen investive Gebarung</b>							<b>0,00</b>	<b>0,00</b>	<b>0,00</b>
<b>SU 34</b>	<b>Summe Auszahlungen investive Gebarung</b>							<b>0,00</b>	<b>0,00</b>	<b>0,00</b>

	MVAG	MVAG	QU	Ergebnisrechnung			Finanzierungsrechnung			
				EH	FH		RA 2020	VA 2020	RA - VA	RA 2020
SA2								0,00	0,00	0,00
SA3								-331,35	-1.000,00	668,65
<b>Finanzierungstätigkeit</b>										
SU 35								0,00	0,00	0,00
SU 36								0,00	0,00	0,00
SA4								0,00	0,00	0,00
SA5								-331,35	-1.000,00	668,65
<b>34 Museen und sonstige Sammlungen</b>										
<b>340 Museen</b>										
<b>340000 Museen/Infrastruktur LA 2015</b>										
<b>Operative Gebarung</b>										
SU 21 / 31								0,00	0,00	0,00
1/340000-454000				2221	3221	23			200,00	-200,00
1/340000-600000				2222	3222	24	303,47	200,00	103,47	303,47
1/340000-729000				2225	3225	24	605,26	900,00	-294,74	605,26
SU 22 / 32							908,73	1.300,00	-391,27	908,73
SA 0 / SA 1							-908,73	-1.300,00	391,27	-908,73
SU 23							0,00	0,00	0,00	0,00
SA00							-908,73	-1.300,00	391,27	
<b>Investive Gebarung</b>										
SU 33								0,00	0,00	0,00
SU 34								0,00	0,00	0,00
SA2								0,00	0,00	0,00
SA3								-908,73	-1.300,00	391,27
<b>Finanzierungstätigkeit</b>										
SU 35								0,00	0,00	0,00
SU 36								0,00	0,00	0,00
SA4								0,00	0,00	0,00
SA5								-908,73	-1.300,00	391,27
<b>36 Heimatpflege</b>										
<b>362 Denkmalpflege</b>										
<b>362000 Denkmalpflege</b>										
<b>Operative Gebarung</b>										
SU 21 / 31								0,00	0,00	0,00

	MVAG	MVAG	QU	Ergebnisrechnung			Finanzierungsrechnung				
				EH	FH		RA 2020	VA 2020	RA - VA	RA 2020	VA 2020
1/362000-619000	Kriegerdenkmal	Erhaltung	2224	3224	24	28,00	500,00	-472,00	28,00	500,00	-472,00
<b>SU 22 / 32</b>	<b>Summe Aufwendungen / Auszahlungen operative Gebarung</b>					<b>28,00</b>	<b>500,00</b>	<b>-472,00</b>	<b>28,00</b>	<b>500,00</b>	<b>-472,00</b>
<b>SA 0 / SA 1</b>	<b>(0) Nettoergebnis (21 - 22) / (1) Geldfluss operative Gebarung (31 - 32)</b>					<b>-28,00</b>	<b>-500,00</b>	<b>472,00</b>	<b>-28,00</b>	<b>-500,00</b>	<b>472,00</b>
<b>SU 23</b>	<b>Summe Haushaltsrücklagen</b>					<b>0,00</b>	<b>0,00</b>	<b>0,00</b>	<b>0,00</b>	<b>0,00</b>	<b>0,00</b>
<b>SA00</b>	<b>Nettoergebnis nach Zuw./Entn. Haushaltsrücklagen (Saldo 0 +/- SU23)</b>					<b>-28,00</b>	<b>-500,00</b>	<b>472,00</b>			
<b>Investive Gebarung</b>											
<b>SU 33</b>	<b>Summe Einzahlungen investive Gebarung</b>								<b>0,00</b>	<b>0,00</b>	<b>0,00</b>
<b>SU 34</b>	<b>Summe Auszahlungen investive Gebarung</b>								<b>0,00</b>	<b>0,00</b>	<b>0,00</b>
<b>SA2</b>	<b>Saldo (2) Geldfluss aus der Investiven Gebarung (33 - 34)</b>								<b>0,00</b>	<b>0,00</b>	<b>0,00</b>
<b>SA3</b>	<b>Saldo (3) Nettofinanzierungssaldo (Saldo 1 + Saldo 2)</b>								<b>-28,00</b>	<b>-500,00</b>	<b>472,00</b>
<b>Finanzierungstätigkeit</b>											
<b>SU 35</b>	<b>Summe Einzahlungen aus der Finanzierungstätigkeit</b>								<b>0,00</b>	<b>0,00</b>	<b>0,00</b>
<b>SU 36</b>	<b>Summe Auszahlungen aus der Finanzierungstätigkeit</b>								<b>0,00</b>	<b>0,00</b>	<b>0,00</b>
<b>SA4</b>	<b>Saldo (4) Geldfluss aus der Finanzierungstätigkeit (35 - 36)</b>								<b>0,00</b>	<b>0,00</b>	<b>0,00</b>
<b>SA5</b>	<b>Saldo (5) Geldfluss aus der voranschlagswirksamen Gebarung (Saldo 3 + Saldo 4)</b>								<b>-28,00</b>	<b>-500,00</b>	<b>472,00</b>
<b>363</b>	<b>Altstadterhaltung und Ortsbildpflege</b>										
<b>363000</b>	<b>Altstadterhaltung und Ortsbildpflege</b>										
<b>Operative Gebarung</b>											
<b>SU 21 / 31</b>	<b>Summe Erträge / Einzahlungen operative Gebarung</b>					<b>0,00</b>	<b>0,00</b>	<b>0,00</b>	<b>0,00</b>	<b>0,00</b>	<b>0,00</b>
1/363000-680000	Planmäßige Abschreibung		2226			773,81	800,00	-26,19			
1/363000-728000	Ortsbildpflege (Blumen)		2225	3225	24	658,98	3.500,00	-2.841,02	658,98	3.500,00	-2.841,02
1/363000-729000	Dorferneuerung sonstige Ausgaben		2225	3225	24	610,50	2.000,00	-1.389,50	610,50	2.000,00	-1.389,50
1/363000-757000	Subvention an Dorferneuerungsverein		2234	3234	27	1.070,00	1.000,00	70,00	1.070,00	1.000,00	70,00
<b>SU 22 / 32</b>	<b>Summe Aufwendungen / Auszahlungen operative Gebarung</b>					<b>3.113,29</b>	<b>7.300,00</b>	<b>-4.186,71</b>	<b>2.339,48</b>	<b>6.500,00</b>	<b>-4.160,52</b>
<b>SA 0 / SA 1</b>	<b>(0) Nettoergebnis (21 - 22) / (1) Geldfluss operative Gebarung (31 - 32)</b>					<b>-3.113,29</b>	<b>-7.300,00</b>	<b>4.186,71</b>	<b>-2.339,48</b>	<b>-6.500,00</b>	<b>4.160,52</b>
<b>SU 23</b>	<b>Summe Haushaltsrücklagen</b>					<b>0,00</b>	<b>0,00</b>	<b>0,00</b>	<b>0,00</b>	<b>0,00</b>	<b>0,00</b>
<b>SA00</b>	<b>Nettoergebnis nach Zuw./Entn. Haushaltsrücklagen (Saldo 0 +/- SU23)</b>					<b>-3.113,29</b>	<b>-7.300,00</b>	<b>4.186,71</b>			
<b>Investive Gebarung</b>											
<b>SU 33</b>	<b>Summe Einzahlungen investive Gebarung</b>								<b>0,00</b>	<b>0,00</b>	<b>0,00</b>
<b>SU 34</b>	<b>Summe Auszahlungen investive Gebarung</b>								<b>0,00</b>	<b>0,00</b>	<b>0,00</b>
<b>SA2</b>	<b>Saldo (2) Geldfluss aus der Investiven Gebarung (33 - 34)</b>								<b>0,00</b>	<b>0,00</b>	<b>0,00</b>
<b>SA3</b>	<b>Saldo (3) Nettofinanzierungssaldo (Saldo 1 + Saldo 2)</b>								<b>-2.339,48</b>	<b>-6.500,00</b>	<b>4.160,52</b>
<b>Finanzierungstätigkeit</b>											
<b>SU 35</b>	<b>Summe Einzahlungen aus der Finanzierungstätigkeit</b>								<b>0,00</b>	<b>0,00</b>	<b>0,00</b>
<b>SU 36</b>	<b>Summe Auszahlungen aus der Finanzierungstätigkeit</b>								<b>0,00</b>	<b>0,00</b>	<b>0,00</b>
<b>SA4</b>	<b>Saldo (4) Geldfluss aus der Finanzierungstätigkeit (35 - 36)</b>								<b>0,00</b>	<b>0,00</b>	<b>0,00</b>

		MVAG MVAG QU			Ergebnisrechnung			Finanzierungsrechnung		
		EH	FH		RA 2020	VA 2020	RA - VA	RA 2020	VA 2020	RA - VA
<b>SA5</b>	<b>Saldo (5) Geldfluss aus der voranschlagswirksamen Gebarung (Saldo 3 + Saldo 4)</b>							<b>-2.339,48</b>	<b>-6.500,00</b>	<b>4.160,52</b>
<b>38</b>	<b>Sonstige Kulturpflege</b>									
<b>381</b>	<b>Maßnahmen der Kulturpflege</b>									
<b>381000</b>	<b>Maßnahmen der Kulturpflege</b>									
	<b>Operative Gebarung</b>									
<b>SU 21 / 31</b>	<b>Summe Erträge / Einzahlungen operative Gebarung</b>				<b>0,00</b>	<b>0,00</b>	<b>0,00</b>	<b>0,00</b>	<b>0,00</b>	<b>0,00</b>
1/381000-729000	Kulturpflege (Heimatmuseum etc.)	2225	3225	24	184,75	200,00	-15,25	184,75	200,00	-15,25
1/381000-755000	Mariazellerland GmbH	2233	3233	27	22.574,00	10.000,00	12.574,00	22.574,00	10.000,00	12.574,00
1/381000-757000	Ausgaben Brauchtum	2234	3234	27	320,00	400,00	-80,00	320,00	400,00	-80,00
<b>SU 22 / 32</b>	<b>Summe Aufwendungen / Auszahlungen operative Gebarung</b>				<b>23.078,75</b>	<b>10.600,00</b>	<b>12.478,75</b>	<b>23.078,75</b>	<b>10.600,00</b>	<b>12.478,75</b>
<b>SA 0 / SA 1</b>	<b>(0) Nettoergebnis (21 - 22) / (1) Geldfluss operative Gebarung (31 - 32)</b>				<b>-23.078,75</b>	<b>-10.600,00</b>	<b>-12.478,75</b>	<b>-23.078,75</b>	<b>-10.600,00</b>	<b>-12.478,75</b>
<b>SU 23</b>	<b>Summe Haushaltsrücklagen</b>				<b>0,00</b>	<b>0,00</b>	<b>0,00</b>	<b>0,00</b>	<b>0,00</b>	<b>0,00</b>
<b>SA00</b>	<b>Nettoergebnis nach Zuw./Entn. Haushaltsrücklagen (Saldo 0 +/- SU23)</b>				<b>-23.078,75</b>	<b>-10.600,00</b>	<b>-12.478,75</b>			
	<b>Investive Gebarung</b>									
<b>SU 33</b>	<b>Summe Einzahlungen investive Gebarung</b>							<b>0,00</b>	<b>0,00</b>	<b>0,00</b>
<b>SU 34</b>	<b>Summe Auszahlungen investive Gebarung</b>							<b>0,00</b>	<b>0,00</b>	<b>0,00</b>
<b>SA2</b>	<b>Saldo (2) Geldfluss aus der Investiven Gebarung (33 - 34)</b>							<b>0,00</b>	<b>0,00</b>	<b>0,00</b>
<b>SA3</b>	<b>Saldo (3) Nettofinanzierungssaldo (Saldo 1 + Saldo 2)</b>							<b>-23.078,75</b>	<b>-10.600,00</b>	<b>-12.478,75</b>
	<b>Finanzierungstätigkeit</b>									
<b>SU 35</b>	<b>Summe Einzahlungen aus der Finanzierungstätigkeit</b>							<b>0,00</b>	<b>0,00</b>	<b>0,00</b>
<b>SU 36</b>	<b>Summe Auszahlungen aus der Finanzierungstätigkeit</b>							<b>0,00</b>	<b>0,00</b>	<b>0,00</b>
<b>SA4</b>	<b>Saldo (4) Geldfluss aus der Finanzierungstätigkeit (35 - 36)</b>							<b>0,00</b>	<b>0,00</b>	<b>0,00</b>
<b>SA5</b>	<b>Saldo (5) Geldfluss aus der voranschlagswirksamen Gebarung (Saldo 3 + Saldo 4)</b>							<b>-23.078,75</b>	<b>-10.600,00</b>	<b>-12.478,75</b>

		MVAG	MVAG	QU	Ergebnisrechnung			Finanzierungsrechnung		
		EH	FH		RA 2020	VA 2020	RA - VA	RA 2020	VA 2020	RA - VA
<b>4 Soziale Wohlfahrt und Wohnbauförderung</b>										
<b>41</b>	<b>Allgemeine öffentliche Wohlfahrt</b>									
<b>419</b>	<b>Sonstige Einrichtungen und Maßnahmen</b>									
<b>419000</b>	<b>Sonstige Einrichtungen und Maßnahmen</b>									
<b>Operative Gebarung</b>										
2/419000+861000	Transfers von Ländern, Landesfonds und Landeskammern	2121	3121	15	6.217,15		6.217,15	6.217,15		6.217,15
<b>SU 21 / 31</b>	<b>Summe Erträge / Einzahlungen operative Gebarung</b>				<b>6.217,15</b>	<b>0,00</b>	<b>6.217,15</b>	<b>6.217,15</b>	<b>0,00</b>	<b>6.217,15</b>
1/419000-751100	Sozialhilfe-Beitrag n. Finanzkraft	2231	3231	26	71.827,01	71.000,00	827,01	71.827,01	71.000,00	827,01
<b>SU 22 / 32</b>	<b>Summe Aufwendungen / Auszahlungen operative Gebarung</b>				<b>71.827,01</b>	<b>71.000,00</b>	<b>827,01</b>	<b>71.827,01</b>	<b>71.000,00</b>	<b>827,01</b>
<b>SA 0 / SA 1</b>	<b>(0) Nettoergebnis (21 - 22) / (1) Geldfluss operative Gebarung (31 - 32)</b>				<b>-65.609,86</b>	<b>-71.000,00</b>	<b>5.390,14</b>	<b>-65.609,86</b>	<b>-71.000,00</b>	<b>5.390,14</b>
<b>SU 23</b>	<b>Summe Haushaltsrücklagen</b>				<b>0,00</b>	<b>0,00</b>	<b>0,00</b>	<b>0,00</b>	<b>0,00</b>	<b>0,00</b>
<b>SA00</b>	<b>Nettoergebnis nach Zuw./Entn. Haushaltsrücklagen (Saldo 0 +/- SU23)</b>				<b>-65.609,86</b>	<b>-71.000,00</b>	<b>5.390,14</b>			
<b>Investive Gebarung</b>										
<b>SU 33</b>	<b>Summe Einzahlungen investive Gebarung</b>							<b>0,00</b>	<b>0,00</b>	<b>0,00</b>
<b>SU 34</b>	<b>Summe Auszahlungen investive Gebarung</b>							<b>0,00</b>	<b>0,00</b>	<b>0,00</b>
<b>SA2</b>	<b>Saldo (2) Geldfluss aus der Investiven Gebarung (33 - 34)</b>							<b>0,00</b>	<b>0,00</b>	<b>0,00</b>
<b>SA3</b>	<b>Saldo (3) Nettofinanzierungssaldo (Saldo 1 + Saldo 2)</b>							<b>-65.609,86</b>	<b>-71.000,00</b>	<b>5.390,14</b>
<b>Finanzierungstätigkeit</b>										
<b>SU 35</b>	<b>Summe Einzahlungen aus der Finanzierungstätigkeit</b>							<b>0,00</b>	<b>0,00</b>	<b>0,00</b>
<b>SU 36</b>	<b>Summe Auszahlungen aus der Finanzierungstätigkeit</b>							<b>0,00</b>	<b>0,00</b>	<b>0,00</b>
<b>SA4</b>	<b>Saldo (4) Geldfluss aus der Finanzierungstätigkeit (35 - 36)</b>							<b>0,00</b>	<b>0,00</b>	<b>0,00</b>
<b>SA5</b>	<b>Saldo (5) Geldfluss aus der voranschlagswirksamen Gebarung (Saldo 3 + Saldo 4)</b>							<b>-65.609,86</b>	<b>-71.000,00</b>	<b>5.390,14</b>
<b>43</b>	<b>Jugendwohlfahrt</b>									
<b>439</b>	<b>Sonstige Einrichtungen und Maßnahmen</b>									
<b>439000</b>	<b>Sonstige Einrichtungen und Maßnahmen</b>									
<b>Operative Gebarung</b>										
<b>SU 21 / 31</b>	<b>Summe Erträge / Einzahlungen operative Gebarung</b>				<b>0,00</b>	<b>0,00</b>	<b>0,00</b>	<b>0,00</b>	<b>0,00</b>	<b>0,00</b>
1/439000-751000	Jugendwohlfahrts-Umlage	2231	3231	26	10.590,56	11.000,00	-409,44	10.590,56	11.000,00	-409,44
<b>SU 22 / 32</b>	<b>Summe Aufwendungen / Auszahlungen operative Gebarung</b>				<b>10.590,56</b>	<b>11.000,00</b>	<b>-409,44</b>	<b>10.590,56</b>	<b>11.000,00</b>	<b>-409,44</b>
<b>SA 0 / SA 1</b>	<b>(0) Nettoergebnis (21 - 22) / (1) Geldfluss operative Gebarung (31 - 32)</b>				<b>-10.590,56</b>	<b>-11.000,00</b>	<b>409,44</b>	<b>-10.590,56</b>	<b>-11.000,00</b>	<b>409,44</b>
<b>SU 23</b>	<b>Summe Haushaltsrücklagen</b>				<b>0,00</b>	<b>0,00</b>	<b>0,00</b>	<b>0,00</b>	<b>0,00</b>	<b>0,00</b>
<b>SA00</b>	<b>Nettoergebnis nach Zuw./Entn. Haushaltsrücklagen (Saldo 0 +/- SU23)</b>				<b>-10.590,56</b>	<b>-11.000,00</b>	<b>409,44</b>			



	MVAG	MVAG	QU	Ergebnisrechnung			Finanzierungsrechnung			
				EH	FH		RA 2020	VA 2020	RA - VA	RA 2020
<b>Investive Gebarung</b>										
SU 33								0,00	0,00	0,00
SU 34								0,00	0,00	0,00
SA2								0,00	0,00	0,00
SA3								-10.590,56	-11.000,00	409,44
<b>Finanzierungstätigkeit</b>										
SU 35								0,00	0,00	0,00
SU 36								0,00	0,00	0,00
SA4								0,00	0,00	0,00
SA5								-10.590,56	-11.000,00	409,44
<b>46 Familienpolitische Maßnahmen</b>										
<b>469 Sonstige Maßnahmen</b>										
<b>469000 Sonstige Maßnahmen</b>										
<b>Operative Gebarung</b>										
SU 21 / 31								0,00	0,00	0,00
1/469000-413000										
SU 22 / 32								0,00	300,00	-300,00
SA 0 / SA 1								0,00	-300,00	300,00
SU 23								0,00	0,00	0,00
SA00								0,00	-300,00	300,00
<b>Investive Gebarung</b>										
SU 33								0,00	0,00	0,00
SU 34								0,00	0,00	0,00
SA2								0,00	0,00	0,00
SA3								0,00	-300,00	300,00
<b>Finanzierungstätigkeit</b>										
SU 35								0,00	0,00	0,00
SU 36								0,00	0,00	0,00
SA4								0,00	0,00	0,00
SA5								0,00	-300,00	300,00

		MVAG	MVAG	QU	Ergebnisrechnung			Finanzierungsrechnung		
		EH	FH		RA 2020	VA 2020	RA - VA	RA 2020	VA 2020	RA - VA
<b>5 Gesundheit</b>										
<b>51</b>	<b>Gesundheitsdienst</b>									
<b>510</b>	<b>Medizinische Bereichsversorgung</b>									
<b>510000</b>	<b>Medizinische Bereichsversorgung</b>									
<b>Operative Gebarung</b>										
2/510000+811000	Miete und BK Dr. Loretz	2115	3115	14	2.400,00	2.400,00		2.400,00	2.400,00	
2/510000+828000	Rückersätze Personalaufwendung COVID Testung	2116	3116	18	1.623,05		1.623,05	1.623,05		1.623,05
<b>SU 21 / 31</b>	<b>Summe Erträge / Einzahlungen operative Gebarung</b>				<b>4.023,05</b>	<b>2.400,00</b>	<b>1.623,05</b>	<b>4.023,05</b>	<b>2.400,00</b>	<b>1.623,05</b>
1/510000-751000	Kosten gemeindeärztlicher Dienst	2231	3231	26	2.723,09	2.100,00	623,09	2.723,09	2.100,00	623,09
<b>SU 22 / 32</b>	<b>Summe Aufwendungen / Auszahlungen operative Gebarung</b>				<b>2.723,09</b>	<b>2.100,00</b>	<b>623,09</b>	<b>2.723,09</b>	<b>2.100,00</b>	<b>623,09</b>
<b>SA 0 / SA 1</b>	<b>(0) Nettoergebnis (21 - 22) / (1) Geldfluss operative Gebarung (31 - 32)</b>				<b>1.299,96</b>	<b>300,00</b>	<b>999,96</b>	<b>1.299,96</b>	<b>300,00</b>	<b>999,96</b>
<b>SU 23</b>	<b>Summe Haushaltsrücklagen</b>				<b>0,00</b>	<b>0,00</b>	<b>0,00</b>	<b>0,00</b>	<b>0,00</b>	<b>0,00</b>
<b>SA00</b>	<b>Nettoergebnis nach Zuw./Entn. Haushaltsrücklagen (Saldo 0 +/- SU23)</b>				<b>1.299,96</b>	<b>300,00</b>	<b>999,96</b>			
<b>Investive Gebarung</b>										
<b>SU 33</b>	<b>Summe Einzahlungen investive Gebarung</b>							<b>0,00</b>	<b>0,00</b>	<b>0,00</b>
<b>SU 34</b>	<b>Summe Auszahlungen investive Gebarung</b>							<b>0,00</b>	<b>0,00</b>	<b>0,00</b>
<b>SA2</b>	<b>Saldo (2) Geldfluss aus der Investiven Gebarung (33 - 34)</b>							<b>0,00</b>	<b>0,00</b>	<b>0,00</b>
<b>SA3</b>	<b>Saldo (3) Nettofinanzierungssaldo (Saldo 1 + Saldo 2)</b>							<b>1.299,96</b>	<b>300,00</b>	<b>999,96</b>
<b>Finanzierungstätigkeit</b>										
<b>SU 35</b>	<b>Summe Einzahlungen aus der Finanzierungstätigkeit</b>							<b>0,00</b>	<b>0,00</b>	<b>0,00</b>
<b>SU 36</b>	<b>Summe Auszahlungen aus der Finanzierungstätigkeit</b>							<b>0,00</b>	<b>0,00</b>	<b>0,00</b>
<b>SA4</b>	<b>Saldo (4) Geldfluss aus der Finanzierungstätigkeit (35 - 36)</b>							<b>0,00</b>	<b>0,00</b>	<b>0,00</b>
<b>SA5</b>	<b>Saldo (5) Geldfluss aus der voranschlagswirksamen Gebarung (Saldo 3 + Saldo 4)</b>							<b>1.299,96</b>	<b>300,00</b>	<b>999,96</b>
<b>53</b>	<b>Rettungs- und Warndienste</b>									
<b>530</b>	<b>Rettungsdienste</b>									
<b>530000</b>	<b>Rettungsdienste</b>									
<b>Operative Gebarung</b>										
<b>SU 21 / 31</b>	<b>Summe Erträge / Einzahlungen operative Gebarung</b>				<b>0,00</b>	<b>0,00</b>	<b>0,00</b>	<b>0,00</b>	<b>0,00</b>	<b>0,00</b>
1/530000-757000	Beitrag an Rotes Kreuz	2234	3234	27	1.697,52	1.800,00	-102,48	1.697,52	1.800,00	-102,48
<b>SU 22 / 32</b>	<b>Summe Aufwendungen / Auszahlungen operative Gebarung</b>				<b>1.697,52</b>	<b>1.800,00</b>	<b>-102,48</b>	<b>1.697,52</b>	<b>1.800,00</b>	<b>-102,48</b>
<b>SA 0 / SA 1</b>	<b>(0) Nettoergebnis (21 - 22) / (1) Geldfluss operative Gebarung (31 - 32)</b>				<b>-1.697,52</b>	<b>-1.800,00</b>	<b>102,48</b>	<b>-1.697,52</b>	<b>-1.800,00</b>	<b>102,48</b>
<b>SU 23</b>	<b>Summe Haushaltsrücklagen</b>				<b>0,00</b>	<b>0,00</b>	<b>0,00</b>	<b>0,00</b>	<b>0,00</b>	<b>0,00</b>
<b>SA00</b>	<b>Nettoergebnis nach Zuw./Entn. Haushaltsrücklagen (Saldo 0 +/- SU23)</b>				<b>-1.697,52</b>	<b>-1.800,00</b>	<b>102,48</b>			

	MVAG	MVAG	QU	Ergebnisrechnung			Finanzierungsrechnung			
				EH	FH		RA 2020	VA 2020	RA - VA	RA 2020
<b>Investive Gebarung</b>										
SU 33								0,00	0,00	0,00
SU 34								0,00	0,00	0,00
SA2								0,00	0,00	0,00
SA3								-1.697,52	-1.800,00	102,48
<b>Finanzierungstätigkeit</b>										
SU 35								0,00	0,00	0,00
SU 36								0,00	0,00	0,00
SA4								0,00	0,00	0,00
SA5								-1.697,52	-1.800,00	102,48
<b>530100 Rettungsdienste</b>										
<b>Operative Gebarung</b>										
SU 21 / 31								0,00	0,00	0,00
1/530100-650000				2241	3241	25		334,39	400,00	-65,61
1/530100-757000				2234	3234	27		810,00	1.100,00	-290,00
SU 22 / 32								1.144,39	1.500,00	-355,61
SA 0 / SA 1								-1.144,39	-1.500,00	355,61
SU 23								0,00	0,00	0,00
SA00								-1.144,39	-1.500,00	355,61
<b>Investive Gebarung</b>										
SU 33								0,00	0,00	0,00
SU 34								0,00	0,00	0,00
SA2								0,00	0,00	0,00
SA3								-1.144,39	-1.500,00	355,61
<b>Finanzierungstätigkeit</b>										
SU 35								0,00	0,00	0,00
1/530100-346000				3614	65			4.865,14	5.000,00	-134,86
SU 36								4.865,14	5.000,00	-134,86
SA4								-4.865,14	-5.000,00	134,86
SA5								-6.009,53	-6.500,00	490,47

		MVAG	MVAG	QU	Ergebnisrechnung			Finanzierungsrechnung		
		EH	FH		RA 2020	VA 2020	RA - VA	RA 2020	VA 2020	RA - VA
<b>56</b>	<b>Krankenanstalten anderer Rechtsträger</b>									
<b>562</b>	<b>Sprengelbeiträge</b>									
<b>562000</b>	<b>Sprengelbeiträge</b>									
<b>Operative Gebarung</b>										
<b>SU 21 / 31</b>	<b>Summe Erträge / Einzahlungen operative Gebarung</b>				<b>0,00</b>	<b>0,00</b>	<b>0,00</b>	<b>0,00</b>	<b>0,00</b>	<b>0,00</b>
1/562000-752000	NÖKAS Umlage	2231	3231	26	128.807,20	129.000,00	-192,80	128.807,20	129.000,00	-192,80
<b>SU 22 / 32</b>	<b>Summe Aufwendungen / Auszahlungen operative Gebarung</b>				<b>128.807,20</b>	<b>129.000,00</b>	<b>-192,80</b>	<b>128.807,20</b>	<b>129.000,00</b>	<b>-192,80</b>
<b>SA 0 / SA 1</b>	<b>(0) Nettoergebnis (21 - 22) / (1) Geldfluss operative Gebarung (31 - 32)</b>				<b>-128.807,20</b>	<b>-129.000,00</b>	<b>192,80</b>	<b>-128.807,20</b>	<b>-129.000,00</b>	<b>192,80</b>
<b>SU 23</b>	<b>Summe Haushaltsrücklagen</b>				<b>0,00</b>	<b>0,00</b>	<b>0,00</b>	<b>0,00</b>	<b>0,00</b>	<b>0,00</b>
<b>SA00</b>	<b>Nettoergebnis nach Zuw./Entn. Haushaltsrücklagen (Saldo 0 +/- SU23)</b>				<b>-128.807,20</b>	<b>-129.000,00</b>	<b>192,80</b>			
<b>Investive Gebarung</b>										
<b>SU 33</b>	<b>Summe Einzahlungen investive Gebarung</b>							<b>0,00</b>	<b>0,00</b>	<b>0,00</b>
<b>SU 34</b>	<b>Summe Auszahlungen investive Gebarung</b>							<b>0,00</b>	<b>0,00</b>	<b>0,00</b>
<b>SA2</b>	<b>Saldo (2) Geldfluss aus der Investiven Gebarung (33 - 34)</b>							<b>0,00</b>	<b>0,00</b>	<b>0,00</b>
<b>SA3</b>	<b>Saldo (3) Nettofinanzierungssaldo (Saldo 1 + Saldo 2)</b>							<b>-128.807,20</b>	<b>-129.000,00</b>	<b>192,80</b>
<b>Finanzierungstätigkeit</b>										
<b>SU 35</b>	<b>Summe Einzahlungen aus der Finanzierungstätigkeit</b>							<b>0,00</b>	<b>0,00</b>	<b>0,00</b>
<b>SU 36</b>	<b>Summe Auszahlungen aus der Finanzierungstätigkeit</b>							<b>0,00</b>	<b>0,00</b>	<b>0,00</b>
<b>SA4</b>	<b>Saldo (4) Geldfluss aus der Finanzierungstätigkeit (35 - 36)</b>							<b>0,00</b>	<b>0,00</b>	<b>0,00</b>
<b>SA5</b>	<b>Saldo (5) Geldfluss aus der voranschlagswirksamen Gebarung (Saldo 3 + Saldo 4)</b>							<b>-128.807,20</b>	<b>-129.000,00</b>	<b>192,80</b>
<b>562100</b>	<b>Sprengelbeiträge</b>									
<b>Operative Gebarung</b>										
<b>SU 21 / 31</b>	<b>Summe Erträge / Einzahlungen operative Gebarung</b>				<b>0,00</b>	<b>0,00</b>	<b>0,00</b>	<b>0,00</b>	<b>0,00</b>	<b>0,00</b>
1/562100-752000	NÖKAS (Verwaltungsaufwand)	2231	3231	26	2,60		2,60	2,60		2,60
<b>SU 22 / 32</b>	<b>Summe Aufwendungen / Auszahlungen operative Gebarung</b>				<b>2,60</b>	<b>0,00</b>	<b>2,60</b>	<b>2,60</b>	<b>0,00</b>	<b>2,60</b>
<b>SA 0 / SA 1</b>	<b>(0) Nettoergebnis (21 - 22) / (1) Geldfluss operative Gebarung (31 - 32)</b>				<b>-2,60</b>	<b>0,00</b>	<b>-2,60</b>	<b>-2,60</b>	<b>0,00</b>	<b>-2,60</b>
<b>SU 23</b>	<b>Summe Haushaltsrücklagen</b>				<b>0,00</b>	<b>0,00</b>	<b>0,00</b>	<b>0,00</b>	<b>0,00</b>	<b>0,00</b>
<b>SA00</b>	<b>Nettoergebnis nach Zuw./Entn. Haushaltsrücklagen (Saldo 0 +/- SU23)</b>				<b>-2,60</b>	<b>0,00</b>	<b>-2,60</b>			
<b>Investive Gebarung</b>										
<b>SU 33</b>	<b>Summe Einzahlungen investive Gebarung</b>							<b>0,00</b>	<b>0,00</b>	<b>0,00</b>
<b>SU 34</b>	<b>Summe Auszahlungen investive Gebarung</b>							<b>0,00</b>	<b>0,00</b>	<b>0,00</b>
<b>SA2</b>	<b>Saldo (2) Geldfluss aus der Investiven Gebarung (33 - 34)</b>							<b>0,00</b>	<b>0,00</b>	<b>0,00</b>
<b>SA3</b>	<b>Saldo (3) Nettofinanzierungssaldo (Saldo 1 + Saldo 2)</b>							<b>-2,60</b>	<b>0,00</b>	<b>-2,60</b>
<b>Finanzierungstätigkeit</b>										
<b>SU 35</b>	<b>Summe Einzahlungen aus der Finanzierungstätigkeit</b>							<b>0,00</b>	<b>0,00</b>	<b>0,00</b>

	MVAG	MVAG QU	Ergebnisrechnung			Finanzierungsrechnung					
			EH	FH	RA 2020	VA 2020	RA - VA	RA 2020	VA 2020	RA - VA	
<b>SU 36</b>											
<b>SA4</b>											
<b>SA5</b>											

		MVAG	MVAG	QU	Ergebnisrechnung			Finanzierungsrechnung		
		EH	FH		RA 2020	VA 2020	RA - VA	RA 2020	VA 2020	RA - VA
<b>6 Straßen- und Wasserbau, Verkehr</b>										
<b>61</b>	<b>Straßenbau</b>									
<b>612</b>	<b>Gemeindestraßen</b>									
<b>612000</b>	<b>Gemeindestraßen</b>									
<b>Operative Gebarung</b>										
2/612000+803000	Veräußerungen von technischen Anlagen, Fahrzeugen und Maschinen	2116		31	19.000,00	5.700,00	13.300,00			
2/612000+861200	Zinsenzuschuss	2121	3121	15	1.469,53	1.300,00	169,53	1.469,53	1.300,00	169,53
<b>SU 21 / 31</b>	<b>Summe Erträge / Einzahlungen operative Gebarung</b>				<b>20.469,53</b>	<b>7.000,00</b>	<b>13.469,53</b>	<b>1.469,53</b>	<b>1.300,00</b>	<b>169,53</b>
1/612000-400000	Geringwertige Wirtschaftsgüter	2221	3221	23	2.037,79	1.500,00	537,79	2.037,79	1.500,00	537,79
1/612000-452000	Treibstoffe	2221	3221	23	1.082,17	2.000,00	-917,83	1.082,17	2.000,00	-917,83
1/612000-511000	Löhne VB	2211	3211	20	43.758,65	42.800,00	958,65	43.758,65	42.800,00	958,65
1/612000-580000	DB zum FLAF	2212	3212	20	1.699,37	1.700,00	-0,63	1.699,37	1.700,00	-0,63
1/612000-582000	SV Dienstgeberbeitrag	2212	3212	20	9.319,29	9.200,00	119,29	9.319,29	9.200,00	119,29
1/612000-582900	Mitarbeiter-Vorsorge	2212	3212	20	578,00	700,00	-122,00	578,00	700,00	-122,00
1/612000-590000	Freiwillige Sozialleistungen	2212	3212	20	119,80	100,00	19,80	119,80	100,00	19,80
1/612000-592000	Dotierung von Rückstellungen für Jubiläumszuwendungen	2214				800,00	-800,00			
1/612000-600000	Strom (Garage Unimog)	2222	3222	24	1.075,80	1.000,00	75,80	1.075,80	1.000,00	75,80
1/612000-611000	Instandhaltung Gemeindestraßen, Gemeindewege	2224	3224	24	1.331,28	15.000,00	-13.668,72	1.331,28	15.000,00	-13.668,72
1/612000-614000	Instandhaltung Gebäude (Garage, Lager)	2224	3224	24	1.500,00	1.500,00		1.320,00	1.500,00	-180,00
1/612000-616000	Instandhaltung von Maschinen (Fräse, Pflug, etc.)	2224	3224	24	3.546,23	1.200,00	2.346,23	3.546,23	1.200,00	2.346,23
1/612000-617000	Instandhaltung Fahrzeuge 2 Traktor Fendt + John Deere	2224	3224	24	2.769,59	7.000,00	-4.230,41	2.752,96	7.000,00	-4.247,04
1/612000-650000	Kreditzinsen	2241	3241	25	1.514,68	1.500,00	14,68	1.514,68	1.500,00	14,68
1/612000-670000	Versicherung	2222	3222	24	2.686,09	1.500,00	1.186,09	2.686,09	1.500,00	1.186,09
1/612000-680000	Planmäßige Abschreibung	2226			25.866,71	23.000,00	2.866,71			
1/612000-710000	Steuern und Abgaben KFZ	2225	3225	24	564,60	600,00	-35,40	564,60	600,00	-35,40
1/612000-728000	Ausgaben Bedienstetenschutzgesetz	2225	3225	24	206,04	300,00	-93,96	206,04	300,00	-93,96
1/612000-729000	Sonstige Ausgaben	2225	3225	24	2.678,92	1.300,00	1.378,92	2.488,11	1.300,00	1.188,11
<b>SU 22 / 32</b>	<b>Summe Aufwendungen / Auszahlungen operative Gebarung</b>				<b>102.335,01</b>	<b>112.700,00</b>	<b>-10.364,99</b>	<b>76.080,86</b>	<b>88.900,00</b>	<b>-12.819,14</b>
<b>SA 0 / SA 1</b>	<b>(0) Nettoergebnis (21 - 22) / (1) Geldfluss operative Gebarung (31 - 32)</b>				<b>-81.865,48</b>	<b>-105.700,00</b>	<b>23.834,52</b>	<b>-74.611,33</b>	<b>-87.600,00</b>	<b>12.988,67</b>
<b>SU 23</b>	<b>Summe Haushaltsrücklagen</b>				<b>0,00</b>	<b>0,00</b>	<b>0,00</b>	<b>0,00</b>	<b>0,00</b>	<b>0,00</b>
<b>SA00</b>	<b>Nettoergebnis nach Zuw./Entn. Haushaltsrücklagen (Saldo 0 +/- SU23)</b>				<b>-81.865,48</b>	<b>-105.700,00</b>	<b>23.834,52</b>			

	MVAG	MVAG	QU	Ergebnisrechnung			Finanzierungsrechnung			
				EH	FH		RA 2020	VA 2020	RA - VA	RA 2020
<b>Investive Gebarung</b>										
2/612000+803000					3314	31		19.000,00	5.700,00	13.300,00
<b>SU 33</b>								<b>19.000,00</b>	<b>5.700,00</b>	<b>13.300,00</b>
1/612000-002000					3412	40		39.913,21	20.000,00	19.913,21
1/612000-030000					3414	41		516,58		516,58
1/612000-040000					3414	41		5.700,00	5.700,00	
<b>SU 34</b>								<b>46.129,79</b>	<b>25.700,00</b>	<b>20.429,79</b>
<b>SA2</b>								<b>-27.129,79</b>	<b>-20.000,00</b>	<b>-7.129,79</b>
<b>SA3</b>								<b>-101.741,12</b>	<b>-107.600,00</b>	<b>5.858,88</b>
<b>Finanzierungstätigkeit</b>										
<b>SU 35</b>								<b>0,00</b>	<b>0,00</b>	<b>0,00</b>
1/612000-346000					3614	65		22.500,00	22.500,00	
<b>SU 36</b>								<b>22.500,00</b>	<b>22.500,00</b>	<b>0,00</b>
<b>SA4</b>								<b>-22.500,00</b>	<b>-22.500,00</b>	<b>0,00</b>
<b>SA5</b>								<b>-124.241,12</b>	<b>-130.100,00</b>	<b>5.858,88</b>
<b>616</b>										
<b>616000</b>										
<b>Operative Gebarung</b>										
<b>SU 21 / 31</b>								<b>0,00</b>	<b>0,00</b>	<b>0,00</b>
1/616000-611000				2224	3224	24		2.127,61	2.000,00	127,61
1/616000-670000				2222	3222	24		45,27	100,00	-54,73
<b>SU 22 / 32</b>								<b>2.172,88</b>	<b>2.100,00</b>	<b>72,88</b>
<b>SA 0 / SA 1</b>								<b>-2.172,88</b>	<b>-2.100,00</b>	<b>-72,88</b>
<b>SU 23</b>								<b>0,00</b>	<b>0,00</b>	<b>0,00</b>
<b>SA00</b>								<b>-2.172,88</b>	<b>-2.100,00</b>	<b>-72,88</b>
<b>Investive Gebarung</b>										
<b>SU 33</b>								<b>0,00</b>	<b>0,00</b>	<b>0,00</b>
<b>SU 34</b>								<b>0,00</b>	<b>0,00</b>	<b>0,00</b>
<b>SA2</b>								<b>0,00</b>	<b>0,00</b>	<b>0,00</b>
<b>SA3</b>								<b>-2.172,88</b>	<b>-2.100,00</b>	<b>-72,88</b>
<b>Finanzierungstätigkeit</b>										
<b>SU 35</b>								<b>0,00</b>	<b>0,00</b>	<b>0,00</b>
<b>SU 36</b>								<b>0,00</b>	<b>0,00</b>	<b>0,00</b>
<b>SA4</b>								<b>0,00</b>	<b>0,00</b>	<b>0,00</b>





		MVAG		QU	Ergebnisrechnung			Finanzierungsrechnung		
		EH	FH		RA 2020	VA 2020	RA - VA	RA 2020	VA 2020	RA - VA
5/639000-063000	Hochwasserschutz		3415	40					30.000,00	-30.000,00
<b>SU 34</b>	<b>Summe Auszahlungen investive Gebarung</b>							<b>0,00</b>	<b>30.000,00</b>	<b>-30.000,00</b>
<b>SA2</b>	<b>Saldo (2) Geldfluss aus der Investiven Gebarung (33 – 34)</b>							<b>0,00</b>	<b>-30.000,00</b>	<b>30.000,00</b>
<b>SA3</b>	<b>Saldo (3) Nettofinanzierungssaldo (Saldo 1 + Saldo 2)</b>							<b>3.159,20</b>	<b>-62.000,00</b>	<b>65.159,20</b>
<b>Finanzierungstätigkeit</b>										
6/639000+346000	Darlehen Hochwasserschutz		3514	55					60.000,00	-60.000,00
<b>SU 35</b>	<b>Summe Einzahlungen aus der Finanzierungstätigkeit</b>							<b>0,00</b>	<b>60.000,00</b>	<b>-60.000,00</b>
<b>SU 36</b>	<b>Summe Auszahlungen aus der Finanzierungstätigkeit</b>							<b>0,00</b>	<b>0,00</b>	<b>0,00</b>
<b>SA4</b>	<b>Saldo (4) Geldfluss aus der Finanzierungstätigkeit (35 – 36)</b>							<b>0,00</b>	<b>60.000,00</b>	<b>-60.000,00</b>
<b>SA5</b>	<b>Saldo (5) Geldfluss aus der voranschlagswirksamen Gebarung (Saldo 3 + Saldo 4)</b>							<b>3.159,20</b>	<b>-2.000,00</b>	<b>5.159,20</b>
<b>64</b>	<b>Straßenverkehr</b>									
<b>640</b>	<b>Einrichtungen und Maßnahmen nach der Straßenverkehrsordr</b>									
<b>640000</b>	<b>Einrichtungen und Maßnahmen nach der StVO</b>									
<b>Operative Gebarung</b>										
2/640000+868000	Gemeindestrassenstrafen	2124	3124	16	1.885,00	800,00	1.085,00	1.885,00	800,00	1.085,00
<b>SU 21 / 31</b>	<b>Summe Erträge / Einzahlungen operative Gebarung</b>				<b>1.885,00</b>	<b>800,00</b>	<b>1.085,00</b>	<b>1.885,00</b>	<b>800,00</b>	<b>1.085,00</b>
1/640000-400000	Geringwertige Wirtschaftsgüter (GWG) Verkehrszeichen	2221	3221	23	802,15	800,00	2,15	802,15	800,00	2,15
<b>SU 22 / 32</b>	<b>Summe Aufwendungen / Auszahlungen operative Gebarung</b>				<b>802,15</b>	<b>800,00</b>	<b>2,15</b>	<b>802,15</b>	<b>800,00</b>	<b>2,15</b>
<b>SA 0 / SA 1</b>	<b>(0) Nettoergebnis (21 - 22) / (1) Geldfluss operative Gebarung (31 – 32)</b>				<b>1.082,85</b>	<b>0,00</b>	<b>1.082,85</b>	<b>1.082,85</b>	<b>0,00</b>	<b>1.082,85</b>
<b>SU 23</b>	<b>Summe Haushaltsrücklagen</b>				<b>0,00</b>	<b>0,00</b>	<b>0,00</b>	<b>0,00</b>	<b>0,00</b>	<b>0,00</b>
<b>SA00</b>	<b>Nettoergebnis nach Zuw./Entn. Haushaltsrücklagen (Saldo 0 +/- SU23)</b>				<b>1.082,85</b>	<b>0,00</b>	<b>1.082,85</b>			
<b>Investive Gebarung</b>										
<b>SU 33</b>	<b>Summe Einzahlungen investive Gebarung</b>							<b>0,00</b>	<b>0,00</b>	<b>0,00</b>
<b>SU 34</b>	<b>Summe Auszahlungen investive Gebarung</b>							<b>0,00</b>	<b>0,00</b>	<b>0,00</b>
<b>SA2</b>	<b>Saldo (2) Geldfluss aus der Investiven Gebarung (33 – 34)</b>							<b>0,00</b>	<b>0,00</b>	<b>0,00</b>
<b>SA3</b>	<b>Saldo (3) Nettofinanzierungssaldo (Saldo 1 + Saldo 2)</b>							<b>1.082,85</b>	<b>0,00</b>	<b>1.082,85</b>
<b>Finanzierungstätigkeit</b>										
<b>SU 35</b>	<b>Summe Einzahlungen aus der Finanzierungstätigkeit</b>							<b>0,00</b>	<b>0,00</b>	<b>0,00</b>
<b>SU 36</b>	<b>Summe Auszahlungen aus der Finanzierungstätigkeit</b>							<b>0,00</b>	<b>0,00</b>	<b>0,00</b>
<b>SA4</b>	<b>Saldo (4) Geldfluss aus der Finanzierungstätigkeit (35 – 36)</b>							<b>0,00</b>	<b>0,00</b>	<b>0,00</b>
<b>SA5</b>	<b>Saldo (5) Geldfluss aus der voranschlagswirksamen Gebarung (Saldo 3 + Saldo 4)</b>							<b>1.082,85</b>	<b>0,00</b>	<b>1.082,85</b>

	MVAG	MVAG	QU	Ergebnisrechnung			Finanzierungsrechnung					
				EH	FH		RA 2020	VA 2020	RA - VA	RA 2020	VA 2020	RA - VA
<b>7 Wirtschaftsförderung</b>												
<b>71</b>	<b>Grundlagenverbesserung in der Land- und Forstwirtschaft</b>											
<b>710</b>	<b>Land- und forstwirtschaftlicher Wegebau</b>											
<b>710000</b>	<b>Land- und forstwirtschaftlicher Wegebau</b>											
<b>Operative Gebarung</b>												
6/710000+817000	Erträge aus der Auflösung von sonstigen Rückstellungen		2117			187,50			187,50			
6/710000+829000	Sonstige Erträge (Zuführung)	2116	3116	18		8.250,30	8.200,00	50,30	8.250,30	8.200,00	50,30	
6/710000+871000	Güterwege Subvention St8	2121	3121	33		3.375,00	3.400,00	-25,00	3.375,00	3.400,00	-25,00	
<b>SU 21 / 31</b>	<b>Summe Erträge / Einzahlungen operative Gebarung</b>					<b>11.812,80</b>	<b>11.600,00</b>	<b>212,80</b>	<b>11.625,30</b>	<b>11.600,00</b>	<b>25,30</b>	
1/710000-680000	Planmäßige Abschreibung		2226			37.039,49	36.300,00	739,49				
<b>SU 22 / 32</b>	<b>Summe Aufwendungen / Auszahlungen operative Gebarung</b>					<b>37.039,49</b>	<b>36.300,00</b>	<b>739,49</b>	<b>0,00</b>	<b>0,00</b>	<b>0,00</b>	
<b>SA 0 / SA 1</b>	<b>(0) Nettoergebnis (21 - 22) / (1) Geldfluss operative Gebarung (31 - 32)</b>					<b>-25.226,69</b>	<b>-24.700,00</b>	<b>-526,69</b>	<b>11.625,30</b>	<b>11.600,00</b>	<b>25,30</b>	
<b>SU 23</b>	<b>Summe Haushaltsrücklagen</b>					<b>0,00</b>	<b>0,00</b>	<b>0,00</b>	<b>0,00</b>	<b>0,00</b>	<b>0,00</b>	
<b>SA00</b>	<b>Nettoergebnis nach Zuw./Entn. Haushaltsrücklagen (Saldo 0 +/- SU23)</b>					<b>-25.226,69</b>	<b>-24.700,00</b>	<b>-526,69</b>				
<b>Investive Gebarung</b>												
6/710000+301000	Kapitaltransfers von Ländern, Landesfonds und Landesammern		3331	33					3.375,00	3.400,00	-25,00	
<b>SU 33</b>	<b>Summe Einzahlungen investive Gebarung</b>								<b>3.375,00</b>	<b>3.400,00</b>	<b>-25,00</b>	
5/710000-002000	Güterwegesanierung		3412	40					15.000,30	15.000,00	0,30	
<b>SU 34</b>	<b>Summe Auszahlungen investive Gebarung</b>								<b>15.000,30</b>	<b>15.000,00</b>	<b>0,30</b>	
<b>SA2</b>	<b>Saldo (2) Geldfluss aus der Investiven Gebarung (33 - 34)</b>								<b>-11.625,30</b>	<b>-11.600,00</b>	<b>-25,30</b>	
<b>SA3</b>	<b>Saldo (3) Nettofinanzierungssaldo (Saldo 1 + Saldo 2)</b>								<b>0,00</b>	<b>0,00</b>	<b>0,00</b>	
<b>Finanzierungstätigkeit</b>												
<b>SU 35</b>	<b>Summe Einzahlungen aus der Finanzierungstätigkeit</b>								<b>0,00</b>	<b>0,00</b>	<b>0,00</b>	
<b>SU 36</b>	<b>Summe Auszahlungen aus der Finanzierungstätigkeit</b>								<b>0,00</b>	<b>0,00</b>	<b>0,00</b>	
<b>SA4</b>	<b>Saldo (4) Geldfluss aus der Finanzierungstätigkeit (35 - 36)</b>								<b>0,00</b>	<b>0,00</b>	<b>0,00</b>	
<b>SA5</b>	<b>Saldo (5) Geldfluss aus der voranschlagswirksamen Gebarung (Saldo 3 + Saldo 4)</b>								<b>0,00</b>	<b>0,00</b>	<b>0,00</b>	
<b>74</b>	<b>Sonstige Förderung der Land- und Forstwirtschaft</b>											
<b>742</b>	<b>Produktionsförderung</b>											
<b>742000</b>	<b>Produktionsförderung</b>											
<b>Operative Gebarung</b>												
<b>SU 21 / 31</b>	<b>Summe Erträge / Einzahlungen operative Gebarung</b>					<b>0,00</b>	<b>0,00</b>	<b>0,00</b>	<b>0,00</b>	<b>0,00</b>	<b>0,00</b>	
1/742000-768000	Besamungen		2234	3234	27		451,00	1.000,00	-549,00	451,00	1.000,00	-549,00
<b>SU 22 / 32</b>	<b>Summe Aufwendungen / Auszahlungen operative Gebarung</b>					<b>451,00</b>	<b>1.000,00</b>	<b>-549,00</b>	<b>451,00</b>	<b>1.000,00</b>	<b>-549,00</b>	

		MVAG MVAG QU			Ergebnisrechnung			Finanzierungsrechnung		
		EH	FH		RA 2020	VA 2020	RA - VA	RA 2020	VA 2020	RA - VA
<b>SA 0 / SA 1</b>	<b>(0) Nettoergebnis (21 - 22) / (1) Geldfluss operative Gebarung (31 – 32)</b>				<b>-451,00</b>	<b>-1.000,00</b>	<b>549,00</b>	<b>-451,00</b>	<b>-1.000,00</b>	<b>549,00</b>
<b>SU 23</b>	<b>Summe Haushaltsrücklagen</b>				<b>0,00</b>	<b>0,00</b>	<b>0,00</b>	<b>0,00</b>	<b>0,00</b>	<b>0,00</b>
<b>SA00</b>	<b>Nettoergebnis nach Zuw./Entn. Haushaltsrücklagen (Saldo 0 +/- SU23)</b>				<b>-451,00</b>	<b>-1.000,00</b>	<b>549,00</b>			
<b>Investive Gebarung</b>										
<b>SU 33</b>	<b>Summe Einzahlungen investive Gebarung</b>							<b>0,00</b>	<b>0,00</b>	<b>0,00</b>
<b>SU 34</b>	<b>Summe Auszahlungen investive Gebarung</b>							<b>0,00</b>	<b>0,00</b>	<b>0,00</b>
<b>SA2</b>	<b>Saldo (2) Geldfluss aus der Investiven Gebarung (33 – 34)</b>							<b>0,00</b>	<b>0,00</b>	<b>0,00</b>
<b>SA3</b>	<b>Saldo (3) Nettofinanzierungssaldo (Saldo 1 + Saldo 2)</b>							<b>-451,00</b>	<b>-1.000,00</b>	<b>549,00</b>
<b>Finanzierungstätigkeit</b>										
<b>SU 35</b>	<b>Summe Einzahlungen aus der Finanzierungstätigkeit</b>							<b>0,00</b>	<b>0,00</b>	<b>0,00</b>
<b>SU 36</b>	<b>Summe Auszahlungen aus der Finanzierungstätigkeit</b>							<b>0,00</b>	<b>0,00</b>	<b>0,00</b>
<b>SA4</b>	<b>Saldo (4) Geldfluss aus der Finanzierungstätigkeit (35 – 36)</b>							<b>0,00</b>	<b>0,00</b>	<b>0,00</b>
<b>SA5</b>	<b>Saldo (5) Geldfluss aus der voranschlagswirksamen Gebarung (Saldo 3 + Saldo 4)</b>							<b>-451,00</b>	<b>-1.000,00</b>	<b>549,00</b>
<b>77</b>	<b>Förderung des Fremdenverkehrs</b>									
<b>771</b>	<b>Maßnahmen zur Förderung des Fremdenverkehrs</b>									
<b>771000</b>	<b>Maßnahmen z. Förderung d. Tourismus</b>									
<b>Operative Gebarung</b>										
2/771000+808000	Verkauf von Büchern und sonstigen Waren	2116	3116	16	137,70	500,00	-362,30	137,70	500,00	-362,30
2/771000+810000	Leihgebühr Eislaufschuhe	2114	3114	13		100,00	-100,00		100,00	-100,00
2/771000+827000	Kostenersätze für Arbeitsleistungen Bedienstete	2116	3116	18		200,00	-200,00		200,00	-200,00
2/771000+828000	Rückersätze aus Vorjahren	2116	3116	18	127,48	100,00	27,48	127,48	100,00	27,48
<b>SU 21 / 31</b>	<b>Summe Erträge / Einzahlungen operative Gebarung</b>				<b>265,18</b>	<b>900,00</b>	<b>-634,82</b>	<b>265,18</b>	<b>900,00</b>	<b>-634,82</b>
1/771000-670000	Versicherungen	2222	3222	24	33,19	200,00	-166,81	33,19	200,00	-166,81
1/771000-680000	Planmäßige Abschreibung	2226			2.038,40	2.000,00	38,40			
1/771000-700000	Pachtzins Parkplatz Hölblingler	2223	3223	24	54,00	100,00	-46,00	54,00	100,00	-46,00
1/771000-711000	Gebühren Benützung Gde-Einrichtung (Müll)	2225	3225	24	229,68	500,00	-270,32	229,68	500,00	-270,32
1/771000-728000	Entgelte für sonstige Leistungen von Firmen	2225	3225	24	2.455,73	2.100,00	355,73	2.898,62	2.100,00	798,62
1/771000-728100	Mariazellerbahn - Betr. Bahnhöfe	2225	3225	24	6.832,67	8.000,00	-1.167,33	6.832,67	8.000,00	-1.167,33
1/771000-728200	Marketing Mitterbach Bergbahnen	2225	3225	24	15.000,00	15.000,00			15.000,00	-15.000,00
1/771000-729000	Sonstige Ausgaben	2225	3225	24	1.712,17	700,00	1.012,17	1.720,96	700,00	1.020,96
1/771000-729100	Mostviertelbeiträge	2225	3225	24	26.217,60	22.000,00	4.217,60	26.217,60	22.000,00	4.217,60

		MVAG			Ergebnisrechnung			Finanzierungsrechnung		
		EH	FH	QU	RA 2020	VA 2020	RA - VA	RA 2020	VA 2020	RA - VA
1/771000-757000	Beiträge an Tourismusverband und Tourismusverein	2234	3234	27	21.330,07	23.000,00	-1.669,93	21.330,07	23.000,00	-1.669,93
<b>SU 22 / 32</b>	<b>Summe Aufwendungen / Auszahlungen operative Gebarung</b>				<b>75.903,51</b>	<b>73.600,00</b>	<b>2.303,51</b>	<b>59.316,79</b>	<b>71.600,00</b>	<b>-12.283,21</b>
<b>SA 0 / SA 1</b>	<b>(0) Nettoergebnis (21 - 22) / (1) Geldfluss operative Gebarung (31 - 32)</b>				<b>-75.638,33</b>	<b>-72.700,00</b>	<b>-2.938,33</b>	<b>-59.051,61</b>	<b>-70.700,00</b>	<b>11.648,39</b>
<b>SU 23</b>	<b>Summe Haushaltsrücklagen</b>				<b>0,00</b>	<b>0,00</b>	<b>0,00</b>	<b>0,00</b>	<b>0,00</b>	<b>0,00</b>
<b>SA00</b>	<b>Nettoergebnis nach Zuw./Entn. Haushaltsrücklagen (Saldo 0 +/- SU23)</b>				<b>-75.638,33</b>	<b>-72.700,00</b>	<b>-2.938,33</b>			
<b>Investive Gebarung</b>										
<b>SU 33</b>	<b>Summe Einzahlungen investive Gebarung</b>							<b>0,00</b>	<b>0,00</b>	<b>0,00</b>
1/771000-002000	Leitsystem		3412	40					10.000,00	-10.000,00
<b>SU 34</b>	<b>Summe Auszahlungen investive Gebarung</b>							<b>0,00</b>	<b>10.000,00</b>	<b>-10.000,00</b>
<b>SA2</b>	<b>Saldo (2) Geldfluss aus der Investiven Gebarung (33 - 34)</b>							<b>0,00</b>	<b>-10.000,00</b>	<b>10.000,00</b>
<b>SA3</b>	<b>Saldo (3) Nettofinanzierungssaldo (Saldo 1 + Saldo 2)</b>							<b>-59.051,61</b>	<b>-80.700,00</b>	<b>21.648,39</b>
<b>Finanzierungstätigkeit</b>										
<b>SU 35</b>	<b>Summe Einzahlungen aus der Finanzierungstätigkeit</b>							<b>0,00</b>	<b>0,00</b>	<b>0,00</b>
<b>SU 36</b>	<b>Summe Auszahlungen aus der Finanzierungstätigkeit</b>							<b>0,00</b>	<b>0,00</b>	<b>0,00</b>
<b>SA4</b>	<b>Saldo (4) Geldfluss aus der Finanzierungstätigkeit (35 - 36)</b>							<b>0,00</b>	<b>0,00</b>	<b>0,00</b>
<b>SA5</b>	<b>Saldo (5) Geldfluss aus der voranschlagswirksamen Gebarung (Saldo 3 + Saldo 4)</b>							<b>-59.051,61</b>	<b>-80.700,00</b>	<b>21.648,39</b>

		MVAG		QU	Ergebnisrechnung			Finanzierungsrechnung		
		EH	FH		RA 2020	VA 2020	RA - VA	RA 2020	VA 2020	RA - VA
<b>8 Dienstleistungen</b>										
<b>81</b>	<b>Öffentliche Einrichtungen (soweit nicht dem Abschnitt 85)</b>									
<b>814</b>	<b>Straßenreinigung</b>									
<b>814000</b>	<b>Straßenreinigung</b>									
<b>Operative Gebarung</b>										
2/814000+803000	Veräußerungen von technischen Anlagen, Fahrzeugen und Maschinen	2116		31		4.700,00		-4.700,00		
2/814000+816000	Kostenbeiträge (Kostensätze) für Winterdienst	2114	3114	13	2.046,22	3.000,00		-953,78	2.046,22	3.000,00
<b>SU 21 / 31</b>	<b>Summe Erträge / Einzahlungen operative Gebarung</b>				<b>2.046,22</b>	<b>7.700,00</b>		<b>-5.653,78</b>	<b>2.046,22</b>	<b>3.000,00</b>
1/814000-452000	Treibstoffe	2221	3221	23	1.549,03	1.400,00		149,03	1.436,47	1.400,00
1/814000-459000	Sonstige Verbrauchsgüter (Streumittel)	2221	3221	23	837,10	1.000,00		-162,90	837,10	1.000,00
1/814000-511000	Winterdienst Löhne	2211	3211	20	12.678,53	18.900,00		-6.221,47	12.678,53	18.900,00
1/814000-580000	DG Beiträge zum Ausgleichsfonds	2212	3212	20	405,93	800,00		-394,07	405,93	800,00
1/814000-582900	Mitarbeiter-Vorsorge Abfertigung Neu	2212	3212	20	138,07	300,00		-161,93	138,07	300,00
1/814000-616000	Instandhaltung von Maschinen	2224	3224	24		500,00		-500,00		500,00
1/814000-680000	Planmäßige Abschreibung	2226			4.012,17	4.000,00		12,17		
1/814000-728000	Winterdienst Entgelte an Firmen u. sonstige Ausgaben	2225	3225	24	3.600,00	3.000,00		600,00	2.400,00	3.000,00
<b>SU 22 / 32</b>	<b>Summe Aufwendungen / Auszahlungen operative Gebarung</b>				<b>23.220,83</b>	<b>29.900,00</b>		<b>-6.679,17</b>	<b>17.896,10</b>	<b>25.900,00</b>
<b>SA 0 / SA 1</b>	<b>(0) Nettoergebnis (21 - 22) / (1) Geldfluss operative Gebarung (31 - 32)</b>				<b>-21.174,61</b>	<b>-22.200,00</b>		<b>1.025,39</b>	<b>-15.849,88</b>	<b>-22.900,00</b>
<b>SU 23</b>	<b>Summe Haushaltsrücklagen</b>				<b>0,00</b>	<b>0,00</b>		<b>0,00</b>	<b>0,00</b>	<b>0,00</b>
<b>SA00</b>	<b>Nettoergebnis nach Zuw./Entn. Haushaltsrücklagen (Saldo 0 +/- SU23)</b>				<b>-21.174,61</b>	<b>-22.200,00</b>		<b>1.025,39</b>		
<b>Investive Gebarung</b>										
2/814000+803000	Veräußerungen von technischen Anlagen, Fahrzeugen und Maschinen		3314	31					4.700,00	-4.700,00
<b>SU 33</b>	<b>Summe Einzahlungen investive Gebarung</b>								<b>0,00</b>	<b>4.700,00</b>
1/814000-040000	Fahrzeuge		3414	41					5.700,00	4.700,00
<b>SU 34</b>	<b>Summe Auszahlungen investive Gebarung</b>								<b>5.700,00</b>	<b>4.700,00</b>
<b>SA2</b>	<b>Saldo (2) Geldfluss aus der Investiven Gebarung (33 - 34)</b>								<b>-5.700,00</b>	<b>0,00</b>
<b>SA3</b>	<b>Saldo (3) Nettofinanzierungssaldo (Saldo 1 + Saldo 2)</b>								<b>-21.549,88</b>	<b>-22.900,00</b>
<b>Finanzierungstätigkeit</b>										
<b>SU 35</b>	<b>Summe Einzahlungen aus der Finanzierungstätigkeit</b>								<b>0,00</b>	<b>0,00</b>
<b>SU 36</b>	<b>Summe Auszahlungen aus der Finanzierungstätigkeit</b>								<b>0,00</b>	<b>0,00</b>
<b>SA4</b>	<b>Saldo (4) Geldfluss aus der Finanzierungstätigkeit (35 - 36)</b>								<b>0,00</b>	<b>0,00</b>
<b>SA5</b>	<b>Saldo (5) Geldfluss aus der voranschlagswirksamen Gebarung (Saldo 3 + Saldo 4)</b>								<b>-21.549,88</b>	<b>-22.900,00</b>

		MVAG			Ergebnisrechnung			Finanzierungsrechnung		
		EH	FH	QU	RA 2020	VA 2020	RA - VA	RA 2020	VA 2020	RA - VA
<b>815</b>	<b>Park- und Gartenanlagen, Kinderspielplätze</b>									
<b>815000</b>	<b>Park- und Gartenanlagen, Kinderspielplatz</b>									
<b>Operative Gebarung</b>										
<b>SU 21 / 31</b>	<b>Summe Erträge / Einzahlungen operative Gebarung</b>				<b>0,00</b>	<b>0,00</b>	<b>0,00</b>	<b>0,00</b>	<b>0,00</b>	<b>0,00</b>
1/815000-600000	Stromkosten Brunnen	2222	3222	24		100,00	-100,00		100,00	-100,00
1/815000-619000	Instandhaltung von Sonderanlagen	2224	3224	24	413,31	1.000,00	-586,69	413,31	1.000,00	-586,69
1/815000-680000	Planmäßige Abschreibung	2226			397,72	300,00	97,72			
<b>SU 22 / 32</b>	<b>Summe Aufwendungen / Auszahlungen operative Gebarung</b>				<b>811,03</b>	<b>1.400,00</b>	<b>-588,97</b>	<b>413,31</b>	<b>1.100,00</b>	<b>-686,69</b>
<b>SA 0 / SA 1</b>	<b>(0) Nettoergebnis (21 - 22) / (1) Geldfluss operative Gebarung (31 - 32)</b>				<b>-811,03</b>	<b>-1.400,00</b>	<b>588,97</b>	<b>-413,31</b>	<b>-1.100,00</b>	<b>686,69</b>
<b>SU 23</b>	<b>Summe Haushaltsrücklagen</b>				<b>0,00</b>	<b>0,00</b>	<b>0,00</b>	<b>0,00</b>	<b>0,00</b>	<b>0,00</b>
<b>SA00</b>	<b>Nettoergebnis nach Zuw./Entn. Haushaltsrücklagen (Saldo 0 +/- SU23)</b>				<b>-811,03</b>	<b>-1.400,00</b>	<b>588,97</b>			
<b>Investive Gebarung</b>										
<b>SU 33</b>	<b>Summe Einzahlungen investive Gebarung</b>							<b>0,00</b>	<b>0,00</b>	<b>0,00</b>
1/815000-050000	Sonderanlagen/Ladestation		3412	40				1.740,48		1.740,48
<b>SU 34</b>	<b>Summe Auszahlungen investive Gebarung</b>							<b>1.740,48</b>	<b>0,00</b>	<b>1.740,48</b>
<b>SA2</b>	<b>Saldo (2) Geldfluss aus der Investiven Gebarung (33 - 34)</b>							<b>-1.740,48</b>	<b>0,00</b>	<b>-1.740,48</b>
<b>SA3</b>	<b>Saldo (3) Nettofinanzierungssaldo (Saldo 1 + Saldo 2)</b>							<b>-2.153,79</b>	<b>-1.100,00</b>	<b>-1.053,79</b>
<b>Finanzierungstätigkeit</b>										
<b>SU 35</b>	<b>Summe Einzahlungen aus der Finanzierungstätigkeit</b>							<b>0,00</b>	<b>0,00</b>	<b>0,00</b>
<b>SU 36</b>	<b>Summe Auszahlungen aus der Finanzierungstätigkeit</b>							<b>0,00</b>	<b>0,00</b>	<b>0,00</b>
<b>SA4</b>	<b>Saldo (4) Geldfluss aus der Finanzierungstätigkeit (35 - 36)</b>							<b>0,00</b>	<b>0,00</b>	<b>0,00</b>
<b>SA5</b>	<b>Saldo (5) Geldfluss aus der voranschlagswirksamen Gebarung (Saldo 3 + Saldo 4)</b>							<b>-2.153,79</b>	<b>-1.100,00</b>	<b>-1.053,79</b>
<b>816</b>	<b>Öffentliche Beleuchtung und öffentliche Uhren</b>									
<b>816000</b>	<b>Öffentliche Beleuchtung und Uhren</b>									
<b>Operative Gebarung</b>										
2/816000+861000	ZiZuschuss F1-F-11869	2121	3121	15	726,00		726,00	726,00		726,00
2/816000+871000	Landesförderung	2121	3121	33		500,00	-500,00		500,00	-500,00
<b>SU 21 / 31</b>	<b>Summe Erträge / Einzahlungen operative Gebarung</b>				<b>726,00</b>	<b>500,00</b>	<b>226,00</b>	<b>726,00</b>	<b>500,00</b>	<b>226,00</b>
1/816000-619000	Betriebsführung Straßenbeleuchtung	2224	3224	24	13.000,12	11.000,00	2.000,12	13.000,12	11.000,00	2.000,12
1/816000-650000	Kreditzinsen	2241	3241	25	1.121,64	1.000,00	121,64	1.121,64	1.000,00	121,64
1/816000-680000	Planmäßige Abschreibung	2226			8.650,02	8.700,00	-49,98			
<b>SU 22 / 32</b>	<b>Summe Aufwendungen / Auszahlungen operative Gebarung</b>				<b>22.771,78</b>	<b>20.700,00</b>	<b>2.071,78</b>	<b>14.121,76</b>	<b>12.000,00</b>	<b>2.121,76</b>
<b>SA 0 / SA 1</b>	<b>(0) Nettoergebnis (21 - 22) / (1) Geldfluss operative Gebarung (31 - 32)</b>				<b>-22.045,78</b>	<b>-20.200,00</b>	<b>-1.845,78</b>	<b>-13.395,76</b>	<b>-11.500,00</b>	<b>-1.895,76</b>
<b>SU 23</b>	<b>Summe Haushaltsrücklagen</b>				<b>0,00</b>	<b>0,00</b>	<b>0,00</b>	<b>0,00</b>	<b>0,00</b>	<b>0,00</b>
<b>SA00</b>	<b>Nettoergebnis nach Zuw./Entn. Haushaltsrücklagen (Saldo 0 +/- SU23)</b>				<b>-22.045,78</b>	<b>-20.200,00</b>	<b>-1.845,78</b>			
<b>Investive Gebarung</b>										
<b>SU 33</b>	<b>Summe Einzahlungen investive Gebarung</b>							<b>0,00</b>	<b>0,00</b>	<b>0,00</b>

		MVAG			Ergebnisrechnung			Finanzierungsrechnung		
		EH	FH	QU	RA 2020	VA 2020	RA - VA	RA 2020	VA 2020	RA - VA
<b>SU 34</b>	<b>Summe Auszahlungen investive Gebarung</b>							<b>0,00</b>	<b>0,00</b>	<b>0,00</b>
<b>SA2</b>	<b>Saldo (2) Geldfluss aus der Investiven Gebarung (33 – 34)</b>							<b>0,00</b>	<b>0,00</b>	<b>0,00</b>
<b>SA3</b>	<b>Saldo (3) Nettofinanzierungssaldo (Saldo 1 + Saldo 2)</b>							<b>-13.395,76</b>	<b>-11.500,00</b>	<b>-1.895,76</b>
<b>Finanzierungstätigkeit</b>										
<b>SU 35</b>	<b>Summe Einzahlungen aus der Finanzierungstätigkeit</b>							<b>0,00</b>	<b>0,00</b>	<b>0,00</b>
<b>SU 36</b>	<b>Summe Auszahlungen aus der Finanzierungstätigkeit</b>							<b>0,00</b>	<b>0,00</b>	<b>0,00</b>
<b>SA4</b>	<b>Saldo (4) Geldfluss aus der Finanzierungstätigkeit (35 – 36)</b>							<b>0,00</b>	<b>0,00</b>	<b>0,00</b>
<b>SA5</b>	<b>Saldo (5) Geldfluss aus der voranschlagswirksamen Gebarung (Saldo 3 + Saldo 4)</b>							<b>-13.395,76</b>	<b>-11.500,00</b>	<b>-1.895,76</b>
<b>817</b>	<b>Friedhöfe (einschließlich Einsegnungshallen und Krematorien)</b>									
<b>817000</b>	<b>Friedhöfe und Einsegnungshallen</b>									
<b>Operative Gebarung</b>										
2/817000+852100	Geb. Benützung Aufbahrungshalle	2113	3113	12	225,00	500,00	-275,00	225,00	500,00	-275,00
<b>SU 21 / 31</b>	<b>Summe Erträge / Einzahlungen operative Gebarung</b>				<b>225,00</b>	<b>500,00</b>	<b>-275,00</b>	<b>225,00</b>	<b>500,00</b>	<b>-275,00</b>
1/817000-600000	Strom	2222	3222	24	134,59	100,00	34,59	134,59	100,00	34,59
1/817000-614000	Instandhaltung von Gebäuden	2224	3224	24	1.484,68	1.500,00	-15,32	1.440,00	1.500,00	-60,00
1/817000-670000	Versicherungen	2222	3222	24	199,82	200,00	-0,18	199,82	200,00	-0,18
1/817000-711000	Gebühren Benützung Gde-Einrichtung (Wasser, Kanal, Müll)	2225	3225	24	278,36	500,00	-221,64	278,36	500,00	-221,64
<b>SU 22 / 32</b>	<b>Summe Aufwendungen / Auszahlungen operative Gebarung</b>				<b>2.097,45</b>	<b>2.300,00</b>	<b>-202,55</b>	<b>2.052,77</b>	<b>2.300,00</b>	<b>-247,23</b>
<b>SA 0 / SA 1</b>	<b>(0) Nettoergebnis (21 - 22) / (1) Geldfluss operative Gebarung (31 – 32)</b>				<b>-1.872,45</b>	<b>-1.800,00</b>	<b>-72,45</b>	<b>-1.827,77</b>	<b>-1.800,00</b>	<b>-27,77</b>
<b>SU 23</b>	<b>Summe Haushaltsrücklagen</b>				<b>0,00</b>	<b>0,00</b>	<b>0,00</b>	<b>0,00</b>	<b>0,00</b>	<b>0,00</b>
<b>SA00</b>	<b>Nettoergebnis nach Zuw./Entn. Haushaltsrücklagen (Saldo 0 +/- SU23)</b>				<b>-1.872,45</b>	<b>-1.800,00</b>	<b>-72,45</b>			
<b>Investive Gebarung</b>										
<b>SU 33</b>	<b>Summe Einzahlungen investive Gebarung</b>							<b>0,00</b>	<b>0,00</b>	<b>0,00</b>
<b>SU 34</b>	<b>Summe Auszahlungen investive Gebarung</b>							<b>0,00</b>	<b>0,00</b>	<b>0,00</b>
<b>SA2</b>	<b>Saldo (2) Geldfluss aus der Investiven Gebarung (33 – 34)</b>							<b>0,00</b>	<b>0,00</b>	<b>0,00</b>
<b>SA3</b>	<b>Saldo (3) Nettofinanzierungssaldo (Saldo 1 + Saldo 2)</b>							<b>-1.827,77</b>	<b>-1.800,00</b>	<b>-27,77</b>
<b>Finanzierungstätigkeit</b>										
<b>SU 35</b>	<b>Summe Einzahlungen aus der Finanzierungstätigkeit</b>							<b>0,00</b>	<b>0,00</b>	<b>0,00</b>
<b>SU 36</b>	<b>Summe Auszahlungen aus der Finanzierungstätigkeit</b>							<b>0,00</b>	<b>0,00</b>	<b>0,00</b>
<b>SA4</b>	<b>Saldo (4) Geldfluss aus der Finanzierungstätigkeit (35 – 36)</b>							<b>0,00</b>	<b>0,00</b>	<b>0,00</b>
<b>SA5</b>	<b>Saldo (5) Geldfluss aus der voranschlagswirksamen Gebarung (Saldo 3 + Saldo 4)</b>							<b>-1.827,77</b>	<b>-1.800,00</b>	<b>-27,77</b>

		MVAG MVAG QU			Ergebnisrechnung			Finanzierungsrechnung		
		EH	FH		RA 2020	VA 2020	RA - VA	RA 2020	VA 2020	RA - VA
<b>83</b>	<b>Betriebsähnliche Einrichtungen und Betriebe (Fortsetzung)</b>									
<b>830</b>	<b>Botanische und zoologische Gärten</b>									
<b>830000</b>	<b>Botanische und zoologische Gärten</b>									
	<b>Operative Gebarung</b>									
2/830000+811000	Miet- und Pachtertrag	2115	3115	14	346,52		346,52	346,52		346,52
<b>SU 21 / 31</b>	<b>Summe Erträge / Einzahlungen operative Gebarung</b>				<b>346,52</b>	<b>0,00</b>	<b>346,52</b>	<b>346,52</b>	<b>0,00</b>	<b>346,52</b>
1/830000-726000	Mitgliedsbeiträge an Institutionen	2225	3225	24	10.000,00	10.000,00		10.000,00	10.000,00	
1/830000-728000	Entgelte für sonstige Leistungen	2225	3225	24	3.701,00	3.000,00	701,00	3.701,00	3.000,00	701,00
<b>SU 22 / 32</b>	<b>Summe Aufwendungen / Auszahlungen operative Gebarung</b>				<b>13.701,00</b>	<b>13.000,00</b>	<b>701,00</b>	<b>13.701,00</b>	<b>13.000,00</b>	<b>701,00</b>
<b>SA 0 / SA 1</b>	<b>(0) Nettoergebnis (21 - 22) / (1) Geldfluss operative Gebarung (31 - 32)</b>				<b>-13.354,48</b>	<b>-13.000,00</b>	<b>-354,48</b>	<b>-13.354,48</b>	<b>-13.000,00</b>	<b>-354,48</b>
<b>SU 23</b>	<b>Summe Haushaltsrücklagen</b>				<b>0,00</b>	<b>0,00</b>	<b>0,00</b>	<b>0,00</b>	<b>0,00</b>	<b>0,00</b>
<b>SA00</b>	<b>Nettoergebnis nach Zuw./Entn. Haushaltsrücklagen (Saldo 0 +/- SU23)</b>				<b>-13.354,48</b>	<b>-13.000,00</b>	<b>-354,48</b>			
	<b>Investive Gebarung</b>									
<b>SU 33</b>	<b>Summe Einzahlungen investive Gebarung</b>							<b>0,00</b>	<b>0,00</b>	<b>0,00</b>
<b>SU 34</b>	<b>Summe Auszahlungen investive Gebarung</b>							<b>0,00</b>	<b>0,00</b>	<b>0,00</b>
<b>SA2</b>	<b>Saldo (2) Geldfluss aus der Investiven Gebarung (33 - 34)</b>							<b>0,00</b>	<b>0,00</b>	<b>0,00</b>
<b>SA3</b>	<b>Saldo (3) Nettofinanzierungssaldo (Saldo 1 + Saldo 2)</b>							<b>-13.354,48</b>	<b>-13.000,00</b>	<b>-354,48</b>
	<b>Finanzierungstätigkeit</b>									
<b>SU 35</b>	<b>Summe Einzahlungen aus der Finanzierungstätigkeit</b>							<b>0,00</b>	<b>0,00</b>	<b>0,00</b>
<b>SU 36</b>	<b>Summe Auszahlungen aus der Finanzierungstätigkeit</b>							<b>0,00</b>	<b>0,00</b>	<b>0,00</b>
<b>SA4</b>	<b>Saldo (4) Geldfluss aus der Finanzierungstätigkeit (35 - 36)</b>							<b>0,00</b>	<b>0,00</b>	<b>0,00</b>
<b>SA5</b>	<b>Saldo (5) Geldfluss aus der voranschlagswirksamen Gebarung (Saldo 3 + Saldo 4)</b>							<b>-13.354,48</b>	<b>-13.000,00</b>	<b>-354,48</b>
<b>831</b>	<b>Freibäder</b>									
<b>831000</b>	<b>Freibäder</b>									
	<b>Operative Gebarung</b>									
2/831000+803000	Veräußerungen von technischen Anlagen, Fahrzeugen und Maschinen	2116		31		900,00	-900,00			
2/831000+810000	Badebenutzungsgebühren (13% Mwst)	2114	3114	13	5.356,64	6.200,00	-843,36	5.356,64	6.200,00	-843,36
2/831000+810100	VK Postkarten	2114	3114	13	15,31	100,00	-84,69	15,31	100,00	-84,69
2/831000+811000	Einnahmen aus der Verpachtung (Pachtzins)	2115	3115	14	1.000,00	1.000,00		1.000,00	1.000,00	
2/831000+828000	Freibad Mitterbach Akzeptanzen NÖ Card	2116	3116	18	1.062,61	800,00	262,61	1.062,61	800,00	262,61
2/831000+828100	Rückersätze Strom u. Müll Badbuffet	2116	3116	18	1.021,52	900,00	121,52	1.021,52	900,00	121,52
2/831000+828200	Rückersätze Mostviertel WWC	2116	3116	18	718,92	500,00	218,92	718,92	500,00	218,92
2/831000+829000	Sonstige Erträge	2116	3116	18	1.999,00		1.999,00	1.999,00		1.999,00
<b>SU 21 / 31</b>	<b>Summe Erträge / Einzahlungen operative Gebarung</b>				<b>11.174,00</b>	<b>10.400,00</b>	<b>774,00</b>	<b>11.174,00</b>	<b>9.500,00</b>	<b>1.674,00</b>



		MVAG			Ergebnisrechnung			Finanzierungsrechnung		
		EH	FH	QU	RA 2020	VA 2020	RA - VA	RA 2020	VA 2020	RA - VA
1/831000-400000	Geringwertige Wirtschaftsgüter	2221	3221	23	425,55	500,00	-74,45	425,55	500,00	-74,45
1/831000-454000	Reinigungsmittel	2221	3221	23	1.148,11	1.500,00	-351,89	1.148,11	1.500,00	-351,89
1/831000-455000	Chemische Mittel (Chlor, Chlorgas)	2221	3221	23		700,00	-700,00		700,00	-700,00
1/831000-511000	Löhne VB	2211	3211	20	9.440,93	15.600,00	-6.159,07	9.440,93	15.600,00	-6.159,07
1/831000-580000	DG Beiträge zum Ausgleichsfonds	2212	3212	20	288,96	600,00	-311,04	288,96	600,00	-311,04
1/831000-582900	Mitarbeiter-Vorsorge Abfertigung Neu	2212	3212	20	98,28	200,00	-101,72	98,28	200,00	-101,72
1/831000-590000	Ausbildung u. Reisekosten	2212	3212	20		200,00	-200,00		200,00	-200,00
1/831000-600000	Strom	2222	3222	24	4.306,92	3.000,00	1.306,92	4.306,92	3.000,00	1.306,92
1/831000-614000	Instandhaltung von Gebäuden	2224	3224	24	2.923,10	4.000,00	-1.076,90	2.923,10	4.000,00	-1.076,90
1/831000-618000	Instandhaltung von sonst. Anlagen	2224	3224	24	1.461,49	1.500,00	-38,51	1.454,82	1.500,00	-45,18
1/831000-619000	Instandhaltung von Sonderanlagen	2224	3224	24	4.159,63	1.200,00	2.959,63	4.159,63	1.200,00	2.959,63
1/831000-630000	Postdienste	2222	3222	24	11,59	100,00	-88,41	11,59	100,00	-88,41
1/831000-631000	Telekommunikationsdienste	2222	3222	24	441,42	400,00	41,42	441,42	400,00	41,42
1/831000-670000	Versicherungen	2222	3222	24	2.169,72	2.100,00	69,72	2.169,72	2.100,00	69,72
1/831000-680000	Planmäßige Abschreibung	2226			12.380,48	12.400,00	-19,52			
1/831000-710000	Öffentliche Abgaben (Grund- und Kommunalsteuer)	2225	3225	24	621,95	600,00	21,95	621,95	600,00	21,95
1/831000-711000	Gebühren Benützung Gde-Einrichtung (Müll, Kanal, Wasser)	2225	3225	24	4.162,08	4.500,00	-337,92	4.162,08	4.500,00	-337,92
1/831000-728000	Freibad Mitterbach Kostenbeitrag Nö-Card	2225	3225	24	438,10	400,00	38,10	438,10	400,00	38,10
1/831000-729000	Sonstige Ausgaben (10% Treibst, Rep, etc.)	2225	3225	24	4.948,54	5.000,00	-51,46	4.929,77	5.000,00	-70,23
1/831000-768000	Transferzahlung Provision Kartenverkauf ohne Ust	2234	3234	27	535,66	600,00	-64,34	535,66	600,00	-64,34
<b>SU 22 / 32</b>	<b>Summe Aufwendungen / Auszahlungen operative Gebarung</b>				<b>49.962,51</b>	<b>55.100,00</b>	<b>-5.137,49</b>	<b>37.556,59</b>	<b>42.700,00</b>	<b>-5.143,41</b>
<b>SA 0 / SA 1</b>	<b>(0) Nettoergebnis (21 - 22) / (1) Geldfluss operative Gebarung (31 - 32)</b>				<b>-38.788,51</b>	<b>-44.700,00</b>	<b>5.911,49</b>	<b>-26.382,59</b>	<b>-33.200,00</b>	<b>6.817,41</b>
<b>SU 23</b>	<b>Summe Haushaltsrücklagen</b>				<b>0,00</b>	<b>0,00</b>	<b>0,00</b>	<b>0,00</b>	<b>0,00</b>	<b>0,00</b>
<b>SA00</b>	<b>Nettoergebnis nach Zuw./Entn. Haushaltsrücklagen (Saldo 0 +/- SU23)</b>				<b>-38.788,51</b>	<b>-44.700,00</b>	<b>5.911,49</b>			
<b>Investive Gebarung</b>										
2/831000+803000	Veräußerungen von technischen Anlagen, Fahrzeugen und Maschinen		3314	31				900,00		-900,00
<b>SU 33</b>	<b>Summe Einzahlungen investive Gebarung</b>							<b>0,00</b>	<b>900,00</b>	<b>-900,00</b>
1/831000-040000	Fahrzeuge		3414	41				1.900,00	900,00	1.000,00
<b>SU 34</b>	<b>Summe Auszahlungen investive Gebarung</b>							<b>1.900,00</b>	<b>900,00</b>	<b>1.000,00</b>
<b>SA2</b>	<b>Saldo (2) Geldfluss aus der Investiven Gebarung (33 - 34)</b>							<b>-1.900,00</b>	<b>0,00</b>	<b>-1.900,00</b>
<b>SA3</b>	<b>Saldo (3) Nettofinanzierungssaldo (Saldo 1 + Saldo 2)</b>							<b>-28.282,59</b>	<b>-33.200,00</b>	<b>4.917,41</b>
<b>Finanzierungstätigkeit</b>										
<b>SU 35</b>	<b>Summe Einzahlungen aus der Finanzierungstätigkeit</b>							<b>0,00</b>	<b>0,00</b>	<b>0,00</b>
<b>SU 36</b>	<b>Summe Auszahlungen aus der Finanzierungstätigkeit</b>							<b>0,00</b>	<b>0,00</b>	<b>0,00</b>

		MVAG		QU	Ergebnisrechnung			Finanzierungsrechnung			
		EH	FH		RA 2020	VA 2020	RA - VA	RA 2020	VA 2020	RA - VA	
SA4	Saldo (4) Geldfluss aus der Finanzierungstätigkeit (35 – 36)							0,00	0,00	0,00	
SA5	Saldo (5) Geldfluss aus der voranschlagswirksamen Gebarung (Saldo 3 + Saldo 4)							-28.282,59	-33.200,00	4.917,41	
<b>85</b>	<b>Betriebe mit marktbestimmter Tätigkeit</b>										
<b>850</b>	<b>Betriebe der Wasserversorgung</b>										
<b>850000</b>	<b>Betriebe der Wasserversorgung</b>										
<b>Operative Gebarung</b>											
2/850000+803000	Veräußerungen von technischen Anlagen, Fahrzeugen und Maschinen	2116		31		2.900,00		-2.900,00			
2/850000+813000	Erträge aus der Auflösung von Investitionszuschüssen (Kapitaltransfers)	2127			1.454,38	1.400,00		54,38			
2/850000+850000	Wasseranschluss-, Ergänzungs- und Sonderabgabe	2111	3111	10		5.800,00		-5.800,00	5.800,00	-5.800,00	
2/850000+852100	Bereitstellungsgebühr	2113	3113	12	12.108,00	12.000,00		108,00	12.104,93	104,93	
2/850000+852200	Wasserbezugsgebühren	2113	3113	12	23.953,34	23.500,00		453,34	24.270,52	770,52	
<b>SU 21 / 31</b>	<b>Summe Erträge / Einzahlungen operative Gebarung</b>				<b>37.515,72</b>	<b>45.600,00</b>		<b>-8.084,28</b>	<b>36.375,45</b>	<b>41.300,00</b>	<b>-4.924,55</b>
1/850000-400000	Geringwertige Wirtschaftsgüter	2221	3221	23	2.580,55	600,00		1.980,55	2.580,55	600,00	1.980,55
1/850000-511000	Löhne VB	2211	3211	20	4.168,88	4.700,00		-531,12	4.168,88	4.700,00	-531,12
1/850000-580000	DG Beiträge zum Ausgleichsfonds	2212	3212	20	137,60	200,00		-62,40	137,60	200,00	-62,40
1/850000-582900	Mitarbeiter-Vorsorge Abfertigung Neu	2212	3212	20	46,80	100,00		-53,20	46,80	100,00	-53,20
1/850000-600000	Strom (Beleuchtung, Pumpwerke)	2222	3222	24	2.660,09	3.000,00		-339,91	2.660,09	3.000,00	-339,91
1/850000-612000	Instandhaltung Wasserleitungsanlagen	2224	3224	24	5.509,61	22.000,00		-16.490,39	7.751,76	22.000,00	-14.248,24
1/850000-619000	Instandhaltung von Sonderanlagen	2224	3224	24	816,65	1.000,00		-183,35	816,65	1.000,00	-183,35
1/850000-640000	Prüfungskosten	2222	3222	24	1.295,32	6.000,00		-4.704,68	1.295,32	6.000,00	-4.704,68
1/850000-650000	Kreditzinsen	2241	3241	25	360,85	500,00		-139,15	360,85	500,00	-139,15
1/850000-670000	Versicherungen	2222	3222	24	1.016,43	1.000,00		16,43	1.016,43	1.000,00	16,43
1/850000-680000	Planmäßige Abschreibung	2226			1.196,95	1.000,00		196,95			
1/850000-700000	Bestandszins für 800m³ Wasser	2223	3223	24	880,00	1.000,00		-120,00	880,00	1.000,00	-120,00
1/850000-710000	Öffentliche Abgaben (Kommunalsteuer, Gebrauchsabgabe)	2225	3225	24	1.678,73	1.900,00		-221,27	1.678,73	1.900,00	-221,27
1/850000-720000	Verwaltungsaufwand	2225	3225	24	3.593,52	3.500,00		93,52	3.593,52	3.500,00	93,52
1/850000-728000	Leistungsentgelte an Firmen	2225	3225	24	25,00	300,00		-275,00	25,00	300,00	-275,00
1/850000-729100	Anteil (15% Treibstoff, Rep., etc. v. 6120)	2225	3225	24	2.788,92	2.000,00		788,92	2.760,79	2.000,00	760,79
<b>SU 22 / 32</b>	<b>Summe Aufwendungen / Auszahlungen operative Gebarung</b>				<b>28.755,90</b>	<b>48.800,00</b>		<b>-20.044,10</b>	<b>29.772,97</b>	<b>47.800,00</b>	<b>-18.027,03</b>
<b>SA 0 / SA 1</b>	<b>(0) Nettoergebnis (21 - 22) / (1) Geldfluss operative Gebarung (31 – 32)</b>				<b>8.759,82</b>	<b>-3.200,00</b>		<b>11.959,82</b>	<b>6.602,48</b>	<b>-6.500,00</b>	<b>13.102,48</b>
<b>SU 23</b>	<b>Summe Haushaltsrücklagen</b>				<b>0,00</b>	<b>0,00</b>		<b>0,00</b>	<b>0,00</b>	<b>0,00</b>	<b>0,00</b>
<b>SA00</b>	<b>Nettoergebnis nach Zuw./Entn. Haushaltsrücklagen (Saldo 0 +/- SU23)</b>				<b>8.759,82</b>	<b>-3.200,00</b>		<b>11.959,82</b>			

	MVAG	MVAG	QU	Ergebnisrechnung			Finanzierungsrechnung		
				EH	FH		RA 2020	VA 2020	RA - VA
<b>Investive Gebarung</b>									
2/850000+300000	Kapitaltransfers von Bund, Bundesfonds und Bundeskammern		3331	33			716,00		716,00
2/850000+307000	Kapitaltransfers von privaten Haushalten und privaten Organisationen ohne Erwerbszweck und andere		3334	34			5.765,45		5.765,45
2/850000+803000	Veräußerungen von technischen Anlagen, Fahrzeugen und Maschinen		3314	31				2.900,00	-2.900,00
<b>SU 33</b>	<b>Summe Einzahlungen investive Gebarung</b>						<b>6.481,45</b>	<b>2.900,00</b>	<b>3.581,45</b>
5/850000-004000	Wasserversorg-Anlage		3412	40			6.566,90		6.566,90
1/850000-040000	Fahrzeuge		3414	41			2.850,00	2.900,00	-50,00
<b>SU 34</b>	<b>Summe Auszahlungen investive Gebarung</b>						<b>9.416,90</b>	<b>2.900,00</b>	<b>6.516,90</b>
<b>SA2</b>	<b>Saldo (2) Geldfluss aus der Investiven Gebarung (33 – 34)</b>						<b>-2.935,45</b>	<b>0,00</b>	<b>-2.935,45</b>
<b>SA3</b>	<b>Saldo (3) Nettofinanzierungssaldo (Saldo 1 + Saldo 2)</b>						<b>3.667,03</b>	<b>-6.500,00</b>	<b>10.167,03</b>
<b>Finanzierungstätigkeit</b>									
<b>SU 35</b>	<b>Summe Einzahlungen aus der Finanzierungstätigkeit</b>						<b>0,00</b>	<b>0,00</b>	<b>0,00</b>
1/850000-346000	Tilgung von Bankdarlehen		3614	65			5.250,26	5.000,00	250,26
<b>SU 36</b>	<b>Summe Auszahlungen aus der Finanzierungstätigkeit</b>						<b>5.250,26</b>	<b>5.000,00</b>	<b>250,26</b>
<b>SA4</b>	<b>Saldo (4) Geldfluss aus der Finanzierungstätigkeit (35 – 36)</b>						<b>-5.250,26</b>	<b>-5.000,00</b>	<b>-250,26</b>
<b>SA5</b>	<b>Saldo (5) Geldfluss aus der voranschlagswirksamen Gebarung (Saldo 3 + Saldo 4)</b>						<b>-1.583,23</b>	<b>-11.500,00</b>	<b>9.916,77</b>
<b>851</b>	<b>Betriebe der Abwasserbeseitigung</b>								
<b>851000</b>	<b>Betriebe der Abwasserbeseitigung</b>								
<b>Operative Gebarung</b>									
2/851000+813000	Erträge aus der Auflösung von Investitionszuschüssen (Kapitaltransfers)	2127				35.264,67	35.100,00	164,67	
2/851000+850000	Kanaleinmündungs-, Ergänzungs- und Sonderabgaben	2111	3111	10		272,73	18.800,00	-18.527,27	272,73
2/851000+852100	Kanalbenutzungsgebühr Ort	2113	3113	12		159.490,67	161.000,00	-1.509,33	154.820,49
2/851000+852101	Kanalbenutzungsgebühr BA02	2113	3113	12		25.082,95	25.000,00	82,95	25.365,93
2/851000+861000	Zinsen- u. Annuitätenzuschuss ABA BA	2121	3121	15		109.788,36	109.800,00	-11,64	109.788,36
2/851000+861100	Zinsen- u. Annuitätenzuschuss ABA BA	2121	3121	15		18.323,00	18.300,00	23,00	18.323,00
<b>SU 21 / 31</b>	<b>Summe Erträge / Einzahlungen operative Gebarung</b>					<b>348.222,38</b>	<b>368.000,00</b>	<b>-19.777,62</b>	<b>308.570,51</b>
1/851000-600000	Strom (Pumpwerk Stausee und Gießbauer)	2222	3222	24		8.261,38	7.000,00	1.261,38	8.261,38
1/851000-612000	Instandhaltung und Wartung	2224	3224	24		3.241,03	3.000,00	241,03	3.227,70
1/851000-650000	Zinsen	2241	3241	25		4.357,06	4.300,00	57,06	4.357,06
1/851000-680000	Planmäßige Abschreibung	2226				72.872,60	72.900,00	-27,40	

		MVAG			Ergebnisrechnung			Finanzierungsrechnung		
		EH	FH	QU	RA 2020	VA 2020	RA - VA	RA 2020	VA 2020	RA - VA
1/851000-710000	Öffentliche Abgaben (Grund-, Kommunalsteuer und Gebrauchsabgabe)	2225	3225	24	2.470,93	2.500,00	-29,07	2.470,93	2.500,00	-29,07
1/851000-720000	Verwaltungsaufwand	2225	3225	24	3.485,71	3.500,00	-14,29	3.485,71	3.500,00	-14,29
1/851000-728000	Sicherheitstechnische Betreuung u. Kosten Verhandlungen	2225	3225	24		100,00	-100,00		100,00	-100,00
<b>SU 22 / 32</b>	<b>Summe Aufwendungen / Auszahlungen operative Gebarung</b>				<b>94.688,71</b>	<b>93.300,00</b>	<b>1.388,71</b>	<b>21.802,78</b>	<b>20.400,00</b>	<b>1.402,78</b>
<b>SA 0 / SA 1</b>	<b>(0) Nettoergebnis (21 - 22) / (1) Geldfluss operative Gebarung (31 - 32)</b>				<b>253.533,67</b>	<b>274.700,00</b>	<b>-21.166,33</b>	<b>286.767,73</b>	<b>312.500,00</b>	<b>-25.732,27</b>
<b>SU 23</b>	<b>Summe Haushaltsrücklagen</b>				<b>0,00</b>	<b>0,00</b>	<b>0,00</b>	<b>0,00</b>	<b>0,00</b>	<b>0,00</b>
<b>SA00</b>	<b>Nettoergebnis nach Zuw./Entn. Haushaltsrücklagen (Saldo 0 +/- SU23)</b>				<b>253.533,67</b>	<b>274.700,00</b>	<b>-21.166,33</b>			
<b>Investive Gebarung</b>										
2/851000+307000	Kapitaltransfers von privaten Haushalten und privaten Organisationen ohne Erwerbszweck und andere		3334	34				19.418,95		19.418,95
<b>SU 33</b>	<b>Summe Einzahlungen investive Gebarung</b>							<b>19.418,95</b>	<b>0,00</b>	<b>19.418,95</b>
<b>SU 34</b>	<b>Summe Auszahlungen investive Gebarung</b>							<b>0,00</b>	<b>0,00</b>	<b>0,00</b>
<b>SA2</b>	<b>Saldo (2) Geldfluss aus der Investiven Gebarung (33 - 34)</b>							<b>19.418,95</b>	<b>0,00</b>	<b>19.418,95</b>
<b>SA3</b>	<b>Saldo (3) Nettofinanzierungssaldo (Saldo 1 + Saldo 2)</b>							<b>306.186,68</b>	<b>312.500,00</b>	<b>-6.313,32</b>
<b>Finanzierungstätigkeit</b>										
<b>SU 35</b>	<b>Summe Einzahlungen aus der Finanzierungstätigkeit</b>							<b>0,00</b>	<b>0,00</b>	<b>0,00</b>
1/851000-346000	Tilgung Darlehen Kanalisation		3614	65				74.180,81	74.100,00	80,81
<b>SU 36</b>	<b>Summe Auszahlungen aus der Finanzierungstätigkeit</b>							<b>74.180,81</b>	<b>74.100,00</b>	<b>80,81</b>
<b>SA4</b>	<b>Saldo (4) Geldfluss aus der Finanzierungstätigkeit (35 - 36)</b>							<b>-74.180,81</b>	<b>-74.100,00</b>	<b>-80,81</b>
<b>SA5</b>	<b>Saldo (5) Geldfluss aus der voranschlagswirksamen Gebarung (Saldo 3 + Saldo 4)</b>							<b>232.005,87</b>	<b>238.400,00</b>	<b>-6.394,13</b>
<b>851200</b>	<b>Betriebe der Abwasserbeseitigung</b>									
<b>Operative Gebarung</b>										
<b>SU 21 / 31</b>	<b>Summe Erträge / Einzahlungen operative Gebarung</b>				<b>0,00</b>	<b>0,00</b>	<b>0,00</b>	<b>0,00</b>	<b>0,00</b>	<b>0,00</b>
1/851200-755000	Transferzahlung Verbandskläranlage BK 10% UST u. Investition	2233	3233	27	117.829,11	119.000,00	-1.170,89	117.829,11	119.000,00	-1.170,89
1/851200-755100	Transferzahlung Verbandskläranlage Tilgung ohne UST	2233	3233	27	45.974,00	38.500,00	7.474,00	45.974,00	38.500,00	7.474,00
<b>SU 22 / 32</b>	<b>Summe Aufwendungen / Auszahlungen operative Gebarung</b>				<b>163.803,11</b>	<b>157.500,00</b>	<b>6.303,11</b>	<b>163.803,11</b>	<b>157.500,00</b>	<b>6.303,11</b>
<b>SA 0 / SA 1</b>	<b>(0) Nettoergebnis (21 - 22) / (1) Geldfluss operative Gebarung (31 - 32)</b>				<b>-163.803,11</b>	<b>-157.500,00</b>	<b>-6.303,11</b>	<b>-163.803,11</b>	<b>-157.500,00</b>	<b>-6.303,11</b>
<b>SU 23</b>	<b>Summe Haushaltsrücklagen</b>				<b>0,00</b>	<b>0,00</b>	<b>0,00</b>	<b>0,00</b>	<b>0,00</b>	<b>0,00</b>
<b>SA00</b>	<b>Nettoergebnis nach Zuw./Entn. Haushaltsrücklagen (Saldo 0 +/- SU23)</b>				<b>-163.803,11</b>	<b>-157.500,00</b>	<b>-6.303,11</b>			
<b>Investive Gebarung</b>										
<b>SU 33</b>	<b>Summe Einzahlungen investive Gebarung</b>							<b>0,00</b>	<b>0,00</b>	<b>0,00</b>
<b>SU 34</b>	<b>Summe Auszahlungen investive Gebarung</b>							<b>0,00</b>	<b>0,00</b>	<b>0,00</b>
<b>SA2</b>	<b>Saldo (2) Geldfluss aus der Investiven Gebarung (33 - 34)</b>							<b>0,00</b>	<b>0,00</b>	<b>0,00</b>

		MVAG	MVAG	QU	Ergebnisrechnung			Finanzierungsrechnung		
		EH	FH		RA 2020	VA 2020	RA - VA	RA 2020	VA 2020	RA - VA
<b>SA3</b>	<b>Saldo (3) Nettofinanzierungssaldo (Saldo 1 + Saldo 2)</b>							<b>-163.803,11</b>	<b>-157.500,00</b>	<b>-6.303,11</b>
<b>Finanzierungstätigkeit</b>										
<b>SU 35</b>	<b>Summe Einzahlungen aus der Finanzierungstätigkeit</b>							<b>0,00</b>	<b>0,00</b>	<b>0,00</b>
<b>SU 36</b>	<b>Summe Auszahlungen aus der Finanzierungstätigkeit</b>							<b>0,00</b>	<b>0,00</b>	<b>0,00</b>
<b>SA4</b>	<b>Saldo (4) Geldfluss aus der Finanzierungstätigkeit (35 – 36)</b>							<b>0,00</b>	<b>0,00</b>	<b>0,00</b>
<b>SA5</b>	<b>Saldo (5) Geldfluss aus der voranschlagswirksamen Gebarung (Saldo 3 + Saldo 4)</b>							<b>-163.803,11</b>	<b>-157.500,00</b>	<b>-6.303,11</b>
<b>852 Betriebe der Müllbeseitigung</b>										
<b>852000 Betriebe der Müllbeseitigung</b>										
<b>Operative Gebarung</b>										
2/852000+803000	Veräußerungen von technischen Anlagen, Fahrzeugen und Maschinen	2116		31		2.900,00	-2.900,00			
2/852000+852000	Abfallwirtschaftsgebühr	2113	3113	12	28.842,99	29.000,00	-157,01	29.191,72	29.000,00	191,72
<b>SU 21 / 31</b>	<b>Summe Erträge / Einzahlungen operative Gebarung</b>				<b>28.842,99</b>	<b>31.900,00</b>	<b>-3.057,01</b>	<b>29.191,72</b>	<b>29.000,00</b>	<b>191,72</b>
1/852000-400000	Geringwertige Wirtschaftsgüter (GWG)	2221	3221	23	2.100,22	500,00	1.600,22	2.100,22	500,00	1.600,22
1/852000-511000	Löhne VB	2211	3211	20	6.670,20	11.000,00	-4.329,80	6.670,20	11.000,00	-4.329,80
1/852000-580000	DG Beiträge zum Ausgleichsfonds	2212	3212	20	220,16	400,00	-179,84	220,16	400,00	-179,84
1/852000-582900	Mitarbeiter-Vorsorge Abfertigung Neu	2212	3212	20	74,88	200,00	-125,12	74,88	200,00	-125,12
1/852000-620000	Transportkosten (RM, Sperrmüll, Grünschnitt,..)	2222	3222	24	24.701,18	21.500,00	3.201,18	23.921,39	21.500,00	2.421,39
1/852000-680000	Planmäßige Abschreibung	2226			426,18	400,00	26,18			
1/852000-710000	Öffentliche Abgaben (Kommunalsteuer)	2225	3225	24	206,30	200,00	6,30	206,30	200,00	6,30
1/852000-720000	Verwaltungsaufwand	2225	3225	24	3.294,06	3.300,00	-5,94	3.294,06	3.300,00	-5,94
1/852000-729000	Sonstige Ausgaben + Anteil (15% Treibst, Strom, etc.)	2225	3225	24	3.083,81	3.500,00	-416,19	3.055,68	3.500,00	-444,32
1/852000-755000	Müllbeseitigung Gemeindeverband Deponie St Pölten	2233	3233	27	17.425,70	21.000,00	-3.574,30	17.425,70	21.000,00	-3.574,30
<b>SU 22 / 32</b>	<b>Summe Aufwendungen / Auszahlungen operative Gebarung</b>				<b>58.202,69</b>	<b>62.000,00</b>	<b>-3.797,31</b>	<b>56.968,59</b>	<b>61.600,00</b>	<b>-4.631,41</b>
<b>SA 0 / SA 1</b>	<b>(0) Nettoergebnis (21 - 22) / (1) Geldfluss operative Gebarung (31 – 32)</b>				<b>-29.359,70</b>	<b>-30.100,00</b>	<b>740,30</b>	<b>-27.776,87</b>	<b>-32.600,00</b>	<b>4.823,13</b>
<b>SU 23</b>	<b>Summe Haushaltsrücklagen</b>				<b>0,00</b>	<b>0,00</b>	<b>0,00</b>	<b>0,00</b>	<b>0,00</b>	<b>0,00</b>
<b>SA00</b>	<b>Nettoergebnis nach Zuw./Entn. Haushaltsrücklagen (Saldo 0 +/- SU23)</b>				<b>-29.359,70</b>	<b>-30.100,00</b>	<b>740,30</b>			
<b>Investive Gebarung</b>										
2/852000+803000	Veräußerungen von technischen Anlagen, Fahrzeugen und Maschinen		3314	31				2.900,00		-2.900,00
<b>SU 33</b>	<b>Summe Einzahlungen investive Gebarung</b>							<b>0,00</b>	<b>2.900,00</b>	<b>-2.900,00</b>
1/852000-040000	Fahrzeuge		3414	41				2.850,00	2.900,00	-50,00
<b>SU 34</b>	<b>Summe Auszahlungen investive Gebarung</b>							<b>2.850,00</b>	<b>2.900,00</b>	<b>-50,00</b>
<b>SA2</b>	<b>Saldo (2) Geldfluss aus der Investiven Gebarung (33 – 34)</b>							<b>-2.850,00</b>	<b>0,00</b>	<b>-2.850,00</b>
<b>SA3</b>	<b>Saldo (3) Nettofinanzierungssaldo (Saldo 1 + Saldo 2)</b>							<b>-30.626,87</b>	<b>-32.600,00</b>	<b>1.973,13</b>

		MVAG	MVAG	QU	Ergebnisrechnung			Finanzierungsrechnung		
		EH	FH		RA 2020	VA 2020	RA - VA	RA 2020	VA 2020	RA - VA
<b>Finanzierungstätigkeit</b>										
<b>SU 35</b>	<b>Summe Einzahlungen aus der Finanzierungstätigkeit</b>							<b>0,00</b>	<b>0,00</b>	<b>0,00</b>
<b>SU 36</b>	<b>Summe Auszahlungen aus der Finanzierungstätigkeit</b>							<b>0,00</b>	<b>0,00</b>	<b>0,00</b>
<b>SA4</b>	<b>Saldo (4) Geldfluss aus der Finanzierungstätigkeit (35 – 36)</b>							<b>0,00</b>	<b>0,00</b>	<b>0,00</b>
<b>SA5</b>	<b>Saldo (5) Geldfluss aus der voranschlagswirksamen Gebarung (Saldo 3 + Saldo 4)</b>							<b>-30.626,87</b>	<b>-32.600,00</b>	<b>1.973,13</b>
<b>852100 Betriebe der Müllbeseitigung</b>										
<b>Operative Gebarung</b>										
2/852100+829000	Sonstige Einnahmen	2116	3116	18	4.656,99	3.100,00	1.556,99	4.656,99	3.100,00	1.556,99
2/852100+852000	Abfallwirtschaftsabgabe	2113	3113	12	28.842,99	29.000,00	-157,01	29.151,93	29.000,00	151,93
<b>SU 21 / 31</b>	<b>Summe Erträge / Einzahlungen operative Gebarung</b>				<b>33.499,98</b>	<b>32.100,00</b>	<b>1.399,98</b>	<b>33.808,92</b>	<b>32.100,00</b>	<b>1.708,92</b>
1/852100-620000	Transportkosten (Sondermüll)	2222	3222	24	2.241,60	3.000,00	-758,40	2.241,60	3.000,00	-758,40
1/852100-630000	Postdienste	2222	3222	24	85,48	100,00	-14,52	85,48	100,00	-14,52
1/852100-729000	Sonstige Ausgaben ohne UST Mietobjekt Problemstoffbox	2225	3225	24	111,08	200,00	-88,92	111,08	200,00	-88,92
1/852100-755000	Müllbeseitigung Verbandsbeitrag	2233	3233	27	1.435,61	1.700,00	-264,39	1.435,61	1.700,00	-264,39
<b>SU 22 / 32</b>	<b>Summe Aufwendungen / Auszahlungen operative Gebarung</b>				<b>3.873,77</b>	<b>5.000,00</b>	<b>-1.126,23</b>	<b>3.873,77</b>	<b>5.000,00</b>	<b>-1.126,23</b>
<b>SA 0 / SA 1</b>	<b>(0) Nettoergebnis (21 - 22) / (1) Geldfluss operative Gebarung (31 – 32)</b>				<b>29.626,21</b>	<b>27.100,00</b>	<b>2.526,21</b>	<b>29.935,15</b>	<b>27.100,00</b>	<b>2.835,15</b>
<b>SU 23</b>	<b>Summe Haushaltsrücklagen</b>				<b>0,00</b>	<b>0,00</b>	<b>0,00</b>	<b>0,00</b>	<b>0,00</b>	<b>0,00</b>
<b>SA00</b>	<b>Nettoergebnis nach Zuw./Entn. Haushaltsrücklagen (Saldo 0 +/- SU23)</b>				<b>29.626,21</b>	<b>27.100,00</b>	<b>2.526,21</b>			
<b>Investive Gebarung</b>										
<b>SU 33</b>	<b>Summe Einzahlungen investive Gebarung</b>							<b>0,00</b>	<b>0,00</b>	<b>0,00</b>
<b>SU 34</b>	<b>Summe Auszahlungen investive Gebarung</b>							<b>0,00</b>	<b>0,00</b>	<b>0,00</b>
<b>SA2</b>	<b>Saldo (2) Geldfluss aus der Investiven Gebarung (33 – 34)</b>							<b>0,00</b>	<b>0,00</b>	<b>0,00</b>
<b>SA3</b>	<b>Saldo (3) Nettofinanzierungssaldo (Saldo 1 + Saldo 2)</b>							<b>29.935,15</b>	<b>27.100,00</b>	<b>2.835,15</b>
<b>Finanzierungstätigkeit</b>										
<b>SU 35</b>	<b>Summe Einzahlungen aus der Finanzierungstätigkeit</b>							<b>0,00</b>	<b>0,00</b>	<b>0,00</b>
<b>SU 36</b>	<b>Summe Auszahlungen aus der Finanzierungstätigkeit</b>							<b>0,00</b>	<b>0,00</b>	<b>0,00</b>
<b>SA4</b>	<b>Saldo (4) Geldfluss aus der Finanzierungstätigkeit (35 – 36)</b>							<b>0,00</b>	<b>0,00</b>	<b>0,00</b>
<b>SA5</b>	<b>Saldo (5) Geldfluss aus der voranschlagswirksamen Gebarung (Saldo 3 + Saldo 4)</b>							<b>29.935,15</b>	<b>27.100,00</b>	<b>2.835,15</b>
<b>853 Betriebe für die Errichtung und Verwaltung von Wohn- und Ge</b>										
<b>853000 Betrieb für Wohn- und Geschäftsgebäude</b>										
<b>Operative Gebarung</b>										
2/853000+811000	Mieten und Betriebskostenersätze	2115	3115	14	21.015,05	20.000,00	1.015,05	21.013,33	20.000,00	1.013,33
<b>SU 21 / 31</b>	<b>Summe Erträge / Einzahlungen operative Gebarung</b>				<b>21.015,05</b>	<b>20.000,00</b>	<b>1.015,05</b>	<b>21.013,33</b>	<b>20.000,00</b>	<b>1.013,33</b>
1/853000-400000	Geringwertige Wirtschaftsgüter	2221	3221	23	47,03	200,00	-152,97	47,03	200,00	-152,97
1/853000-451000	Ölheizung	2221	3221	23	1.945,16	4.000,00	-2.054,84	3.475,51	4.000,00	-524,49

		MVAG			Ergebnisrechnung			Finanzierungsrechnung		
		EH	FH	QU	RA 2020	VA 2020	RA - VA	RA 2020	VA 2020	RA - VA
1/853000-454000	Reinigungsmittel	2221	3221	23		200,00	-200,00		200,00	-200,00
1/853000-511000	Löhne Hauswart	2211	3211	20	6.404,75	7.400,00	-995,25	6.404,75	7.400,00	-995,25
1/853000-580000	DB zum FLAF	2212	3212	20	257,51	300,00	-42,49	257,51	300,00	-42,49
1/853000-582000	SV Dienstgeberbeitrag	2212	3212	20	1.416,13	1.500,00	-83,87	1.416,13	1.500,00	-83,87
1/853000-582900	Mitarbeiter-Vorsorge	2212	3212	20	101,02	100,00	1,02	101,02	100,00	1,02
1/853000-600000	Strom	2222	3222	24	337,88	600,00	-262,12	337,88	600,00	-262,12
1/853000-614000	Instandhaltung Amtsgebäude (Mieter)	2224	3224	24	10.327,47	10.000,00	327,47	10.131,17	10.000,00	131,17
1/853000-670000	Versicherungen	2222	3222	24	1.656,63	1.500,00	156,63	1.656,63	1.500,00	156,63
1/853000-680000	Planmäßige Abschreibung	2226			39.326,42	39.300,00	26,42			
1/853000-710000	Öffentliche Abgaben (Grund-, Kommst MB Verein Hausbesitzer)	2225	3225	24	435,52	300,00	135,52	435,52	300,00	135,52
1/853000-711000	Gebühren Benützung Gde-Einrichtung (Wasser, Kanal, Müll)	2225	3225	24	1.463,77	1.500,00	-36,23	1.463,77	1.500,00	-36,23
1/853000-728000	Entgelte für sonstige Leistungen (Firmen)	2225	3225	24	553,85	500,00	53,85	553,85	500,00	53,85
<b>SU 22 / 32</b>	<b>Summe Aufwendungen / Auszahlungen operative Gebarung</b>				<b>64.273,14</b>	<b>67.400,00</b>	<b>-3.126,86</b>	<b>26.280,77</b>	<b>28.100,00</b>	<b>-1.819,23</b>
<b>SA 0 / SA 1</b>	<b>(0) Nettoergebnis (21 - 22) / (1) Geldfluss operative Gebarung (31 - 32)</b>				<b>-43.258,09</b>	<b>-47.400,00</b>	<b>4.141,91</b>	<b>-5.267,44</b>	<b>-8.100,00</b>	<b>2.832,56</b>
<b>SU 23</b>	<b>Summe Haushaltsrücklagen</b>				<b>0,00</b>	<b>0,00</b>	<b>0,00</b>	<b>0,00</b>	<b>0,00</b>	<b>0,00</b>
<b>SA00</b>	<b>Nettoergebnis nach Zuw./Entn. Haushaltsrücklagen (Saldo 0 +/- SU23)</b>				<b>-43.258,09</b>	<b>-47.400,00</b>	<b>4.141,91</b>			
<b>Investive Gebarung</b>										
<b>SU 33</b>	<b>Summe Einzahlungen investive Gebarung</b>							<b>0,00</b>	<b>0,00</b>	<b>0,00</b>
<b>SU 34</b>	<b>Summe Auszahlungen investive Gebarung</b>							<b>0,00</b>	<b>0,00</b>	<b>0,00</b>
<b>SA2</b>	<b>Saldo (2) Geldfluss aus der Investiven Gebarung (33 - 34)</b>							<b>0,00</b>	<b>0,00</b>	<b>0,00</b>
<b>SA3</b>	<b>Saldo (3) Nettofinanzierungssaldo (Saldo 1 + Saldo 2)</b>							<b>-5.267,44</b>	<b>-8.100,00</b>	<b>2.832,56</b>
<b>Finanzierungstätigkeit</b>										
<b>SU 35</b>	<b>Summe Einzahlungen aus der Finanzierungstätigkeit</b>							<b>0,00</b>	<b>0,00</b>	<b>0,00</b>
<b>SU 36</b>	<b>Summe Auszahlungen aus der Finanzierungstätigkeit</b>							<b>0,00</b>	<b>0,00</b>	<b>0,00</b>
<b>SA4</b>	<b>Saldo (4) Geldfluss aus der Finanzierungstätigkeit (35 - 36)</b>							<b>0,00</b>	<b>0,00</b>	<b>0,00</b>
<b>SA5</b>	<b>Saldo (5) Geldfluss aus der voranschlagswirksamen Gebarung (Saldo 3 + Saldo 4)</b>							<b>-5.267,44</b>	<b>-8.100,00</b>	<b>2.832,56</b>
<b>853010</b>	<b>Nahversorger</b>									
<b>Operative Gebarung</b>										
2/853010+811000	Einnahmen aus Vermietung Betriebsausstattung	2115	3115	14	2.600,00	2.600,00		2.600,00	2.600,00	
<b>SU 21 / 31</b>	<b>Summe Erträge / Einzahlungen operative Gebarung</b>				<b>2.600,00</b>	<b>2.600,00</b>	<b>0,00</b>	<b>2.600,00</b>	<b>2.600,00</b>	<b>0,00</b>
1/853010-400000	Geringwertige Wirtschaftsgüter (GWG)	2221	3221	23	270,00		270,00	270,00		270,00
1/853010-680000	Planmäßige Abschreibung	2226			7.785,56	7.800,00	-14,44			
<b>SU 22 / 32</b>	<b>Summe Aufwendungen / Auszahlungen operative Gebarung</b>				<b>8.055,56</b>	<b>7.800,00</b>	<b>255,56</b>	<b>270,00</b>	<b>0,00</b>	<b>270,00</b>
<b>SA 0 / SA 1</b>	<b>(0) Nettoergebnis (21 - 22) / (1) Geldfluss operative Gebarung (31 - 32)</b>				<b>-5.455,56</b>	<b>-5.200,00</b>	<b>-255,56</b>	<b>2.330,00</b>	<b>2.600,00</b>	<b>-270,00</b>

		MVAG		Ergebnisrechnung	Finanzierungsrechnung					
		EH	FH		QU	RA 2020	VA 2020	RA - VA		
SU 23	Summe Haushaltsrücklagen			0,00	0,00	0,00	0,00	0,00	0,00	
SA00	Nettoergebnis nach Zuw./Entn. Haushaltsrücklagen (Saldo 0 +/- SU23)			-5.455,56	-5.200,00	-255,56				
<b>Investive Gebarung</b>										
SU 33	Summe Einzahlungen investive Gebarung						0,00	0,00	0,00	
SU 34	Summe Auszahlungen investive Gebarung						0,00	0,00	0,00	
SA2	Saldo (2) Geldfluss aus der Investiven Gebarung (33 – 34)						0,00	0,00	0,00	
SA3	Saldo (3) Nettofinanzierungssaldo (Saldo 1 + Saldo 2)						2.330,00	2.600,00	-270,00	
<b>Finanzierungstätigkeit</b>										
SU 35	Summe Einzahlungen aus der Finanzierungstätigkeit						0,00	0,00	0,00	
SU 36	Summe Auszahlungen aus der Finanzierungstätigkeit						0,00	0,00	0,00	
SA4	Saldo (4) Geldfluss aus der Finanzierungstätigkeit (35 – 36)						0,00	0,00	0,00	
SA5	Saldo (5) Geldfluss aus der voranschlagswirksamen Gebarung (Saldo 3 + Saldo 4)						2.330,00	2.600,00	-270,00	
87	<b>Wirtschaftliche Unternehmungen</b>									
875	<b>Straßenverkehrsbetriebe</b>									
875000	<b>Straßenverkehrsbetriebe</b>									
<b>Operative Gebarung</b>										
SU 21 / 31	Summe Erträge / Einzahlungen operative Gebarung			0,00	0,00	0,00	0,00	0,00	0,00	
1/875000-755100	lfd. Transferzahlung (öffentlicher Regionalverkehr)	2233	3233	27	4.026,00	13.000,00	-8.974,00	4.026,00	13.000,00	-8.974,00
SU 22 / 32	Summe Aufwendungen / Auszahlungen operative Gebarung				4.026,00	13.000,00	-8.974,00	4.026,00	13.000,00	-8.974,00
SA 0 / SA 1	(0) Nettoergebnis (21 - 22) / (1) Geldfluss operative Gebarung (31 – 32)				-4.026,00	-13.000,00	8.974,00	-4.026,00	-13.000,00	8.974,00
SU 23	Summe Haushaltsrücklagen				0,00	0,00	0,00	0,00	0,00	0,00
SA00	Nettoergebnis nach Zuw./Entn. Haushaltsrücklagen (Saldo 0 +/- SU23)				-4.026,00	-13.000,00	8.974,00			
<b>Investive Gebarung</b>										
SU 33	Summe Einzahlungen investive Gebarung						0,00	0,00	0,00	
SU 34	Summe Auszahlungen investive Gebarung						0,00	0,00	0,00	
SA2	Saldo (2) Geldfluss aus der Investiven Gebarung (33 – 34)						0,00	0,00	0,00	
SA3	Saldo (3) Nettofinanzierungssaldo (Saldo 1 + Saldo 2)						-4.026,00	-13.000,00	8.974,00	
<b>Finanzierungstätigkeit</b>										
SU 35	Summe Einzahlungen aus der Finanzierungstätigkeit						0,00	0,00	0,00	
SU 36	Summe Auszahlungen aus der Finanzierungstätigkeit						0,00	0,00	0,00	
SA4	Saldo (4) Geldfluss aus der Finanzierungstätigkeit (35 – 36)						0,00	0,00	0,00	
SA5	Saldo (5) Geldfluss aus der voranschlagswirksamen Gebarung (Saldo 3 + Saldo 4)						-4.026,00	-13.000,00	8.974,00	



		MVAG			Ergebnisrechnung			Finanzierungsrechnung		
		EH	FH	QU	RA 2020	VA 2020	RA - VA	RA 2020	VA 2020	RA - VA
<b>89</b>	<b>Wirtschaftliche Unternehmungen (Fortsetzung)</b>									
<b>891</b>	<b>Gast- und Schankbetriebe</b>									
<b>891000</b>	<b>Stauseeschenke</b>									
	<b>Operative Gebarung</b>									
2/891000+811000	Einnahmen aus Vermietung	2115	3115	14	2.500,00	3.000,00	-500,00	2.500,00	3.000,00	-500,00
<b>SU 21 / 31</b>	<b>Summe Erträge / Einzahlungen operative Gebarung</b>				<b>2.500,00</b>	<b>3.000,00</b>	<b>-500,00</b>	<b>2.500,00</b>	<b>3.000,00</b>	<b>-500,00</b>
1/891000-454000	Reinigung	2221	3221	23		300,00	-300,00		300,00	-300,00
1/891000-670000	Versicherung	2222	3222	24	247,08	500,00	-252,92	247,08	500,00	-252,92
1/891000-680000	Planmäßige Abschreibung	2226			7.053,45	7.100,00	-46,55			
1/891000-711000	Gebühren Benützung Gde-Einrichtung (Wasser, Kanal, Müll)	2225	3225	24		200,00	-200,00		200,00	-200,00
1/891000-729000	Sonstige Ausgaben	2225	3225	24	739,06	500,00	239,06	739,06	500,00	239,06
<b>SU 22 / 32</b>	<b>Summe Aufwendungen / Auszahlungen operative Gebarung</b>				<b>8.039,59</b>	<b>8.600,00</b>	<b>-560,41</b>	<b>986,14</b>	<b>1.500,00</b>	<b>-513,86</b>
<b>SA 0 / SA 1</b>	<b>(0) Nettoergebnis (21 - 22) / (1) Geldfluss operative Gebarung (31 - 32)</b>				<b>-5.539,59</b>	<b>-5.600,00</b>	<b>60,41</b>	<b>1.513,86</b>	<b>1.500,00</b>	<b>13,86</b>
<b>SU 23</b>	<b>Summe Haushaltsrücklagen</b>				<b>0,00</b>	<b>0,00</b>	<b>0,00</b>	<b>0,00</b>	<b>0,00</b>	<b>0,00</b>
<b>SA00</b>	<b>Nettoergebnis nach Zuw./Entn. Haushaltsrücklagen (Saldo 0 +/- SU23)</b>				<b>-5.539,59</b>	<b>-5.600,00</b>	<b>60,41</b>			
	<b>Investive Gebarung</b>									
<b>SU 33</b>	<b>Summe Einzahlungen investive Gebarung</b>							<b>0,00</b>	<b>0,00</b>	<b>0,00</b>
1/891000-042000	Amts-, Betriebs- und Geschäftsausstattung		3415	41					5.000,00	-5.000,00
<b>SU 34</b>	<b>Summe Auszahlungen investive Gebarung</b>							<b>0,00</b>	<b>5.000,00</b>	<b>-5.000,00</b>
<b>SA2</b>	<b>Saldo (2) Geldfluss aus der Investiven Gebarung (33 - 34)</b>							<b>0,00</b>	<b>-5.000,00</b>	<b>5.000,00</b>
<b>SA3</b>	<b>Saldo (3) Nettofinanzierungssaldo (Saldo 1 + Saldo 2)</b>							<b>1.513,86</b>	<b>-3.500,00</b>	<b>5.013,86</b>
	<b>Finanzierungstätigkeit</b>									
<b>SU 35</b>	<b>Summe Einzahlungen aus der Finanzierungstätigkeit</b>							<b>0,00</b>	<b>0,00</b>	<b>0,00</b>
<b>SU 36</b>	<b>Summe Auszahlungen aus der Finanzierungstätigkeit</b>							<b>0,00</b>	<b>0,00</b>	<b>0,00</b>
<b>SA4</b>	<b>Saldo (4) Geldfluss aus der Finanzierungstätigkeit (35 - 36)</b>							<b>0,00</b>	<b>0,00</b>	<b>0,00</b>
<b>SA5</b>	<b>Saldo (5) Geldfluss aus der voranschlagswirksamen Gebarung (Saldo 3 + Saldo 4)</b>							<b>1.513,86</b>	<b>-3.500,00</b>	<b>5.013,86</b>
<b>894</b>	<b>Stadthallen, Kongresshäuser</b>									
<b>894000</b>	<b>Stadtsaal</b>									
	<b>Operative Gebarung</b>									
2/894000+811000	Einnahmen aus Vermietung/Verpachtung Kulturcafe,Turnsaal	2115	3115	14	7.707,69	9.500,00	-1.792,31	7.775,02	9.500,00	-1.724,98
2/894000+861010	Zinsen- und Annuitätenzuschuss Fondsdarlehen	2121	3121	15	4.972,19	5.000,00	-27,81	4.972,19	5.000,00	-27,81
<b>SU 21 / 31</b>	<b>Summe Erträge / Einzahlungen operative Gebarung</b>				<b>12.679,88</b>	<b>14.500,00</b>	<b>-1.820,12</b>	<b>12.747,21</b>	<b>14.500,00</b>	<b>-1.752,79</b>
1/894000-451000	Heizung Pellets	2221	3221	23	3.265,06	4.500,00	-1.234,94	3.265,06	4.500,00	-1.234,94

		MVAG			Ergebnisrechnung			Finanzierungsrechnung		
		EH	FH	QU	RA 2020	VA 2020	RA - VA	RA 2020	VA 2020	RA - VA
1/894000-454000	Reinigung	2221	3221	23	1.640,00	2.000,00	-360,00	1.640,00	2.000,00	-360,00
1/894000-600000	Stromkosten	2222	3222	24	1.354,12	1.500,00	-145,88	1.354,12	1.500,00	-145,88
1/894000-614000	Instandhaltung von Gebäuden	2224	3224	24	147,00	3.000,00	-2.853,00	2.408,19	3.000,00	-591,81
1/894000-650010	Zinsen VAZ und Kulturwerkstätte Fondsdarlehen	2241	3241	25	1.882,29	1.900,00	-17,71	1.882,29	1.900,00	-17,71
1/894000-680000	Planmäßige Abschreibung	2226			19.583,66	19.600,00	-16,34			
1/894000-700000	Pachtzins	2223	3223	24	18.754,32	18.000,00	754,32	18.754,32	18.000,00	754,32
1/894000-700010	BK VAZ	2223	3223	24	2.431,72	2.500,00	-68,28	2.431,72	2.500,00	-68,28
1/894000-729000	Sonstige Ausgaben	2225	3225	24		300,00	-300,00	520,55	300,00	220,55
<b>SU 22 / 32</b>	<b>Summe Aufwendungen / Auszahlungen operative Gebarung</b>				<b>49.058,17</b>	<b>53.300,00</b>	<b>-4.241,83</b>	<b>32.256,25</b>	<b>33.700,00</b>	<b>-1.443,75</b>
<b>SA 0 / SA 1</b>	<b>(0) Nettoergebnis (21 - 22) / (1) Geldfluss operative Gebarung (31 - 32)</b>				<b>-36.378,29</b>	<b>-38.800,00</b>	<b>2.421,71</b>	<b>-19.509,04</b>	<b>-19.200,00</b>	<b>-309,04</b>
<b>SU 23</b>	<b>Summe Haushaltsrücklagen</b>				<b>0,00</b>	<b>0,00</b>	<b>0,00</b>	<b>0,00</b>	<b>0,00</b>	<b>0,00</b>
<b>SA00</b>	<b>Nettoergebnis nach Zuw./Entn. Haushaltsrücklagen (Saldo 0 +/- SU23)</b>				<b>-36.378,29</b>	<b>-38.800,00</b>	<b>2.421,71</b>			
<b>Investive Gebarung</b>										
<b>SU 33</b>	<b>Summe Einzahlungen investive Gebarung</b>							<b>0,00</b>	<b>0,00</b>	<b>0,00</b>
<b>SU 34</b>	<b>Summe Auszahlungen investive Gebarung</b>							<b>0,00</b>	<b>0,00</b>	<b>0,00</b>
<b>SA2</b>	<b>Saldo (2) Geldfluss aus der Investiven Gebarung (33 - 34)</b>							<b>0,00</b>	<b>0,00</b>	<b>0,00</b>
<b>SA3</b>	<b>Saldo (3) Nettofinanzierungssaldo (Saldo 1 + Saldo 2)</b>							<b>-19.509,04</b>	<b>-19.200,00</b>	<b>-309,04</b>
<b>Finanzierungstätigkeit</b>										
<b>SU 35</b>	<b>Summe Einzahlungen aus der Finanzierungstätigkeit</b>							<b>0,00</b>	<b>0,00</b>	<b>0,00</b>
1/894000-346010	Tilgung VAZ und Kulturwerkstätte Fondsdarlehen		3614	65				14.874,63	14.800,00	74,63
<b>SU 36</b>	<b>Summe Auszahlungen aus der Finanzierungstätigkeit</b>							<b>14.874,63</b>	<b>14.800,00</b>	<b>74,63</b>
<b>SA4</b>	<b>Saldo (4) Geldfluss aus der Finanzierungstätigkeit (35 - 36)</b>							<b>-14.874,63</b>	<b>-14.800,00</b>	<b>-74,63</b>
<b>SA5</b>	<b>Saldo (5) Geldfluss aus der voranschlagswirksamen Gebarung (Saldo 3 + Saldo 4)</b>							<b>-34.383,67</b>	<b>-34.000,00</b>	<b>-383,67</b>
<b>898</b>	<b>Seilbahnen und Lifte</b>									
<b>898000</b>	<b>Seilbahnen und Lifte</b>									
<b>Operative Gebarung</b>										
2/898000+861110	Landes FSA Allgemein 15 Jahre	2121	3121	15	2.299,18	1.600,00	699,18	2.299,18	1.600,00	699,18
<b>SU 21 / 31</b>	<b>Summe Erträge / Einzahlungen operative Gebarung</b>				<b>2.299,18</b>	<b>1.600,00</b>	<b>699,18</b>	<b>2.299,18</b>	<b>1.600,00</b>	<b>699,18</b>
1/898000-650010	Zinsen Darlehen Skierlebniswelt 15 Jahre	2241	3241	25	1.557,50	1.600,00	-42,50	1.557,50	1.600,00	-42,50
1/898000-650030	Zinsen Darlehen Skierlebniswelt ohne Zinszuschuss	2241	3241	25	766,50	800,00	-33,50	766,50	800,00	-33,50
<b>SU 22 / 32</b>	<b>Summe Aufwendungen / Auszahlungen operative Gebarung</b>				<b>2.324,00</b>	<b>2.400,00</b>	<b>-76,00</b>	<b>2.324,00</b>	<b>2.400,00</b>	<b>-76,00</b>
<b>SA 0 / SA 1</b>	<b>(0) Nettoergebnis (21 - 22) / (1) Geldfluss operative Gebarung (31 - 32)</b>				<b>-24,82</b>	<b>-800,00</b>	<b>775,18</b>	<b>-24,82</b>	<b>-800,00</b>	<b>775,18</b>
<b>SU 23</b>	<b>Summe Haushaltsrücklagen</b>				<b>0,00</b>	<b>0,00</b>	<b>0,00</b>	<b>0,00</b>	<b>0,00</b>	<b>0,00</b>
<b>SA00</b>	<b>Nettoergebnis nach Zuw./Entn. Haushaltsrücklagen (Saldo 0 +/- SU23)</b>				<b>-24,82</b>	<b>-800,00</b>	<b>775,18</b>			

	MVAG	MVAG	QU	Ergebnisrechnung			Finanzierungsrechnung			
				EH	FH		RA 2020	VA 2020	RA - VA	RA 2020
<b>Investive Gebarung</b>										
<b>SU 33</b>								0,00	0,00	0,00
<b>SU 34</b>								0,00	0,00	0,00
<b>SA2</b>								0,00	0,00	0,00
<b>SA3</b>								-24,82	-800,00	775,18
<b>Finanzierungstätigkeit</b>										
<b>SU 35</b>								0,00	0,00	0,00
1/898000-346010					3614	65		100.000,00	100.000,00	
1/898000-346030					3614	65		60.000,00	60.000,00	
<b>SU 36</b>								160.000,00	160.000,00	0,00
<b>SA4</b>								-160.000,00	-160.000,00	0,00
<b>SA5</b>								-160.024,82	-160.800,00	775,18

		MVAG	MVAG	QU	Ergebnisrechnung			Finanzierungsrechnung		
		EH	FH		RA 2020	VA 2020	RA - VA	RA 2020	VA 2020	RA - VA
<b>9 Finanzwirtschaft</b>										
<b>90</b>	<b>Gesonderte Verwaltung</b>									
<b>900</b>	<b>Gesonderte Verwaltung</b>									
<b>900000</b>	<b>Gesonderte Verwaltung</b>									
<b>Operative Gebarung</b>										
2/900000+816000	Verw. Kostenbeitrag Landschaftsabgabe	2114	3114	13	44,41		44,41	44,41		44,41
2/900000+816100	Jagdrecht - Aufwandsersatz	2114	3114	13	1.272,92	1.300,00	-27,08	1.272,92	1.300,00	-27,08
2/900000+829000	Sonstige Einnahmen	2116	3116	18		1.000,00	-1.000,00		1.000,00	-1.000,00
<b>SU 21 / 31</b>	<b>Summe Erträge / Einzahlungen operative Gebarung</b>				<b>1.317,33</b>	<b>2.300,00</b>	<b>-982,67</b>	<b>1.317,33</b>	<b>2.300,00</b>	<b>-982,67</b>
1/900000-691000	Strafe/Schadensfälle	2225	3225	24		100,00	-100,00		100,00	-100,00
1/900000-728000	Leistungsentgelte Gemdat	2225	3225	24	11.813,31	10.000,00	1.813,31	11.813,88	10.000,00	1.813,88
1/900000-729000	Sonstige Ausgaben	2225	3225	24	3.094,47	2.000,00	1.094,47	3.094,47	2.000,00	1.094,47
<b>SU 22 / 32</b>	<b>Summe Aufwendungen / Auszahlungen operative Gebarung</b>				<b>14.907,78</b>	<b>12.100,00</b>	<b>2.807,78</b>	<b>14.908,35</b>	<b>12.100,00</b>	<b>2.808,35</b>
<b>SA 0 / SA 1</b>	<b>(0) Nettoergebnis (21 - 22) / (1) Geldfluss operative Gebarung (31 - 32)</b>				<b>-13.590,45</b>	<b>-9.800,00</b>	<b>-3.790,45</b>	<b>-13.591,02</b>	<b>-9.800,00</b>	<b>-3.791,02</b>
<b>SU 23</b>	<b>Summe Haushaltsrücklagen</b>				<b>0,00</b>	<b>0,00</b>	<b>0,00</b>	<b>0,00</b>	<b>0,00</b>	<b>0,00</b>
<b>SA00</b>	<b>Nettoergebnis nach Zuw./Entn. Haushaltsrücklagen (Saldo 0 +/- SU23)</b>				<b>-13.590,45</b>	<b>-9.800,00</b>	<b>-3.790,45</b>			
<b>Investive Gebarung</b>										
<b>SU 33</b>	<b>Summe Einzahlungen investive Gebarung</b>							<b>0,00</b>	<b>0,00</b>	<b>0,00</b>
<b>SU 34</b>	<b>Summe Auszahlungen investive Gebarung</b>							<b>0,00</b>	<b>0,00</b>	<b>0,00</b>
<b>SA2</b>	<b>Saldo (2) Geldfluss aus der Investiven Gebarung (33 - 34)</b>							<b>0,00</b>	<b>0,00</b>	<b>0,00</b>
<b>SA3</b>	<b>Saldo (3) Nettofinanzierungssaldo (Saldo 1 + Saldo 2)</b>							<b>-13.591,02</b>	<b>-9.800,00</b>	<b>-3.791,02</b>
<b>Finanzierungstätigkeit</b>										
<b>SU 35</b>	<b>Summe Einzahlungen aus der Finanzierungstätigkeit</b>							<b>0,00</b>	<b>0,00</b>	<b>0,00</b>
<b>SU 36</b>	<b>Summe Auszahlungen aus der Finanzierungstätigkeit</b>							<b>0,00</b>	<b>0,00</b>	<b>0,00</b>
<b>SA4</b>	<b>Saldo (4) Geldfluss aus der Finanzierungstätigkeit (35 - 36)</b>							<b>0,00</b>	<b>0,00</b>	<b>0,00</b>
<b>SA5</b>	<b>Saldo (5) Geldfluss aus der voranschlagswirksamen Gebarung (Saldo 3 + Saldo 4)</b>							<b>-13.591,02</b>	<b>-9.800,00</b>	<b>-3.791,02</b>
<b>91</b>	<b>Kapitalvermögen und Stiftungen ohne eigene Rechtspers</b>									
<b>910</b>	<b>Geldverkehr</b>									
<b>910000</b>	<b>Geldverkehr</b>									
<b>Operative Gebarung</b>										
2/910000+823000	Zinsen der Giro- und Spargirokonten	2131	3131	14	18,20	200,00	-181,80	18,20	200,00	-181,80
2/910000+828000	Rückersätze (Bankomat)	2116	3116	18	1.800,00	500,00	1.300,00	1.800,00	500,00	1.300,00
<b>SU 21 / 31</b>	<b>Summe Erträge / Einzahlungen operative Gebarung</b>				<b>1.818,20</b>	<b>700,00</b>	<b>1.118,20</b>	<b>1.818,20</b>	<b>700,00</b>	<b>1.118,20</b>
1/910000-650000	Zinsen der Girokonten	2241	3241	25	621,80	800,00	-178,20	621,80	800,00	-178,20

		MVAG			Ergebnisrechnung			Finanzierungsrechnung		
		EH	FH	QU	RA 2020	VA 2020	RA - VA	RA 2020	VA 2020	RA - VA
1/910000-659000	Geldverkehrsspesen	2244	3244	24	2.926,34	2.500,00	426,34	2.926,34	2.500,00	426,34
1/910000-710000	Kapitalertragssteuer	2225	3225	24	4,44	100,00	-95,56	4,44	100,00	-95,56
1/910000-720000	Kostenbeiträge (Kostenersätze) für Bankomat	2225	3225	24	6.013,50	8.000,00	-1.986,50	6.013,50	8.000,00	-1.986,50
<b>SU 22 / 32</b>	<b>Summe Aufwendungen / Auszahlungen operative Gebarung</b>				<b>9.566,08</b>	<b>11.400,00</b>	<b>-1.833,92</b>	<b>9.566,08</b>	<b>11.400,00</b>	<b>-1.833,92</b>
<b>SA 0 / SA 1</b>	<b>(0) Nettoergebnis (21 - 22) / (1) Geldfluss operative Gebarung (31 - 32)</b>				<b>-7.747,88</b>	<b>-10.700,00</b>	<b>2.952,12</b>	<b>-7.747,88</b>	<b>-10.700,00</b>	<b>2.952,12</b>
<b>SU 23</b>	<b>Summe Haushaltsrücklagen</b>				<b>0,00</b>	<b>0,00</b>	<b>0,00</b>	<b>0,00</b>	<b>0,00</b>	<b>0,00</b>
<b>SA00</b>	<b>Nettoergebnis nach Zuw./Entn. Haushaltsrücklagen (Saldo 0 +/- SU23)</b>				<b>-7.747,88</b>	<b>-10.700,00</b>	<b>2.952,12</b>			
<b>Investive Gebarung</b>										
<b>SU 33</b>	<b>Summe Einzahlungen investive Gebarung</b>							<b>0,00</b>	<b>0,00</b>	<b>0,00</b>
<b>SU 34</b>	<b>Summe Auszahlungen investive Gebarung</b>							<b>0,00</b>	<b>0,00</b>	<b>0,00</b>
<b>SA2</b>	<b>Saldo (2) Geldfluss aus der Investiven Gebarung (33 - 34)</b>							<b>0,00</b>	<b>0,00</b>	<b>0,00</b>
<b>SA3</b>	<b>Saldo (3) Nettofinanzierungssaldo (Saldo 1 + Saldo 2)</b>							<b>-7.747,88</b>	<b>-10.700,00</b>	<b>2.952,12</b>
<b>Finanzierungstätigkeit</b>										
<b>SU 35</b>	<b>Summe Einzahlungen aus der Finanzierungstätigkeit</b>							<b>0,00</b>	<b>0,00</b>	<b>0,00</b>
<b>SU 36</b>	<b>Summe Auszahlungen aus der Finanzierungstätigkeit</b>							<b>0,00</b>	<b>0,00</b>	<b>0,00</b>
<b>SA4</b>	<b>Saldo (4) Geldfluss aus der Finanzierungstätigkeit (35 - 36)</b>							<b>0,00</b>	<b>0,00</b>	<b>0,00</b>
<b>SA5</b>	<b>Saldo (5) Geldfluss aus der voranschlagswirksamen Gebarung (Saldo 3 + Saldo 4)</b>							<b>-7.747,88</b>	<b>-10.700,00</b>	<b>2.952,12</b>
<b>92 Öffentliche Abgaben</b>										
<b>920 Ausschließliche Gemeindeabgaben</b>										
<b>920000 Ausschließliche Gemeindeabgaben</b>										
<b>Operative Gebarung</b>										
2/920000+816000	Verw. Kostenbeitrag Seuchenabgabe	2114	3114	13	237,86	300,00	-62,14	237,86	300,00	-62,14
2/920000+830000	Grundsteuer A	2111	3111	10	12.298,88	12.300,00	-1,12	12.298,88	12.300,00	-1,12
2/920000+831000	Grundsteuer B	2111	3111	10	42.150,98	42.000,00	150,98	42.132,33	42.000,00	132,33
2/920000+833100	Kommunalsteuer	2111	3111	10	83.389,39	90.000,00	-6.610,61	82.448,45	90.000,00	-7.551,55
2/920000+838000	Hundeabgabe	2111	3111	10	502,92	500,00	2,92	502,92	500,00	2,92
2/920000+841000	Gebrauchsabgabe	2111	3111	10	9.080,12	8.700,00	380,12	9.080,12	8.700,00	380,12
2/920000+849000	Nebenansprüche (Mahngebühren etc.)	2111	3111	10	119,41	100,00	19,41	101,49	100,00	1,49
2/920000+856000	Verwaltungsabgaben	2111	3111	10	1.501,71	700,00	801,71	1.310,21	700,00	610,21
2/920000+857000	Kommissionsgebühren	2111	3111	10	506,00	300,00	206,00	423,20	300,00	123,20
<b>SU 21 / 31</b>	<b>Summe Erträge / Einzahlungen operative Gebarung</b>				<b>149.787,27</b>	<b>154.900,00</b>	<b>-5.112,73</b>	<b>148.535,46</b>	<b>154.900,00</b>	<b>-6.364,54</b>
1/920000-728000	Hundekotsackspender	2225	3225	24	177,30	200,00	-22,70	177,30	200,00	-22,70
<b>SU 22 / 32</b>	<b>Summe Aufwendungen / Auszahlungen operative Gebarung</b>				<b>177,30</b>	<b>200,00</b>	<b>-22,70</b>	<b>177,30</b>	<b>200,00</b>	<b>-22,70</b>
<b>SA 0 / SA 1</b>	<b>(0) Nettoergebnis (21 - 22) / (1) Geldfluss operative Gebarung (31 - 32)</b>				<b>149.609,97</b>	<b>154.700,00</b>	<b>-5.090,03</b>	<b>148.358,16</b>	<b>154.700,00</b>	<b>-6.341,84</b>
<b>SU 23</b>	<b>Summe Haushaltsrücklagen</b>				<b>0,00</b>	<b>0,00</b>	<b>0,00</b>	<b>0,00</b>	<b>0,00</b>	<b>0,00</b>

		MVAG MVAG QU			Ergebnisrechnung			Finanzierungsrechnung		
		EH	FH		RA 2020	VA 2020	RA - VA	RA 2020	VA 2020	RA - VA
<b>SA00</b>	<b>Nettoergebnis nach Zuw./Entn. Haushaltsrücklagen (Saldo 0 +/- SU23)</b>				<b>149.609,97</b>	<b>154.700,00</b>	<b>-5.090,03</b>			
<b>Investive Gebarung</b>										
<b>SU 33</b>	<b>Summe Einzahlungen investive Gebarung</b>							<b>0,00</b>	<b>0,00</b>	<b>0,00</b>
<b>SU 34</b>	<b>Summe Auszahlungen investive Gebarung</b>							<b>0,00</b>	<b>0,00</b>	<b>0,00</b>
<b>SA2</b>	<b>Saldo (2) Geldfluss aus der Investiven Gebarung (33 – 34)</b>							<b>0,00</b>	<b>0,00</b>	<b>0,00</b>
<b>SA3</b>	<b>Saldo (3) Nettofinanzierungssaldo (Saldo 1 + Saldo 2)</b>							<b>148.358,16</b>	<b>154.700,00</b>	<b>-6.341,84</b>
<b>Finanzierungstätigkeit</b>										
<b>SU 35</b>	<b>Summe Einzahlungen aus der Finanzierungstätigkeit</b>							<b>0,00</b>	<b>0,00</b>	<b>0,00</b>
<b>SU 36</b>	<b>Summe Auszahlungen aus der Finanzierungstätigkeit</b>							<b>0,00</b>	<b>0,00</b>	<b>0,00</b>
<b>SA4</b>	<b>Saldo (4) Geldfluss aus der Finanzierungstätigkeit (35 – 36)</b>							<b>0,00</b>	<b>0,00</b>	<b>0,00</b>
<b>SA5</b>	<b>Saldo (5) Geldfluss aus der voranschlagswirksamen Gebarung (Saldo 3 + Saldo 4)</b>							<b>148.358,16</b>	<b>154.700,00</b>	<b>-6.341,84</b>
<b>921</b>	<b>Zwischen Ländern und Gemeinden geteilte Abgaben</b>									
<b>921000</b>	<b>geteilte Abgaben Länder u. Gemeinden</b>									
<b>Operative Gebarung</b>										
<b>2/921000+834000</b>	<b>Nächtigungst. + Interessentenb.</b>	<b>2111</b>	<b>3111</b>	<b>10</b>	<b>21.678,41</b>	<b>16.000,00</b>	<b>5.678,41</b>	<b>21.678,41</b>	<b>16.000,00</b>	<b>5.678,41</b>
<b>SU 21 / 31</b>	<b>Summe Erträge / Einzahlungen operative Gebarung</b>				<b>21.678,41</b>	<b>16.000,00</b>	<b>5.678,41</b>	<b>21.678,41</b>	<b>16.000,00</b>	<b>5.678,41</b>
<b>SU 22 / 32</b>	<b>Summe Aufwendungen / Auszahlungen operative Gebarung</b>				<b>0,00</b>	<b>0,00</b>	<b>0,00</b>	<b>0,00</b>	<b>0,00</b>	<b>0,00</b>
<b>SA 0 / SA 1</b>	<b>(0) Nettoergebnis (21 - 22) / (1) Geldfluss operative Gebarung (31 – 32)</b>				<b>21.678,41</b>	<b>16.000,00</b>	<b>5.678,41</b>	<b>21.678,41</b>	<b>16.000,00</b>	<b>5.678,41</b>
<b>SU 23</b>	<b>Summe Haushaltsrücklagen</b>				<b>0,00</b>	<b>0,00</b>	<b>0,00</b>	<b>0,00</b>	<b>0,00</b>	<b>0,00</b>
<b>SA00</b>	<b>Nettoergebnis nach Zuw./Entn. Haushaltsrücklagen (Saldo 0 +/- SU23)</b>				<b>21.678,41</b>	<b>16.000,00</b>	<b>5.678,41</b>			
<b>Investive Gebarung</b>										
<b>SU 33</b>	<b>Summe Einzahlungen investive Gebarung</b>							<b>0,00</b>	<b>0,00</b>	<b>0,00</b>
<b>SU 34</b>	<b>Summe Auszahlungen investive Gebarung</b>							<b>0,00</b>	<b>0,00</b>	<b>0,00</b>
<b>SA2</b>	<b>Saldo (2) Geldfluss aus der Investiven Gebarung (33 – 34)</b>							<b>0,00</b>	<b>0,00</b>	<b>0,00</b>
<b>SA3</b>	<b>Saldo (3) Nettofinanzierungssaldo (Saldo 1 + Saldo 2)</b>							<b>21.678,41</b>	<b>16.000,00</b>	<b>5.678,41</b>
<b>Finanzierungstätigkeit</b>										
<b>SU 35</b>	<b>Summe Einzahlungen aus der Finanzierungstätigkeit</b>							<b>0,00</b>	<b>0,00</b>	<b>0,00</b>
<b>SU 36</b>	<b>Summe Auszahlungen aus der Finanzierungstätigkeit</b>							<b>0,00</b>	<b>0,00</b>	<b>0,00</b>
<b>SA4</b>	<b>Saldo (4) Geldfluss aus der Finanzierungstätigkeit (35 – 36)</b>							<b>0,00</b>	<b>0,00</b>	<b>0,00</b>
<b>SA5</b>	<b>Saldo (5) Geldfluss aus der voranschlagswirksamen Gebarung (Saldo 3 + Saldo 4)</b>							<b>21.678,41</b>	<b>16.000,00</b>	<b>5.678,41</b>
<b>925</b>	<b>Ertragsanteile an gemeinschaftlichen Bundesabgaben</b>									
<b>925000</b>	<b>Ertragsanteile an gemeinsch. Bundesabgaben</b>									
<b>Operative Gebarung</b>										
<b>2/925000+859400</b>	<b>Abg.Ertrg.Bev.Schl.(inkl.Est)</b>	<b>2112</b>	<b>3112</b>	<b>11</b>	<b>397.669,48</b>	<b>443.000,00</b>	<b>-45.330,52</b>	<b>397.669,48</b>	<b>443.000,00</b>	<b>-45.330,52</b>
<b>SU 21 / 31</b>	<b>Summe Erträge / Einzahlungen operative Gebarung</b>				<b>397.669,48</b>	<b>443.000,00</b>	<b>-45.330,52</b>	<b>397.669,48</b>	<b>443.000,00</b>	<b>-45.330,52</b>

	MVAG	MVAG	QU	Ergebnisrechnung			Finanzierungsrechnung			
				EH	FH		RA 2020	VA 2020	RA - VA	
SU 22 / 32										
SA 0 / SA 1										
SU 23										
SA00										
<b>Investive Gebarung</b>										
SU 33										
SU 34										
SA2										
SA3										
<b>Finanzierungstätigkeit</b>										
SU 35										
SU 36										
SA4										
SA5										
<b>94 Finanzzuweisungen und Zuschüsse</b>										
<b>940 Bedarfszuweisungen</b>										
<b>940000 Bedarfszuweisungen</b>										
<b>Operative Gebarung</b>										
2/940000+871100				2121	3121	33				
SU 21 / 31										
SU 22 / 32										
SA 0 / SA 1										
SU 23										
SA00										
<b>Investive Gebarung</b>										
SU 33										
SU 34										
SA2										
SA3										
<b>Finanzierungstätigkeit</b>										
SU 35										
SU 36										
SA4										
SA5										

		MVAG			Ergebnisrechnung			Finanzierungsrechnung		
		EH	FH	QU	RA 2020	VA 2020	RA - VA	RA 2020	VA 2020	RA - VA
<b>941</b>	<b>Sonstige Finanzzuweisungen nach dem FAG</b>									
<b>941000</b>	<b>Sonstige Finanzzuweisungen nach dem FAG</b>									
<b>Operative Gebarung</b>										
2/941000+860000	BZ gem. § 24 FAG	2121	3121	15	30.450,00	28.100,00	2.350,00	30.450,00	28.100,00	2.350,00
<b>SU 21 / 31</b>	<b>Summe Erträge / Einzahlungen operative Gebarung</b>				<b>30.450,00</b>	<b>28.100,00</b>	<b>2.350,00</b>	<b>30.450,00</b>	<b>28.100,00</b>	<b>2.350,00</b>
<b>SU 22 / 32</b>	<b>Summe Aufwendungen / Auszahlungen operative Gebarung</b>				<b>0,00</b>	<b>0,00</b>	<b>0,00</b>	<b>0,00</b>	<b>0,00</b>	<b>0,00</b>
<b>SA 0 / SA 1</b>	<b>(0) Nettoergebnis (21 - 22) / (1) Geldfluss operative Gebarung (31 - 32)</b>				<b>30.450,00</b>	<b>28.100,00</b>	<b>2.350,00</b>	<b>30.450,00</b>	<b>28.100,00</b>	<b>2.350,00</b>
<b>SU 23</b>	<b>Summe Haushaltsrücklagen</b>				<b>0,00</b>	<b>0,00</b>	<b>0,00</b>	<b>0,00</b>	<b>0,00</b>	<b>0,00</b>
<b>SA00</b>	<b>Nettoergebnis nach Zuw./Entn. Haushaltsrücklagen (Saldo 0 +/- SU23)</b>				<b>30.450,00</b>	<b>28.100,00</b>	<b>2.350,00</b>			
<b>Investive Gebarung</b>										
<b>SU 33</b>	<b>Summe Einzahlungen investive Gebarung</b>							<b>0,00</b>	<b>0,00</b>	<b>0,00</b>
<b>SU 34</b>	<b>Summe Auszahlungen investive Gebarung</b>							<b>0,00</b>	<b>0,00</b>	<b>0,00</b>
<b>SA2</b>	<b>Saldo (2) Geldfluss aus der Investiven Gebarung (33 - 34)</b>							<b>0,00</b>	<b>0,00</b>	<b>0,00</b>
<b>SA3</b>	<b>Saldo (3) Nettofinanzierungssaldo (Saldo 1 + Saldo 2)</b>							<b>30.450,00</b>	<b>28.100,00</b>	<b>2.350,00</b>
<b>Finanzierungstätigkeit</b>										
<b>SU 35</b>	<b>Summe Einzahlungen aus der Finanzierungstätigkeit</b>							<b>0,00</b>	<b>0,00</b>	<b>0,00</b>
<b>SU 36</b>	<b>Summe Auszahlungen aus der Finanzierungstätigkeit</b>							<b>0,00</b>	<b>0,00</b>	<b>0,00</b>
<b>SA4</b>	<b>Saldo (4) Geldfluss aus der Finanzierungstätigkeit (35 - 36)</b>							<b>0,00</b>	<b>0,00</b>	<b>0,00</b>
<b>SA5</b>	<b>Saldo (5) Geldfluss aus der voranschlagswirksamen Gebarung (Saldo 3 + Saldo 4)</b>							<b>30.450,00</b>	<b>28.100,00</b>	<b>2.350,00</b>
<b>99</b>	<b>Jahresergebnis, Übergabe und Übernahme des Jahreserg</b>									
<b>990</b>	<b>Überschüsse und Abgänge (soweit nicht zugeordnet)</b>									
<b>990000</b>	<b>Überschüsse und Abgänge (soweit nicht zugeordnet)</b>									
<b>Operative Gebarung</b>										
<b>SU 21 / 31</b>	<b>Summe Erträge / Einzahlungen operative Gebarung</b>				<b>0,00</b>	<b>0,00</b>	<b>0,00</b>	<b>0,00</b>	<b>0,00</b>	<b>0,00</b>
1/990000-729910	Zufuhr Güterweg	2225	3225	24	8.250,30		8.250,30	8.250,30		8.250,30
<b>SU 22 / 32</b>	<b>Summe Aufwendungen / Auszahlungen operative Gebarung</b>				<b>8.250,30</b>	<b>0,00</b>	<b>8.250,30</b>	<b>8.250,30</b>	<b>0,00</b>	<b>8.250,30</b>
<b>SA 0 / SA 1</b>	<b>(0) Nettoergebnis (21 - 22) / (1) Geldfluss operative Gebarung (31 - 32)</b>				<b>-8.250,30</b>	<b>0,00</b>	<b>-8.250,30</b>	<b>-8.250,30</b>	<b>0,00</b>	<b>-8.250,30</b>
<b>SU 23</b>	<b>Summe Haushaltsrücklagen</b>				<b>0,00</b>	<b>0,00</b>	<b>0,00</b>	<b>0,00</b>	<b>0,00</b>	<b>0,00</b>
<b>SA00</b>	<b>Nettoergebnis nach Zuw./Entn. Haushaltsrücklagen (Saldo 0 +/- SU23)</b>				<b>-8.250,30</b>	<b>0,00</b>	<b>-8.250,30</b>			
<b>Investive Gebarung</b>										
<b>SU 33</b>	<b>Summe Einzahlungen investive Gebarung</b>							<b>0,00</b>	<b>0,00</b>	<b>0,00</b>
<b>SU 34</b>	<b>Summe Auszahlungen investive Gebarung</b>							<b>0,00</b>	<b>0,00</b>	<b>0,00</b>
<b>SA2</b>	<b>Saldo (2) Geldfluss aus der Investiven Gebarung (33 - 34)</b>							<b>0,00</b>	<b>0,00</b>	<b>0,00</b>
<b>SA3</b>	<b>Saldo (3) Nettofinanzierungssaldo (Saldo 1 + Saldo 2)</b>							<b>-8.250,30</b>	<b>0,00</b>	<b>-8.250,30</b>



	MVAG MVAG QU		Ergebnisrechnung			Finanzierungsrechnung		
	EH	FH	RA 2020	VA 2020	RA - VA	RA 2020	VA 2020	RA - VA
<b>Finanzierungstätigkeit</b>								
<b>SU 35</b>		Summe Einzahlungen aus der Finanzierungstätigkeit				0,00	0,00	0,00
<b>SU 36</b>		Summe Auszahlungen aus der Finanzierungstätigkeit				0,00	0,00	0,00
<b>SA4</b>		Saldo (4) Geldfluss aus der Finanzierungstätigkeit (35 – 36)				0,00	0,00	0,00
<b>SA5</b>		Saldo (5) Geldfluss aus der voranschlagswirksamen Gebarung (Saldo 3 + Saldo 4)				-8.250,30	0,00	-8.250,30



Nachweis der Investitionstätigkeit



Vorhaben	Vorhabensbezeichnung		RA 2020	VA 2020	RA - VA	Summe RA bis 2020	Summe VA bis 2020	Summe RA - VA bis 2020
Konto	Bezeichnung							
<b>1006390</b>	<b>Hochwasserschutz (2013 bis 2025)</b>							
	<b>Auszahlungen - Investitionen - Mittelverwendung</b>		<b>0,00</b>	<b>60.000,00</b>	<b>-60.000,00</b>	<b>0,00</b>	<b>0,00</b>	<b>0,00</b>
	<b>Anschaffungs- oder Herstellungskosten</b>		<b>0,00</b>	<b>60.000,00</b>	<b>-60.000,00</b>	<b>0,00</b>	<b>0,00</b>	<b>0,00</b>
	5/639000-063000	Hochwasserschutz		30.000,00	-30.000,00			
	5/639000-728000	Hochwasserschutz		30.000,00	-30.000,00			
	<b>Einzahlungen - Finanzierung - Mittelherkunft</b>		<b>0,00</b>	<b>30.000,00</b>	<b>-30.000,00</b>	<b>0,00</b>	<b>0,00</b>	<b>0,00</b>
	<b>Mittel aus Geldfluss aus der operativen Gebarung</b>		<b>0,00</b>	<b>0,00</b>	<b>0,00</b>	<b>0,00</b>	<b>0,00</b>	<b>0,00</b>
	<b>Bedarfszuweisungen/KTZ</b>		<b>0,00</b>	<b>0,00</b>	<b>0,00</b>	<b>0,00</b>	<b>0,00</b>	<b>0,00</b>
	<b>Haushaltsrücklagen/Zahlungsmittelreserven</b>		<b>0,00</b>	<b>0,00</b>	<b>0,00</b>	<b>0,00</b>	<b>0,00</b>	<b>0,00</b>
	<b>Sonstige Kapitaltransfers und Subventionen</b>		<b>0,00</b>	<b>0,00</b>	<b>0,00</b>	<b>0,00</b>	<b>0,00</b>	<b>0,00</b>
	<b>Darlehen</b>		<b>0,00</b>	<b>30.000,00</b>	<b>-30.000,00</b>	<b>0,00</b>	<b>0,00</b>	<b>0,00</b>
	10000/20021	Hochwasserschutz		30.000,00	-30.000,00			
	<b>Finanzierungsleasing</b>		<b>0,00</b>	<b>0,00</b>	<b>0,00</b>	<b>0,00</b>	<b>0,00</b>	<b>0,00</b>
	<b>Veräußerung langfristiges Vermögen und sonstiges</b>		<b>0,00</b>	<b>0,00</b>	<b>0,00</b>	<b>0,00</b>	<b>0,00</b>	<b>0,00</b>
	<b>Finanzierungsergebnis 1006390</b>		<b>0,00</b>	<b>-30.000,00</b>	<b>30.000,00</b>	<b>0,00</b>	<b>0,00</b>	<b>0,00</b>
	offene Verbindlichkeiten		0,00					
	offene Forderungen		0,00					
<b>1007100</b>	<b>Land- und Forstwirtschaftl. Wegebau (1990 bis 2099)</b>							
	<b>Auszahlungen - Investitionen - Mittelverwendung</b>		<b>15.000,30</b>	<b>15.000,00</b>	<b>0,30</b>	<b>0,00</b>	<b>0,00</b>	<b>0,00</b>
	<b>Anschaffungs- oder Herstellungskosten</b>		<b>15.000,30</b>	<b>15.000,00</b>	<b>0,30</b>	<b>0,00</b>	<b>0,00</b>	<b>0,00</b>
	5/710000-002000	Güterwegesanie rung	15.000,30	15.000,00	0,30			
	<b>Einzahlungen - Finanzierung - Mittelherkunft</b>		<b>15.000,30</b>	<b>15.000,00</b>	<b>0,30</b>	<b>0,00</b>	<b>0,00</b>	<b>0,00</b>
	<b>Mittel aus Geldfluss aus der operativen Gebarung</b>		<b>8.250,30</b>	<b>8.200,00</b>	<b>50,30</b>	<b>0,00</b>	<b>0,00</b>	<b>0,00</b>
	6/710000+829000	Sonstige Erträge (Zuführung)	8.250,30	8.200,00	50,30			
	<b>Bedarfszuweisungen/KTZ</b>		<b>6.750,00</b>	<b>6.800,00</b>	<b>-50,00</b>	<b>0,00</b>	<b>0,00</b>	<b>0,00</b>
	6/710000+301000	Kapitaltransfers von Ländern, Landesfonds und Landeskammern	3.375,00	3.400,00	-25,00			
	6/710000+871000	Güterwege Subvention St8	3.375,00	3.400,00	-25,00			
	<b>Haushaltsrücklagen/Zahlungsmittelreserven</b>		<b>0,00</b>	<b>0,00</b>	<b>0,00</b>	<b>0,00</b>	<b>0,00</b>	<b>0,00</b>
	<b>Sonstige Kapitaltransfers und Subventionen</b>		<b>0,00</b>	<b>0,00</b>	<b>0,00</b>	<b>0,00</b>	<b>0,00</b>	<b>0,00</b>
	<b>Darlehen</b>		<b>0,00</b>	<b>0,00</b>	<b>0,00</b>	<b>0,00</b>	<b>0,00</b>	<b>0,00</b>
	<b>Finanzierungsleasing</b>		<b>0,00</b>	<b>0,00</b>	<b>0,00</b>	<b>0,00</b>	<b>0,00</b>	<b>0,00</b>

Vorhaben	Vorhabensbezeichnung	RA 2020	VA 2020	RA - VA	Summe RA bis 2020	Summe VA bis 2020	Summe RA - VA bis 2020
Konto	Bezeichnung						
	Veräußerung langfristiges Vermögen und sonstiges	0,00	0,00	0,00	0,00	0,00	0,00
<b>Finanzierungsergebnis 1007100</b>		<b>0,00</b>	<b>0,00</b>	<b>0,00</b>	<b>0,00</b>	<b>0,00</b>	<b>0,00</b>
	offene Verbindlichkeiten	0,00					
	offene Forderungen	0,00					
<b>1008500 Wasserversorgung (2018 bis 2099)</b>							
<b>Auszahlungen - Investitionen - Mittelverwendung</b>		<b>6.566,90</b>	<b>0,00</b>	<b>6.566,90</b>	<b>0,00</b>	<b>0,00</b>	<b>0,00</b>
<b>Anschaffungs- oder Herstellungskosten</b>		<b>6.566,90</b>	<b>0,00</b>	<b>6.566,90</b>	<b>0,00</b>	<b>0,00</b>	<b>0,00</b>
5/850000-004000	Wasserversorg-Anlage	6.566,90		6.566,90			
<b>Einzahlungen - Finanzierung - Mittelherkunft</b>		<b>716,00</b>	<b>0,00</b>	<b>716,00</b>	<b>0,00</b>	<b>0,00</b>	<b>0,00</b>
<b>Mittel aus Geldfluss aus der operativen Gebarung</b>		<b>0,00</b>	<b>0,00</b>	<b>0,00</b>	<b>0,00</b>	<b>0,00</b>	<b>0,00</b>
<b>Bedarfszuweisungen/KTZ</b>		<b>0,00</b>	<b>0,00</b>	<b>0,00</b>	<b>0,00</b>	<b>0,00</b>	<b>0,00</b>
<b>Haushaltsrücklagen/Zahlungsmittelreserven</b>		<b>0,00</b>	<b>0,00</b>	<b>0,00</b>	<b>0,00</b>	<b>0,00</b>	<b>0,00</b>
<b>Sonstige Kapitaltransfers und Subventionen</b>		<b>716,00</b>	<b>0,00</b>	<b>716,00</b>	<b>0,00</b>	<b>0,00</b>	<b>0,00</b>
2/850000+300000	Kapitaltransfers von Bund, Bundesfonds und Bundeskammern	716,00		716,00			
<b>Darlehen</b>		<b>0,00</b>	<b>0,00</b>	<b>0,00</b>	<b>0,00</b>	<b>0,00</b>	<b>0,00</b>
<b>Finanzierungsleasing</b>		<b>0,00</b>	<b>0,00</b>	<b>0,00</b>	<b>0,00</b>	<b>0,00</b>	<b>0,00</b>
<b>Veräußerung langfristiges Vermögen und sonstiges</b>		<b>0,00</b>	<b>0,00</b>	<b>0,00</b>	<b>0,00</b>	<b>0,00</b>	<b>0,00</b>
<b>Finanzierungsergebnis 1008500</b>		<b>-5.850,90</b>	<b>0,00</b>	<b>-5.850,90</b>	<b>0,00</b>	<b>0,00</b>	<b>0,00</b>
	offene Verbindlichkeiten	0,00					
	offene Forderungen	0,00					
<b>1100000 Straßenbeleuchtung (2018 bis 2034)</b>							
<b>Auszahlungen - Investitionen - Mittelverwendung</b>		<b>0,00</b>	<b>0,00</b>	<b>0,00</b>	<b>0,00</b>	<b>0,00</b>	<b>0,00</b>
<b>Anschaffungs- oder Herstellungskosten</b>		<b>0,00</b>	<b>0,00</b>	<b>0,00</b>	<b>0,00</b>	<b>0,00</b>	<b>0,00</b>
<b>Einzahlungen - Finanzierung - Mittelherkunft</b>		<b>726,00</b>	<b>0,00</b>	<b>726,00</b>	<b>0,00</b>	<b>0,00</b>	<b>0,00</b>
<b>Mittel aus Geldfluss aus der operativen Gebarung</b>		<b>0,00</b>	<b>0,00</b>	<b>0,00</b>	<b>0,00</b>	<b>0,00</b>	<b>0,00</b>
<b>Bedarfszuweisungen/KTZ</b>		<b>0,00</b>	<b>0,00</b>	<b>0,00</b>	<b>0,00</b>	<b>0,00</b>	<b>0,00</b>
<b>Haushaltsrücklagen/Zahlungsmittelreserven</b>		<b>0,00</b>	<b>0,00</b>	<b>0,00</b>	<b>0,00</b>	<b>0,00</b>	<b>0,00</b>
<b>Sonstige Kapitaltransfers und Subventionen</b>		<b>726,00</b>	<b>0,00</b>	<b>726,00</b>	<b>0,00</b>	<b>0,00</b>	<b>0,00</b>
2/816000+861000	ZiZuschuss F1-F-11869	726,00		726,00			
<b>Darlehen</b>		<b>0,00</b>	<b>0,00</b>	<b>0,00</b>	<b>0,00</b>	<b>0,00</b>	<b>0,00</b>
<b>Finanzierungsleasing</b>		<b>0,00</b>	<b>0,00</b>	<b>0,00</b>	<b>0,00</b>	<b>0,00</b>	<b>0,00</b>

**Rechnungsabschluss 2020**

Gemeinde Mitterbach/Erlaufsee

**Nachweis der Investitionstätigkeit**

Vorhaben	Vorhabensbezeichnung	RA 2020	VA 2020	RA - VA	Summe RA bis 2020	Summe VA bis 2020	Summe RA - VA bis 2020
Konto	Bezeichnung						
	<b>Veräußerung langfristiges Vermögen und sonstiges</b>	<b>0,00</b>	<b>0,00</b>	<b>0,00</b>	<b>0,00</b>	<b>0,00</b>	<b>0,00</b>
<b>Finanzierungsergebnis 1100000</b>		<b>726,00</b>	<b>0,00</b>	<b>726,00</b>	<b>0,00</b>	<b>0,00</b>	<b>0,00</b>
	offene Verbindlichkeiten	0,00					
	offene Forderungen	0,00					
<b>2777777 Sonstigen Anschaffungen (2020 bis 2099)</b>							
<b>Auszahlungen - Investitionen - Mittelverwendung</b>		<b>67.936,94</b>	<b>59.000,00</b>	<b>8.936,94</b>	<b>0,00</b>	<b>0,00</b>	<b>0,00</b>
<b>Anschaffungs- oder Herstellungskosten</b>		<b>67.936,94</b>	<b>59.000,00</b>	<b>8.936,94</b>	<b>0,00</b>	<b>0,00</b>	<b>0,00</b>
1/010000-042000	Amtsausstattung	2.067,76		2.067,76			
1/211000-042000	Schulmöbel, Lehrmittel	2.418,91	5.000,00	-2.581,09			
1/240000-040000	Fahrzeuge	2.280,00	1.900,00	380,00			
1/612000-002000	Straßenbau, Gehsteige, Brücken	39.913,21	20.000,00	19.913,21			
1/612000-030000	Ankauf von Werkzeug	516,58		516,58			
1/612000-040000	Fahrzeuge	5.700,00	5.700,00				
1/771000-002000	Leitsystem		10.000,00	-10.000,00			
1/814000-040000	Fahrzeuge	5.700,00	4.700,00	1.000,00			
1/815000-050000	Sonderanlagen/Ladestation	1.740,48		1.740,48			
1/831000-040000	Fahrzeuge	1.900,00	900,00	1.000,00			
1/850000-040000	Fahrzeuge	2.850,00	2.900,00	-50,00			
1/852000-040000	Fahrzeuge	2.850,00	2.900,00	-50,00			
1/891000-042000	Amts-, Betriebs- und Geschäftsausstattung		5.000,00	-5.000,00			
<b>Einzahlungen - Finanzierung - Mittelherkunft</b>		<b>0,00</b>	<b>0,00</b>	<b>0,00</b>	<b>0,00</b>	<b>0,00</b>	<b>0,00</b>
<b>Mittel aus Geldfluss aus der operativen Gebarung</b>		<b>0,00</b>	<b>0,00</b>	<b>0,00</b>	<b>0,00</b>	<b>0,00</b>	<b>0,00</b>
<b>Bedarfszuweisungen/KTZ</b>		<b>0,00</b>	<b>0,00</b>	<b>0,00</b>	<b>0,00</b>	<b>0,00</b>	<b>0,00</b>
<b>Haushaltsrücklagen/Zahlungsmittelreserven</b>		<b>0,00</b>	<b>0,00</b>	<b>0,00</b>	<b>0,00</b>	<b>0,00</b>	<b>0,00</b>
<b>Sonstige Kapitaltransfers und Subventionen</b>		<b>0,00</b>	<b>0,00</b>	<b>0,00</b>	<b>0,00</b>	<b>0,00</b>	<b>0,00</b>
<b>Darlehen</b>		<b>0,00</b>	<b>0,00</b>	<b>0,00</b>	<b>0,00</b>	<b>0,00</b>	<b>0,00</b>
<b>Finanzierungsleasing</b>		<b>0,00</b>	<b>0,00</b>	<b>0,00</b>	<b>0,00</b>	<b>0,00</b>	<b>0,00</b>
<b>Veräußerung langfristiges Vermögen und sonstiges</b>		<b>0,00</b>	<b>0,00</b>	<b>0,00</b>	<b>0,00</b>	<b>0,00</b>	<b>0,00</b>
<b>Finanzierungsergebnis 2777777</b>		<b>-67.936,94</b>	<b>-59.000,00</b>	<b>-8.936,94</b>	<b>0,00</b>	<b>0,00</b>	<b>0,00</b>
	offene Verbindlichkeiten	0,00					
	offene Forderungen	0,00					

Salden Finanzierungsergebnisse		RA 2020	VA 2020	RA - VA	Summe RA bis 2020	Summe VA bis 2020	Summe RA - VA bis 2020
1006390	Hochwasserschutz (2013 bis 2025)	0,00	-30.000,00	30.000,00	0,00	0,00	0,00
	offene Verbindlichkeiten	0,00					
	offene Forderungen	0,00					
1007100	Land- und Forstwirtschaftl. Wegebau (1990 bis 2099)	0,00	0,00	0,00	0,00	0,00	0,00
	offene Verbindlichkeiten	0,00					
	offene Forderungen	0,00					
1008500	Wasserversorgung (2018 bis 2099)	-5.850,90	0,00	-5.850,90	0,00	0,00	0,00
	offene Verbindlichkeiten	0,00					
	offene Forderungen	0,00					
1100000	Straßenbeleuchtung (2018 bis 2034)	726,00	0,00	726,00	0,00	0,00	0,00
	offene Verbindlichkeiten	0,00					
	offene Forderungen	0,00					
<b>Saldo Investive Einzelvorhaben</b>		<b>-5.124,90</b>	<b>-30.000,00</b>	<b>24.875,10</b>	<b>0,00</b>	<b>0,00</b>	<b>0,00</b>
	offene Verbindlichkeiten	0,00					
	offene Forderungen	0,00					
2777777	Sonstigen Anschaffungen (2020 bis 2099)	-67.936,94	-59.000,00	-8.936,94	0,00	0,00	0,00
	offene Verbindlichkeiten	0,00					
	offene Forderungen	0,00					
<b>Saldo Sonstige Investitionen</b>		<b>-67.936,94</b>	<b>-59.000,00</b>	<b>-8.936,94</b>	<b>0,00</b>	<b>0,00</b>	<b>0,00</b>
	offene Verbindlichkeiten	0,00					
	offene Forderungen	0,00					
<b>Saldo der gesamten Investitionstätigkeit</b>		<b>-73.061,84</b>	<b>-89.000,00</b>	<b>15.938,16</b>	<b>0,00</b>	<b>0,00</b>	<b>0,00</b>
	offene Verbindlichkeiten	0,00					
	offene Forderungen	0,00					



Nachweis Kundenforderungen



Konto	Bezeichnung	Saldo Brutto	Netto	USt
	<b>Nicht voranschlagswirksame Gebarung</b>			
0/000000+361000	Bundesabgaben	158,00	158,00	0,00
0/000000+361100	Nächtigungstaxe	46,40	46,40	0,00
0/000000+361900	Seuchenvorsorgeabgabe	87,31	87,31	0,00
	<b>Summe Nicht voranschlagswirksame Gebarung</b>	<b>291,71</b>	<b>291,71</b>	<b>0,00</b>
<b>131000</b>	<b>Bau- und Feuerpolizei</b>			
2/131000+816000	Ersatz der Sachverständigenhonorare	389,53	389,53	0,00
	<b>Summe 131000 Bau- und Feuerpolizei</b>	<b>389,53</b>	<b>389,53</b>	<b>0,00</b>
<b>240000</b>	<b>Kindergärten</b>			
2/240000+810000	Elternbeiträge	121,00	110,00	11,00
	<b>Summe 240000 Kindergärten</b>	<b>121,00</b>	<b>110,00</b>	<b>11,00</b>
<b>320000</b>	<b>Ausbildung in Musik und darstellender Kunst</b>			
2/320000+816000	Kostenbeiträge (Kostenersätze) für sonstige Leistungen	2.175,88	2.175,88	0,00
	<b>Summe 320000 Ausbildung in Musik und darstellender Kunst</b>	<b>2.175,88</b>	<b>2.175,88</b>	<b>0,00</b>
<b>850000</b>	<b>Betriebe der Wasserversorgung</b>			
2/850000+852100	Bereitstellungsgebühr	237,60	216,00	21,60
2/850000+852200	Wasserbezugsgebühren	28,62	26,02	2,60
	<b>Summe 850000 Betriebe der Wasserversorgung</b>	<b>266,22</b>	<b>242,02</b>	<b>24,20</b>
<b>851000</b>	<b>Betriebe der Abwasserbeseitigung</b>			
2/851000+852100	Kanalbenützungsgebühr Ort	14.264,31	12.967,50	1.296,81
2/851000+852101	Kanalbenützungsgebühr BA02	977,02	888,22	88,80
	<b>Summe 851000 Betriebe der Abwasserbeseitigung</b>	<b>15.241,33</b>	<b>13.855,72</b>	<b>1.385,61</b>
<b>852000</b>	<b>Betriebe der Müllbeseitigung</b>			
2/852000+852000	Abfallwirtschaftsgebühr	1.015,83	923,46	92,37
	<b>Summe 852000 Betriebe der Müllbeseitigung</b>	<b>1.015,83</b>	<b>923,46</b>	<b>92,37</b>
<b>852100</b>	<b>Betriebe der Müllbeseitigung</b>			
2/852100+852000	Abfallwirtschaftsabgabe	1.205,14	1.095,56	109,58
	<b>Summe 852100 Betriebe der Müllbeseitigung</b>	<b>1.205,14</b>	<b>1.095,56</b>	<b>109,58</b>
<b>853000</b>	<b>Betrieb für Wohn- und Geschäftsgebäude</b>			
2/853000+811000	Mieten und Betriebskostenersätze	-20,35	1,72	-22,07
	<b>Summe 853000 Betrieb für Wohn- und Geschäftsgebäude</b>	<b>-20,35</b>	<b>1,72</b>	<b>-22,07</b>

# Rechnungsabschluss 2020

Gemeinde Mitterbach/Erlaufsee

## Nachweis Kundenforderungen

Konto	Bezeichnung	Saldo Brutto	Netto	USt
<b>894000</b>	<b>Stadtsaal</b>			
2/894000+811000	Einnahmen aus Vermietung/Verpachtun Kulturcafe,Turnsaal	-280,80	-234,00	-46,80
	<b>Summe 894000 Stadtsaal</b>	<b>-280,80</b>	<b>-234,00</b>	<b>-46,80</b>
<b>920000</b>	<b>Ausschließliche Gemeindeabgaben</b>			
2/920000+830000	Grundsteuer A	62,68	62,68	0,00
2/920000+831000	Grundsteuer B	514,03	514,03	0,00
2/920000+833100	Kommunalsteuer	1.262,82	1.262,82	0,00
2/920000+838000	Hundeabgabe	6,54	6,54	0,00
2/920000+849000	Nebenansprüche (Mahngebühren etc.)	330,18	330,18	0,00
2/920000+856000	Verwaltungsabgaben	191,50	191,50	0,00
2/920000+857000	Kommissionsgebühren	82,80	82,80	0,00
	<b>Summe 920000 Ausschließliche Gemeindeabgaben</b>	<b>2.450,55</b>	<b>2.450,55</b>	<b>0,00</b>
	<b>Gesamt</b>	<b>Brutto</b>	<b>Netto</b>	<b>USt</b>
		<b>22.856,04</b>	<b>21.302,15</b>	<b>1.553,89</b>

Nachweis Lieferantenverbindlichkeiten



Konto	Bezeichnung	Saldo Brutto	Netto	USt
<b>000000</b>	<b>Gewählte Gemeindeorgane</b>			
1/000000-723000	Repräsentationsausgaben	707,92	707,92	0,00
	<b>Summe 000000 Gewählte Gemeindeorgane</b>	<b>707,92</b>	<b>707,92</b>	<b>0,00</b>
<b>010000</b>	<b>Zentralamt</b>			
1/010000-454000	Reinigungsmittel	8,54	7,85	0,69
1/010000-456000	Schreib-, Zeichen- u. sonst. Büromittel	21,17	19,46	1,71
1/010000-590000	Freiwillige Sozialleistungen	100,00	100,00	0,00
1/010000-618000	Instandhaltung von sonst. Anlagen	24,00	22,07	1,93
1/010000-630000	Postdienste	230,63	230,63	0,00
1/010000-631000	Telekommunikationsdienste	120,80	114,25	6,55
	<b>Summe 010000 Zentralamt</b>	<b>505,14</b>	<b>494,26</b>	<b>10,88</b>
<b>019000</b>	<b>Repräsentation</b>			
1/019000-723000	Repräsentationsausgaben	196,25	196,25	0,00
	<b>Summe 019000 Repräsentation</b>	<b>196,25</b>	<b>196,25</b>	<b>0,00</b>
<b>211000</b>	<b>Volksschule</b>			
1/211000-618000	Instandhaltung von sonst. Anlagen	8,00	8,00	0,00
	<b>Summe 211000 Volksschule</b>	<b>8,00</b>	<b>8,00</b>	<b>0,00</b>
<b>240000</b>	<b>Kindergärten</b>			
1/240000-729000	Sonst. Ausgaben (10% Treibstoff, Reperatur, etc.)	133,21	131,88	1,33
	<b>Summe 240000 Kindergärten</b>	<b>133,21</b>	<b>131,88</b>	<b>1,33</b>
<b>269000</b>	<b>Sonstige Einrichtungen und Maßnahmen</b>			
1/269000-729000	Sonstige Ausgaben Sport (Schi, Langlauf, usw.)	497,37	497,37	0,00
	<b>Summe 269000 Sonstige Einrichtungen und Maßnahmen</b>	<b>497,37</b>	<b>497,37</b>	<b>0,00</b>
<b>612000</b>	<b>Gemeindestraßen</b>			
1/612000-614000	Instandhaltung Gebäude (Garage, Lager)	1.500,00	1.500,00	0,00
1/612000-617000	Instandhaltung Fahrzeuge 2 Traktor Fendt + John Deere	16,63	16,63	0,00
1/612000-729000	Sonstige Ausgaben	190,81	190,81	0,00
	<b>Summe 612000 Gemeindestraßen</b>	<b>1.707,44</b>	<b>1.707,44</b>	<b>0,00</b>
<b>771000</b>	<b>Maßnahmen z. Förderung d. Tourismus</b>			
1/771000-728000	Entgelte für sonstige Leistungen von Firmen	44,77	44,77	0,00
1/771000-728200	Marketing Mitterbach Bergbahnen	15.000,00	15.000,00	0,00

**Rechnungsabschluss 2020**

Gemeinde Mitterbach/Erlaufsee

**Nachweis Lieferantenverbindlichkeiten**

Konto	Bezeichnung	Saldo Brutto	Netto	USt
1/771000-729000	Sonstige Ausgaben	-8,79	-8,79	0,00
	<b>Summe 771000 Maßnahmen z. Förderung d. Tourismus</b>	<b>15.035,98</b>	<b>15.035,98</b>	<b>0,00</b>
<b>814000</b>	<b>Straßenreinigung</b>			
1/814000-452000	Treibstoffe	285,53	285,53	0,00
1/814000-728000	Winterdienst Entgelte an Firmen u. sonstige Ausgaben	1.200,00	1.200,00	0,00
	<b>Summe 814000 Straßenreinigung</b>	<b>1.485,53</b>	<b>1.485,53</b>	<b>0,00</b>
<b>817000</b>	<b>Friedhöfe und Einsegnungshallen</b>			
1/817000-614000	Instandhaltung von Gebäuden	1.484,68	1.484,68	0,00
	<b>Summe 817000 Friedhöfe und Einsegnungshallen</b>	<b>1.484,68</b>	<b>1.484,68</b>	<b>0,00</b>
<b>831000</b>	<b>Freibäder</b>			
1/831000-618000	Instandhaltung von sonst. Anlagen	8,00	6,67	1,33
1/831000-729000	Sonstige Ausgaben (10% Treibst, Rep., etc.)	57,11	47,59	9,52
	<b>Summe 831000 Freibäder</b>	<b>65,11</b>	<b>54,26</b>	<b>10,85</b>
<b>850000</b>	<b>Betriebe der Wasserversorgung</b>			
1/850000-729100	Anteil (15% Treibstoff, Rep., etc. v. 6120)	85,65	71,37	14,28
	<b>Summe 850000 Betriebe der Wasserversorgung</b>	<b>85,65</b>	<b>71,37</b>	<b>14,28</b>
<b>851000</b>	<b>Betriebe der Abwasserbeseitigung</b>			
1/851000-612000	Instandhaltung und Wartung	16,00	13,33	2,67
	<b>Summe 851000 Betriebe der Abwasserbeseitigung</b>	<b>16,00</b>	<b>13,33</b>	<b>2,67</b>
<b>852000</b>	<b>Betriebe der Müllbeseitigung</b>			
1/852000-620000	Transportkosten (RM, Sperrmüll, Grünschnitt,..)	1.963,39	1.784,90	178,49
1/852000-729000	Sonstige Ausgaben + Anteil (15% Treibst, Strom, etc.)	85,65	71,37	14,28
	<b>Summe 852000 Betriebe der Müllbeseitigung</b>	<b>2.049,04</b>	<b>1.856,27</b>	<b>192,77</b>
<b>853000</b>	<b>Betrieb für Wohn- und Geschäftsgebäude</b>			
1/853000-614000	Instandhaltung Amtsgebäude (Mieter)	258,84	215,70	43,14
	<b>Summe 853000 Betrieb für Wohn- und Geschäftsgebäude</b>	<b>258,84</b>	<b>215,70</b>	<b>43,14</b>
<b>900000</b>	<b>Gesonderte Verwaltung</b>			
1/900000-728000	Leistungsentgelte Gemdat	143,14	131,61	11,53
	<b>Summe 900000 Gesonderte Verwaltung</b>	<b>143,14</b>	<b>131,61</b>	<b>11,53</b>
	<b>Gesamt</b>	<b>Brutto</b>	<b>Netto</b>	<b>USt</b>
		<b>24.379,30</b>	<b>24.091,85</b>	<b>287,45</b>



Nettovermögensveränderungsrechnung (Anlage 1d)



Nettovermögensveränderungsrechnung	Saldo der Eröffnungsbilanz	Kumuliertes Nettoergebnis	Haushalts-rücklagen	Neubewertungs-rücklagen	Fremdwährungs-umrechnungs-rücklagen	Summe Nettovermögen
<b>Nettovermögen zum 31.12.2019</b>	<b>2.443.716,57</b>	<b>0,00</b>	<b>0,00</b>	<b>0,00</b>	<b>0,00</b>	<b>2.443.716,57</b>
1. Änderungen der Ansatz- und Bewertungsmethoden	0,00	0,00	XXXXXXXXXXXXXXXX	0,00	0,00	0,00
2. Nacherfassung von Vermögenswerten	0,00	XXXXXXXXXXXXXXXX	XXXXXXXXXXXXXXXX	XXXXXXXXXXXXXXXX	XXXXXXXXXXXXXXXX	0,00
3. Änderung der erstmaligen Eröffnungsbilanz (gem. § 38 Abs. 8)	0,00	0,00	XXXXXXXXXXXXXXXX	0,00	0,00	0,00
<b>Angepasstes Nettovermögen zum 31.12.2019</b>	<b>2.443.716,57</b>	<b>0,00</b>	<b>0,00</b>	<b>0,00</b>	<b>0,00</b>	<b>2.443.716,57</b>
4. Veränderung aus der Bewertung von zur Veräußerung verfügbarer Finanzinstrumente	XXXXXXXXXXXXXXXX	XXXXXXXXXXXXXXXX	XXXXXXXXXXXXXXXX	0,00	XXXXXXXXXXXXXXXX	0,00
5. Veränderung aus der Bewertung von Beteiligungen	XXXXXXXXXXXXXXXX	XXXXXXXXXXXXXXXX	XXXXXXXXXXXXXXXX	0,00	XXXXXXXXXXXXXXXX	0,00
6. Veränderung aus der Umrechnung von Vermögen und Fremdmittel in fremder Währung	XXXXXXXXXXXXXXXX	XXXXXXXXXXXXXXXX	XXXXXXXXXXXXXXXX	XXXXXXXXXXXXXXXX	0,00	0,00
<b>Summe Nettoveränderung, die nicht in die Ergebnisrechnung eingegangen ist</b>						
7. Nettoergebnis des Finanzjahres (SA0)	XXXXXXXXXXXXXXXX	116.743,08	XXXXXXXXXXXXXXXX	XXXXXXXXXXXXXXXX	XXXXXXXXXXXXXXXX	116.743,08
8. Zuweisung und Entnahmen von Haushaltsrücklagen (SU23)	XXXXXXXXXXXXXXXX	0,00	0,00	XXXXXXXXXXXXXXXX	XXXXXXXXXXXXXXXX	0,00
<b>Nettovermögen zum 31.12.2020</b>	<b>2.443.716,57</b>	<b>116.743,08</b>	<b>0,00</b>	<b>0,00</b>	<b>0,00</b>	<b>2.560.459,65</b>



Darstellung Ergebnishaushalt § 1 Abs. 2 (Anlage 1e)



Mittelverwendungs- und aufbringungsgruppen	Gesamthaushalt	Wirtschaftliche Unternehmung	Summe für die Gebietskörperschaft
Erträge	1.706.149,57		1.706.149,57
Personalaufwand	302.262,38		302.262,38
Sach-, Transfer-, Finanzaufwand	1.287.144,11		1.287.144,11
<b>Nettoergebnis</b>	<b>116.743,08</b>		<b>116.743,08</b>
Entnahme von Haushaltsrücklagen			
Zuweisung an Haushaltsrücklagen			
Gewinnvortrag			
<b>Nettoergebnis nach Zuweisung und Entnahmen von Haushaltsrücklagen</b>	<b>116.743,08</b>		<b>116.743,08</b>





Darstellung Vermögenshaushalt § 1 Abs. 2 (Anlage 1f)



<b>AKTIVA</b>			
<b>Mittelverwendungsgruppen</b>	<b>Gesamthaushalt</b>	<b>Wirtschaftliche Unternehmung</b>	<b>Summe für die Gebietskörperschaft</b>
Immaterielle Vermögenswerte	3.316,76		3.316,76
Sachanlagen	5.156.313,51		5.156.313,51
Aktive Finanzinstrumente und Beteiligungen			
Vorräte			
Forderungen	29.543,42		29.543,42
Kurzfristiges Finanzvermögen			
Liquide Mittel	137.374,39		137.374,39
Aktive Rechnungsabgrenzung			
<b>Summe Aktiva</b>	<b>5.326.548,08</b>		<b>5.326.548,08</b>

<b>PASSIVA</b>				
<b>Mittelaufbringungsgruppen</b>		<b>Gesamthaushalt</b>	<b>Wirtschaftliche Unternehmung</b>	<b>Summe für die Gebietskörperschaft</b>
<b>Eigenmittel</b>				
Nettovermögen (Ausgleichsposten)		2.560.459,65		2.560.459,65
<b>Fremdmittel</b>				
Investitionszuschüsse		1.221.830,08		1.221.830,08
Rückstellungen		62.495,00		62.495,00
Finanzschulden, Verbindlichkeiten		1.481.763,35		1.481.763,35
Passive Rechnungsabgrenzungen				
<b>Summe Passiva</b>		<b>5.326.548,08</b>		<b>5.326.548,08</b>

Nachweis über Transferzahlungen (Anlage 6a)



Haushaltskonto	Bezeichnung Ansatz	Bezeichnung Post	Summe Einzahlungen	Summe Auszahlungen
<b>Transferzahlungen von/an Bund, Bundesfonds, Bundeskammern</b>				
<b>Gesamtsumme Transferzahlungen von/an Bund, Bundesfonds, Bundeskammern</b>			<b>397.669,48</b>	<b>0,00</b>
<b>Summe Kapitaltransfers</b>			<b>0,00</b>	<b>0,00</b>
<b>Summe Laufende Transfers</b>			<b>397.669,48</b>	<b>0,00</b>
2/925000+859400	Ertragsanteile an gemeinsch. Bundesabgaben	Abg.Ertrg.Bev.Schl.(inkl.Est)	397.669,48	
<b>Transferzahlungen von/an Länder, Landesfonds, Landesammern</b>				
<b>Gesamtsumme Transferzahlungen von/an Länder, Landesfonds, Landesammern</b>			<b>687.985,36</b>	<b>93.967,86</b>
<b>Summe Kapitaltransfers</b>			<b>0,00</b>	<b>0,00</b>
<b>Summe Laufende Transfers</b>			<b>687.985,36</b>	<b>93.967,86</b>
2/024000+816000	Wahlamt	Kostenbeiträge für Wahlen und Volksbegehren	857,93	
2/851000+861000	Betriebe der Abwasserbeseitigung	Zinsen- u. Annuitätenzuschuss ABA BA 1	109.788,36	
2/851000+861100	Betriebe der Abwasserbeseitigung	Zinsen- u. Annuitätenzuschuss ABA BA 2	18.323,00	
2/898000+861110	Seilbahnen und Lifte	Landes FSA Allgemein 15 Jahre	2.299,18	
2/940000+871100	Bedarfszuweisungen	Bedarfszuweisungen	522.891,89	
2/941000+860000	Sonstige Finanzaufweisungen nach dem FAG	BZ gem. § 24 FAG	30.450,00	
6/710000+871000	Land- und forstwirtschaftlicher Wegebau	Güterwege Subvention St8	3.375,00	
1/060000-726000	Beiträge an Verbände, Vereine und sonstige Organisationen	Beiträge an Verbände, Vereine (Gem.VV.)		7.267,20
1/220000-729000	Berufsbildende Pflichtschulen	Berufsschulerhaltungsbeitrag		1.560,00
1/419000-751100	Sonstige Einrichtungen und Maßnahmen	Sozialhilfe-Beitrag n. Finanzkraft		71.827,01
1/439000-751000	Sonstige Einrichtungen und Maßnahmen	Jugendwohlfahrts-Umlage		10.590,56
1/510000-751000	Medizinische Bereichversorgung	Kosten gemeindeärztlicher Dienst		2.723,09
<b>Transferzahlungen von/an Gemeinden, Gemeindeverbände, Gemeindefonds</b>				
<b>Gesamtsumme Transferzahlungen von/an Gemeinden, Gemeindeverbände, Gemeindefonds</b>			<b>0,00</b>	<b>316.616,52</b>
<b>Summe Kapitaltransfers</b>			<b>0,00</b>	<b>0,00</b>
<b>Summe Laufende Transfers</b>			<b>0,00</b>	<b>316.616,52</b>
1/022000-752000	Standesamt	Beitrag an Standesamts- u. Staats- bürgerschaftsverband Annaberg		5.142,30
1/562000-752000	Sprengelbeiträge	NÖKAS Umlage		128.807,20
1/562100-752000	Sprengelbeiträge	NÖKAS (Verwaltungsaufwand)		2,60
1/851200-755000	Betriebe der Abwasserbeseitigung	Transferzahlung Verbandskläranlage BK 10% UST u. Investition		117.829,11
1/851200-755100	Betriebe der Abwasserbeseitigung	Transferzahlung Verbandskläranlage Tilgung ohne UST		45.974,00
1/852000-755000	Betriebe der Müllbeseitigung	Müllbeseitigung Gemeindeverband Deponie St Pölten		17.425,70
1/852100-755000	Betriebe der Müllbeseitigung	Müllbeseitigung Verbandsbeitrag		1.435,61

Haushaltskonto	Bezeichnung Ansatz	Bezeichnung Post	Summe Einzahlungen	Summe Auszahlungen
<b>Transferzahlungen von/an Sozialversicherungsträger</b>				
	<b>Gesamtsumme Transferzahlungen von/an Sozialversicherungsträger</b>		<b>9.466,14</b>	<b>20.281,00</b>
	<b>Summe Kapitaltransfers</b>		<b>0,00</b>	<b>0,00</b>
	<b>Summe Laufende Transfers</b>		<b>9.466,14</b>	<b>20.281,00</b>
2/211000+816000	Volksschule	Schulerhaltungsbeiträge Steier. Gemeinden	9.466,14	
1/320000-752000	Ausbildung in Musik und darstellender Kunst	Musikschulbeiträge		20.281,00
<b>Transferzahlungen von/an sonst. Träger des öffentlichen Rechts</b>				
	<b>Gesamtsumme Transferzahlungen von/an sonst. Träger des öffentlichen Rechts</b>		<b>0,00</b>	<b>0,00</b>
	<b>Summe Kapitaltransfers</b>		<b>0,00</b>	<b>0,00</b>
	<b>Summe Laufende Transfers</b>		<b>0,00</b>	<b>0,00</b>
<b>Gesamtsumme</b>			<b>1.095.120,98</b>	<b>430.865,38</b>



Nachweis über Haushaltsrücklagen und  
Zahlungsmittelreserven (Anlage 6b)



Haushaltsrücklagen		Rücklagenstand			Zahlungsmittelreserven			
Nr.	Verwendungszweck	31.12.2019	Zuführungen	Entnahmen	31.12.2020	31.12.2019	31.12.2020	Konto-/Sparbuchnummer



Einzelnachweis über Finanzschulden und Schuldendienst  
(Anlage 6c)

Kontonummer Darlehensnr.	Ansatz	Darlehensgeber/Sitz des Gläubigers Aktenzahl	Verwendungszweck Genehmigungsdatum/-vermerk	Beschluss- Datum	Zinssatz	Währung	Laufzeit
<b>1. Darlehen für Investitionszwecke (Dfl)</b>							
<b>1.1. ... von Trägern des öffentlichen Rechts</b>							
<b>1.1.1. ... von Bund, Bundesfonds, Bundeskammern</b>							
10001 10033	612000	Die Steiermärkische /AT	Straßen/Wege/Plätze	26.09.2014	1,562%	EUR	01.01.2014 - 31.12.2024
<b>1.1.2. ... von Ländern, Landesfonds, Landeskammern</b>							
<b>1.1.3. ... von Gemeinden, Gemeindeverbänden, Gemeindefonds</b>							
<b>1.1.4. ... von Sozialversicherungsträgern</b>							
<b>1.1.5. ... von sonstigen Trägern des öffentlichen Rechts</b>							
<b>1.2. ... von Beteiligungen der Gebietskörperschaft (ohne Finanzunternehmungen)</b>							
<b>1.3. ... von Unternehmen (ohne Beteiligungen und ohne Finanzunternehmungen)</b>							
10001 10034	816000	Die Steiermärkische /AT	EVN Lichtservice 28.06.2018	28.06.2018	1,000%	EUR	01.08.2018 - 31.07.2034
<b>1.4. ... von Finanzunternehmen</b>							
<b>1.4.1. ... von Finanzunternehmen im Inland</b>							
722 10035	530100	Raiffeisenbank Mariazellerland eG /AT	Bergrettung 28.06.2018	28.06.2018	1,075%	EUR	01.09.2018 - 31.08.2028
722 10036	850000	Raiffeisenbank Mariazellerland eG /AT	Wasserversorgung 28.06.2018	28.06.2018	1,075%	EUR	01.09.2018 - 31.08.2028
10001 10032	894000	Die Steiermärkische /AT 01162-095614	"Alte Gerberei" - Turnsaal 03.12.2009	21.01.2010	0,000%	EUR	01.01.2010 - 31.12.2031
10002 10011	898000	Hypo NOE Landesbank /AT 466144800	ABLÖSE LIFT /NÖ-LR, 10.10.06,IVW3 16.11.06		1,812%	EUR	01.01.2007 - 31.12.2021
10002 10021	898000	Hypo NOE Landesbank /AT 466144703	ABLÖSE LIFT /NÖ-LR,IVW3 16.11.06		1,817%	EUR	01.01.2006 - 31.12.2021
10004 10022	851000	P.S.K. Österr Postsparka /AT 116.1516	ABA BA 01 /26.07.2002		1,850%	EUR	01.01.2002 - 31.12.2031
<b>1.4.2. ... von Finanzunternehmen im Ausland</b>							

Kontonummer Darlehensnr.	Darlehenshöhe Gesamt	Buchwert 31.12.2019	Zugang	Tilgung	Zinsen	Summe Schuldendienst	Schuldendienst- ersätze	Buchwert 31.12.2020	Kursgewinn/ -verlust	Buchwert inkl. KG/KV	Netto Schuldendienst
10001 10033	225.000,00	112.500,00		22.500,00	1.514,68	24.014,68	773,44	90.000,00		90.000,00	23.241,24
10001 10034	110.000,00	110.000,00						110.000,00		110.000,00	
722 10035	50.000,00	45.151,75		4.865,14	334,39	5.199,53		40.286,61		40.286,61	5.199,53
722 10036	54.000,00	48.725,82		5.250,26	360,85	5.611,11		43.475,56		43.475,56	5.611,11
10001 10032	300.000,00	188.875,77		14.874,63	1.882,29	16.756,92		174.001,14		174.001,14	16.756,92
10002 10011	1.500.000,00	200.000,00		100.000,00	1.557,50	101.557,50	2.299,18	100.000,00		100.000,00	99.258,32
10002 10021	900.000,00	120.000,00		60.000,00	766,50	60.766,50		60.000,00		60.000,00	60.766,50
10004 10022	2.180.000,00	876.330,63		74.180,81	4.357,06	78.537,87	55.031,76	802.149,82		802.149,82	23.506,11

Kontonummer Darlehensnr.	Ansatz	Darlehensgeber/Sitz des Gläubigers Aktenzahl	Verwendungszweck Genehmigungsdatum/-vermerk	Beschluss- Datum	Zinssatz	Währung	Laufzeit
-----------------------------	--------	---	--	---------------------	----------	---------	----------

1.5. ... von Sonstigen

---

**Zwischensumme**

**2. Finanzschulden für den laufenden Aufwand**

2.1. ... von Trägern des öffentlichen Rechts

2.1.1. ... von Bund, Bundesfonds, Bundeskammern

2.1.2. ... von Ländern, Landesfonds, Landeskammern

2.1.3. ... von Gemeinden, Gemeindeverbänden, Gemeindefonds

2.1.4. ... von Sozialversicherungsträgern

2.1.5. ... von sonstigen Trägern des öffentlichen Rechts

2.2. ... von Beteiligungen der Gebietskörperschaft (ohne Finanzunternehmungen)

2.3. ... von Unternehmen (ohne Beteiligungen und ohne Finanzunternehmungen)

2.4. ... von Finanzunternehmen

2.4.1. ... von Finanzunternehmen im Inland

2.4.2. ... von Finanzunternehmen im Ausland

2.5. ... von Sonstigen

---

**Zwischensumme**

**SUMME (1 und 2)**

Davon ohne A85-89

Davon A85-89



Kontonummer Darlehensnr.	Darlehenshöhe Gesamt	Buchwert 31.12.2019	Zugang	Tilgung	Zinsen	Summe Schuldendienst	Schuldendienst- ersätze	Buchwert 31.12.2020	Kursgewinn/ -verlust	Buchwert inkl. KG/KV	Netto Schuldendienst
		1.701.583,97	0,00	281.670,84	10.773,27	292.444,11	58.104,38	1.419.913,13	0,00	1.419.913,13	234.339,73
		0,00	0,00	0,00	0,00	0,00	0,00	0,00	0,00	0,00	0,00
		1.701.583,97	0,00	281.670,84	10.773,27	292.444,11	58.104,38	1.419.913,13	0,00	1.419.913,13	234.339,73
		1.701.583,97	0,00	281.670,84	10.773,27	292.444,11	58.104,38	1.419.913,13	0,00	1.419.913,13	234.339,73
		0,00	0,00	0,00	0,00	0,00	0,00	0,00	0,00	0,00	0,00



Nachweis über hausinterne Vergütungen (Anlage 6f)



Gruppenebene	Erträge	Aufwendungen
0 Vertretungskörper und allgemeine Verwaltung	0,00	0,00
1 Öffentliche Ordnung und Sicherheit	0,00	0,00
2 Unterricht, Erziehung, Sport und Wissenschaft	0,00	0,00
3 Kunst, Kultur und Kultus	0,00	0,00
4 Soziale Wohlfahrt und Wohnbauförderung	0,00	0,00
5 Gesundheit	0,00	0,00
6 Straßen- und Wasserbau, Verkehr	0,00	0,00
7 Wirtschaftsförderung	0,00	0,00
8 Dienstleistungen	0,00	0,00
9 Finanzwirtschaft	0,00	0,00
<b>Summe</b>	<b>0,00</b>	<b>0,00</b>



Anlagenspiegel Einzelkonten (Anlage 6g)





MVAG	Ansatz Konto	Bezeichnung	Inbetrieb- nahme	RND	ND	Buchwert 31.12.2019	Zugänge	Abgänge	Wertaufholung	Abschreibung/ Wertmind.	Buchwert 31.12.2020
<b>1010</b>	<b>Immaterielle Vermögenswerte</b>					<b>4.975,14</b>	<b>0,00</b>	<b>0,00</b>	<b>0,00</b>	<b>1.658,38</b>	<b>3.316,76</b>
	<b>010000</b>	<b>Zentralamt</b>				<b>4.975,14</b>	<b>0,00</b>	<b>0,00</b>	<b>0,00</b>	<b>1.658,38</b>	<b>3.316,76</b>
	2/0440001/00066	K5 Finanz	28.04.2018	2,0	5,0	4.975,14				1.658,38	3.316,76
<b>1021</b>	<b>Grundstücke, Grundstückseinrichtungen und Infrastruktur</b>					<b>13.825,00</b>	<b>0,00</b>	<b>0,00</b>	<b>0,00</b>	<b>0,00</b>	<b>13.825,00</b>
	<b>010000</b>	<b>Zentralamt</b>				<b>13.825,00</b>	<b>0,00</b>	<b>0,00</b>	<b>0,00</b>	<b>0,00</b>	<b>13.825,00</b>
	1/0020001/00092	Grundstück Nr. .178, KG-Nr. 19321, Bauflächen, Hauptstra	01.01.1900	0,0	0,0	8.925,00					8.925,00
	1/0020001/00093	Grundstück Nr. .178, KG-Nr. 19321, Bauflächen, Hauptstra	01.01.1900	0,0	0,0	4.900,00					4.900,00
<b>1022</b>	<b>Gebäude und Bauten</b>					<b>0,00</b>	<b>0,00</b>	<b>0,00</b>	<b>0,00</b>	<b>0,00</b>	<b>0,00</b>
	<b>010000</b>	<b>Zentralamt</b>				<b>0,00</b>	<b>0,00</b>	<b>0,00</b>	<b>0,00</b>	<b>0,00</b>	<b>0,00</b>
	2/0060001/00002	Amtsgebäude 1/3 Hoheit	01.01.1945	0,0	50,0						
<b>1026</b>	<b>Amts-, Betriebs- und Geschäftsausstattung</b>					<b>1.347,82</b>	<b>0,00</b>	<b>0,00</b>	<b>0,00</b>	<b>673,91</b>	<b>673,91</b>
	<b>010000</b>	<b>Zentralamt</b>				<b>1.347,82</b>	<b>0,00</b>	<b>0,00</b>	<b>0,00</b>	<b>673,91</b>	<b>673,91</b>
	4/0180003/00038	HP Cmpaqu Rechner 2 STK	28.10.2013	0,0	4,0						
	4/0180003/00036	HP Laserjet Büro	02.05.2012	0,0	4,0						
	4/0180003/00033	Projektor / Beamer	31.12.2010	0,0	4,0						
	2/0330001/00049	Telefonanlage Amt	20.04.2017	1,0	5,0	1.347,82				673,91	673,91
<b>1021</b>	<b>Grundstücke, Grundstückseinrichtungen und Infrastruktur</b>					<b>26.684,00</b>	<b>0,00</b>	<b>0,00</b>	<b>0,00</b>	<b>0,00</b>	<b>26.684,00</b>
	<b>163000</b>	<b>Freiwillige Feuerwehr</b>				<b>26.684,00</b>	<b>0,00</b>	<b>0,00</b>	<b>0,00</b>	<b>0,00</b>	<b>26.684,00</b>
	1/0020001/00109	Grundstück Nr. 6/27, KG-Nr. 19321, Bauflächen, Seestraße	01.01.1900	0,0	0,0	11.620,00					11.620,00
	1/0030001/00110	Grundstück Nr. 6/27, KG-Nr. 19321, Gärten, Seestraße 43	01.01.1900	0,0	0,0	15.064,00					15.064,00
<b>1022</b>	<b>Gebäude und Bauten</b>					<b>17.610,94</b>	<b>0,00</b>	<b>0,00</b>	<b>0,00</b>	<b>2.515,85</b>	<b>15.095,09</b>
	<b>163000</b>	<b>Freiwillige Feuerwehr</b>				<b>17.610,94</b>	<b>0,00</b>	<b>0,00</b>	<b>0,00</b>	<b>2.515,85</b>	<b>15.095,09</b>
	2/0060001/00007	Feuerwehrhaus	01.01.1977	6,0	50,0	17.610,94				2.515,85	15.095,09
<b>1021</b>	<b>Grundstücke, Grundstückseinrichtungen und Infrastruktur</b>					<b>23.590,00</b>	<b>0,00</b>	<b>0,00</b>	<b>0,00</b>	<b>0,00</b>	<b>23.590,00</b>
	<b>211000</b>	<b>Volksschule</b>				<b>23.590,00</b>	<b>0,00</b>	<b>0,00</b>	<b>0,00</b>	<b>0,00</b>	<b>23.590,00</b>
	1/0020001/00181	Grundstück Nr. .10, KG-Nr. 19321, Bauflächen, Hauptstraß	01.01.1900	0,0	0,0	11.970,00					11.970,00
	1/0020001/00182	Grundstück Nr. .10, KG-Nr. 19321, Bauflächen, Hauptstraß	01.01.1900	0,0	0,0	5.880,00					5.880,00
	1/0030001/00183	Grundstück Nr. 32/2, KG-Nr. 19321, Gärten Gärten, 205,00	01.01.1900	0,0	0,0	5.740,00					5.740,00
<b>1026</b>	<b>Amts-, Betriebs- und Geschäftsausstattung</b>					<b>992,73</b>	<b>0,00</b>	<b>0,00</b>	<b>0,00</b>	<b>276,05</b>	<b>716,68</b>
	<b>211000</b>	<b>Volksschule</b>				<b>992,73</b>	<b>0,00</b>	<b>0,00</b>	<b>0,00</b>	<b>276,05</b>	<b>716,68</b>
	2/0110002/00040	Küchenblock VS	17.12.2014	3,5	10,0	292,05				64,90	227,15
	4/0180003/00041	PC VS	08.10.2014	0,0	5,0						

MVAG	Ansatz Konto	Bezeichnung	Inbetrieb- nahme	RND	ND	Buchwert 31.12.2019	Zugänge	Abgänge	Wertaufholung	Abschreibung/ Wertmind.	Buchwert 31.12.2020
	4/0180003/00042	PC VS Veriton	17.09.2018	1,5	4,0	311,88				124,75	187,13
	2/0110002/00039	Schuhschrank VS	04.09.2014	0,0	10,0						
	2/0110002/00048	Wandverbau Schule	22.12.2014	3,5	10,0	388,80				86,40	302,40
<b>1021</b>	<b>Grundstücke, Grundstückseinrichtungen und Infrastruktur</b>					<b>80.969,00</b>	<b>0,00</b>	<b>0,00</b>	<b>0,00</b>	<b>0,00</b>	<b>80.969,00</b>
	<b>240000</b>	<b>Kindergärten</b>				<b>80.969,00</b>	<b>0,00</b>	<b>0,00</b>	<b>0,00</b>	<b>0,00</b>	<b>80.969,00</b>
	1/0020001/00098	Grundstück Nr. 13/37, KG-Nr. 19321, Bauflächen Gebäude 01.01.1900		0,0	0,0	11.725,00					11.725,00
	1/0030001/00099	Grundstück Nr. 13/37, KG-Nr. 19321, Gärten Gärten, 2.473 01.01.1900		0,0	0,0	69.244,00					69.244,00
<b>1022</b>	<b>Gebäude und Bauten</b>					<b>129.191,69</b>	<b>0,00</b>	<b>0,00</b>	<b>0,00</b>	<b>28.709,26</b>	<b>100.482,43</b>
	<b>240000</b>	<b>Kindergärten</b>				<b>129.191,69</b>	<b>0,00</b>	<b>0,00</b>	<b>0,00</b>	<b>28.709,26</b>	<b>100.482,43</b>
	2/0060001/00003	Kindergarten	01.11.1999	3,5	25,0	129.191,69				28.709,26	100.482,43
<b>1025</b>	<b>Technische Anlagen, Fahrzeuge und Maschinen</b>					<b>1.222,01</b>	<b>0,00</b>	<b>0,00</b>	<b>0,00</b>	<b>162,27</b>	<b>1.059,74</b>
	<b>240000</b>	<b>Kindergärten</b>				<b>1.222,01</b>	<b>0,00</b>	<b>0,00</b>	<b>0,00</b>	<b>162,27</b>	<b>1.059,74</b>
	5/0290001/00191	Benzinrasenmäher Honda 10% Kiga	15.05.2018	5,0	8,0	77,21				12,87	64,34
	5/0220002/00195	Fräsinator 10% Kiga	29.02.2016	5,0	10,0	151,20				25,20	126,00
	5/0240001/00199	Frontlader Hochkippschaufel 10% Kiga	31.01.2018	7,0	10,0	993,60				124,20	869,40
<b>1026</b>	<b>Amts-, Betriebs- und Geschäftsausstattung</b>					<b>3.897,38</b>	<b>0,00</b>	<b>0,00</b>	<b>0,00</b>	<b>853,66</b>	<b>3.043,72</b>
	<b>240000</b>	<b>Kindergärten</b>				<b>3.897,38</b>	<b>0,00</b>	<b>0,00</b>	<b>0,00</b>	<b>853,66</b>	<b>3.043,72</b>
	5/0110002/00035	Dampfprofli 2018	11.12.2018	7,5	10,0	3.462,90				407,40	3.055,50
	5/0110002/00046	Geschirrspüler KiGa	31.12.2018	7,5	10,0	332,35				39,10	293,25
	5/0180003/00047	Laptop KiGA	12.09.2016	0,0	4,0	102,13				102,13	
	5/0110002/00031	Sessel und Tische KiGa	16.10.2000	0,0	0,0					305,03	-305,03
<b>1021</b>	<b>Grundstücke, Grundstückseinrichtungen und Infrastruktur</b>					<b>38.020,54</b>	<b>0,00</b>	<b>0,00</b>	<b>0,00</b>	<b>0,00</b>	<b>38.020,54</b>
	<b>363000</b>	<b>Altstadterhaltung und Ortsbildpflege</b>				<b>38.020,54</b>	<b>0,00</b>	<b>0,00</b>	<b>0,00</b>	<b>0,00</b>	<b>38.020,54</b>
	1/0020004/00147	Grundstück Nr. 184/15, KG-Nr. 19321, Sonstige Verkehrs: 01.01.1900		0,0	0,0	162,00					162,00
	1/0020004/00148	Grundstück Nr. 184/17, KG-Nr. 19321, Sonstige Verkehrs: 01.01.1900		0,0	0,0	61,00					61,00
	1/0020001/00106	Grundstück Nr. 4/1, KG-Nr. 19321, Bauflächen Gebäude, 8 01.01.1900		0,0	0,0	2.835,00					2.835,00
	1/0010002/00107	Grundstück Nr. 4/1, KG-Nr. 19321, Gewässer Stehende Ge 01.01.1900		0,0	0,0	743,54					743,54
	1/0010001/00108	Grundstück Nr. 4/1, KG-Nr. 19321, Sonstige Freizeitflächen 01.01.1900		0,0	0,0	34.118,00					34.118,00
	1/0030001/00179	Grundstück Nr. 8/26, KG-Nr. 19321, Gärten Gärten, 101,00 01.01.1900		0,0	0,0	101,00					101,00
<b>1022</b>	<b>Gebäude und Bauten</b>					<b>23.214,33</b>	<b>0,00</b>	<b>0,00</b>	<b>0,00</b>	<b>773,81</b>	<b>22.440,52</b>
	<b>363000</b>	<b>Altstadterhaltung und Ortsbildpflege</b>				<b>23.214,33</b>	<b>0,00</b>	<b>0,00</b>	<b>0,00</b>	<b>773,81</b>	<b>22.440,52</b>
	2/0070003/00012	Musikheim	02.01.2017	29,0	33,0	23.214,33				773,81	22.440,52

MVAG	Ansatz Konto	Bezeichnung	Inbetrieb- nahme	RND	ND	Buchwert 31.12.2019	Zugänge	Abgänge	Wertaufholung	Abschreibung/ Wertmind.	Buchwert 31.12.2020
<b>1021</b>	<b>Grundstücke, Grundstückseinrichtungen und Infrastruktur</b>					<b>293.606,80</b>	<b>39.913,21</b>	<b>0,00</b>	<b>0,00</b>	<b>23.676,12</b>	<b>309.843,89</b>
	<b>510000</b>	<b>Medizinische Bereichversorgung</b>				<b>20.384,00</b>	<b>0,00</b>	<b>0,00</b>	<b>0,00</b>	<b>0,00</b>	<b>20.384,00</b>
	1/0020001/00101	Grundstück Nr. 13/39, KG-Nr. 19321, Bauflächen, Seestraß	01.01.1900	0,0	0,0	7.980,00					7.980,00
	1/0030001/00102	Grundstück Nr. 13/39, KG-Nr. 19321, Gärten, Seestraße 4	01.01.1900	0,0	0,0	12.404,00					12.404,00
	<b>612000</b>	<b>Gemeindestraßen</b>				<b>273.222,80</b>	<b>39.913,21</b>	<b>0,00</b>	<b>0,00</b>	<b>23.676,12</b>	<b>289.459,89</b>
	2/0040001/00322	Bodenbauerweg / Fahrbahn Fläche 119,19 m², Oberfläche	01.01.2006	17,8	33,0	3.395,11				180,59	3.214,52
	2/0040005/00076	Brücke Hulatsch	31.08.2017	16,5	20,0	19.291,50				1.102,37	18.189,13
	2/0040001/00184	Gemeindestraße befestigt Zustandsklasse 1	01.07.2012	24,5	33,0	0,96				0,04	0,92
	2/0040001/00299	Grabnersiedlung / Fahrbahn Fläche 912,40 m², Oberfläche	01.01.2000	11,2	33,0	16.865,58				1.382,42	15.483,16
	2/0040001/00319	Hauptstraße / Geh- und Radweg Fläche 1.393,83 m², Ober	01.01.2000	11,2	33,0	20.611,79				1.689,49	18.922,30
	2/0040001/00310	Josefsberg / Fahrbahn Fläche 1.011,20 m², Oberfläche Asp	01.01.1993	4,6	33,0	8.579,88				1.532,12	7.047,76
	2/0040001/00309	Josefsberg / Fahrbahn Fläche 453,95 m², Oberfläche Asp	01.01.2000	11,2	33,0	8.391,20				687,80	7.703,40
	2/0040001/00298	Kapellerweg / Fahrbahn Fläche 230,76 m², Oberfläche Asp	01.01.1993	4,6	33,0	1.957,96				349,64	1.608,32
	2/0040001/00293	Kapschgasse / Fahrbahn Fläche 2.127,70 m², Oberfläche /	01.01.2000	11,2	33,0	39.330,21				3.223,79	36.106,42
	2/0040001/00302	Kirchengasse / Fahrbahn Fläche 1.184,85 m², Oberfläche /	01.01.2000	11,2	33,0	21.901,77				1.795,23	20.106,54
	2/0040001/00307	Lederergasse / Fahrbahn Fläche 744,55 m², Oberfläche As	01.01.2000	11,2	33,0	13.762,89				1.128,11	12.634,78
	2/0040001/00292	Moarhofsiedlung / Fahrbahn Fläche 728,28 m², Oberfläche	01.01.2000	11,2	33,0	13.462,15				1.103,45	12.358,70
	2/0040001/00301	Mühlweg / Fahrbahn Fläche 250,09 m², Oberfläche Asphalt	01.01.2000	11,2	33,0	4.622,88				378,92	4.243,96
	2/0040001/00314	Peterstraße / Fahrbahn Fläche 2.187,03 m², Oberfläche As	01.01.2000	11,2	33,0	40.426,92				3.313,68	37.113,24
	2/0040002/00320	Raiffeisenweg / Fahrbahn Fläche 259,65 m², Oberfläche Sc	01.01.2013	2,0	10,0	662,11				220,70	441,41
	2/0040001/00306	Raiffeisenweg / Fahrbahn Fläche 404,01 m², Oberfläche A	01.01.2000	11,2	33,0	7.468,06				612,14	6.855,92
	2/0040001/00327	Randeffassung Kat 3	01.07.1999	11,5	33,0	5.825,00				466,00	5.359,00
	2/0040001/00185	Randeffassungen Zustandsklasse 1	01.07.2012	24,5	33,0	0,96				0,04	0,92
	2/0040001/00296	Seestraße / Geh- und Radweg Fläche 755,91 m², Oberfläc	01.01.2000	11,2	33,0	11.178,31	39.913,21			2.621,95	48.469,57
	2/0040001/00295	Stausee / Fahrbahn Fläche 1.245,84 m², Oberfläche Aspha	01.01.2006	17,8	33,0	35.487,56				1.887,64	33.599,92
<b>1025</b>	<b>Technische Anlagen, Fahrzeuge und Maschinen</b>					<b>6.617,24</b>	<b>0,00</b>	<b>0,00</b>	<b>0,00</b>	<b>1.062,02</b>	<b>5.555,22</b>
	<b>612000</b>	<b>Gemeindestraßen</b>				<b>6.617,24</b>	<b>0,00</b>	<b>0,00</b>	<b>0,00</b>	<b>1.062,02</b>	<b>5.555,22</b>
	5/0290001/00024	Benzinrasenmäher Honda 50% Strasse	15.05.2018	5,0	8,0	386,06				64,34	321,72
	5/0220002/00022	Fräsinator 50%	29.02.2016	5,0	10,0	756,00				126,00	630,00
	5/0240001/00023	Frontlader Hochkippschaufel 50%	31.01.2018	7,0	10,0	4.968,00				621,00	4.347,00
	5/0290001/00027	Motorsäge Husquarna	08.10.2015	0,0	5,0	79,68				79,68	
	4/0290001/00025	Motorsense Husquarna	30.07.2009	0,0	5,0						
	5/0290001/00026	Motorsense Husquarna Freischneider	01.08.2017	1,5	5,0	427,50				171,00	256,50
	4/0240001/00016	Rasentraktor	15.05.2008	0,0	10,0						
	4/0150002/00030	Traktor Fendt	01.01.1900	0,0	10,0						
	4/0150002/00029	Traktor m Anhänger John Deere	10.01.2008	0,0	10,0						

MVAG	Ansatz Konto	Bezeichnung	Inbetrieb- nahme	RND	ND	Buchwert 31.12.2019	Zugänge	Abgänge	Wertaufholung	Abschreibung/ Wertmind.	Buchwert 31.12.2020
<b>1021</b>	<b>Grundstücke, Grundstückseinrichtungen und Infrastruktur</b>					<b>412.465,09</b>	<b>0,00</b>	<b>0,00</b>	<b>0,00</b>	<b>36.289,47</b>	<b>376.175,62</b>
	<b>710000</b>	<b>Land- und forstwirtschaftlicher Wegebau</b>				<b>412.465,09</b>	<b>0,00</b>	<b>0,00</b>	<b>0,00</b>	<b>36.289,47</b>	<b>376.175,62</b>
	2/0040001/00324	Alte Bundesstraße / Fahrbahn Fläche 206,31 m², Oberfläch	01.01.2000	11,2	33,0	3.813,61				312,59	3.501,02
	2/0040001/00317	Bergstraße / Fahrbahn Fläche 1.675,48 m², Oberfläche Asf	01.01.2000	11,2	33,0	30.970,99				2.538,61	28.432,38
	2/0040002/00303	Bergstraße / Geh- und Radweg Fläche 421,95 m², Oberfläch	01.01.2013	2,0	10,0	1.075,97				358,66	717,31
	2/0040001/00312	Bodenbauerweg / Fahrbahn Fläche 2.163,36 m², Oberfläch	01.01.2006	17,8	33,0	61.622,98				3.277,82	58.345,16
	2/0040001/00294	Erlaufsee / Fahrbahn Fläche 4.201,74 m², Oberfläche Asph	01.01.2000	11,2	33,0	77.668,53				6.366,27	71.302,26
	2/0040001/00325	Friedenstein / Fahrbahn Fläche 1.582,88 m², Oberfläche As	01.01.2006	17,8	33,0	45.087,95				2.398,30	42.689,65
	2/0040002/00186	Güterweg unbefestigt Zustandsklasse 1	01.01.2016	5,0	10,0	0,75				0,13	0,62
	2/0040001/00318	Hauptstraße / Geh- und Radweg Fläche 395,61 m², Oberflä	01.01.2000	11,2	33,0	5.850,23				479,53	5.370,70
	2/0040001/00304	Josefsberg / Fahrbahn Fläche 2.270,20 m², Oberfläche Asf	01.01.1993	4,6	33,0	19.262,30				3.439,70	15.822,60
	2/0040001/00308	Josefsberg / Fahrbahn Fläche 28,45 m², Oberfläche Aspha	01.01.2000	11,2	33,0	525,89				43,11	482,78
	2/0040001/00297	Kapellerweg / Fahrbahn Fläche 21,44 m², Oberfläche Asph	01.01.1993	4,6	33,0	181,92				32,49	149,43
	2/0040002/00323	Kapschgasse / Fahrbahn Fläche 258,30 m², Oberfläche Sc	01.01.2013	2,0	10,0	658,66				219,55	439,11
	2/0040001/00311	Kapschgasse / Fahrbahn Fläche 809,55 m², Oberfläche As	01.01.2000	11,2	33,0	14.964,41				1.226,59	13.737,82
	2/0040001/00300	Mühlweg / Fahrbahn Fläche 35,22 m², Oberfläche Asphalt,	01.01.2000	11,2	33,0	651,04				53,36	597,68
	2/0040002/00316	Ötscherstraße / Fahrbahn Fläche 2.707,92 m², Oberfläche	01.01.2013	2,0	10,0	6.905,20				2.301,73	4.603,47
	2/0040001/00315	Ötscherstraße / Fahrbahn Fläche 6.608,37 m², Oberfläche	01.01.2000	11,2	33,0	122.154,72				10.012,68	112.142,04
	2/0040001/00313	Peterstraße / Fahrbahn Fläche 247,77 m², Oberfläche Asp	01.01.2000	11,2	33,0	4.579,99				375,41	4.204,58
	2/0040001/00305	Stausee / Fahrbahn Fläche 331,30 m², Oberfläche Asphalt,	01.01.2006	17,8	33,0	9.437,03				501,97	8.935,06
	2/0040002/00321	Via Sacra Weg / Geh- und Radweg Fläche 2.765,85 m², Ot	01.01.2013	2,0	10,0	7.052,92				2.350,97	4.701,95
<b>1022</b>	<b>Gebäude und Bauten</b>					<b>57.075,21</b>	<b>0,00</b>	<b>0,00</b>	<b>0,00</b>	<b>2.038,40</b>	<b>55.036,81</b>
	<b>771000</b>	<b>Maßnahmen z. Förderung d. Tourismus</b>				<b>57.075,21</b>	<b>0,00</b>	<b>0,00</b>	<b>0,00</b>	<b>2.038,40</b>	<b>55.036,81</b>
	2/0070003/00013	Sanitäranlagen Erlaufboden Infopoint	01.04.2015	27,0	33,0	57.075,21				2.038,40	55.036,81
<b>1025</b>	<b>Technische Anlagen, Fahrzeuge und Maschinen</b>					<b>12.775,62</b>	<b>0,00</b>	<b>0,00</b>	<b>0,00</b>	<b>4.012,17</b>	<b>8.763,45</b>
	<b>814000</b>	<b>Straßenreinigung</b>				<b>12.775,62</b>	<b>0,00</b>	<b>0,00</b>	<b>0,00</b>	<b>4.012,17</b>	<b>8.763,45</b>
	5/0220002/00018	große Fräse Fendt	29.11.2012	1,5	10,0	6.005,00				2.402,00	3.603,00
	5/0220002/00021	Schneefräse Honda	12.05.2015	4,0	10,0	3.783,37				756,67	3.026,70
	5/0220002/00019	Splittstreugerät	30.12.2013	2,5	10,0	2.987,25				853,50	2.133,75
	5/0220002/00020	Vorbauseitenschleuder	27.04.2015	0,0	5,0						
<b>1021</b>	<b>Grundstücke, Grundstückseinrichtungen und Infrastruktur</b>					<b>119.246,26</b>	<b>0,00</b>	<b>0,00</b>	<b>0,00</b>	<b>8.980,80</b>	<b>110.265,46</b>
	<b>815000</b>	<b>Park- und Gartenanlagen, Kinderspielplatz</b>				<b>2.471,00</b>	<b>0,00</b>	<b>0,00</b>	<b>0,00</b>	<b>330,78</b>	<b>2.140,22</b>
	1/0290003/00052	Kinderspielplatz Dorfplatz	01.01.1995	0,0	10,0						
	2/0290003/00073	Spielplatz Kletterturm 2017	19.12.2017	6,5	10,0	849,71				113,29	736,42
	2/0290003/00072	Spielplatz Wellenrutsche 2016	30.11.2016	5,5	10,0	738,99				113,69	625,30

MVAG	Ansatz Konto	Bezeichnung	Inbetrieb- nahme	RND	ND	Buchwert 31.12.2019	Zugänge	Abgänge	Wertaufholung	Abschreibung/ Wertmind.	Buchwert 31.12.2020
	2/0290003/00074	Spielplatz Wippe 2018	30.11.2018	7,5	10,0	882,30				103,80	778,50
	<b>816000</b>	<b>Öffentliche Beleuchtung und Uhren</b>				<b>116.775,26</b>	<b>0,00</b>	<b>0,00</b>	<b>0,00</b>	<b>8.650,02</b>	<b>108.125,24</b>
	2/0040012/00065	Straßenbeleuchtung 2018	31.12.2018	12,5	15,0	116.775,26				8.650,02	108.125,24
<b>1022</b>	<b>Gebäude und Bauten</b>					<b>0,00</b>	<b>0,00</b>	<b>0,00</b>	<b>0,00</b>	<b>0,00</b>	<b>0,00</b>
	<b>817000</b>	<b>Friedhöfe und Einsegnungshallen</b>				<b>0,00</b>	<b>0,00</b>	<b>0,00</b>	<b>0,00</b>	<b>0,00</b>	<b>0,00</b>
	2/0060001/00014	Aufbahnungshalle 1966	01.01.1966	0,0	50,0						
<b>1021</b>	<b>Grundstücke, Grundstückseinrichtungen und Infrastruktur</b>					<b>35.812,00</b>	<b>0,00</b>	<b>0,00</b>	<b>0,00</b>	<b>0,00</b>	<b>35.812,00</b>
	<b>831000</b>	<b>Freibäder</b>				<b>35.812,00</b>	<b>0,00</b>	<b>0,00</b>	<b>0,00</b>	<b>0,00</b>	<b>35.812,00</b>
	1/0020001/00096	Grundstück Nr. 11/3, KG-Nr. 19321, Bauflächen, Seestraße	01.01.1900	0,0	0,0	16.940,00					16.940,00
	1/0010001/00097	Grundstück Nr. 11/3, KG-Nr. 19321, Sonstige, Seestraße	01.01.1900	0,0	0,0	18.872,00					18.872,00
<b>1022</b>	<b>Gebäude und Bauten</b>					<b>151.160,28</b>	<b>0,00</b>	<b>0,00</b>	<b>0,00</b>	<b>11.627,71</b>	<b>139.532,57</b>
	<b>831000</b>	<b>Freibäder</b>				<b>151.160,28</b>	<b>0,00</b>	<b>0,00</b>	<b>0,00</b>	<b>11.627,71</b>	<b>139.532,57</b>
	2/0060001/00004	Freibad	01.01.1983	12,0	50,0	151.160,28				11.627,71	139.532,57
<b>1024</b>	<b>Sonderanlagen</b>					<b>4.800,22</b>	<b>0,00</b>	<b>0,00</b>	<b>0,00</b>	<b>266,68</b>	<b>4.533,54</b>
	<b>831000</b>	<b>Freibäder</b>				<b>4.800,22</b>	<b>0,00</b>	<b>0,00</b>	<b>0,00</b>	<b>266,68</b>	<b>4.533,54</b>
	5/0140003/00053	Elektroanlage Freibad	08.06.2018	17,0	20,0	4.800,22				266,68	4.533,54
	3/0140003/00051	Solaranlage Freibad	01.01.1990	0,0	20,0						
<b>1025</b>	<b>Technische Anlagen, Fahrzeuge und Maschinen</b>					<b>1.222,01</b>	<b>0,00</b>	<b>0,00</b>	<b>0,00</b>	<b>162,27</b>	<b>1.059,74</b>
	<b>831000</b>	<b>Freibäder</b>				<b>1.222,01</b>	<b>0,00</b>	<b>0,00</b>	<b>0,00</b>	<b>162,27</b>	<b>1.059,74</b>
	5/0290001/00192	Benzinrasenmäher Honda 10% Freibad	15.05.2018	5,0	8,0	77,21				12,87	64,34
	5/0240001/00017	Bodensauger Freibad	15.05.2008	0,0	10,0						
	5/0220002/00196	Fräsinator 10% Freibad	29.02.2016	5,0	10,0	151,20				25,20	126,00
	5/0240001/00200	Frontlader Hochkippschaufel 10% Freibad	31.01.2018	7,0	10,0	993,60				124,20	869,40
	5/0240001/00028	Hochdruckreiniger	21.05.2014	0,0	5,0						
<b>1026</b>	<b>Amts-, Betriebs- und Geschäftsausstattung</b>					<b>1.119,97</b>	<b>0,00</b>	<b>0,00</b>	<b>0,00</b>	<b>323,82</b>	<b>796,15</b>
	<b>831000</b>	<b>Freibäder</b>				<b>1.119,97</b>	<b>0,00</b>	<b>0,00</b>	<b>0,00</b>	<b>323,82</b>	<b>796,15</b>
	5/0180003/00050	Laptop Freibad	16.10.2018	1,5	4,0	292,14				116,86	175,28
	5/0110002/00043	Sessel u Tische Freibad	22.04.2014	3,0	10,0	827,83				206,96	620,87
<b>1021</b>	<b>Grundstücke, Grundstückseinrichtungen und Infrastruktur</b>					<b>94.780,27</b>	<b>0,00</b>	<b>0,00</b>	<b>0,00</b>	<b>0,00</b>	<b>94.780,27</b>
	<b>840000</b>	<b>Grundbesitz</b>				<b>94.780,27</b>	<b>0,00</b>	<b>0,00</b>	<b>0,00</b>	<b>0,00</b>	<b>94.780,27</b>
	1/0020001/00094	Grundstück Nr. .229, KG-Nr. 19321, Bauflächen, Seestraße	01.01.1900	0,0	0,0	4.620,00					4.620,00

MVAG	Ansatz Konto	Bezeichnung	Inbetrieb- nahme	RND	ND	Buchwert 31.12.2019	Zugänge	Abgänge	Wertaufholung	Abschreibung/ Wertmind.	Buchwert 31.12.2020
	1/0030001/00095	Grundstück Nr. 229, KG-Nr. 19321, Gärten, Seestraße GN 01.01.1900		0,0	0,0	4.144,00					4.144,00
	1/0020004/00114	Grundstück Nr. 113/3, KG-Nr. 19312, Sonstige Straßenverl 01.01.1900		0,0	0,0	1.951,00					1.951,00
	1/0020004/00142	Grundstück Nr. 13/13, KG-Nr. 19321, Sonstige Straßenverl 01.01.1900		0,0	0,0	1.319,00					1.319,00
	1/0020004/00100	Grundstück Nr. 13/37, KG-Nr. 19321, Sonstige Parkplätze, 01.01.1900		0,0	0,0	16.401,00					16.401,00
	1/0020004/00143	Grundstück Nr. 148/5, KG-Nr. 19321, Sonstige Verkehrsrrar 01.01.1900		0,0	0,0	98,00					98,00
	1/0020001/00115	Grundstück Nr. 152, KG-Nr. 19312, Bauflächen Gebäude, 01.01.1900		0,0	0,0	11,00					11,00
	1/0020004/00116	Grundstück Nr. 152, KG-Nr. 19312, Sonstige Straßenverke 01.01.1900		0,0	0,0	5.467,00					5.467,00
	1/0020004/00144	Grundstück Nr. 153/3, KG-Nr. 19321, Sonstige Verkehrsrrar 01.01.1900		0,0	0,0	88,00					88,00
	1/0020004/00145	Grundstück Nr. 165/4, KG-Nr. 19321, Sonstige Verkehrsrrar 01.01.1900		0,0	0,0	70,00					70,00
	1/0020004/00146	Grundstück Nr. 172/3, KG-Nr. 19321, Sonstige Verkehrsrrar 01.01.1900		0,0	0,0	156,00					156,00
	1/0020001/00086	Grundstück Nr. 186/14, KG-Nr. 19312, Bauflächen Gebäud 01.01.1900		0,0	0,0	1.225,00					1.225,00
	1/0030001/00087	Grundstück Nr. 186/14, KG-Nr. 19312, Gärten Gärten, 35,00 01.01.1900		0,0	0,0	980,00					980,00
	1/0020004/00149	Grundstück Nr. 206/5, KG-Nr. 19321, Sonstige Straßenverl 01.01.1900		0,0	0,0	3.230,00					3.230,00
	1/0020001/00088	Grundstück Nr. 21/2, KG-Nr. 19312, Bauflächen Gebäude, 01.01.1900		0,0	0,0	735,00					735,00
	1/0020001/00089	Grundstück Nr. 21/2, KG-Nr. 19312, Bauflächen Gebäuden 01.01.1900		0,0	0,0	210,00					210,00
	1/0020004/00150	Grundstück Nr. 228/24, KG-Nr. 19321, Sonstige Straßenve 01.01.1900		0,0	0,0	289,00					289,00
	1/0020004/00151	Grundstück Nr. 228/26, KG-Nr. 19321, Sonstige Straßenve 01.01.1900		0,0	0,0	93,00					93,00
	1/0020004/00180	Grundstück Nr. 228/28, KG-Nr. 19321, Sonstige Straßenve 01.01.1900		0,0	0,0	140,00					140,00
	1/0020004/00152	Grundstück Nr. 23/22, KG-Nr. 19321, Sonstige Straßenverl 01.01.1900		0,0	0,0	56,00					56,00
	1/0020004/00153	Grundstück Nr. 23/6, KG-Nr. 19321, Sonstige Straßenverke 01.01.1900		0,0	0,0	505,00					505,00
	1/0020004/00154	Grundstück Nr. 266/7, KG-Nr. 19321, Sonstige Straßenverl 01.01.1900		0,0	0,0	42,00					42,00
	1/0030001/00117	Grundstück Nr. 278/1, KG-Nr. 19312, landwirtschaftlich ger 01.01.1900		0,0	0,0	366,00					366,00
	1/0030002/00118	Grundstück Nr. 278/1, KG-Nr. 19312, Wald Wälder, 606,00 01.01.1900		0,0	0,0	606,00					606,00
	1/0020004/00119	Grundstück Nr. 278/10, KG-Nr. 19312, Sonstige Straßenve 01.01.1900		0,0	0,0	992,00					992,00
	1/0020001/00120	Grundstück Nr. 278/11, KG-Nr. 19312, Bauflächen Gebäud 01.01.1900		0,0	0,0	49,00					49,00
	1/0020004/00121	Grundstück Nr. 278/11, KG-Nr. 19312, Sonstige Straßenve 01.01.1900		0,0	0,0	114,00					114,00
	1/0030001/00122	Grundstück Nr. 278/2, KG-Nr. 19312, landwirtschaftlich ger 01.01.1900		0,0	0,0	1.178,00					1.178,00
	1/0030001/00123	Grundstück Nr. 278/3, KG-Nr. 19312, landwirtschaftlich ger 01.01.1900		0,0	0,0	112,00					112,00
	1/0020004/00124	Grundstück Nr. 278/3, KG-Nr. 19312, Sonstige Straßenverl 01.01.1900		0,0	0,0	3.660,00					3.660,00
	1/0030001/00125	Grundstück Nr. 278/4, KG-Nr. 19312, landwirtschaftlich ger 01.01.1900		0,0	0,0	511,00					511,00
	1/0020004/00126	Grundstück Nr. 278/4, KG-Nr. 19312, Sonstige Straßenverl 01.01.1900		0,0	0,0	1.043,00					1.043,00
	1/0020004/00127	Grundstück Nr. 278/6, KG-Nr. 19312, Sonstige Straßenverl 01.01.1900		0,0	0,0	975,00					975,00
	1/0020004/00128	Grundstück Nr. 278/7, KG-Nr. 19312, Sonstige Straßenverl 01.01.1900		0,0	0,0	5.004,00					5.004,00
	1/0020004/00129	Grundstück Nr. 278/8, KG-Nr. 19312, Sonstige Straßenverl 01.01.1900		0,0	0,0	1.405,00					1.405,00
	1/0020004/00130	Grundstück Nr. 278/9, KG-Nr. 19312, Sonstige Straßenverl 01.01.1900		0,0	0,0	707,00					707,00
	1/0020001/00131	Grundstück Nr. 281/2, KG-Nr. 19312, Bauflächen Gebäude 01.01.1900		0,0	0,0	9,00					9,00
	1/0020004/00132	Grundstück Nr. 281/2, KG-Nr. 19312, Sonstige Straßenverl 01.01.1900		0,0	0,0	6.427,00					6.427,00
	1/0020001/00133	Grundstück Nr. 281/3, KG-Nr. 19312, Bauflächen Gebäude 01.01.1900		0,0	0,0	24,00					24,00
	1/0020004/00134	Grundstück Nr. 281/3, KG-Nr. 19312, Sonstige Straßenverl 01.01.1900		0,0	0,0	7.059,00					7.059,00

MVAG	Ansatz Konto	Bezeichnung	Inbetrieb- nahme	RND	ND	Buchwert 31.12.2019	Zugänge	Abgänge	Wertaufholung	Abschreibung/ Wertmind.	Buchwert 31.12.2020
	1/0020004/00135	Grundstück Nr. 281/3, KG-Nr. 19312, Sonstige Verkehrsrrar	01.01.1900	0,0	0,0	730,00					730,00
	1/0020004/00136	Grundstück Nr. 284, KG-Nr. 19312, Sonstige Straßenverke	01.01.1900	0,0	0,0	61,00					61,00
	1/0020004/00137	Grundstück Nr. 285, KG-Nr. 19312, Sonstige Straßenverke	01.01.1900	0,0	0,0	194,00					194,00
	1/0020004/00138	Grundstück Nr. 285, KG-Nr. 19312, Sonstige Verkehrsrand	01.01.1900	0,0	0,0	696,00					696,00
	1/0030002/00139	Grundstück Nr. 286, KG-Nr. 19312, Wald Wälder, 33,00 m²	01.01.1900	0,0	0,0	33,00					33,00
	1/0030002/00140	Grundstück Nr. 287, KG-Nr. 19312, Wald Wälder, 275,00 m	01.01.1900	0,0	0,0	275,00					275,00
	1/0030002/00141	Grundstück Nr. 288, KG-Nr. 19312, Wald Wälder, 44,00 m²	01.01.1900	0,0	0,0	44,00					44,00
	1/0020004/00155	Grundstück Nr. 3, KG-Nr. 19321, Sonstige Straßenverkehr:	01.01.1900	0,0	0,0	682,00					682,00
	1/0030001/00156	Grundstück Nr. 39/6, KG-Nr. 19321, Gärten Gärten, 205,00	01.01.1900	0,0	0,0	205,00					205,00
	1/0020004/00157	Grundstück Nr. 435/10, KG-Nr. 19321, Sonstige Straßenve	01.01.1900	0,0	0,0	4.152,00					4.152,00
	1/0020004/00158	Grundstück Nr. 435/2, KG-Nr. 19321, Sonstige Straßenver	01.01.1900	0,0	0,0	1.164,00					1.164,00
	1/0020004/00159	Grundstück Nr. 436/2, KG-Nr. 19321, Sonstige Straßenver	01.01.1900	0,0	0,0	99,00					99,00
	1/0020004/00160	Grundstück Nr. 436/3, KG-Nr. 19321, Sonstige Straßenver	01.01.1900	0,0	0,0	373,00					373,00
	1/0020004/00161	Grundstück Nr. 436/4, KG-Nr. 19321, Sonstige Straßenver	01.01.1900	0,0	0,0	83,00					83,00
	1/0020004/00162	Grundstück Nr. 436/5, KG-Nr. 19321, Sonstige Straßenver	01.01.1900	0,0	0,0	438,00					438,00
	1/0020004/00163	Grundstück Nr. 436/6, KG-Nr. 19321, Sonstige Straßenver	01.01.1900	0,0	0,0	365,00					365,00
	1/0020004/00164	Grundstück Nr. 436/7, KG-Nr. 19321, Sonstige Straßenver	01.01.1900	0,0	0,0	1.172,00					1.172,00
	1/0020004/00165	Grundstück Nr. 436/9, KG-Nr. 19321, Sonstige Straßenver	01.01.1900	0,0	0,0	34,00					34,00
	1/0020004/00166	Grundstück Nr. 437, KG-Nr. 19321, Sonstige Straßenverke	01.01.1900	0,0	0,0	291,00					291,00
	1/0020004/00167	Grundstück Nr. 438/1, KG-Nr. 19321, Sonstige Straßenver	01.01.1900	0,0	0,0	3.779,00					3.779,00
	1/0020004/00168	Grundstück Nr. 445/1, KG-Nr. 19321, Sonstige Straßenver	01.01.1900	0,0	0,0	1.598,00					1.598,00
	1/0020004/00169	Grundstück Nr. 445/2, KG-Nr. 19321, Sonstige Straßenver	01.01.1900	0,0	0,0	20,00					20,00
	1/0020004/00170	Grundstück Nr. 446, KG-Nr. 19321, Sonstige Straßenverke	01.01.1900	0,0	0,0	337,00					337,00
	1/0020004/00171	Grundstück Nr. 448/2, KG-Nr. 19321, Sonstige Straßenver	01.01.1900	0,0	0,0	61,00					61,00
	1/0020004/00172	Grundstück Nr. 48/50, KG-Nr. 19321, Sonstige Straßenver	01.01.1900	0,0	0,0	1.582,00					1.582,00
	1/0030001/00173	Grundstück Nr. 6/19, KG-Nr. 19321, landwirtschaftlich gen	01.01.1900	0,0	0,0	265,00					265,00
	1/0020004/00174	Grundstück Nr. 6/28, KG-Nr. 19321, Sonstige Straßenverke	01.01.1900	0,0	0,0	674,00					674,00
	1/0020004/00175	Grundstück Nr. 6/29, KG-Nr. 19321, Sonstige Straßenverke	01.01.1900	0,0	0,0	37,00					37,00
	1/0020004/00176	Grundstück Nr. 6/4, KG-Nr. 19321, Sonstige, Lederergasse	01.01.1900	0,0	0,0	1.676,00					1.676,00
	1/0030002/00111	Grundstück Nr. 61/1, KG-Nr. 19321, Wald Wälder, 1.079,0	01.01.1900	0,0	0,0	1.219,27					1.219,27
	1/0020004/00177	Grundstück Nr. 8/24, KG-Nr. 19321, Sonstige Straßenverke	01.01.1900	0,0	0,0	320,00					320,00
	1/0020004/00178	Grundstück Nr. 8/25, KG-Nr. 19321, Sonstige Straßenverke	01.01.1900	0,0	0,0	50,00					50,00
<b>1023</b>	<b>Wasser- und Abwasserbauten und -anlagen</b>					<b>21.632,93</b>	<b>0,00</b>	<b>0,00</b>	<b>0,00</b>	<b>754,55</b>	<b>20.878,38</b>
	<b>850000</b>	<b>Betriebe der Wasserversorgung</b>				<b>21.632,93</b>	<b>0,00</b>	<b>0,00</b>	<b>0,00</b>	<b>754,55</b>	<b>20.878,38</b>
	3/0460003/00085	Erweiterung Erlaufboden NP Eingang	06.08.2015	27,5	33,0	6.218,19				218,18	6.000,01
	3/0460003/00082	Erweiterung Seestraße 2014	02.10.2014	26,5	33,0	2.193,53				79,76	2.113,77
	3/0460003/00081	Erweiterung Seestraße 2018	01.10.2018	30,5	33,0	6.728,59				213,61	6.514,98
	3/0460003/00083	Erweiterung Stausee 2009	13.07.2009	21,5	33,0	1.629,09				72,40	1.556,69

MVAG	Ansatz Konto	Bezeichnung	Inbetrieb- nahme	RND	ND	Buchwert 31.12.2019	Zugänge	Abgänge	Wertaufholung	Abschreibung/ Wertmind.	Buchwert 31.12.2020
	3/0460003/00084	Erweiterung Stausee 2015	01.12.2015	27,5	33,0	3.846,43				134,96	3.711,47
	3/0460003/00080	Erweiterung Wasser Kirchengasse 2015	01.12.2015	27,5	33,0	1.007,25				35,34	971,91
	2/0450005/00008	Gebäude UV Anlage DigruberQuelle	01.01.1995	0,0	25,0						
	2/0060001/00009	Gebäude UV Anlage Ochsenzipf	31.12.1950	0,0	50,0						
	3/0460003/00079	Erweiterung Wasserleitung Peterstraße	01.01.2020	32,0	33,0	9,85				0,30	9,55
<b>1025</b>	<b>Technische Anlagen, Fahrzeuge und Maschinen</b>					<b>1.833,02</b>	<b>0,00</b>	<b>0,00</b>	<b>0,00</b>	<b>243,40</b>	<b>1.589,62</b>
	<b>850000</b>	<b>Betriebe der Wasserversorgung</b>				<b>1.833,02</b>	<b>0,00</b>	<b>0,00</b>	<b>0,00</b>	<b>243,40</b>	<b>1.589,62</b>
	5/0290001/00190	Benzinrasenmäher Honda 15% Wasser	15.05.2018	5,0	8,0	115,82				19,30	96,52
	5/0220002/00193	Fräsinator 15% Wasser	29.02.2016	5,0	10,0	226,80				37,80	189,00
	5/0240001/00197	Frontlader Hochkippschaufel 15% Wasser	31.01.2018	7,0	10,0	1.490,40				186,30	1.304,10
<b>1313</b>	<b>Investitionszuschüsse von übrigen</b>					<b>-41.305,95</b>	<b>0,00</b>	<b>0,00</b>	<b>0,00</b>	<b>-1.354,66</b>	<b>-39.951,29</b>
	<b>850000</b>	<b>Betriebe der Wasserversorgung</b>				<b>-41.305,95</b>	<b>0,00</b>	<b>0,00</b>	<b>0,00</b>	<b>-1.354,66</b>	<b>-39.951,29</b>
	3/0460003/00338	Wasseranschluss 2009	31.12.2009	22,5	33,0	-1.163,37				-49,51	-1.113,86
	3/0460003/00339	Wasseranschluss 2011	31.12.2011	24,5	33,0	-2.352,47				-92,25	-2.260,22
	3/0460003/00340	Wasseranschluss 2012	31.12.2012	25,5	33,0	-1.648,92				-62,22	-1.586,70
	3/0460003/00341	Wasseranschluss 2015	31.12.2015	28,5	33,0	-5.716,08				-193,77	-5.522,31
	3/0460003/00342	Wasseranschluss 2016	31.12.2016	29,5	33,0	-2.767,16				-90,73	-2.676,43
	3/0460003/00343	Wasseranschluss 2017	31.12.2017	30,5	33,0	-3.771,73				-119,74	-3.651,99
	3/0460003/00344	Wasseranschluss 2018	31.12.2018	31,0	33,0	-23.886,22				-746,44	-23.139,78
<b>1023</b>	<b>Wasser- und Abwasserbauten und -anlagen</b>					<b>2.421.192,14</b>	<b>0,00</b>	<b>0,00</b>	<b>0,00</b>	<b>72.872,60</b>	<b>2.348.319,54</b>
	<b>851000</b>	<b>Betriebe der Abwasserbeseitigung</b>				<b>2.421.192,14</b>	<b>0,00</b>	<b>0,00</b>	<b>0,00</b>	<b>72.872,60</b>	<b>2.348.319,54</b>
	3/0450001/00204	ABA BA 01	31.12.2004	33,5	50,0	1.893.868,53				54.894,74	1.838.973,79
	3/0450001/00205	ABA BA 02	31.12.2008	37,5	50,0	403.705,61				10.485,86	393.219,75
	3/0450001/00203	AV Raum Erlaufsee	31.12.1986	15,5	50,0	123.618,00				7.492,00	116.126,00
<b>1311</b>	<b>Investitionszuschüsse von Trägern öffentlichen Rechts</b>					<b>-532.508,20</b>	<b>0,00</b>	<b>0,00</b>	<b>0,00</b>	<b>-15.457,20</b>	<b>-517.051,00</b>
	<b>851000</b>	<b>Betriebe der Abwasserbeseitigung</b>				<b>-532.508,20</b>	<b>0,00</b>	<b>0,00</b>	<b>0,00</b>	<b>-15.457,20</b>	<b>-517.051,00</b>
	3/0450001/00329	KT ABA BA 01	31.12.2004	33,5	50,0	-397.712,55				-11.527,90	-386.184,65
	3/0450001/00330	KT ABA BA 02	31.12.2008	37,5	50,0	-122.433,85				-3.180,10	-119.253,75
	3/0450001/00328	KT AV Raum Erlaufsee	31.12.1986	15,5	50,0	-12.361,80				-749,20	-11.612,60
<b>1313</b>	<b>Investitionszuschüsse von übrigen</b>					<b>-655.647,08</b>	<b>0,00</b>	<b>0,00</b>	<b>0,00</b>	<b>-19.611,32</b>	<b>-636.035,76</b>
	<b>851000</b>	<b>Betriebe der Abwasserbeseitigung</b>				<b>-655.647,08</b>	<b>0,00</b>	<b>0,00</b>	<b>0,00</b>	<b>-19.611,32</b>	<b>-636.035,76</b>
	3/0450001/00207	ABA BA 01 Kanaleinmündungsabgabe	31.12.2004	33,5	50,0	-483.486,45				-14.014,10	-469.472,35
	3/0450001/00208	ABA BA 02 Kanaleinmündungsabgabe	31.12.2008	37,5	50,0	-92.604,05				-2.405,30	-90.198,75
	3/0450001/00206	AV Raum Erlaufsee Kanaleinmündungsabgabe	31.12.1986	15,5	50,0	-37.085,40				-2.247,60	-34.837,80



MVAG	Ansatz Konto	Bezeichnung	Inbetrieb- nahme	RND	ND	Buchwert 31.12.2019	Zugänge	Abgänge	Wertaufholung	Abschreibung/ Wertmind.	Buchwert 31.12.2020
	3/0450001/00331	Kanaleinmüdungsabgabe 2009	31.12.2009	39,5	50,0	-4.663,52				-115,15	-4.548,37
	3/0450001/00332	Kanaleinmüdungsabgabe 2011	31.12.2011	41,5	50,0	-6.451,13				-151,79	-6.299,34
	3/0450001/00333	Kanaleinmüdungsabgabe 2012	31.12.2012	42,5	50,0	-3.543,28				-81,45	-3.461,83
	3/0450001/00334	Kanaleinmüdungsabgabe 2013	31.12.2013	43,5	50,0	-6.389,57				-143,59	-6.245,98
	3/0450001/00335	Kanaleinmüdungsabgabe 2014	31.12.2014	44,5	50,0	-1.757,86				-38,63	-1.719,23
	3/0450001/00336	Kanaleinmüdungsabgabe 2015	31.12.2015	45,5	50,0	-9.277,80				-199,52	-9.078,28
	3/0450001/00337	Kanaleinmüdungsabgabe 2017	31.12.2017	47,5	50,0	-10.388,02				-214,19	-10.173,83
<b>1022</b>	<b>Gebäude und Bauten</b>					<b>1.279,49</b>	<b>0,00</b>	<b>0,00</b>	<b>0,00</b>	<b>182,78</b>	<b>1.096,71</b>
	<b>852000</b>	<b>Betriebe der Müllbeseitigung</b>				<b>1.279,49</b>	<b>0,00</b>	<b>0,00</b>	<b>0,00</b>	<b>182,78</b>	<b>1.096,71</b>
	2/0070003/00010	Garage Problemstoffsammelbox	01.01.1994	6,0	33,0	1.279,49				182,78	1.096,71
<b>1025</b>	<b>Technische Anlagen, Fahrzeuge und Maschinen</b>					<b>1.833,02</b>	<b>0,00</b>	<b>0,00</b>	<b>0,00</b>	<b>243,40</b>	<b>1.589,62</b>
	<b>852000</b>	<b>Betriebe der Müllbeseitigung</b>				<b>1.833,02</b>	<b>0,00</b>	<b>0,00</b>	<b>0,00</b>	<b>243,40</b>	<b>1.589,62</b>
	5/0290001/00189	Benzinrasenmäher Honda 15% Müll	15.05.2018	5,0	8,0	115,82				19,30	96,52
	5/0220002/00194	Fräsinator 15% Müll	29.02.2016	5,0	10,0	226,80				37,80	189,00
	5/0240001/00198	Frontlader Hochkippschaufel 15% Müll	31.01.2018	7,0	10,0	1.490,40				186,30	1.304,10
<b>1021</b>	<b>Grundstücke, Grundstückseinrichtungen und Infrastruktur</b>					<b>17.717,00</b>	<b>0,00</b>	<b>0,00</b>	<b>0,00</b>	<b>0,00</b>	<b>17.717,00</b>
	<b>853000</b>	<b>Betrieb für Wohn- und Geschäftsgebäude</b>				<b>17.717,00</b>	<b>0,00</b>	<b>0,00</b>	<b>0,00</b>	<b>0,00</b>	<b>17.717,00</b>
	1/0020001/00103	Grundstück Nr. 37/1, KG-Nr. 19321, Bauflächen Gebäude, 01.01.1900		0,0	0,0	5.040,00					5.040,00
	1/0020001/00104	Grundstück Nr. 37/1, KG-Nr. 19321, Bauflächen Gebäuden 01.01.1900		0,0	0,0	5.845,00					5.845,00
	1/0030001/00105	Grundstück Nr. 37/1, KG-Nr. 19321, Gärten Gärten, 244,00 01.01.1900		0,0	0,0	6.832,00					6.832,00
<b>1022</b>	<b>Gebäude und Bauten</b>					<b>275.284,94</b>	<b>0,00</b>	<b>0,00</b>	<b>0,00</b>	<b>39.326,42</b>	<b>235.958,52</b>
	<b>853000</b>	<b>Betrieb für Wohn- und Geschäftsgebäude</b>				<b>275.284,94</b>	<b>0,00</b>	<b>0,00</b>	<b>0,00</b>	<b>39.326,42</b>	<b>235.958,52</b>
	3/0060001/00077	Whg Gemeindeamt 2/3	01.01.2012	6,0	15,0	275.284,94				39.326,42	235.958,52
<b>1026</b>	<b>Amts-, Betriebs- und Geschäftsausstattung</b>					<b>15.571,12</b>	<b>0,00</b>	<b>0,00</b>	<b>0,00</b>	<b>7.785,56</b>	<b>7.785,56</b>
	<b>853010</b>	<b>Nahversorger</b>				<b>15.571,12</b>	<b>0,00</b>	<b>0,00</b>	<b>0,00</b>	<b>7.785,56</b>	<b>7.785,56</b>
	5/0110002/00037	Betriebsausstattung NAH&FRISCH	02.05.2012	1,0	10,0	15.571,12				7.785,56	7.785,56
<b>1021</b>	<b>Grundstücke, Grundstückseinrichtungen und Infrastruktur</b>					<b>4.564,00</b>	<b>0,00</b>	<b>0,00</b>	<b>0,00</b>	<b>0,00</b>	<b>4.564,00</b>
	<b>891000</b>	<b>Stauseeschenke</b>				<b>4.564,00</b>	<b>0,00</b>	<b>0,00</b>	<b>0,00</b>	<b>0,00</b>	<b>4.564,00</b>
	1/0020001/00112	Grundstück Nr. 61/2, KG-Nr. 19321, Bauflächen, Hauptstra 01.01.1900		0,0	0,0	805,00					805,00
	1/0020004/00113	Grundstück Nr. 61/2, KG-Nr. 19321, Sonstige, Hauptstraße 01.01.1900		0,0	0,0	3.759,00					3.759,00

MVAG	Ansatz Konto	Bezeichnung	Inbetrieb- nahme	RND	ND	Buchwert 31.12.2019	Zugänge	Abgänge	Wertaufholung	Abschreibung/ Wertmind.	Buchwert 31.12.2020
<b>1022</b>	<b>Gebäude und Bauten</b>					<b>192.456,55</b>	<b>0,00</b>	<b>0,00</b>	<b>0,00</b>	<b>6.873,45</b>	<b>185.583,10</b>
	<b>891000</b>	<b>Stauseeschenke</b>				<b>192.456,55</b>	<b>0,00</b>	<b>0,00</b>	<b>0,00</b>	<b>6.873,45</b>	<b>185.583,10</b>
	2/0070003/00011	Stauseeschenke	01.04.2015	27,0	33,0	192.456,55				6.873,45	185.583,10
<b>1026</b>	<b>Amts-, Betriebs- und Geschäftsausstattung</b>					<b>810,00</b>	<b>0,00</b>	<b>0,00</b>	<b>0,00</b>	<b>180,00</b>	<b>630,00</b>
	<b>891000</b>	<b>Stauseeschenke</b>				<b>810,00</b>	<b>0,00</b>	<b>0,00</b>	<b>0,00</b>	<b>180,00</b>	<b>630,00</b>
	5/0110002/00045	Sitzgarnitur Stauseeschenke	06.11.2014	3,5	10,0	810,00				180,00	630,00
<b>1021</b>	<b>Grundstücke, Grundstückseinrichtungen und Infrastruktur</b>					<b>22.330,00</b>	<b>0,00</b>	<b>0,00</b>	<b>0,00</b>	<b>0,00</b>	<b>22.330,00</b>
	<b>894000</b>	<b>Stadtsaal</b>				<b>22.330,00</b>	<b>0,00</b>	<b>0,00</b>	<b>0,00</b>	<b>0,00</b>	<b>22.330,00</b>
	1/0020001/00090	Grundstück Nr. .142/1, KG-Nr. 19321, Bauflächen, Lederer 01.01.1900		0,0	0,0	21.245,00					21.245,00
	1/0020001/00091	Grundstück Nr. .142/1, KG-Nr. 19321, Bauflächen, Lederer 01.01.1900		0,0	0,0	1.085,00					1.085,00
<b>1022</b>	<b>Gebäude und Bauten</b>					<b>812.721,72</b>	<b>0,00</b>	<b>0,00</b>	<b>0,00</b>	<b>19.583,66</b>	<b>793.138,06</b>
	<b>894000</b>	<b>Stadtsaal</b>				<b>812.721,72</b>	<b>0,00</b>	<b>0,00</b>	<b>0,00</b>	<b>19.583,66</b>	<b>793.138,06</b>
	2/0060001/00005	VAZ - Gerberei	01.11.2011	40,5	50,0	812.721,72				19.583,66	793.138,06
<b>1026</b>	<b>Amts-, Betriebs- und Geschäftsausstattung</b>					<b>0,00</b>	<b>4.073,98</b>	<b>0,00</b>	<b>0,00</b>	<b>655,66</b>	<b>3.418,32</b>
	<b>894000</b>	<b>Stadtsaal</b>				<b>0,00</b>	<b>0,00</b>	<b>0,00</b>	<b>0,00</b>	<b>0,00</b>	<b>0,00</b>
	5/0330001/00044	Funk Mikro für Veranstaltungen	01.07.2014	0,0	5,0						
	<b>010000</b>	<b>Zentralamt</b>				<b>0,00</b>	<b>1.655,07</b>	<b>0,00</b>	<b>0,00</b>	<b>413,77</b>	<b>1.241,30</b>
	4/0180003/00043	2 PC's AMT	12.06.2020	3,0	4,0		1.655,07			413,77	1.241,30
	<b>211000</b>	<b>Volksschule</b>				<b>0,00</b>	<b>2.418,91</b>	<b>0,00</b>	<b>0,00</b>	<b>241,89</b>	<b>2.177,02</b>
	5/0110002/00047	Tafel VS	05.03.2020	9,0	10,0		2.418,91			241,89	2.177,02
<b>1025</b>	<b>Technische Anlagen, Fahrzeuge und Maschinen</b>					<b>0,00</b>	<b>21.796,58</b>	<b>0,00</b>	<b>0,00</b>	<b>1.128,57</b>	<b>20.668,01</b>
	<b>612000</b>	<b>Gemeindestraßen</b>				<b>0,00</b>	<b>21.796,58</b>	<b>0,00</b>	<b>0,00</b>	<b>1.128,57</b>	<b>20.668,01</b>
	5/0290001/00193	Freischneider 50%	12.06.2020	7,0	8,0		516,58			64,57	452,01
	4/0150002/00031	John Deere 6120 R	15.12.2020	9,5	10,0		21.280,00			1.064,00	20.216,00
<b>1021</b>	<b>Grundstücke, Grundstückseinrichtungen und Infrastruktur</b>					<b>0,00</b>	<b>15.000,30</b>	<b>0,00</b>	<b>0,00</b>	<b>750,02</b>	<b>14.250,28</b>
	<b>710000</b>	<b>Land- und forstwirtschaftlicher Wegebau</b>				<b>0,00</b>	<b>15.000,30</b>	<b>0,00</b>	<b>0,00</b>	<b>750,02</b>	<b>14.250,28</b>
	5/0040002/00001	Güterwege	03.12.2020	9,5	10,0		15.000,30			750,02	14.250,28
<b>1311</b>	<b>Investitionszuschüsse von Trägern öffentlichen Rechts</b>					<b>0,00</b>	<b>0,00</b>	<b>3.375,00</b>	<b>0,00</b>	<b>-187,50</b>	<b>-3.187,50</b>
	<b>710000</b>	<b>Land- und forstwirtschaftlicher Wegebau</b>				<b>0,00</b>	<b>0,00</b>	<b>3.375,00</b>	<b>0,00</b>	<b>-187,50</b>	<b>-3.187,50</b>
	5/0040002/00002	Förderung Land	01.01.2020	8,5	9,5			3.375,00		-187,50	-3.187,50

MVAG	Ansatz Konto	Bezeichnung	Inbetrieb- nahme	RND	ND	Buchwert 31.12.2019	Zugänge	Abgänge	Wertaufholung	Abschreibung/ Wertmind.	Buchwert 31.12.2020
1024	Sonderanlagen					0,00	1.740,48	0,00	0,00	66,94	1.673,54
	815000	Park- und Gartenanlagen, Kinderspielplatz				0,00	1.740,48	0,00	0,00	66,94	1.673,54
	1/0270003/00001	Ladestation f. Elektroräder	24.09.2020	12,5	13,0		1.740,48			66,94	1.673,54
1023	Wasser- und Abwasserbauten und -anlagen					0,00	6.566,90	0,00	0,00	199,00	6.367,90
	850000	Betriebe der Wasserversorgung				0,00	6.566,90	0,00	0,00	199,00	6.367,90
	3/0460003/00347	Wasserversorgung Peterstraße	12.06.2020	32,0	33,0		6.566,90			199,00	6.367,90
1311	Investitionszuschüsse von Trägern öffentlichen Rechts					0,00	0,00	716,00	0,00	-11,02	-704,98
	850000	Betriebe der Wasserversorgung				0,00	0,00	716,00	0,00	-11,02	-704,98
	3/0460003/00345	KT KPC Wasser Peterstraße	14.02.2020	32,0	33,0			716,00		-11,02	-704,98
1313	Investitionszuschüsse von übrigen					0,00	0,00	25.184,40	0,00	-284,85	-24.899,55
	850000	Betriebe der Wasserversorgung				0,00	0,00	5.765,45	0,00	-88,70	-5.676,75
	3/0460003/00346	KT Wasseranschluss 2020	01.01.2020	32,0	33,0			5.765,45		-88,70	-5.676,75
	851000	Betriebe der Abwasserbeseitigung				0,00	0,00	19.418,95	0,00	-196,15	-19.222,80
	3/0450001/00338	KT Kanaleinmündung 2020	01.01.2020	49,0	50,0			19.418,95		-196,15	-19.222,80
<b>Gesamtsumme</b>						<b>4.115.986,25</b>	<b>89.091,45</b>	<b>29.275,40</b>	<b>0,00</b>	<b>238.002,11</b>	<b>3.937.800,19</b>



Anlagenspiegel Einzelkonten Kapitaltransfer (Anlage 6g)



MVAG	Ansatz Konto	Bezeichnung	Inbetrieb- nahme	RND	ND	Buchwert 31.12.2019	Zugänge	Abgänge	Wertaufholung	Abschreibung/ Wertmind.	Buchwert 31.12.2020
<b>1313</b>	<b>Investitionszuschüsse von übrigen</b>					<b>-41.305,95</b>	<b>0,00</b>	<b>0,00</b>	<b>0,00</b>	<b>-1.354,66</b>	<b>-39.951,29</b>
	<b>850000</b>	<b>Betriebe der Wasserversorgung</b>				<b>-41.305,95</b>	<b>0,00</b>	<b>0,00</b>	<b>0,00</b>	<b>-1.354,66</b>	<b>-39.951,29</b>
	3/0460003/00338	Wasseranschluss 2009	31.12.2009	22,5	33,0	-1.163,37				-49,51	-1.113,86
	3/0460003/00339	Wasseranschluss 2011	31.12.2011	24,5	33,0	-2.352,47				-92,25	-2.260,22
	3/0460003/00340	Wasseranschluss 2012	31.12.2012	25,5	33,0	-1.648,92				-62,22	-1.586,70
	3/0460003/00341	Wasseranschluss 2015	31.12.2015	28,5	33,0	-5.716,08				-193,77	-5.522,31
	3/0460003/00342	Wasseranschluss 2016	31.12.2016	29,5	33,0	-2.767,16				-90,73	-2.676,43
	3/0460003/00343	Wasseranschluss 2017	31.12.2017	30,5	33,0	-3.771,73				-119,74	-3.651,99
	3/0460003/00344	Wasseranschluss 2018	31.12.2018	31,0	33,0	-23.886,22				-746,44	-23.139,78
<b>1311</b>	<b>Investitionszuschüsse von Trägern öffentlichen Rechts</b>					<b>-532.508,20</b>	<b>0,00</b>	<b>0,00</b>	<b>0,00</b>	<b>-15.457,20</b>	<b>-517.051,00</b>
	<b>851000</b>	<b>Betriebe der Abwasserbeseitigung</b>				<b>-532.508,20</b>	<b>0,00</b>	<b>0,00</b>	<b>0,00</b>	<b>-15.457,20</b>	<b>-517.051,00</b>
	3/0450001/00329	KT ABA BA 01	31.12.2004	33,5	50,0	-397.712,55				-11.527,90	-386.184,65
	3/0450001/00330	KT ABA BA 02	31.12.2008	37,5	50,0	-122.433,85				-3.180,10	-119.253,75
	3/0450001/00328	KT AV Raum Erlaufsee	31.12.1986	15,5	50,0	-12.361,80				-749,20	-11.612,60
<b>1313</b>	<b>Investitionszuschüsse von übrigen</b>					<b>-655.647,08</b>	<b>0,00</b>	<b>0,00</b>	<b>0,00</b>	<b>-19.611,32</b>	<b>-636.035,76</b>
	<b>851000</b>	<b>Betriebe der Abwasserbeseitigung</b>				<b>-655.647,08</b>	<b>0,00</b>	<b>0,00</b>	<b>0,00</b>	<b>-19.611,32</b>	<b>-636.035,76</b>
	3/0450001/00207	ABA BA 01 Kanaleinmündungsabgabe	31.12.2004	33,5	50,0	-483.486,45				-14.014,10	-469.472,35
	3/0450001/00208	ABA BA 02 Kanaleinmündungsabgabe	31.12.2008	37,5	50,0	-92.604,05				-2.405,30	-90.198,75
	3/0450001/00206	AV Raum Erlaufsee Kanaleinmündungsabgabe	31.12.1986	15,5	50,0	-37.085,40				-2.247,60	-34.837,80
	3/0450001/00331	Kanaleinmündungsabgabe 2009	31.12.2009	39,5	50,0	-4.663,52				-115,15	-4.548,37
	3/0450001/00332	Kanaleinmündungsabgabe 2011	31.12.2011	41,5	50,0	-6.451,13				-151,79	-6.299,34
	3/0450001/00333	Kanaleinmündungsabgabe 2012	31.12.2012	42,5	50,0	-3.543,28				-81,45	-3.461,83
	3/0450001/00334	Kanaleinmündungsabgabe 2013	31.12.2013	43,5	50,0	-6.389,57				-143,59	-6.245,98
	3/0450001/00335	Kanaleinmündungsabgabe 2014	31.12.2014	44,5	50,0	-1.757,86				-38,63	-1.719,23
	3/0450001/00336	Kanaleinmündungsabgabe 2015	31.12.2015	45,5	50,0	-9.277,80				-199,52	-9.078,28
	3/0450001/00337	Kanaleinmündungsabgabe 2017	31.12.2017	47,5	50,0	-10.388,02				-214,19	-10.173,83
<b>1311</b>	<b>Investitionszuschüsse von Trägern öffentlichen Rechts</b>					<b>0,00</b>	<b>0,00</b>	<b>4.091,00</b>	<b>0,00</b>	<b>-198,52</b>	<b>-3.892,48</b>
	<b>710000</b>	<b>Land- und forstwirtschaftlicher Wegebau</b>				<b>0,00</b>	<b>0,00</b>	<b>3.375,00</b>	<b>0,00</b>	<b>-187,50</b>	<b>-3.187,50</b>
	5/0040002/00002	Förderung Land	01.01.2020	8,5	9,5			3.375,00		-187,50	-3.187,50
	<b>850000</b>	<b>Betriebe der Wasserversorgung</b>				<b>0,00</b>	<b>0,00</b>	<b>716,00</b>	<b>0,00</b>	<b>-11,02</b>	<b>-704,98</b>
	3/0460003/00345	KT KPC Wasser Peterstraße	14.02.2020	32,0	33,0			716,00		-11,02	-704,98
<b>1313</b>	<b>Investitionszuschüsse von übrigen</b>					<b>0,00</b>	<b>0,00</b>	<b>25.184,40</b>	<b>0,00</b>	<b>-284,85</b>	<b>-24.899,55</b>
	<b>850000</b>	<b>Betriebe der Wasserversorgung</b>				<b>0,00</b>	<b>0,00</b>	<b>5.765,45</b>	<b>0,00</b>	<b>-88,70</b>	<b>-5.676,75</b>
	3/0460003/00346	KT Wasseranschluss 2020	01.01.2020	32,0	33,0			5.765,45		-88,70	-5.676,75

MVAG	Ansatz Konto	Bezeichnung	Inbetrieb- nahme	RND	ND	Buchwert 31.12.2019	Zugänge	Abgänge	Wertaufholung	Abschreibung/ Wertmind.	Buchwert 31.12.2020
	<b>851000</b>	<b>Betriebe der Abwasserbeseitigung</b>				<b>0,00</b>	<b>0,00</b>	<b>19.418,95</b>	<b>0,00</b>	<b>-196,15</b>	<b>-19.222,80</b>
	3/0450001/00338	KT Kanaleinmündung 2020	01.01.2020	49,0	50,0			19.418,95		-196,15	-19.222,80
<b>Gesamtsumme</b>						<b>-1.229.461,23</b>	<b>0,00</b>	<b>29.275,40</b>	<b>0,00</b>	<b>-36.906,55</b>	<b>-1.221.830,08</b>



Haftungsnachweis (Anlage 6r)



## Teil A - Haftungspositionen relevant iSd Art. 15a Vereinbarung HOG

Bezeichnung der/des Haftungsnehmerin/s oder einer Gruppe gleichartiger Haftungen	Haftungsrahmen	Stand 31.12.2019	Zugänge (+)	Abgänge (-)	Stand 31.12.2020	davon Umklassifizierungen
<b>Untergruppe 1 - Haftungen für Kredit- und Finanzinstitute</b>						
Abwasserverband Mariazellerland - Haftung AWV Mariazellerland 4 Gemeinden, 33,2 % Mitterbach	763.600,00	341.983,00	0,00	39.240,00	302.743,00	
Abwasserverband Mariazellerland - Haftung AWV Mariazellerland 4 Gemeinden, 70,29 % Mitterbach	545.841,92	222.087,00	0,00	24.458,00	197.629,00	
ehem. AV Raum Erlaufsee - Hypo Alpe Adria 890030017, 890031013, 890032010 2 Gem. 30% Mitterbach	128.434,70	42.676,50	0,00	0,00	42.676,50	
Naturpark-Ötscher Tormäuer GmbH - Haftung Naturpark	805.000,00	45.000,00	0,00	0,00	45.000,00	
<b>Zwischensumme - Untergruppe 1</b>	<b>2.242.876,62</b>	<b>651.746,50</b>	<b>0,00</b>	<b>63.698,00</b>	<b>588.048,50</b>	
<b>Untergruppe 2 - Grundbücherlich besicherte Haftungen von Wohnbau-Darlehen</b>						
<b>Zwischensumme - Untergruppe 2</b>	<b>0,00</b>	<b>0,00</b>	<b>0,00</b>	<b>0,00</b>	<b>0,00</b>	
<b>Untergruppe 3 - Sonstige Wirtschaftshaftungen</b>						
<b>Zwischensumme - Untergruppe 3</b>	<b>0,00</b>	<b>0,00</b>	<b>0,00</b>	<b>0,00</b>	<b>0,00</b>	
<b>Summe A</b>	<b>2.242.876,62</b>	<b>651.746,50</b>	<b>0,00</b>	<b>63.698,00</b>	<b>588.048,50</b>	
<b>Haftung der staatlichen, außerbudgetären Einheiten gem. ESVG iSd Art. 15a Vereinbarung HOG</b>						
<b>Untergruppe 1 - Haftungen für Kredit- und Finanzinstitute</b>						
<b>Zwischensumme - Untergruppe 1</b>	<b>0,00</b>	<b>0,00</b>	<b>0,00</b>	<b>0,00</b>	<b>0,00</b>	
<b>Untergruppe 2 - Grundbücherlich besicherte Haftungen von Wohnbau-Darlehen</b>						
<b>Zwischensumme - Untergruppe 2</b>	<b>0,00</b>	<b>0,00</b>	<b>0,00</b>	<b>0,00</b>	<b>0,00</b>	
<b>Untergruppe 3 - Sonstige Wirtschaftshaftungen</b>						
<b>Zwischensumme - Untergruppe 3</b>	<b>0,00</b>	<b>0,00</b>	<b>0,00</b>	<b>0,00</b>	<b>0,00</b>	
<b>Summe B</b>	<b>0,00</b>	<b>0,00</b>	<b>0,00</b>	<b>0,00</b>	<b>0,00</b>	
<b>Gesamtsumme</b>	<b>2.242.876,62</b>	<b>651.746,50</b>	<b>0,00</b>	<b>63.698,00</b>	<b>588.048,50</b>	

## Teil B - Haftungspositionen nicht relevant iSd Art. 15a Vereinbarung HOG

Bezeichnung der/des Haftungsnehmerin/s oder einer Gruppe gleichartiger Haftungen	Haftungsrahmen	Stand 31.12.2019	Zugänge (+)	Abgänge (-)	Stand 31.12.2020	davon Umklassifizierungen
<b>Untergruppe 1 - Haftungen für Kredit- und Finanzinstitute</b>						
Zwischensumme - Untergruppe 1	0,00	0,00	0,00	0,00	0,00	
<b>Untergruppe 2 - Grundbücherlich besicherte Haftungen von Wohnbau-Darlehen</b>						
Zwischensumme - Untergruppe 2	0,00	0,00	0,00	0,00	0,00	
<b>Untergruppe 3 - Sonstige Wirtschaftshaftungen</b>						
Zwischensumme - Untergruppe 3	0,00	0,00	0,00	0,00	0,00	
<b>Gesamtsumme</b>	<b>0,00</b>	<b>0,00</b>	<b>0,00</b>	<b>0,00</b>	<b>0,00</b>	

Einzelnachweis über die nicht voranschlagswirksame Gebarung  
gemäß § 12 (Anlage 6t)



Konto	Kontenbezeichnung	Stand 31.12.2019	Umsatz Soll	Umsatz Haben	Stand 31.12.2020
<b>Veränderung der nicht voranschlagswirksamen Forderungen</b>					
270000	Ust - Vorsteuer	6.778,33	37.369,18	36.824,21	6.233,36
287000	Kautionen	73,00	0,00	0,00	73,00
287777	Kassenbestandsveränderungen	0,00	583.249,71	583.249,71	0,00
	<b>Summe</b>	<b>6.851,33</b>	<b>620.618,89</b>	<b>620.073,92</b>	<b>6.306,36</b>
<b>Veränderung der nicht voranschlagswirksamen Verbindlichkeiten</b>					
360000	Ust-Mehrwertsteuer	6.116,90	35.861,92	38.766,03	3.212,79
361000	Bundesabgaben	358,40	1.565,10	1.146,70	776,80
361100	Nächtigungstaxe	8.562,76	32.861,23	34.760,00	6.663,99
361200	BVA	0,00	66.088,41	66.088,41	0,00
361300	Interessentenbeitrag	769,42	117,23	886,65	0,00
361900	Seuchenvorsorgeabgabe	152,24	4.638,70	4.757,19	33,75
362000	Lohnsteuer	1.959,11	28.321,84	28.363,32	1.917,63
362100	Pensibeitrag Bgm. 11,75% DN+DG Beitrag 11,05%	8.906,34	8.739,06	8.906,16	8.739,24
362300	Gebietskrankenkasse	2.290,94	33.639,79	33.624,51	2.306,22
362400	Dienstgeberbeitrag (FBAF)	655,16	8.298,61	8.458,40	495,37
362800	Zukunftsvorsorge	0,00	600,00	600,00	0,00
368000	Jagdpacht	11.547,72	20.233,12	20.261,89	11.518,95
369300	Diverse Verwahrgelder	46.174,24	2.886,32	49.099,98	-39,42
379099	Auszahlung der Bezüge	0,00	270.929,16	270.929,16	0,00
	<b>Summe</b>	<b>87.493,23</b>	<b>514.780,49</b>	<b>566.648,40</b>	<b>35.625,32</b>





Personaldaten iSd ÖStp (Anlage 4)



Gruppe 1 - gesamt	Dienstverhältnis zu Gemeinde, dienstleistend in einer Dienststelle, bezahlt aus dem Budget		Personalaufwendungen, Aktive, betriebsmäßige Darstellung exklusive Ausgliederungen				
	Köpfe	VBÄ	davon melden Gemeinden optional				gesamt
Bezüge (L und G: Unterklasse 50-55)			Nebengebühren (L und G: Gruppen 564-569)	Dienstgeberbeiträge (L und G: Unterklasse 58)	Weitere Aufwendungen	Kontenklasse 5	
BeamtInnen	1,0	1,0					
Vertragsbedienstete	4,5	3,6					
KV-Bedienstete (Kollektivvertrag)							
Summe	5,5	4,6					
<b>darunter (Teilmengen der Gruppe 1)</b>							
MusikschullehrerInnen							
KindergärtnerInnen und							
Bedienstete nicht-ausgliederter Krankenanstalten							
<b>Gruppe 1a - Ausbildungsverhältnisse (insb. Lehrlinge)</b>							

Gruppe 2 - gesamt	Dienstverhältnis zur Gemeinde, dienstleistend bei sonstigem Rechtsträger, bezahlt aus dem Budget		Personalaufwendungen, Aktive, Ausgliederter				
	Köpfe	VBÄ	davon melden Gemeinden optional				gesamt
Bezüge (L und G: Unterklasse 50-55)			Nebengebühren (L und G: Gruppen 564-569)	Dienstgeberbeiträge (L und G: Unterklasse 58)	Weitere Aufwendungen	Kontenklasse 5	
BeamtInnen							
Vertragsbedienstete	1,0	1,0					
Summe	1,0	1,0					

Gruppe 2 - nach Rechnungsträger		Köpfe	VBÄ
Einheit: Weissenbacher Margarita			
Refundierung des Personalaufwandes? Ja/Nein	Nein		
Anzahl Bedienstete		1,0	1,0

BeamtInnen-PensionistInnen zum 31.12.2020			
	Anzahl	Ø-Pensionshöhe /Mt. <sup>1)</sup>	
RuhegenussbezieherInnen			
Hinterbliebene <sup>2)</sup>			
Neue RuhegenussbezieherInnen im Bezugsjahr 2020			
	Anzahl	Ø-Pensionsantrittsalter	Ø-Pensionshöhe /Mt. <sup>1)</sup>
Alterspension <sup>3)</sup>			
Dienstunfähigkeit <sup>4)</sup>			
vorzeitige Pensionierung mit Abschlag <sup>5)</sup>			
vorzeitige Pensionierung ohne Abschlag <sup>6)</sup>			
Pensionierungen gesamt	0,0	0,0	0,0
1) Durchschnittspension im Dezember laut Personalstatistik-Festlegungen ohne Sonderzahlungen, ohne Pflegegeld und ohne sonstige Transferleistungen; brutto 2) Witwen-, Witwer-, Waisenversorgungsbezüge und vergleichbare Leistungen 3) Ruhebezüge aufgrund einer Ruhestandsversetzung durch Erklärung iSd § 15 iVm § 236c Abs. 1 BDG 1979, eines Übertritts in den Ruhestand oder einer vergleichbaren Regelung 4) Ruhebezüge aufgrund einer Ruhestandsversetzung wegen dauernder Dienstunfähigkeit 5) Ruhebezüge aufgrund einer Ruhestandsversetzung vor dem Mindestalter für eine Ruhestandsversetzung durch Erklärung iSd Z 3, die eine Minderung der Bemessungsgrundlage bewirkt (z.B. § 207n BDG 1979) 6) Ruhebezüge aufgrund einer Ruhestandsversetzung vor dem Mindestalter für eine Ruhestandsversetzung durch Erklärung iSd Z 3, die keine Minderung der Bemessungsgrundlage bewirkt (z.B. § 207n BDG 1979)			
Pensionsausgaben für das Bezugsjahr 2020			
Summe	4.786,88		

Dienstpostenplan



# Dienstpostenplan

**Vertragsbedienstete Verwaltung**

1	<b>Dienstnehmer/in</b> Verwendung: Verwendungsgruppe: 1/010000-510000	<b>Amtsleiter 07</b> 91,00%	Stufe: Planstelle: <b>010</b>	Beschäftigung: <b>100,00%</b>
2	<b>Dienstnehmer/in</b> Verwendung: Verwendungsgruppe: 1/010000-510000	<b>Verwaltung/BH 06</b> 91,00%	Stufe: Planstelle: <b>010</b>	Beschäftigung: <b>82,50%</b>
3	<b>Dienstnehmer/in</b> Verwendung: Verwendungsgruppe: 1/010000-510000	<b>Verwaltung 06</b> 100,00%	Stufe: Planstelle: <b>010</b>	Beschäftigung: <b>75,00%</b>

**Vertragsbedienstete handw. Verwendung**

4	<b>Dienstnehmer/in</b> Verwendung: Verwendungsgruppe: 1/24000-511000	<b>Kindergartenhelferin 03</b> 100,00%	Stufe: Planstelle: <b>2400</b>	Beschäftigung: <b>100,00%</b>
5	<b>Dienstnehmer/in</b> Verwendung: Verwendungsgruppe: 1/21100-511000	<b>Schul-/Hauswart 03</b> 80,00%	Stufe: Planstelle: <b>2110</b>	Beschäftigung: <b>75,00%</b>
5	<b>Dienstnehmer/in</b> Verwendung: Verwendungsgruppe: 1/85300-511000	<b>Schul-/Hauswart 03</b> 20,00%	Stufe: Planstelle: <b>8530</b>	Beschäftigung: <b>75,00%</b>
6	<b>Dienstnehmer/in</b> Verwendung: Verwendungsgruppe: 1/831000-511000	<b>Gemeindearbeiter/Bademeister 05</b> 3,00%	Stufe: Planstelle: <b>8310</b>	Beschäftigung: <b>100,00%</b>
7	<b>Dienstnehmer/in</b> Verwendung: Verwendungsgruppe:	<b>Mitarbeiter Bauhof/ Abt Wasser 05</b>	Stufe: Planstelle: <b>8500</b>	Beschäftigung: <b>100,00%</b>



8	<b>Dienstnehmer/in</b> Verwendung: Verwendungsgruppe: 1/85200-511000	<b>Mitarbeiter Bauhof/ Abt Müll</b> <b>05</b> 10,00%	Stufe: Planstelle: <b>8520</b>	Beschäftigung: <b>100,00%</b>
9	<b>Dienstnehmer/in</b> Verwendung: Verwendungsgruppe: 1/814000-511000	<b>Mitarbeiter Bauhof / Winterdienst</b> <b>05</b> 33,00%	Stufe: Planstelle: <b>8140</b>	Beschäftigung: <b>100,00%</b>
10	<b>Dienstnehmer/in</b> Verwendung: Verwendungsgruppe: 1/612000-511000	<b>Mitarbeiter Bauhof</b> <b>05</b> 45,00%	Stufe: Planstelle: <b>6120</b>	Beschäftigung: <b>100,00%</b>
6	<b>Dienstnehmer/in</b> Verwendung: Verwendungsgruppe: 1/831000-511000	<b>Gemeindearbeiter/Bademeister</b> <b>05</b> 25,00%	Stufe: Planstelle: <b>8310</b>	Beschäftigung: <b>100,00%</b>
7	<b>Dienstnehmer/in</b> Verwendung: Verwendungsgruppe: 1/850000-511000	<b>Mitarbeiter Bauhof/ Abt Wasser</b> <b>05</b> 9,00%	Stufe: Planstelle: <b>8500</b>	Beschäftigung: <b>100,00%</b>
8	<b>Dienstnehmer/in</b> Verwendung: Verwendungsgruppe: 1/85200-511000	<b>Mitarbeiter Bauhof/ Abt Müll</b> <b>05</b> 8,00%	Stufe: Planstelle: <b>8520</b>	Beschäftigung: <b>100,00%</b>
9	<b>Dienstnehmer/in</b> Verwendung: Verwendungsgruppe: 1/814000-511000	<b>Mitarbeiter Bauhof / Winterdienst</b> <b>05</b> 27,00%	Stufe: Planstelle: <b>8140</b>	Beschäftigung: <b>100,00%</b>
10	<b>Dienstnehmer/in</b> Verwendung: Verwendungsgruppe: 1/612000-511000	<b>Mitarbeiter Bauhof</b> <b>05</b> 31,00%	Stufe: Planstelle: <b>6120</b>	Beschäftigung: <b>100,00%</b>

<b>1</b>	<b>Dienstnehmer/in</b>				
	Verwendung:	<b>Amtsleiter</b>	Stufe:		Beschäftigung: <b>100,00%</b>
	Verwendungsgruppe:	<b>07</b>	Planstelle: <b>010</b>		
	1/850000-720000	3,00%			
<b>2</b>	<b>Dienstnehmer/in</b>				
	Verwendung:	<b>Verwaltung/BH</b>	Stufe:		Beschäftigung: <b>82,50%</b>
	Verwendungsgruppe:	<b>06</b>	Planstelle: <b>010</b>		
	1/850000-720000	3,00%			
<b>1</b>	<b>Dienstnehmer/in</b>				
	Verwendung:	<b>Amtsleiter</b>	Stufe:		Beschäftigung: <b>100,00%</b>
	Verwendungsgruppe:	<b>07</b>	Planstelle: <b>010</b>		
	1/851000-720000	3,00%			
<b>2</b>	<b>Dienstnehmer/in</b>				
	Verwendung:	<b>Verwaltung/BH</b>	Stufe:		Beschäftigung: <b>82,50%</b>
	Verwendungsgruppe:	<b>06</b>	Planstelle: <b>010</b>		
	1/851000-720000	3,00%			
<b>1</b>	<b>Dienstnehmer/in</b>				
	Verwendung:	<b>Amtsleiter</b>	Stufe:		Beschäftigung: <b>100,00%</b>
	Verwendungsgruppe:	<b>07</b>	Planstelle: <b>010</b>		
	1/852000-720000	3,00%			
<b>2</b>	<b>Dienstnehmer/in</b>				
	Verwendung:	<b>Verwaltung/BH</b>	Stufe:		Beschäftigung: <b>82,50%</b>
	Verwendungsgruppe:	<b>06</b>	Planstelle: <b>010</b>		
	1/852000-720000	3,00%			

**Ruhe- und Versorgungsempfänger**

<b>11</b>	<b>Dienstnehmer/in</b>				
	Verwendung:	<b>Pension</b>	Stufe:		Beschäftigung: <b>100,00%</b>
	Verwendungsgruppe:		Planstelle: <b>0000</b>		
	1/00000-760000	100,00%			

Nachweis Vermögen mit abgeänderter Nutzungsdauer



Konto	Bezeichnung	Nutzungsdauer lt. VRV	Abweichende Nutzungsdauer	Begründung
2/0060001/00003	Kindergarten	50,0	25,0	Kontinuität
2/0440001/00066	K5 Finanz	0,0	5,0	Anlehnung an Hardware
3/0060001/00077	Whg Gemeindeamt 2/3	50,0	15,0	Sanierung
4/0180003/00041	PC VS	4,0	5,0	Kontinuität
4/0290001/00025	Motorsense Husquarna	8,0	5,0	Kontinuität
5/0220002/00020	Vorbauseitenschleuder	10,0	5,0	Kontinuität
5/0240001/00028	Hochdruckreiniger	10,0	5,0	Kontinuität
5/0290001/00026	Motorsense Husquarna Freischneider	8,0	5,0	Kontinuität
5/0290001/00027	Motorsäge Husquarna	8,0	5,0	Kontinuität



Querschnitt (Anlage 5b)





Bezeichnung	Zuordnung der Aufwands- und Ertragsgruppen	Summe Haushalt	davon A 85 - 89	Summe ohne A 85 - 89	
<b>I. Querschnitt</b>					
<b>Erträge der operativen Gebarung / Einzahlungen aus Abgaben</b>					
10	Einzahlungen aus eigenen Abgaben	Unterklassen 83 bis 85 ohne Gruppen 852, 858 und 859	170.248,74	272,73	169.976,01
11	Erträge aus Ertragsanteilen	Gruppen 858 und 859	397.669,48	0,00	397.669,48
12	Gebühren für die Benützung von Gemeindevorrichtungen und -anlagen	Gruppe 852	275.130,52	274.905,52	225,00
13	Erträge aus Leistungen	Unterklasse 81 ohne Gruppen 811, 817, 818 und 819	25.658,25	0,00	25.658,25
14	Erträge aus Besitz und wirtschaftlicher Tätigkeit	Gruppen 811, 820, 822, 823	40.653,07	33.888,35	6.764,72
15	Transfererträge von Trägern des öffentlichen Rechts	Gruppen 860 bis 863, 888	175.745,41	135.382,73	40.362,68
16	Sonstige Transfererträge	Gruppen 809, 864 bis 868, 880	2.486,56	0,00	2.486,56
17	Gewinnentnahmen der Gemeinde von Unternehmungen und marktbestimmten Betrieben der Gemeinde (A 85-89)	Gruppe 869 und 879		0,00	
18	Erträge aus Veräußerungen und sonstige Erträge	Gruppen 814, 815, 824, 827, 828 und 829	21.259,87	4.656,99	16.602,88
<b>19</b>	<b>Summe 1 (Erträge)</b>		<b>1.108.851,90</b>	<b>449.106,32</b>	<b>659.745,58</b>
<b>Aufwendungen der operativen Gebarung</b>					
20	Personalaufwand	Klasse 5 ohne nicht finanzierungswirksame Konten	302.162,38	19.497,93	282.664,45
21	Pensionen und sonstige Ruhebezüge	Gruppen 760, 761	4.786,88	0,00	4.786,88
22	Bezüge der gewählten Organe	Gruppe 721	90.990,76	0,00	90.990,76
23	Gebrauchs- und Verbrauchsgüter, Handelswaren	Klasse 4	49.712,27	13.378,37	36.333,90
24	Verwaltungs- und Betriebsaufwand	Klasse 6 ohne Gruppen 650 bis 655, 657, 658, 680 bis 687, 689, 690, 694 bis 699; Unterklassen 70 bis 72 ohne Gruppen 706 und 721; Gruppe 790	344.434,36	113.873,46	230.560,90
25	Zinsen für Finanzschulden	Gruppen 650, 651, 653 und 657	12.516,71	8.924,20	3.592,51
26	Laufende Transfers an Träger des öffentlichen Rechts	Gruppen 750 bis 754	276.985,02	0,00	276.985,02
27	Sonstige laufende Transfers	Gruppen 755 bis 757, 759, 764, 768, 780 und 781	237.360,02	186.690,42	50.669,60
28	Gewinnentnahmen der Gemeinde von Unternehmungen und marktbestimmten Betrieben der Gemeinde (A 85-89)	Gruppe 769		0,00	
<b>29</b>	<b>Summe 2 (Aufwendungen)</b>		<b>1.318.948,40</b>	<b>342.364,38</b>	<b>976.584,02</b>
<b>91</b>	<b>SALDO 1: Ergebnis der operativen Gebarung</b>	Summe 1 minus Summe 2	<b>-210.096,50</b>	<b>106.741,94</b>	<b>-316.838,44</b>

Bezeichnung	Zuordnung Abgang/Zugang zu den Bestandskonten und der Kapitaltransferkonten	Summe Haushalt	davon A 85 - 89	Summe ohne A 85 - 89
<b>Vermögensgebarung mit Kapitaltransfers ohne Finanztransaktionen</b>				
30 Veräußerung von unbeweglichem Vermögen	Unterklassen 00, 01, 05 und 06; Gruppen 801, 802 und 805 (bei unbeweglichen Kulturgütern)		0,00	
31 Veräußerung von beweglichem Vermögen	Unterklassen 02 bis 04; Gruppen 100, 113, 120, 150, 159, 170 und 175; Gruppen 803, 804 und 805 (bei beweglichen Kulturgütern)	19.000,00	0,00	19.000,00
32 Veräußerung von immateriellen Vermögenswerten	Unterklasse 07		0,00	
33 Investitionszuschüsse (erhaltene Kapitaltransfers) von Trägern des öffentlichen Rechts	Gruppen 300 bis 303, 309, 871	530.357,89	716,00	529.641,89
34 Sonstige Investitionszuschüsse (erhaltene Kapitaltransfers)	Gruppen 304 bis 308	25.184,40	25.184,40	
<b>39 Summe 3 (Vermögensgebarung mit Kapitaltransfer ohne Finanztransaktionen)</b>		<b>574.542,29</b>	<b>25.900,40</b>	<b>548.641,89</b>
<b>Vermögensgebarung und Kapitaltransfers ohne Finanztransaktionen</b>				
40 Erwerb von unbeweglichem Vermögen	Unterklassen 00, 01 und 05; Gruppen 060, 061 und 063	63.220,89	6.566,90	56.653,99
41 Erwerb von beweglichem Vermögen, Aktivierte Vorräte	Unterklassen 02 bis 04; Gruppe 062; Gruppen 100, 113, 120, 150, 159, 170 und 175	26.283,25	5.700,00	20.583,25
42 Erwerb von immateriellen Vermögenswerten	Unterklasse 07		0,00	
43 Kapitaltransfers an Träger des öffentlichen Rechts	Gruppen 130 und 135; Gruppen 770 bis 774		0,00	
44 Sonstige Kapitaltransfers	Gruppen 775 bis 779, 785 und 786		0,00	
<b>49 Summe 4 (Vermögensgebarung und Kapitaltransfer ohne Finanztransaktionen)</b>		<b>89.504,14</b>	<b>12.266,90</b>	<b>77.237,24</b>
<b>92 SALDO 2: Saldo der Vermögensgebarung ohne Finanztransaktionen</b>	Summe 3 minus Summe 4	<b>485.038,15</b>	<b>13.633,50</b>	<b>471.404,65</b>

Bezeichnung	Zuordnung der Gruppen der Finanzierungsrechnung	nur A 85 - 89
<b>Einzahlungen aus Finanztransaktionen</b>		
50 Veräußerung von Beteiligungen und Wertpapieren	Unterklasse 08; Gruppen 223 und 224	0,00
51 Entnahmen aus Zahlungsmittelreserven	Gruppen 293, 294 und 295	0,00
52 Einzahlungen aus der Rückzahlung von Darlehen an Träger des öffentlichen Rechts	Gruppen 240 bis 244	0,00
53 Einzahlungen aus der Rückzahlung von Darlehen an andere und von Bezugsvorschüssen	Gruppen 245 bis 249 und 273	0,00
54 Aufnahme von Finanzschulden von Trägern des öffentlichen Rechts	Gruppen 340 bis 344, 350 bis 354	0,00
55 Aufnahme von Finanzschulden von anderen	Unterklasse 32; Gruppen 345 bis 349, 355 bis 357	0,00
58 Ausgleichszahlungen aus Finanzderivaten	Gruppen 821 und 826	0,00
<b>59 Summe 5 (Einzahlungen aus Finanztransaktionen)</b>		<b>0,00</b>
<b>Auszahlungen aus Finanztransaktionen</b>		
60 Erwerb von Beteiligungen und Wertpapieren	Unterklasse 08; Gruppen 223 und 224	0,00
61 Zuführung an Zahlungsmittelreserven	Gruppen 293, 294 und 295	0,00
62 Gewährung von Darlehen an Träger des öffentlichen Rechts	Gruppen 240 bis 244	0,00
63 Gewährung von Darlehen an andere und von Bezugsvorschüssen	Gruppen 245 bis 249 und 273	0,00
64 Rückzahlung von Finanzschulden bei Trägern des öffentlichen Rechts	Gruppen 340 bis 344, 350 bis 354	0,00
65 Rückzahlung von Finanzschulden bei anderen	Unterklasse 32; Gruppen 345 bis 349, 355 bis 357	254.305,70
68 Ausgleichszahlungen aus Finanzderivaten	Gruppen 652, 655 und 658	0,00
<b>69 Summe 6 (Auszahlungen aus Finanztransaktionen)</b>		<b>254.305,70</b>
<b>93 SALDO 3: Saldo der Finanztransaktionen</b>	Summe 5 minus Summe 6	<b>-254.305,70</b>
<b>94 SALDO 4:</b>	Summe der Salden 1, 2 und 3	<b>-133.930,26</b>
<b>II. Ableitung des Finanzierungssaldos</b>		
70 Jahresergebnis Haushalt ohne A 85 - 89 und ohne Finanztransaktionen	Saldo 1 plus Saldo 2	154.566,21
71 Überrechnung Jahresergebnis A 85 - 89	Saldo 4 der Spalte "nur A 85 - 89"	-133.930,26
<b>95 Finanzierungssaldo ('vorläufiges Maastricht-Ergebnis')</b>		<b>20.635,95</b>



Seite	Inhalt
3	Vorbericht
19	Nachweis der liquiden Mittel (Kassenbestand)
23	Ergebnishaushalt Gesamt 1. Ebene (Anlage 1a) - interne Vergütungen enthalten
27	Ergebnishaushalt Gesamt 1. und 2. Ebene (Anlage 1a) - interne Vergütungen enthalten
31	Ergebnishaushalt Bereichsbudget 1. und 2. Ebene (Anlage 1a)
53	Finanzierungshaushalt Gesamt 1. Ebene (Anlage 1b) - interne Vergütungen enthalten
57	Finanzierungshaushalt Gesamt 1. und 2. Ebene (Anlage 1b) - interne Vergütungen enthalten
63	Finanzierungshaushalt Bereichsbudget 1. und 2. Ebene (Anlage 1b)
105	Rückstellungsspiegel (Anlage 6q)
109	Vermögenshaushalt (Anlage 1c)
115	Haushaltspotential (aufbauend auf der Ergebnisrechnung)
121	Ergebnis- und Finanzierungsrechnung Detailnachweis
179	Nachweis der Investitionstätigkeit
185	Nachweis Kundenforderungen
189	Nachweis Lieferantenverbindlichkeiten
193	Nettovermögensveränderungsrechnung (Anlage 1d)
197	Darstellung Ergebnishaushalt § 1 Abs. 2 (Anlage 1e)
201	Darstellung Vermögenshaushalt § 1 Abs. 2 (Anlage 1f)
205	Nachweis über Transferzahlungen (Anlage 6a)
209	Nachweis über Haushaltsrücklagen und Zahlungsmittelreserven (Anlage 6b)
213	Einzelnachweis über Finanzschulden und Schuldendienst (Anlage 6c)
219	Nachweis über hausinterne Vergütungen (Anlage 6f)
223	Anlagenspiegel Einzelkonten (Anlage 6g)
237	Anlagenspiegel Einzelkonten Kapitaltransfer (Anlage 6g)
241	Haftungsnachweis (Anlage 6r)
245	Einzelnachweis über die nicht voranschlagswirksame Gebarung gemäß § 12 (Anlage 6t)
249	Personaldaten iSd ÖStp (Anlage 4)
253	Dienstpostenplan
259	Nachweis Vermögen mit abgeänderter Nutzungsdauer
263	Querschnitt (Anlage 5b)